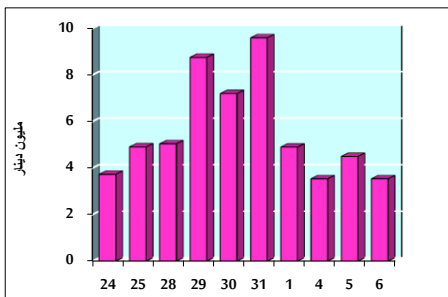


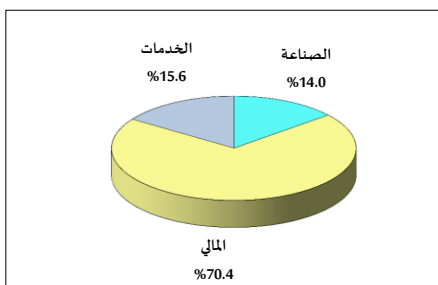
## خلاصة البيانات الإحصائية لبورصة عمان

الثلاثاء ٢٠١٩/٨/٦

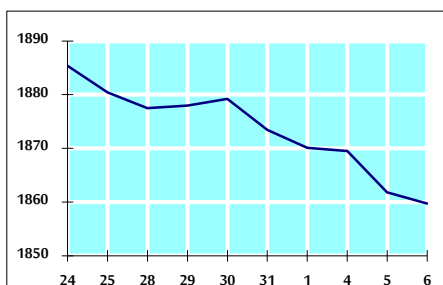
حجم التداول اليومي من ٧/٢٤ لغاية ٢٠١٩/٨/٦



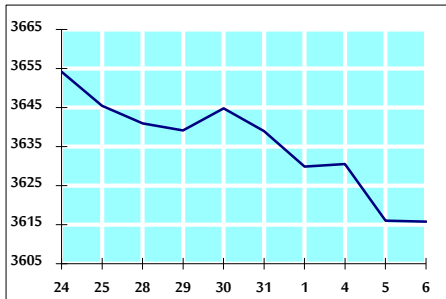
التوزيع القطاعي لحجم التداول ليوم الثلاثاء ٢٠١٩/٨/٦



الرقم القياسي العام المرجح بالأشهر الحرة من ٧/٢٤ لغاية ٢٠١٩/٨/٦



الرقم القياسي العام المرجح بالقيمة السوقية من ٧/٢٤ لغاية ٢٠١٩/٨/٦



أ- حجم التداول (دينار)

التغير (%)	التغير	2019	2018	
-73.59%	-9,862,988	3,540,198	13,403,186	يومي
-85.10%	-94,128,835	16,477,141	110,605,976	تراكمي (٨/٦-٨/١)
-16.34%	-162,925,177	834,286,372	997,211,549	تراكمي (٨/٦-١/٢)

ب- عدد الأسهم المتداولة

التغير (%)	التغير	2019	2018	
-35.77%	-1,826,156	3,278,757	5,104,913	يومي
-39.09%	-10,444,669	16,277,886	26,722,555	تراكمي (٨/٦-٨/١)
0.25%	1,744,035	705,064,624	703,320,589	تراكمي (٨/٦-١/٢)

ج- عدد العقود المنفذة

التغير (%)	التغير	2019	2018	
20.81%	320	1,858	1,538	يومي
33.27%	2,056	8,236	6,180	تراكمي (٨/٦-٨/١)
0.34%	1,072	312,709	311,637	تراكمي (٨/٦-١/٢)

د- بعض النسب المالية للبورصة (٢٠١٩/٨/٦)

القطاع	القيمة السوقية P/E إلى العائد	القيمة الدفترية	الأرباح الموزعة إلى القيمة السوقية (%)	معدل الدوران (%)
القطاع المالي	11.252	1.005	5.714	0.054
قطاع الخدمات	16.565	1.155	5.292	0.038
قطاع الصناعة	20.076	1.352	3.922	0.039
جميع القطاعات	12.067	1.106	5.523	0.048

هـ- الرقم القياسي لاسعار الاسهم المرجح بالقيمة السوقية للاسهم الحرة (١٠٠٠=١٩٩٩)

الرقم القياسي العام	التغير		الثلاثاء	الاثنين
	بداية العام	اليوم السابق	06/08/2019	05/08/2019
الرقم القياسي العام	-2.57%	-0.11%	1859.8	1861.9
القطاع المالي	-4.69%	-0.05%	2528.4	2529.6
قطاع الخدمات	2.46%	-0.29%	1311.2	1315.1
قطاع الصناعة	-2.49%	-0.21%	1835.8	1839.7

و- الرقم القياسي لاسعار الاسهم المرجح بالقيمة السوقية (١٠٠٠=١٩٩١)

الرقم القياسي العام	التغير		الثلاثاء	الاثنين
	بداية العام	اليوم السابق	06/08/2019	05/08/2019
الرقم القياسي العام	-4.78%	-0.01%	3615.7	3616.0
قطاع البنوك	-9.77%	0.20%	7440.6	7426.1
قطاع التأمين	-3.91%	0.06%	1322.7	1322.0
قطاع الخدمات	-4.19%	-0.34%	763.5	766.1
قطاع الصناعة	10.30%	-0.33%	2549.4	2557.9

ز- الرقم القياسي المرجح بالقيمة السوقية للأسهم الحرة حسب الأسواق (١٠٠٠=٢٠١٢)

السوق الأول	التغير		الثلاثاء	الاثنين
	بداية العام	اليوم السابق	06/08/2019	05/08/2019
السوق الأول	-2.96%	-0.10%	981.4	982.4
السوق الثاني	2.51%	-0.17%	852.5	854.0

ح- القيمة السوقية (دينار)

التغير (%)	التغير	2019	2018
-4.87%	-0.03%	15,337,291,504	15,341,138,886