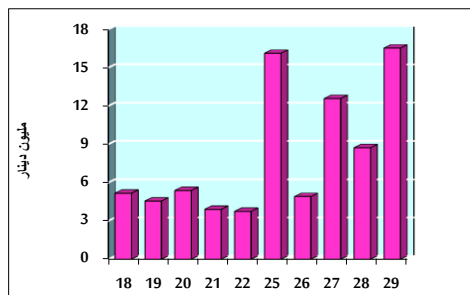


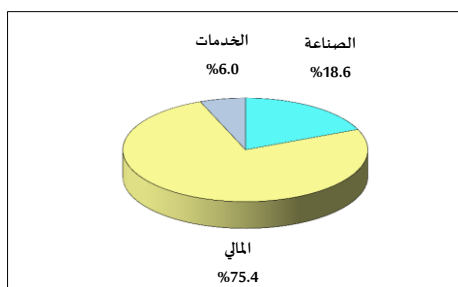
خلاصة البيانات الإحصائية لبورصة عمان

الخميس 2019/8/29

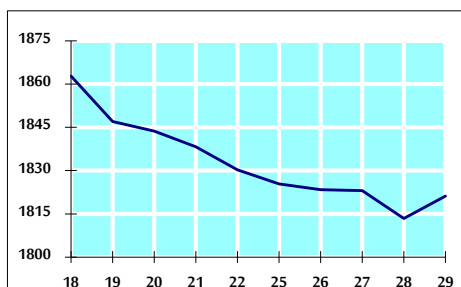
حجم التداول اليومي من 8/18 لغاية 2019/8/29



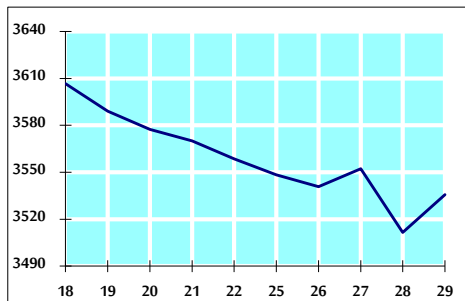
التوزيع القطاعي لحجم التداول ليوم الخميس 2019/8/29



الرقم القياسي العام المرجح بالأسهم الحرة من 8/18 لغاية 2019/8/29



الرقم القياسي العام المرجح بالقيمة السوقية من 8/18 لغاية 2019/8/29



أ- حجم التداول (دينار)

التغير (%)	التغير	2019	2018	
232.95%	11,563,060	16,526,816	4,963,756	يومي
-43.65%	-83,634,178	107,985,144	191,619,322	تراكمي (8/29-8/1)
-14.14%	-152,430,520	925,794,375	1,078,224,895	تراكمي (8/29-1/2)

ب- عدد الأسهم المتداولة

التغير (%)	التغير	2019	2018	
243.30%	10,407,876	14,685,706	4,277,830	يومي
19.99%	14,838,474	89,077,262	74,238,788	تراكمي (8/29-8/1)
3.60%	27,027,178	777,864,000	750,836,822	تراكمي (8/29-1/2)

ج- عدد العقود المنفذة

التغير (%)	التغير	2019	2018	
50.37%	884	2,639	1,755	يومي
20.32%	5,989	35,462	29,473	تراكمي (8/29-8/1)
1.49%	5,005	339,935	334,930	تراكمي (8/29-1/2)

د- بعض النسب المالية لبورصة (2019/8/29)

القطاع	القيمة السوقية P/E إلى العائد	القيمة السوقية إلى القيمة الدفترية	الأرباح الموزعة إلى القيمة السوقية (%)	معدل دوران (%)
القطاع المالي	11.024	0.985	5.832	0.273
قطاع الخدمات	16.451	1.147	5.329	0.075
قطاع الصناعة	19.492	1.312	4.039	0.208
جميع القطاعات	11.800	1.081	5.648	0.217

هـ- الرقم القياسي لأسعار الأسهم المرجح بالقيمة السوقية للأسهم الحرة (1999=1000)

الرقم القياسي العام	التغير		الأربعاء 28/08/2019		الخميس 29/08/2019
	اليوم السابق	بداية العام	الأربعاء 28/08/2019	الخميس 29/08/2019	
الرقم القياسي العام	0.42%	-4.59%	1813.4	1821.1	1821.1
القطاع المالي	0.58%	-6.76%	2459.1	2473.4	2473.4
قطاع الخدمات	-0.34%	2.11%	1311.2	1306.8	1306.8
قطاع الصناعة	0.80%	-5.09%	1772.7	1786.9	1786.9

و- الرقم القياسي لأسعار الأسهم المرجح بالقيمة السوقية (1991=1000)

الرقم القياسي العام	التغير		الأربعاء 28/08/2019		الخميس 29/08/2019
	اليوم السابق	بداية العام	الأربعاء 28/08/2019	الخميس 29/08/2019	
الرقم القياسي العام	0.69%	-6.88%	3511.6	3535.7	3535.7
قطاع البنوك	0.98%	-11.76%	7205.9	7276.4	7276.4
قطاع التأمين	0.11%	-3.19%	1331.0	1332.6	1332.6
قطاع الخدمات	-0.05%	-5.40%	754.1	753.8	753.8
قطاع الصناعة	0.38%	7.21%	2468.8	2478.1	2478.1

ز- الرقم القياسي المرجح بالقيمة السوقية للأسهم الحرة حسب الأسواق (2012=1000)

السوق الأول	التغير		الأربعاء 28/08/2019		الخميس 29/08/2019
	اليوم السابق	بداية العام	الأربعاء 28/08/2019	الخميس 29/08/2019	
السوق الأول	0.44%	-5.13%	955.2	959.4	959.4
السوق الثاني	0.48%	1.02%	836.0	840.1	840.1

ح- القيمة السوقية (دينار)

-6.77%	0.62%	15,030,870,041	14,937,858,537
--------	-------	----------------	----------------