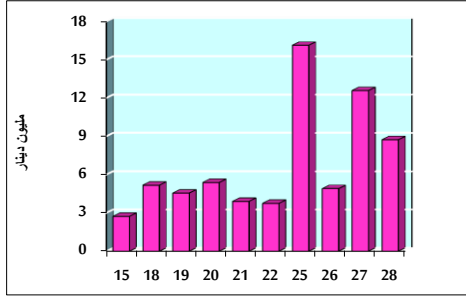


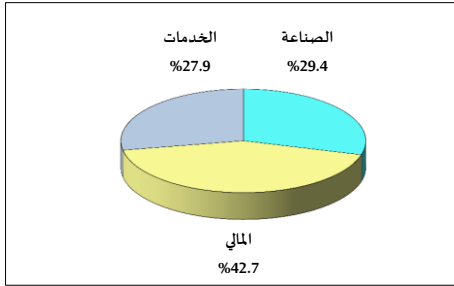
خلاصة البيانات الإحصائية لبورصة عمان

الأربعاء 2019/8/28

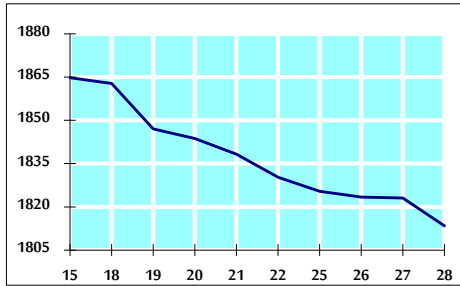
حجم التداول اليومي من 8/15 لغاية 2019/8/28



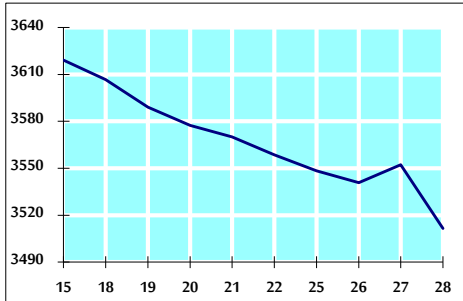
التوزيع القطاعي لحجم التداول ليوم الأربعاء 2019/8/28



الرقم القياسي العام المرجح بالأسهم الحرة من 8/15 لغاية 2019/8/28



الرقم القياسي العام المرجح بالقيمة السوقية من 8/15 لغاية 2019/8/28



أ- حجم التداول (دينار)

التغير (%)	التغير	2019	2018	
110.94%	4,588,442	8,724,516	4,136,074	يومي
-49.87%	-90,981,601	91,458,328	182,439,929	تراكمي (8/28-8/1)
-14.95%	-159,777,943	909,267,559	1,069,045,502	تراكمي (8/28-1/2)

ب- عدد الأسهم المتداولة

التغير (%)	التغير	2019	2018	
98.14%	3,470,287	7,006,463	3,536,176	يومي
12.24%	8,114,886	74,391,556	66,276,670	تراكمي (8/28-8/1)
2.73%	20,303,590	763,178,294	742,874,704	تراكمي (8/28-1/2)

ج- عدد العقود المنفذة

التغير (%)	التغير	2019	2018	
25.33%	536	2,652	2,116	يومي
26.23%	6,821	32,823	26,002	تراكمي (8/28-8/1)
1.76%	5,837	337,296	331,459	تراكمي (8/28-1/2)

د- بعض النسب المالية لبورصة (2019/8/28)

القطاع	معدل الدوران (%)	الأرباح الموزعة إلى القيمة السوقية (%)	القيمة السوقية إلى القيمة الدفترية	P/E القيمة السوقية إلى العائد
القطاع المالي	0.071	5.885	0.976	10.926
قطاع الخدمات	0.138	5.319	1.149	16.481
قطاع الصناعة	0.189	4.057	1.307	19.407
جميع القطاعات	0.104	5.687	1.074	11.720

هـ- الرقم القياسي لأسعار الأسهم المرجح بالقيمة السوقية للأسهم الحرة (1000=1999)

الرقم القياسي العام	التغير		الأربعاء	الثلاثاء	
	بداية العام	اليوم السابق	28/08/2019	27/08/2019	
الرقم القياسي العام	-5.00%	-0.53%	1813.4	1823.1	
القطاع المالي	-7.30%	-0.78%	2459.1	2478.5	
قطاع الخدمات	2.45%	-0.25%	1311.2	1314.5	
قطاع الصناعة	-5.84%	0.13%	1772.7	1770.4	

و- الرقم القياسي لأسعار الأسهم المرجح بالقيمة السوقية (1000=1991)

الرقم القياسي العام	التغير		الأربعاء	الثلاثاء	
	بداية العام	اليوم السابق	28/08/2019	27/08/2019	
الرقم القياسي العام	-7.52%	-1.14%	3511.6	3552.2	
قطاع البنوك	-12.61%	-1.91%	7205.9	7346.0	
قطاع التأمين	-3.30%	0.11%	1331.0	1329.6	
قطاع الخدمات	-5.36%	0.34%	754.1	751.6	
قطاع الصناعة	6.81%	-0.04%	2468.8	2469.8	

ز- الرقم القياسي المرجح بالقيمة السوقية للأسهم الحرة حسب الأسواق (1000=2012)

السوق الأول	التغير		الأربعاء	الثلاثاء	
	بداية العام	اليوم السابق	28/08/2019	27/08/2019	
السوق الأول	-5.55%	-0.69%	955.2	961.8	
السوق الثاني	0.53%	0.18%	836.0	834.5	

ح- القيمة السوقية (دينار)

التغير (%)	التغير	2019	2018
-7.35%	-1.05%	14,937,858,537	15,097,091,518