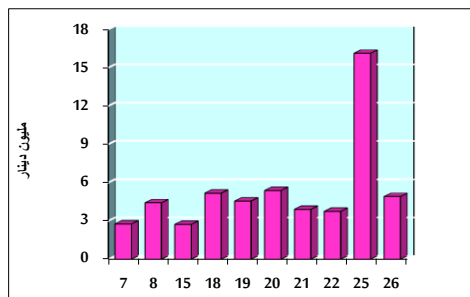


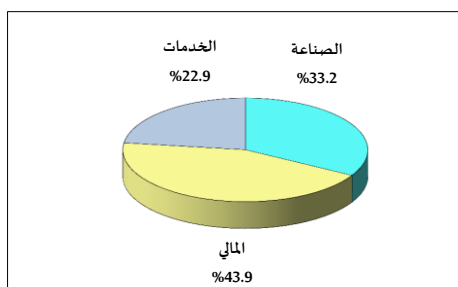
خلاصة البيانات الإحصائية لبورصة عمان

الإثنين 2019/8/26

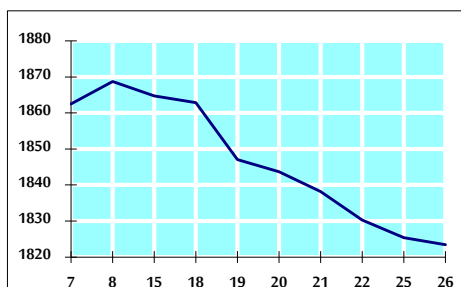
حجم التداول اليومي من 8/7 لغاية 2019/8/26



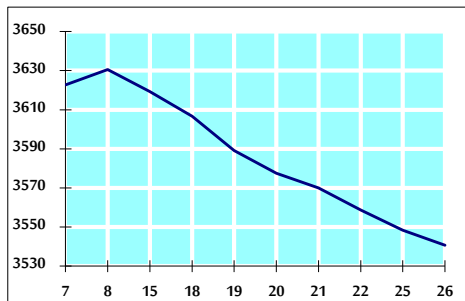
التوزيع القطاعي لحجم التداول ليوم الإثنين 2019/8/26



الرقم القياسي العام المرجح بالأسهم الحرة من 8/7 لغاية 2019/8/26



الرقم القياسي العام المرجح بالقيمة السوقية من 8/7 لغاية 2019/8/26



أ- حجم التداول (دينار)

التغير (%)	التغير	2019	2018	
110.53%	2,571,376	4,897,695	2,326,319	يومي
-59.67%	-103,797,425	70,152,728	173,950,153	تراكمي (8/26-8/1)
-16.27%	-172,593,767	887,961,959	1,060,555,726	تراكمي (8/26-1/2)

ب- عدد الأسهم المتداولة

التغير (%)	التغير	2019	2018	
149.04%	2,839,580	4,744,809	1,905,229	يومي
0.72%	417,452	58,778,533	58,361,081	تراكمي (8/26-8/1)
1.72%	12,606,156	747,565,271	734,959,115	تراكمي (8/26-1/2)

ج- عدد العقود المنفذة

التغير (%)	التغير	2019	2018	
71.95%	913	2,182	1,269	يومي
25.87%	5,680	27,634	21,954	تراكمي (8/26-8/1)
1.43%	4,696	332,107	327,411	تراكمي (8/26-1/2)

د- بعض النسب المالية لبورصة (2019/8/26)

القطاع	معدل الدوران (%)	الأرباح الموزعة إلى القيمة السوقية (%)	القيمة السوقية إلى القيمة الدفترية	P/E القيمة السوقية إلى العائد
القطاع المالي	0.053	5.817	0.988	11.053
قطاع الخدمات	0.092	5.318	1.149	16.484
قطاع الصناعة	0.107	4.046	1.310	19.457
جميع القطاعات	0.070	5.640	1.083	11.817

هـ- الرقم القياسي لأسعار الأسهم المرجح بالقيمة السوقية للأسهم الحرة (1000=1999)

الرقم القياسي العام	التغير		الإثنين	الأحد	
	اليوم السابق	بداية العام	26/08/2019	25/08/2019	
الرقم القياسي العام	-0.11%	-4.47%	1823.4	1825.4	
القطاع المالي	-0.29%	-6.48%	2480.8	2487.9	
قطاع الخدمات	0.32%	2.61%	1313.2	1309.1	
قطاع الصناعة	-0.14%	-5.98%	1770.1	1772.6	

و- الرقم القياسي لأسعار الأسهم المرجح بالقيمة السوقية (1000=1991)

الرقم القياسي العام	التغير		الإثنين	الأحد	
	اليوم السابق	بداية العام	26/08/2019	25/08/2019	
الرقم القياسي العام	-0.21%	-6.75%	3540.7	3548.3	
قطاع البنوك	-0.30%	-11.48%	7299.7	7321.7	
قطاع التأمين	0.00%	-3.10%	1333.8	1333.8	
قطاع الخدمات	-0.24%	-5.47%	753.2	755.0	
قطاع الصناعة	0.03%	7.00%	2473.1	2472.4	

ز- الرقم القياسي المرجح بالقيمة السوقية للأسهم الحرة حسب الأسواق (1000=2012)

السوق الأول	التغير		الإثنين	الأحد	
	اليوم السابق	بداية العام	26/08/2019	25/08/2019	
السوق الأول	-0.05%	-4.86%	962.1	962.6	
السوق الثاني	-0.46%	0.44%	835.2	839.1	

ح- القيمة السوقية (دينار)

التغير (%)	التغير	2019	2018
-6.63%	-0.20%	15,054,280,080	15,084,458,800