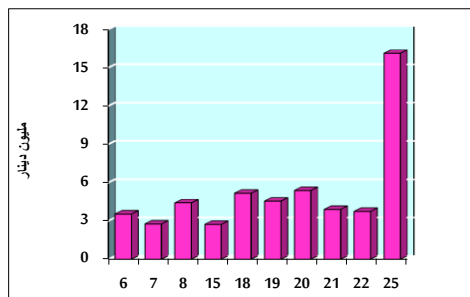


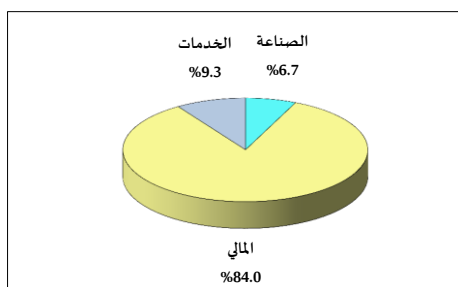
خلاصة البيانات الإحصائية لبورصة عمان

الأحد 2019/8/25

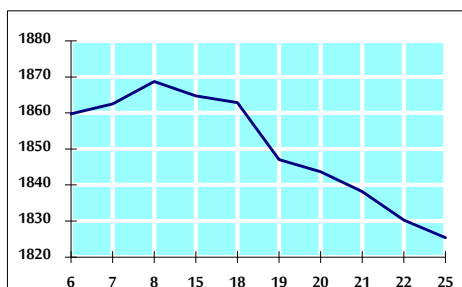
حجم التداول اليومي من 8/6 لغاية 2019/8/25



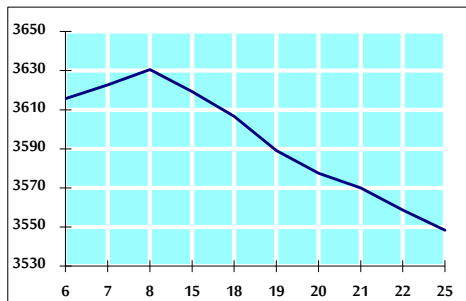
التوزيع القطاعي لحجم التداول ليوم الأحد 2019/8/25



الرقم القياسي العام المرجح بالأسهم الحرة من 8/6 لغاية 2019/8/25



الرقم القياسي العام المرجح بالقيمة السوقية من 8/6 لغاية 2019/8/25



أ- حجم التداول (دينار)

التغير (%)	التغير	2019	2018	
528.53%	13,560,662	16,126,373	2,565,711	يومي
-61.98%	-106,368,801	65,255,033	171,623,834	تراكمي (8/25-8/1)
-16.55%	-175,165,143	883,064,264	1,058,229,407	تراكمي (8/25-1/2)

ب- عدد الأسهم المتداولة

التغير (%)	التغير	2019	2018	
209.93%	5,737,744	8,470,948	2,733,204	يومي
-4.29%	-2,422,128	54,033,724	56,455,852	تراكمي (8/25-8/1)
1.33%	9,766,576	742,820,462	733,053,886	تراكمي (8/25-1/2)

ج- عدد العقود المنفذة

التغير (%)	التغير	2019	2018	
45.80%	714	2,273	1,559	يومي
23.05%	4,767	25,452	20,685	تراكمي (8/25-8/1)
1.16%	3,783	329,925	326,142	تراكمي (8/25-1/2)

د- بعض النسب المالية للبورصة (2019/8/25)

القطاع	معدل دوران (%)	الأرباح الموزعة إلى القيمة السوقية (%)	القيمة السوقية إلى القيمة الدفترية	P/E القيمة السوقية إلى العائد
القطاع المالي	0.132	5.798	0.991	11.089
قطاع الخدمات	0.117	5.322	1.148	16.471
قطاع الصناعة	0.108	4.045	1.311	19.464
جميع القطاعات	0.125	5.628	1.085	11.842

هـ- الرقم القياسي لأسعار الأسهم المرجح بالقيمة السوقية للأسهم الحرة (1000=1999)

الرقم القياسي العام	التغير		الأحد	الخميس
	بداية العام	اليوم السابق	25/08/2019	22/08/2019
الرقم القياسي العام	-4.37%	-0.27%	1825.4	1830.3
القطاع المالي	-6.21%	-0.28%	2487.9	2494.8
قطاع الخدمات	2.29%	-0.47%	1309.1	1315.3
قطاع الصناعة	-5.85%	-0.13%	1772.6	1774.9

و- الرقم القياسي لأسعار الأسهم المرجح بالقيمة السوقية (1000=1991)

الرقم القياسي العام	التغير		الأحد	الخميس
	بداية العام	اليوم السابق	25/08/2019	22/08/2019
الرقم القياسي العام	-6.55%	-0.29%	3548.3	3558.7
قطاع البنوك	-11.21%	-0.28%	7321.7	7342.3
قطاع التأمين	-3.10%	0.06%	1333.8	1333.0
قطاع الخدمات	-5.25%	-0.32%	755.0	757.4
قطاع الصناعة	6.97%	-0.31%	2472.4	2480.1

ز- الرقم القياسي المرجح بالقيمة السوقية للأسهم الحرة حسب الأسواق (1000=2012)

السوق الأول	التغير		الأحد	الخميس
	بداية العام	اليوم السابق	25/08/2019	22/08/2019
السوق الأول	-4.82%	-0.30%	962.6	965.5
السوق الثاني	0.90%	-0.21%	839.1	840.8

ح- القيمة السوقية (دينار)

التغير (%)	التغير	2019	2018
-6.44%	-0.29%	15,084,458,800	15,128,654,148