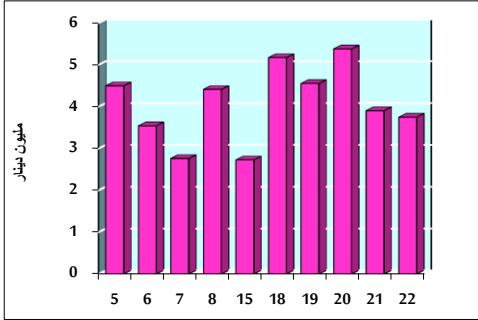


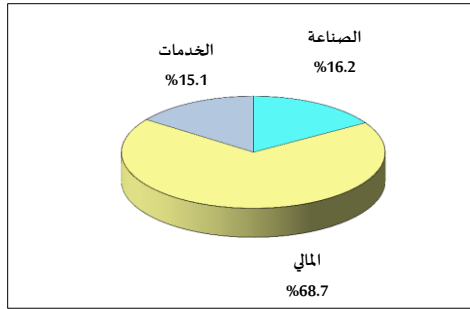
خلاصة البيانات الإحصائية لبورصة عمان

الخميس 2019/8/22

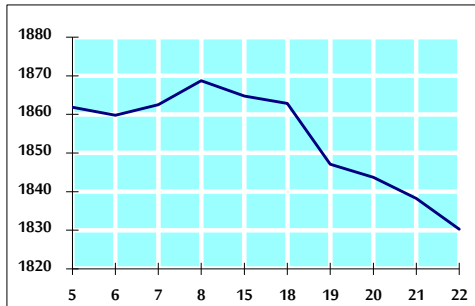
حجم التداول اليومي من 8/5 لغاية 2019/8/22



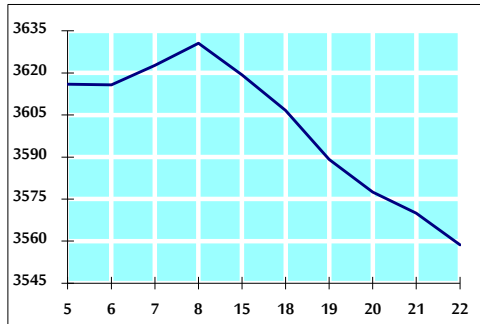
التوزيع القطاعي لحجم التداول ليوم الخميس 2019/8/22



الرقم القياسي العام المرجح بالأسهم الحرة من 8/5 لغاية 2019/8/22



الرقم القياسي العام المرجح بالقيمة السوقية من 8/5 لغاية 2019/8/22



أ- حجم التداول (دينار)

التغير (%)	التغير	2019	2018	
-41.65%	-2,674,362	3,746,908	6,421,270	يومي
-70.94%	-119,929,463	49,128,660	169,058,123	تراكمي (8/22-8/1)
-17.88%	-188,725,805	866,937,891	1,055,663,696	تراكمي (8/22-1/2)

ب- عدد الاسهم المتداولة

التغير (%)	التغير	2019	2018	
-10.53%	-383,205	3,255,103	3,638,308	يومي
-15.19%	-8,159,872	45,562,776	53,722,648	تراكمي (8/22-8/1)
0.55%	4,028,832	734,349,514	730,320,682	تراكمي (8/22-1/2)

ج- عدد العقود المنفذة

التغير (%)	التغير	2019	2018	
42.49%	631	2,116	1,485	يومي
21.19%	4,053	23,179	19,126	تراكمي (8/22-8/1)
0.95%	3,069	327,652	324,583	تراكمي (8/22-1/2)

د- بعض النسب المالية للبورصة (2019/8/22)

القطاع	القيمة السوقية P/E إلى العائد	القيمة السوقية إلى القيمة الدفترية	الأرباح الموزعة إلى القيمة السوقية (%)	معدل الدوران (%)
القطاع المالي	11.120	0.994	5.782	0.053
قطاع الخدمات	16.537	1.153	5.301	0.031
قطاع الصناعة	19.518	1.314	4.034	0.055
جميع القطاعات	11.877	1.088	5.612	0.048

هـ- الرقم القياسي لاسعار الاسهم المرجح بالقيمة السوقية للاسهم الحرة (1999=1000)

الرقم القياسي العام	التغير		الخميس 22/08/2019	الأربعاء 21/08/2019
	اليوم السابق	بداية العام		
الرقم القياسي العام	-0.43%	-4.11%	1830.3	1838.2
القطاع المالي	-0.61%	-5.95%	2494.8	2510.2
قطاع الخدمات	-0.19%	2.77%	1315.3	1317.8
قطاع الصناعة	0.29%	-5.72%	1774.9	1769.8

و- الرقم القياسي لاسعار الاسهم المرجح بالقيمة السوقية (1991=1000)

الرقم القياسي العام	التغير		الخميس 22/08/2019	الأربعاء 21/08/2019
	اليوم السابق	بداية العام		
الرقم القياسي العام	-0.32%	-6.28%	3558.7	3570.0
قطاع البنوك	-0.63%	-10.96%	7342.3	7389.1
قطاع التأمين	-0.29%	-3.16%	1333.0	1336.9
قطاع الخدمات	-0.02%	-4.94%	757.4	757.6
قطاع الصناعة	0.32%	7.30%	2480.1	2472.3

ز- الرقم القياسي المرجح بالقيمة السوقية للاسهم الحرة حسب الأسواق (2012=1000)

السوق الأول	التغير		الخميس 22/08/2019	الأربعاء 21/08/2019
	اليوم السابق	بداية العام		
السوق الأول	-0.50%	-4.53%	965.5	970.4
السوق الثاني	0.06%	1.11%	840.8	840.3

ح- القيمة السوقية (دينار)

-6.17%	-0.29%	15,128,654,148	15,171,997,018	
--------	--------	----------------	----------------	--