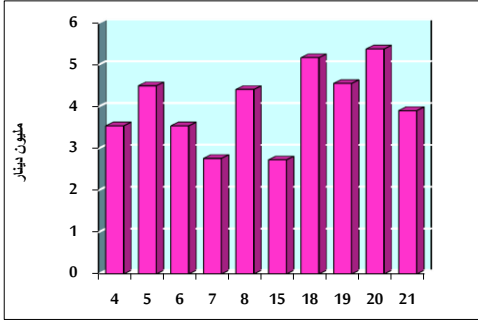


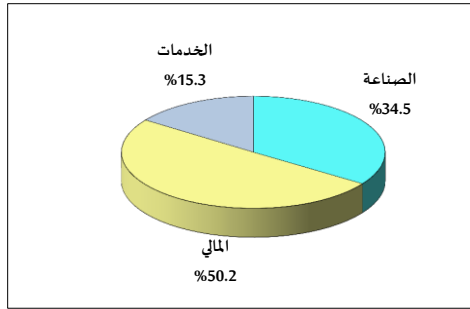
خلاصة البيانات الإحصائية لبورصة عمان

الأربعاء 2019/8/21

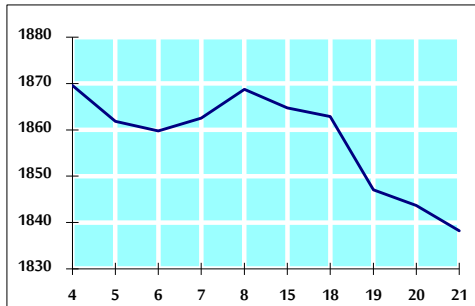
حجم التداول اليومي من 8/4 لغاية 2019/8/21



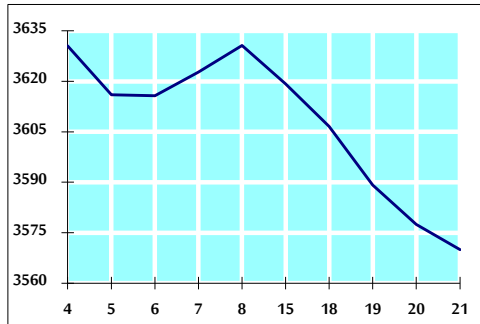
التوزيع القطاعي لحجم التداول ليوم الأربعاء 2019/8/21



الرقم القياسي العام المرجح بالأسهم الحرة من 8/4 لغاية 2019/8/21



الرقم القياسي العام المرجح بالقيمة السوقية من 8/4 لغاية 2019/8/21



أ- حجم التداول (دينار)

التغير (%)	التغير	2019	2018	
-68.84%	-8,624,394	3,903,826	12,528,220	يومي
-72.10%	-117,255,101	45,381,752	162,636,853	تراكمي (8/21-8/1)
-17.73%	-186,051,443	863,190,983	1,049,242,426	تراكمي (8/21-1/2)

ب- عدد الاسهم المتداولة

التغير (%)	التغير	2019	2018	
-14.21%	-492,963	2,976,748	3,469,711	يومي
-15.53%	-7,776,667	42,307,673	50,084,340	تراكمي (8/21-8/1)
0.61%	4,412,037	731,094,411	726,682,374	تراكمي (8/21-1/2)

ج- عدد العقود المنفذة

التغير (%)	التغير	2019	2018	
-5.88%	-110	1,761	1,871	يومي
19.40%	3,422	21,063	17,641	تراكمي (8/21-8/1)
0.75%	2,438	325,536	323,098	تراكمي (8/21-1/2)

د- بعض النسب المالية للبورصة (2019/8/21)

القطاع	القيمة السوقية P/E إلى العائد	القيمة السوقية إلى القيمة الدفترية	الأرباح الموزعة إلى القيمة السوقية (%)	معدل الدوران (%)
القطاع المالي	11.185	1.000	5.748	0.043
قطاع الخدمات	16.545	1.153	5.298	0.028
قطاع الصناعة	19.435	1.309	4.051	0.074
جميع القطاعات	11.915	1.092	5.594	0.044

هـ- الرقم القياسي لاسعار الاسهم المرجح بالقيمة السوقية للاسهم الحرة (1999=1000)

الرقم القياسي العام	التغير		الأربعاء 21/08/2019	الثلاثاء 20/08/2019
	اليوم السابق	بداية العام		
الرقم القياسي العام	-0.30%	-3.70%	1838.2	1843.7
القطاع المالي	-0.44%	-5.37%	2510.2	2521.2
قطاع الخدمات	0.02%	2.97%	1317.8	1317.5
قطاع الصناعة	-0.06%	-6.00%	1769.8	1770.8

و- الرقم القياسي لاسعار الاسهم المرجح بالقيمة السوقية (1991=1000)

الرقم القياسي العام	التغير		الأربعاء 21/08/2019	الثلاثاء 20/08/2019
	اليوم السابق	بداية العام		
الرقم القياسي العام	-0.21%	-5.98%	3570.0	3577.5
قطاع البنوك	-0.28%	-10.39%	7389.1	7410.1
قطاع التأمين	-0.12%	-2.88%	1336.9	1338.5
قطاع الخدمات	-0.30%	-4.93%	757.6	759.8
قطاع الصناعة	0.04%	6.96%	2472.3	2471.4

ز- الرقم القياسي المرجح بالقيمة السوقية للأسهم الحرة حسب الأسواق (2012=1000)

السوق الأول	التغير		الأربعاء 21/08/2019	الثلاثاء 20/08/2019
	اليوم السابق	بداية العام		
السوق الأول	-0.18%	-4.05%	970.4	972.1
السوق الثاني	-0.97%	1.05%	840.3	848.6

ح- القيمة السوقية (دينار)

-5.90%	-0.19%	15,171,997,018	15,201,153,128
--------	--------	----------------	----------------