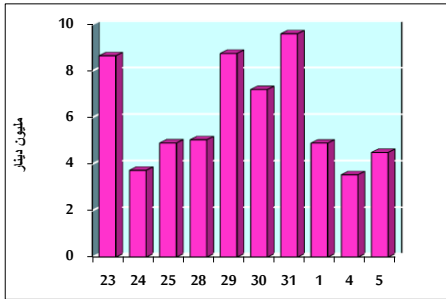


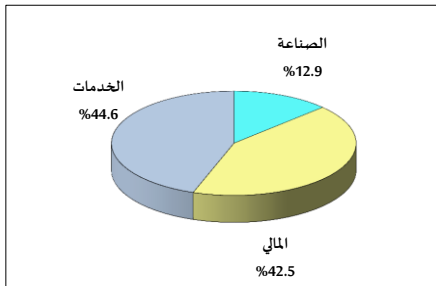
## خلاصة البيانات الإحصائية لبورصة عمان

الإثنين ٢٠١٩/٨/٥

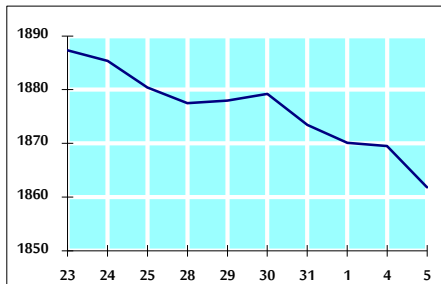
حجم التداول اليومي من ٧/٢٣ لغاية ٢٠١٩/٨/٥



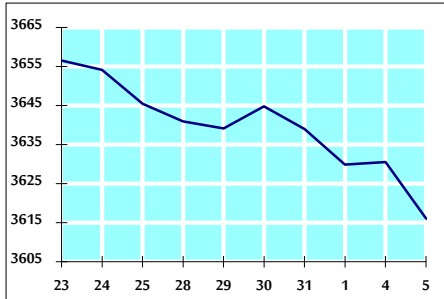
التوزيع القطاعي لحجم التداول ليوم الإثنين ٢٠١٩/٨/٥



الرقم القياسي العام المرجح بالأشهر الحرة من ٧/٢٣ لغاية ٢٠١٩/٨/٥



الرقم القياسي العام المرجح بالقيمة السوقية من ٧/٢٣ لغاية ٢٠١٩/٨/٥



أ- حجم التداول (دينار)

التغير (%)	التغير	2019	2018	
-89.40%	-37,942,790	4,498,021	42,440,811	يومي
-86.69%	-84,265,847	12,936,943	97,202,790	تراكمي (٨/٥-٨/١)
-15.56%	-153,062,189	830,746,174	983,808,363	تراكمي (٨/٥-١/٢)

ب- عدد الأسهم المتداولة

التغير (%)	التغير	2019	2018	
-48.36%	-3,956,886	4,224,863	8,181,749	يومي
-39.87%	-8,618,513	12,999,129	21,617,642	تراكمي (٨/٥-٨/١)
0.51%	3,570,191	701,785,867	698,215,676	تراكمي (٨/٥-١/٢)

ج- عدد العقود المنفذة

التغير (%)	التغير	2019	2018	
39.80%	570	2,002	1,432	يومي
37.40%	1,736	6,378	4,642	تراكمي (٨/٥-٨/١)
0.24%	752	310,851	310,099	تراكمي (٨/٥-١/٢)

د- بعض النسب المالية للبورصة (٢٠١٩/٨/٥)

القطاع	القيمة السوقية P/E إلى العائد	القيمة الدفترية	الأرباح الموزعة إلى القيمة السوقية (%)	معدل الدوران (%)
القطاع المالي	11.231	1.004	5.725	0.044
قطاع الخدمات	16.625	1.159	5.273	0.124
قطاع الصناعة	20.153	1.357	3.907	0.042
جميع القطاعات	12.068	1.106	5.523	0.062

هـ- الرقم القياسي لاسعار الاسهم المرجح بالقيمة السوقية للاسهم الحرة (١٠٠٠=١٩٩٩)

الرقم القياسي العام	التغير		الإثنين	الأحد
	بداية العام	اليوم السابق	05/08/2019	04/08/2019
الرقم القياسي العام	-2.46%	-0.41%	1861.9	1869.5
القطاع المالي	-4.64%	-0.13%	2529.6	2532.9
قطاع الخدمات	2.75%	-1.05%	1315.1	1329.0
قطاع الصناعة	-2.28%	-0.36%	1839.7	1846.2

و- الرقم القياسي لاسعار الاسهم المرجح بالقيمة السوقية (١٠٠٠=١٩٩١)

الرقم القياسي العام	التغير		الإثنين	الأحد
	بداية العام	اليوم السابق	05/08/2019	04/08/2019
الرقم القياسي العام	-4.77%	-0.40%	3616.0	3630.6
قطاع البنوك	-9.94%	-0.12%	7426.1	7434.9
قطاع التأمين	-3.96%	-0.02%	1322.0	1322.2
قطاع الخدمات	-3.86%	-0.75%	766.1	771.8
قطاع الصناعة	10.67%	-0.89%	2557.9	2580.9

ز- الرقم القياسي المرجح بالقيمة السوقية للأسهم الحرة حسب الأسواق (١٠٠٠=٢٠١٢)

السوق الأول	التغير		الإثنين	الأحد
	بداية العام	اليوم السابق	05/08/2019	04/08/2019
السوق الأول	-2.86%	-0.42%	982.4	986.5
السوق الثاني	2.69%	-0.32%	854.0	856.7

ح- القيمة السوقية (دينار)

التغير (%)	التغير	2019	2018
-4.85%	-0.35%	15,341,138,886	15,394,296,708