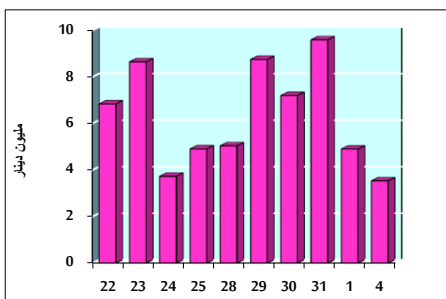


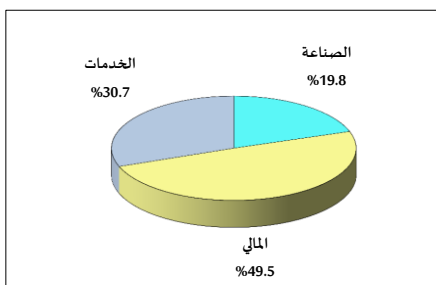
خلاصة البيانات الإحصائية لبورصة عمان

الأحد ٢٠١٩/٨/٤

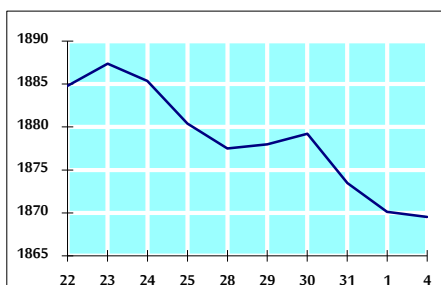
حجم التداول اليومي من ٧/٢٢ لغاية ٢٠١٩/٨/٤



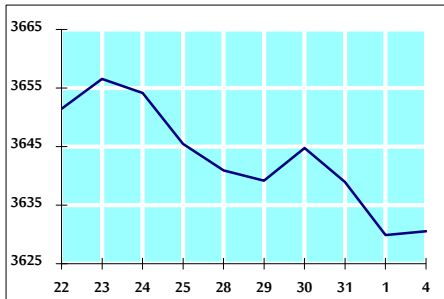
التوزيع القطاعي لحجم التداول ليوم الأحد ٢٠١٩/٨/٤



الرقم القياسي العام المرجح بالأشهر الحرة من ٧/٢٢ لغاية ٢٠١٩/٨/٤



الرقم القياسي العام المرجح بالقيمة السوقية من ٧/٢٢ لغاية ٢٠١٩/٨/٤



أ- حجم التداول (دينار)

التغير (%)	التغير	2019	2018	
10.10%	324,797	3,539,719	3,214,922	يومي
-84.59%	-46,323,057	8,438,922	54,761,979	تراكمي (٨/٤-٨/١)
-12.23%	-115,119,399	826,248,153	941,367,552	تراكمي (٨/٤-١/٢)

ب- عدد الأسهم المتداولة

التغير (%)	التغير	2019	2018	
-4.31%	-152,561	3,384,473	3,537,034	يومي
-34.70%	-4,661,627	8,774,266	13,435,893	تراكمي (٨/٤-٨/١)
1.09%	7,527,077	697,561,004	690,033,927	تراكمي (٨/٤-١/٢)

ج- عدد العقود المنفذة

التغير (%)	التغير	2019	2018	
10.40%	180	1,911	1,731	يومي
36.32%	1,166	4,376	3,210	تراكمي (٨/٤-٨/١)
0.06%	182	308,849	308,667	تراكمي (٨/٤-١/٢)

د- بعض النسب المالية للبورصة (٢٠١٩/٨/٤)

القطاع	القيمة السوقية P/E إلى العائد	القيمة السوقية إلى القيمة الدفترية	الأرباح الموزعة إلى القيمة السوقية (%)	معدل الدوران (%)
القطاع المالي	11.242	1.005	5.719	0.046
قطاع الخدمات	16.755	1.168	5.232	0.065
قطاع الصناعة	20.302	1.367	3.878	0.043
جميع القطاعات	12.117	1.110	5.501	0.050

هـ- الرقم القياسي لاسعار الاسهم المرجح بالقيمة السوقية للاسهم الحرة (١٠٠٠=١٩٩٩)

الرقم القياسي العام	التغير		الأحد	الخميس
	بداية العام	اليوم السابق	04/08/2019	01/08/2019
الرقم القياسي العام	-2.06%	-0.03%	1869.5	1870.1
القطاع المالي	-4.52%	0.19%	2532.9	2528.1
قطاع الخدمات	3.84%	-0.20%	1329.0	1331.7
قطاع الصناعة	-1.94%	-0.54%	1846.2	1856.2

و- الرقم القياسي لاسعار الاسهم المرجح بالقيمة السوقية (١٠٠٠=١٩٩١)

الرقم القياسي العام	التغير		الأحد	الخميس
	بداية العام	اليوم السابق	04/08/2019	01/08/2019
الرقم القياسي العام	-4.39%	0.02%	3630.6	3629.9
قطاع البنوك	-9.84%	0.17%	7434.9	7422.3
قطاع التأمين	-3.94%	0.19%	1322.2	1319.7
قطاع الخدمات	-3.13%	0.35%	771.8	769.2
قطاع الصناعة	11.66%	-0.56%	2580.9	2595.3

ز- الرقم القياسي المرجح بالقيمة السوقية للأسهم الحرة حسب الأسواق (١٠٠٠=٢٠١٢)

السوق الأول	التغير		الأحد	الخميس
	بداية العام	اليوم السابق	04/08/2019	01/08/2019
السوق الأول	-2.45%	0.09%	986.5	985.6
السوق الثاني	3.02%	-0.68%	856.7	862.6

ح- القيمة السوقية (دينار)

التغير (%)	التغير	2019	2018
-4.52%	0.03%	15,394,296,708	15,389,794,179