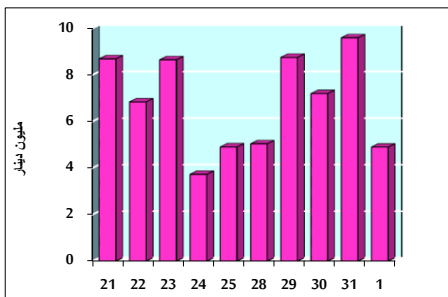


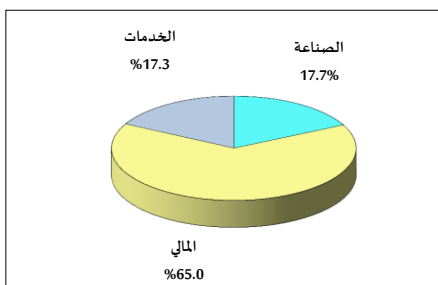
خلاصة البيانات الإحصائية لبورصة عمان

الخميس 2019/8/1

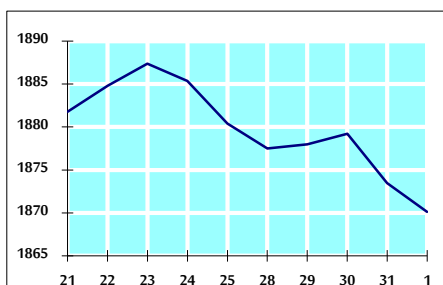
حجم التداول اليومي من 7/21 لغاية 2019/8/1



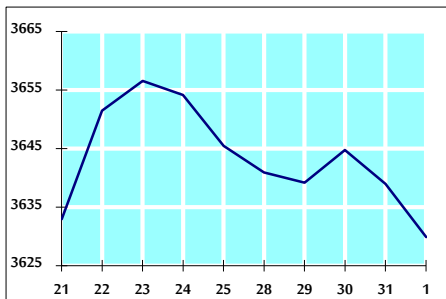
التوزيع القطاعي لحجم التداول ليوم الخميس 2019/8/1



الرقم القياسي العام المرجح بالأسهم الحرة من 7/21 لغاية 2019/8/1



الرقم القياسي العام المرجح بالقيمة السوقية من 7/21 لغاية 2019/8/1



أ- حجم التداول (دينار)

التغير (%)	التغير	2019	2018	
-90.50%	-46,647,854	4,899,203	51,547,057	يومي
-90.50%	-46,647,854	4,899,203	51,547,057	تراكمي (8/1-8/1)
-12.31%	-115,444,196	822,708,434	938,152,630	تراكمي (8/1-1/2)

ب- عدد الأسهم المتداولة

التغير (%)	التغير	2019	2018	
-45.55%	-4,509,066	5,389,793	9,898,859	يومي
-45.55%	-4,509,066	5,389,793	9,898,859	تراكمي (8/1-8/1)
1.12%	7,679,638	694,176,531	686,496,893	تراكمي (8/1-1/2)

ج- عدد العقود المنفذة

التغير (%)	التغير	2019	2018	
66.67%	986	2,465	1,479	يومي
66.67%	986	2,465	1,479	تراكمي (8/1-8/1)
0.00%	2	306,938	306,936	تراكمي (8/1-1/2)

د- بعض النسب المالية للبورصة (2019/8/1)

القطاع	القيمة السوقية P/E إلى العائد	القيمة السوقية إلى القيمة الدفترية	الأرباح الموزعة إلى القيمة السوقية (%)	معدل الدوران (%)
القطاع المالي	11.226	1.003	5.728	0.078
قطاع الخدمات	16.724	1.166	5.242	0.074
قطاع الصناعة	20.389	1.373	3.861	0.095
جميع القطاعات	12.114	1.110	5.502	0.080

هـ- الرقم القياسي لاسعار الاسهم المرجح بالقيمة السوقية للاسهم الحرة (1000=1999)

الرقم القياسي العام	التغير		الخميس	الأربعاء
	بداية العام	اليوم السابق	01/08/2019	31/07/2019
الرقم القياسي العام	-2.03%	-0.18%	1870.1	1873.5
القطاع المالي	-4.70%	-0.32%	2528.1	2536.2
قطاع الخدمات	4.05%	-0.02%	1331.7	1332.0
قطاع الصناعة	-1.41%	-0.06%	1856.2	1857.3

و- الرقم القياسي لاسعار الاسهم المرجح بالقيمة السوقية (1000=1991)

الرقم القياسي العام	التغير		الخميس	الأربعاء
	بداية العام	اليوم السابق	01/08/2019	31/07/2019
الرقم القياسي العام	-4.40%	-0.25%	3629.9	3639.0
قطاع البنوك	-9.99%	-0.70%	7422.3	7474.2
قطاع التأمين	-4.13%	0.71%	1319.7	1310.4
قطاع الخدمات	-3.47%	0.15%	769.2	768.0
قطاع الصناعة	12.28%	0.62%	2595.3	2579.2

ز- الرقم القياسي المرجح بالقيمة السوقية للأسهم الحرة حسب الأسواق (1000=2012)

السوق الأول	التغير		الخميس	الأربعاء
	بداية العام	اليوم السابق	01/08/2019	31/07/2019
السوق الأول	-2.54%	-0.13%	985.6	986.9
السوق الثاني	3.73%	-0.36%	862.6	865.8

ح- القيمة السوقية (دينار)

التغير (%)	التغير	2019	2018
-4.55%	-0.27%	15,389,794,179	15,432,065,502