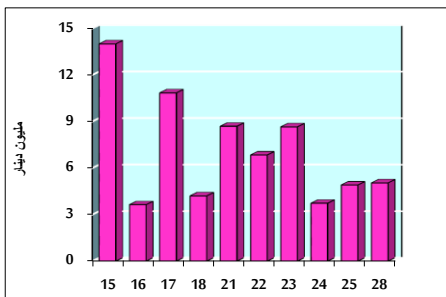


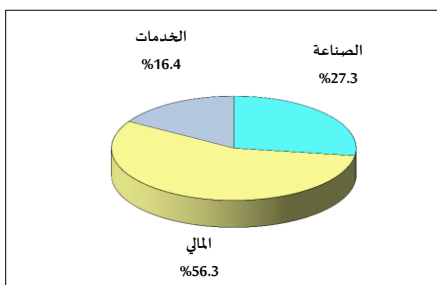
خلاصة البيانات الإحصائية لبورصة عمان

الأحد 2019/7/28

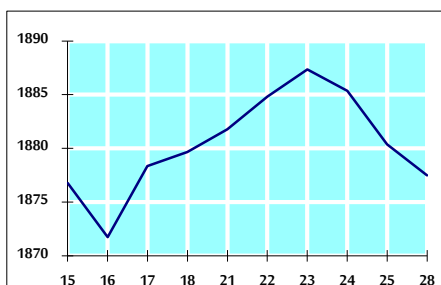
حجم التداول اليومي من 7/15 لغاية 7/28 2019/7/28



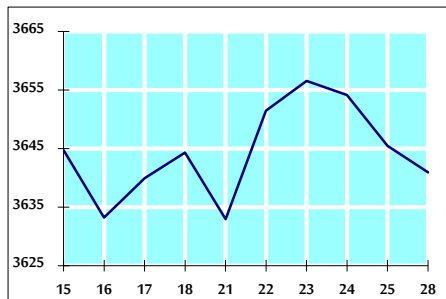
التوزيع القطاعي لحجم التداول ليوم الأحد 2019/7/28



الرقم القياسي العام المرجح بالأسهم الحرة من 7/15 لغاية 7/28 2019/7/28



الرقم القياسي العام المرجح بالقيمة السوقية من 7/15 لغاية 7/28 2019/7/28



أ- حجم التداول (دينار)

التغير (%)	التغير	2019	2018	
6.80%	321,107	5,042,166	4,721,059	يومي
38.85%	34,752,368	124,194,892	89,442,524	تراكمي (7/28-7/1)
-8.99%	-78,269,098	792,260,601	870,529,699	تراكمي (7/28-1/2)

ب- عدد الأسهم المتداولة

التغير (%)	التغير	2019	2018	
12.29%	443,110	4,048,380	3,605,270	يومي
90.25%	53,934,852	113,698,596	59,763,744	تراكمي (7/28-7/1)
-2.38%	-15,799,596	647,953,272	663,752,868	تراكمي (7/28-1/2)

ج- عدد العقود المنفذة

التغير (%)	التغير	2019	2018	
63.43%	777	2,002	1,225	يومي
105.42%	27,530	53,644	26,114	تراكمي (7/28-7/1)
-1.03%	-3,089	297,079	300,168	تراكمي (7/28-1/2)

د- بعض النسب المالية للبورصة (2019/7/28)

القطاع	القيمة السوقية P/E إلى العائد	القيمة السوقية إلى القيمة الدفترية	الأرباح الموزعة إلى القيمة السوقية (%)	معدل الدوران (%)
القطاع المالي	11.311	1.011	5.684	0.059
قطاع الخدمات	16.693	1.164	5.251	0.042
قطاع الصناعة	20.212	1.361	3.895	0.095
جميع القطاعات	12.151	1.113	5.485	0.060

هـ- الرقم القياسي لأسعار الأسهم المرجح بالقيمة السوقية للأسهم الحرة (1000=1999)

الرقم القياسي العام	التغير		الأحد	الخميس
	بداية العام	اليوم السابق	28/07/2019	25/07/2019
الرقم القياسي العام	-1.64%	-0.15%	1877.5	1880.4
القطاع المالي	-4.45%	-0.40%	2534.7	2544.8
قطاع الخدمات	4.42%	0.48%	1336.4	1330.0
قطاع الصناعة	-0.64%	-0.13%	1870.6	1872.9

و- الرقم القياسي لأسعار الأسهم المرجح بالقيمة السوقية (1000=1991)

الرقم القياسي العام	التغير		الأحد	الخميس
	بداية العام	اليوم السابق	28/07/2019	25/07/2019
الرقم القياسي العام	-4.11%	-0.13%	3640.9	3645.5
قطاع البنوك	-9.25%	-0.21%	7483.4	7499.1
قطاع التأمين	-4.58%	0.06%	1313.4	1312.6
قطاع الخدمات	-3.65%	-0.36%	767.7	770.5
قطاع الصناعة	11.52%	0.22%	2577.6	2572.0

ز- الرقم القياسي المرجح بالقيمة السوقية للأسهم الحرة حسب الأسواق (1000=2012)

السوق الأول	التغير		الأحد	الخميس
	بداية العام	اليوم السابق	28/07/2019	25/07/2019
السوق الأول	-2.37%	-0.08%	987.4	988.2
السوق الثاني	5.57%	-0.74%	878.0	884.5

ح- القيمة السوقية (دينار)

التغير (%)	التغير	2019	2018
-4.28%	-0.12%	15,431,927,141	15,450,206,404