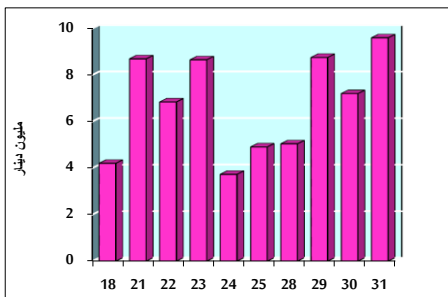


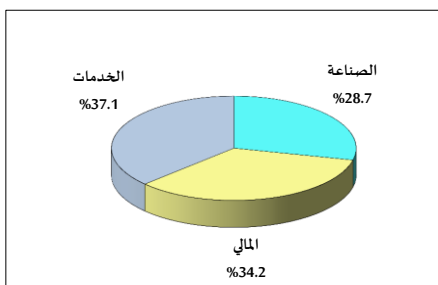
خلاصة البيانات الإحصائية لبورصة عمان

الأربعاء 2019/7/31

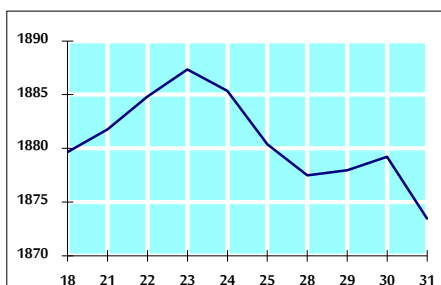
حجم التداول اليومي من 7/18 لغاية 7/31 2019



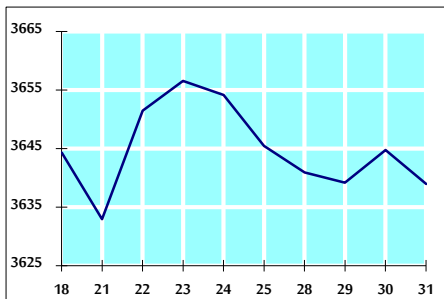
التوزيع القطاعي لحجم التداول ليوم الأربعاء 2019/7/31



الرقم القياسي العام المرجح بالأسهم الحرة من 7/18 لغاية 7/31 2019



الرقم القياسي العام المرجح بالقيمة السوقية من 7/18 لغاية 7/31 2019



أ- حجم التداول (دينار)

التغير (%)	التغير	2019	2018	
14.25%	1,196,986	9,596,407	8,399,421	يومي
41.91%	44,225,124	149,743,522	105,518,398	تراكمي (7/31-7/1)
-7.76%	-68,796,342	817,809,231	886,605,573	تراكمي (7/31-1/2)

ب- عدد الأسهم المتداولة

التغير (%)	التغير	2019	2018	
13.06%	763,218	6,608,494	5,845,276	يومي
112.83%	81,923,152	154,532,062	72,608,910	تراكمي (7/31-7/1)
1.80%	12,188,704	688,786,738	676,598,034	تراكمي (7/31-1/2)

ج- عدد العقود المنفذة

التغير (%)	التغير	2019	2018	
54.90%	1,026	2,895	1,869	يومي
94.37%	29,635	61,038	31,403	تراكمي (7/31-7/1)
-0.32%	-984	304,473	305,457	تراكمي (7/31-1/2)

د- بعض النسب المالية للبورصة (2019/7/31)

القطاع	القيمة السوقية P/E إلى العائد	القيمة السوقية إلى القيمة الدفترية	الأرباح الموزعة إلى القيمة السوقية (%)	معدل الدوران (%)
القطاع المالي	11.296	1.010	5.692	0.084
قطاع الخدمات	16.691	1.164	5.252	0.116
قطاع الصناعة	20.291	1.366	3.880	0.126
جميع القطاعات	12.145	1.113	5.488	0.098

هـ- الرقم القياسي لأسعار الأسهم المرجح بالقيمة السوقية للأسهم الحرة (1000=1999)

الرقم القياسي العام	التغير		الأربعاء	الثلاثاء
	بداية العام	اليوم السابق	31/07/2019	30/07/2019
الرقم القياسي العام	-1.85%	-0.31%	1873.5	1879.2
القطاع المالي	-4.39%	-0.08%	2536.2	2538.3
قطاع الخدمات	4.08%	-0.44%	1332.0	1337.8
قطاع الصناعة	-1.35%	-0.56%	1857.3	1867.8

و- الرقم القياسي لأسعار الأسهم المرجح بالقيمة السوقية (1000=1991)

الرقم القياسي العام	التغير		الأربعاء	الثلاثاء
	بداية العام	اليوم السابق	31/07/2019	30/07/2019
الرقم القياسي العام	-4.16%	-0.16%	3639.0	3644.8
قطاع البنوك	-9.36%	0.08%	7474.2	7468.1
قطاع التأمين	-4.80%	0.05%	1310.4	1309.7
قطاع الخدمات	-3.62%	-0.40%	768.0	771.1
قطاع الصناعة	11.59%	-0.64%	2579.2	2595.7

ز- الرقم القياسي المرجح بالقيمة السوقية للأسهم الحرة حسب الأسواق (1000=2012)

السوق الأول	التغير		الأربعاء	الثلاثاء
	بداية العام	اليوم السابق	31/07/2019	30/07/2019
السوق الأول	-2.41%	-0.26%	986.9	989.5
السوق الثاني	4.11%	-0.65%	865.8	871.4

ح- القيمة السوقية (دينار)

التغير (%)	التغير	2019	2018
-4.28%	-0.09%	15,432,065,502	15,446,515,097