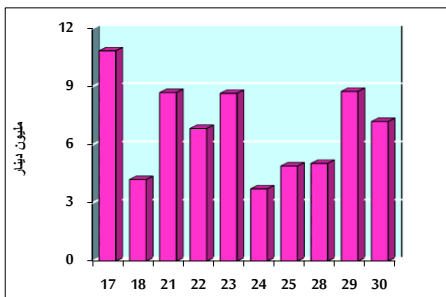


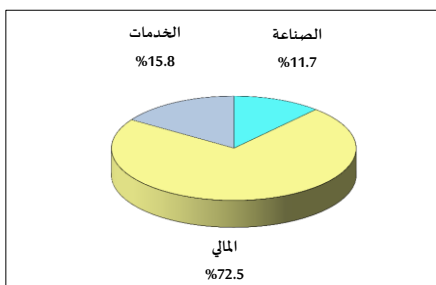
خلاصة البيانات الإحصائية لبورصة عمان

الثلاثاء 2019/7/30

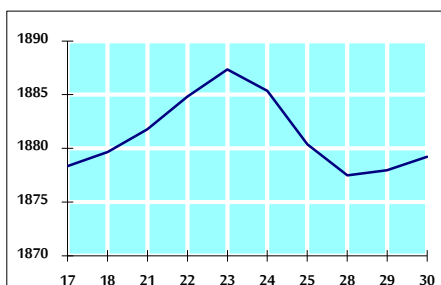
حجم التداول اليومي من 7/17 لغاية 7/30 2019



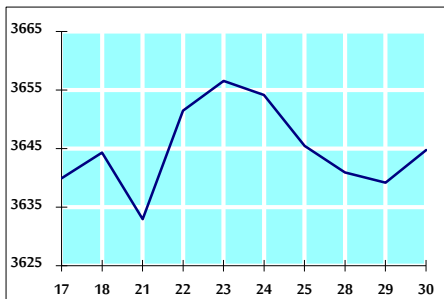
التوزيع القطاعي لحجم التداول ليوم الثلاثاء 2019/7/30



الرقم القياسي العام المرجح بالأسهم الحرة من 7/17 لغاية 7/30 2019



الرقم القياسي العام المرجح بالقيمة السوقية من 7/17 لغاية 7/30 2019



أ- حجم التداول (دينار)

التغير (%)	التغير	2019	2018	
143.37%	4,240,928	7,199,011	2,958,083	يومي
44.30%	43,028,138	140,147,115	97,118,977	تراكمي (7/30-7/1)
-7.97%	-69,993,328	808,212,824	878,206,152	تراكمي (7/30-1/2)

ب- عدد الأسهم المتداولة

التغير (%)	التغير	2019	2018	
238.51%	6,626,760	9,405,101	2,778,341	يومي
121.56%	81,159,934	147,923,568	66,763,634	تراكمي (7/30-7/1)
1.70%	11,425,486	682,178,244	670,752,758	تراكمي (7/30-1/2)

ج- عدد العقود المنفذة

التغير (%)	التغير	2019	2018	
32.28%	574	2,352	1,778	يومي
96.87%	28,609	58,143	29,534	تراكمي (7/30-7/1)
-0.66%	-2,010	301,578	303,588	تراكمي (7/30-1/2)

د- بعض النسب المالية للبورصة (2019/7/30)

القطاع	القيمة السوقية P/E إلى العائد	القيمة السوقية إلى القيمة الدفترية	الأرباح الموزعة إلى القيمة السوقية (%)	معدل الدوران (%)
القطاع المالي	11.287	1.009	5.697	0.175
قطاع الخدمات	16.771	1.169	5.227	0.087
قطاع الصناعة	20.358	1.371	3.867	0.069
جميع القطاعات	12.164	1.115	5.479	0.139

هـ- الرقم القياسي لاسعار الاسهم المرجح بالقيمة السوقية للاسهم الحرة (1000=1999)

الرقم القياسي العام	التغير		الثلاثاء	الاثنين
	بداية العام	اليوم السابق	30/07/2019	29/07/2019
الرقم القياسي العام	-1.55%	0.07%	1879.2	1878.0
القطاع المالي	-4.31%	0.07%	2538.3	2536.5
قطاع الخدمات	4.53%	0.30%	1337.8	1333.8
قطاع الصناعة	-0.79%	-0.34%	1867.8	1874.2

و- الرقم القياسي لاسعار الاسهم المرجح بالقيمة السوقية (1000=1991)

الرقم القياسي العام	التغير		الثلاثاء	الاثنين
	بداية العام	اليوم السابق	30/07/2019	29/07/2019
الرقم القياسي العام	-4.01%	0.15%	3644.8	3639.2
قطاع البنوك	-9.43%	-0.11%	7468.1	7476.5
قطاع التأمين	-4.85%	-0.04%	1309.7	1310.2
قطاع الخدمات	-3.23%	0.54%	771.1	767.0
قطاع الصناعة	12.30%	0.62%	2595.7	2579.9

ز- الرقم القياسي المرجح بالقيمة السوقية للأسهم الحرة حسب الأسواق (1000=2012)

السوق الأول	التغير		الثلاثاء	الاثنين
	بداية العام	اليوم السابق	30/07/2019	29/07/2019
السوق الأول	-2.16%	0.12%	989.5	988.3
السوق الثاني	4.79%	-0.40%	871.4	874.9

ح- القيمة السوقية (دينار)

-4.19%	0.14%	15,446,515,097	15,425,005,815
--------	-------	----------------	----------------