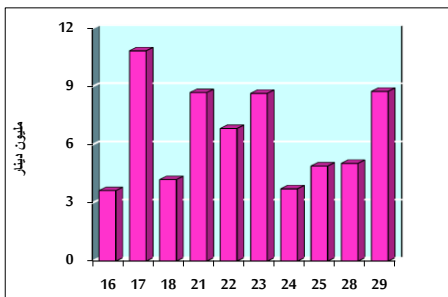


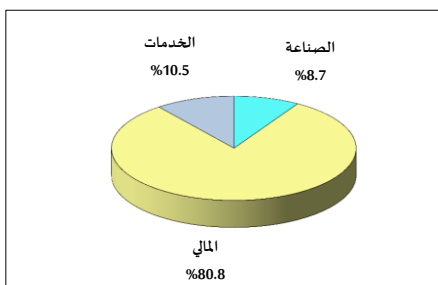
خلاصة البيانات الإحصائية لبورصة عمان

الإثنين ٢٠١٩/٧/٢٩

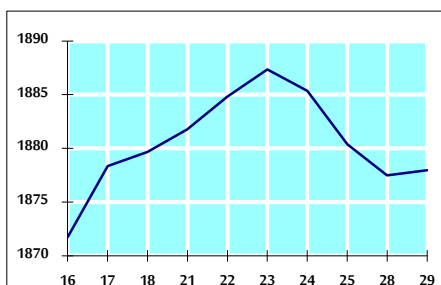
حجم التداول اليومي من ٧/١٦ لغاية ٢٠١٩/٧/٢٩



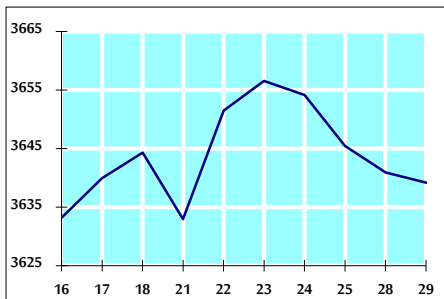
التوزيع القطاعي لحجم التداول ليوم الإثنين ٢٠١٩/٧/٢٩



الرقم القياسي العام المرجح بالأسهم الحرة من ٧/١٦ لغاية ٢٠١٩/٧/٢٩



الرقم القياسي العام المرجح بالقيمة السوقية من ٧/١٦ لغاية ٢٠١٩/٧/٢٩



أ- حجم التداول (دينار)

التغير (%)	التغير	2019	2018	
85.51%	4,034,842	8,753,212	4,718,370	يومي
41.19%	38,787,210	132,948,104	94,160,894	تراكمي (٧/٢٩-٧/١)
-8.48%	-74,234,256	801,013,813	875,248,069	تراكمي (٧/٢٩-١/٢)

ب- عدد الأسهم المتداولة

التغير (%)	التغير	2019	2018	
487.93%	20,598,322	24,819,871	4,221,549	يومي
116.48%	74,533,174	138,518,467	63,985,293	تراكمي (٧/٢٩-٧/١)
0.72%	4,798,726	672,773,143	667,974,417	تراكمي (٧/٢٩-١/٢)

ج- عدد العقود المنفذة

التغير (%)	التغير	2019	2018	
30.76%	505	2,147	1,642	يومي
101.01%	28,035	55,791	27,756	تراكمي (٧/٢٩-٧/١)
-0.86%	-2,584	299,226	301,810	تراكمي (٧/٢٩-١/٢)

د- بعض النسب المالية للبورصة (٢٠١٩/٧/٢٩)

القطاع	القيمة السوقية P/E إلى العائد	القيمة السوقية إلى القيمة الدفترية	الأرباح الموزعة إلى القيمة السوقية (%)	معدل الدوران (%)
القطاع المالي	11.300	1.010	5.690	0.552
قطاع الخدمات	16.682	1.163	5.255	0.061
قطاع الصناعة	20.235	1.362	3.891	0.061
جميع القطاعات	12.145	1.113	5.488	0.367

هـ- الرقم القياسي لاسعار الاسهم المرجح بالقيمة السوقية للاسهم الحرة (١٩٩٩=١٠٠٠)

الرقم القياسي العام	التغير		الإثنين	الأحد
	بداية العام	اليوم السابق	29/07/2019	28/07/2019
الرقم القياسي العام	-1.62%	0.03%	1878.0	1877.5
القطاع المالي	-4.38%	0.07%	2536.5	2534.7
قطاع الخدمات	4.22%	-0.19%	1333.8	1336.4
قطاع الصناعة	-0.45%	0.20%	1874.2	1870.6

و- الرقم القياسي لاسعار الاسهم المرجح بالقيمة السوقية (١٩٩١=١٠٠٠)

الرقم القياسي العام	التغير		الإثنين	الأحد
	بداية العام	اليوم السابق	29/07/2019	28/07/2019
الرقم القياسي العام	-4.16%	-0.05%	3639.2	3640.9
قطاع البنوك	-9.33%	-0.09%	7476.5	7483.4
قطاع التأمين	-4.82%	-0.25%	1310.2	1313.4
قطاع الخدمات	-3.75%	-0.10%	767.0	767.7
قطاع الصناعة	11.62%	0.09%	2579.9	2577.6

ز- الرقم القياسي المرجح بالقيمة السوقية للأسهم الحرة حسب الأسواق (٢٠١٢=١٠٠٠)

السوق الأول	التغير		الإثنين	الأحد
	بداية العام	اليوم السابق	29/07/2019	28/07/2019
السوق الأول	-2.27%	0.10%	988.3	987.4
السوق الثاني	5.20%	-0.35%	874.9	878.0

ح- القيمة السوقية (دينار)

التغير (%)	التغير	2019	2018
-4.33%	-0.04%	15,425,005,815	15,431,927,141