

شركة مصانع الأجواخ الأردنية المساهمة العامة المحدودة



تقرير مجلس الإدارة عن السنة المالية الرابعة والستين المنتهية في ٣١ كانون الأول ٢٠٢٥

المقدم إلى
الهيئة العامة للمساهمين

في اجتماعها المنعقد

في الساعة الثانية عشرة من ظهر يوم الثلاثاء الموافق ٢٠٢٦/٤/٧

شركة مصانع الأجواخ الأردنية المساهمة العامة المحدودة

تقرير مجلس الإدارة
عن السنة المالية الرابعة والستين
والخطة المستقبلية

والقوائم المالية

وتقرير مدققي الحسابات المستقل
للسنة المالية المنتهية في ٣١ كانون الاول ٢٠٢٥

فلنبن هذا البلد ولنخدم هذه الأمة
(الحسين)



حضرة صاحب الجلالة ملك المملكة الأردنية الهاشمية
عبد الله الثاني بن الحسين المعظم



حضرة صاحب السمو الملكي
الأمير الحسين بن عبد الله الثاني ولي العهد المعظم

شركة مصانع الاجواخ الأردنية
المساهمة العامة المحدودة
مجلس الادارة

- | | |
|---|-------------------------------------|
| - مندوب شركة معشر للاستثمارات والتجارة | السيد عماد يوسف عيسى المعشر |
| | الرئيس |
| - مندوب شركة رانكو للاستثمارات المتعددة | السيد نديم يوسف عيسى المعشر |
| | نائب الرئيس |
| - المدير العام | السيد سمير عودة الله دخل الله علمات |
| - مندوب البنك الأهلي الأردني | الدكتور أحمد عوض عبد الحليم الحسين |
| - مندوب البنك العربي ش.م.ع - لغاية ٢٠٢٥/٧/٢٩ | السيد وليد محمد خضر هاشم |
| - مندوب البنك العربي ش.م.ع - اعتباراً من ٢٠٢٥/٧/٢٩ | السيد سامر كامل يونس الشويكي |
| - مندوب شركة رجائي المعشر واخوانه | السيد رجائي صالح رجائي المعشر |
| - مندوب شركة سهيل جميل المعشر واخوانه | السيد باسم جميل عيسى المعشر |
| | الدكتور جاك نقولا يعقوب قطان |
| | السيد عصام علي سليمان البلبيسي |
| | السيد بسام فرح سليمان معاينة |
| | السيد عدنان شفيق جبرائيل الزيادات |
| مندوبو المؤسسة العامة للضمان الإجتماعي | |
| أ - الدكتور رامي خالد شلاش المجالي | |
| ب- السيد نشأت عواد حسن البدوي لغاية ٢٠٢٥/٥/٣١ | |
| ج- السيد محمد ابراهيم عبدالسلام الشطناوي اعتباراً من ٢٠٢٥/٦/١ | |

تقرير مجلس الإدارة
عن السنة المنتهية في ٢٠٢٥/١٢/٣١

أ - كلمة السيد رئيس مجلس الإدارة :-

حضرات السادة اعضاء الهيئة العامة المحترمين

باسمي وبإسم زملائي أعضاء مجلس الادارة أرحب بكم وأشكركم على تلبيتكم الدعوة لحضور هذا الاجتماع السنوي لهيئتكم الموقرة عبر تقنية الاتصال المرئي والمسموع . آملي أن تكونوا بصحة وعافية .

السادة الكرام :-

على الرغم من استمرار الظروف الصعبة التي لا تزال تمر بها منطقتنا وخاصة على اهلنا في الضفة الغربية وقطاع غزة ، والتي نأمل بأن يتم التوصل لحل شامل وعادل لها لينعم اهلنا هناك بالامان والسلام .

رغم هذه الظروف فقد شهد عام ٢٠٢٥ تطورات ايجابية على قطاع الاستثمارات في الاردن حيث ارتفعت اسعار معظم الاسهم المدرجة في سوق عمان المالي مما ادى الى تحسن ملحوظ وتحقيق نتائج جيدة على اسعار استثمارات (شركتنا وشركتها التابعة) وكذلك التحسن في ارباح استثماراتها من اسهم البنوك والشركات ، اضافة الى الايرادات الاخرى من عائدات اسناد القرض وايجارات وفوائد بنكية دائنة .

ولقد ارتفعت قيمة استثماراتنا في نهاية هذا العام بحيث اصبحت ٧١,٧٩٦,٠٨٠ دينار مقابل ٥٤,٦٥٢,٧٩٠ دينار في نهاية العام الماضي اي بارتفاع بلغ ١٧,١٤٣,٢٩٠ دينار ، كما ارتفع صافي ارباح الشركة لهذا العام واصبح ٣,٢٤١,٢٨١ دينار (منها ١٩٥,١٥٤ دينار ارباح متحققة و٠٨٦,٠٨٧ دينار ارباح غير متحققة نتيجة ارتفاع الاسهم المتداولة) وذلك مقابل صافي ارباح بلغت ١٨٤,١٣٩,٢ دينار للعام الماضي (منها خسائر غير متحققة بلغت ٢٧,٢٨٤ دينار نتيجة انخفاض اسعار الاسهم المتداولة) مما ادى الى الاستمرار في توزيع ارباح مجزية على المساهمين . وهذه التطورات الايجابية عززت ايماننا الراسخ بمستقبل اردننا الواعد وثقتنا بازدهاره وانه على الطريق الصحيح للتعافي الاقتصادي والذي لمسناه بوضوح هذا العام .

وختاماً اتقدم بجزيل الشكر والتقدير والاحترام الى قواتنا المسلحة الاردنية وكافة اجهزتنا الامنية على دأبهم المستمر للحفاظ على امن وسلامة اردننا الحبيب تحت ظل حضرة صاحب الجلالة الملك عبد الله الثاني المعظم حفظه الله .

عماد المعشر

رئيس مجلس الادارة

ب- تقرير مجلس الإدارة

السادة أعضاء الهيئة العامة المحترمين .

يسرنا أن نضع بين ايديكم تقريرنا عن أعمال الشركة وأهم نشاطاتها خلال السنة المالية المنتهية في ٢٠٢٥/١٢/٣١ . وذلك حسب المادة (٤/ب) من تعليمات إفصاح الشركات المصدرة والمعايير المحاسبية و معايير التدقيق لسنة ٢٠٠٤ و المعمول بها اعتباراً من ٢٠٠٤/٣/١ وهي كما يلي:-

١ - أ - إن غايات الشركة هي كما يلي :-

(١٣١٢٠٠) صنع الاقمشة المنسوجة .

(٣٢١١٢٥) صناعة الاجواخ .

(٦٤٢٠٠٠) أنشطة الشركة القابضة .

(٦٤٣٠٠٢) أنشطة شركات الاستثمار المشترك .

(٦٨١٠١٠) شراء وبيع العقارات الخاصة .

(٧٠١٠٢٠) مكتب اداري .

(٨١٠٣٢٨) تملك الاموال المنقولة وغير المنقولة لقيام الشركة باعمالها .

(٩٩٩٩٩١) اقتراض الاموال اللازمة لها من البنوك .

ب - المكان الجغرافي:- تقع مكاتب الشركة في عمارة جوهرة الشمس/١٨ شارع علال الفاسي

الطابق الثاني الشميساني- عمان . ولا يوجد للشركة أي فروع داخلية أو خارجية .

ج - عدد موظفي شركة مصانع الأجواخ الأردنية المساهمة المحدودة : ١

د - بلغ حجم الاستثمار الرأسمالي المتراكم في نهاية السنة المالية كما يلي:-

دينار أردني

٧١,٧٩٦,٠٨٠

١- إستثمارات (أسهم وسندات)

١,١٤٥,٥٦٣

٢- موجودات متداولة أخرى

٢٣,٨٠٣

٣- أراضي استثمارية - بالكلفة

٩١١,١٥٣

٤- موجودات استثمارية (ابنية وبئر واجهزة)-بالكلفة

٧٠,٨٧٧

٥- اراضي - بالكلفة

٢٠٢,٠١٠

٦- موجودات ثابتة -بالكلفة

٧٤,١٤٩,٤٨٦

المجموع

هـ - عنوان الشركة:

ص.ب ٦٠٦٠ عمان ١١١١٨ الأردن

هاتف ٠٦/٥٦٥٥٩٢٧ - ٠٦/٥٦٥٤١٩٣ فاكس ٠٦/٥٦٩٥٥٦٧

البريد الالكتروني: info@jordanworsted.com

الموقع الالكتروني: jowm-jo.com

٢ - الشركات التابعة:- (شركة تصنيع الأقمشة والأجواخ الأردنية المساهمة الخاصة)

أ - رأس مالها :- ثمانية ملايين دينار أردني

ب - تملك شركتنا ١٠٠٪ من رأس المال

ج - غايات الشركة وطبيعة عملها ومجال نشاطاتها:-

(١١٢١٠٢) مشاركة الافراد والشركات بالاعمال التي تخدم مصلحة الشركة

(٣٢١١٢٥) صناعة الاجواخ

(٣٢١١٤٧) صناعة اقمشة حريرية .

(٣٢١١٥٥) صناعات نسيجية .

(٣٢١١٨٢) صناعة وغزل الخيوط .

(٣٢١٣٢١) صناعة الالبسة الجاهزة بكافة انواعها .

(٨١٠٣٢٨) تملك الاموال المنقولة وغير المنقولة لقيام الشركة بأعمالها .

(٨٣١٠٣١) انشاء وتملك المصانع .

(٨٣٢٠٥٠) الحصول على عقود الحقوق والامتيازات من اي حكومة او هيئة او شركة

او مؤسسة او فرد تهمة اهداف الشركة .

د - بلغ عدد موظفي الشركة التابعة ٩

هـ - المكان الجغرافي:- تقع مكاتب الشركة التابعة في عمارة جوهرة الشميساني / ١٨ شارع علال الفاسي- الطابق الثاني - الشميساني - عمان

و - لا يوجد فروع للشركة التابعة .

ز - لا يوجد مشاريع مملوكة من قبل الشركة التابعة .

ح - لا يوجد أي معلومات اخرى تخص الشركة التابعة .

ط - عنوان الشركة:

ص.ب. ٦٠٦٠ عمان ١١١١٨ الأردن

هاتف ٠٦/٥٦٧٣٤٣٠ فاكس ٠٦/٥٦٩٥٥٦٧

البريد الالكتروني: info@worstedfabric.com

الموقع الالكتروني : jowm-jo.com

٣- ب - أسماء ورتب أشخاص الإدارة العليا ونبذة تعريفية عن كل واحد منهم

الإسم	الجنسية	المنصب	تاريخ التعيين	تاريخ الميلاد	المؤهل العملي	سنة التخرج	الخبرات العملية
فرج الله جبرائيل توفيق قبعين	الأردنية	المدير المالي	١٩٧٦/٦/١٩	١٩٤٨/١٢/١	بكالوريوس اقتصاد وعلوم سياسية	١٩٧٦	محاسب مديرية الأسواق التجارية من ١٩٧٠/١٢/٨ - ١٩٧٢/٩/٢١ موظف بنك كرنديز من ١٩٧٣/٢/١٧ - ١٩٧٦/٦/١٨ شركة مصانع الأجواخ الأردنية من ١٩٧٦/٦/١٩ ولتاريخه
سامر سليمان فرحان البواب	الأردنية	رئيس قسم المحاسبة والمساهمين	١٩٨٤/١٠/٣٣	١٩٦٠/١١/١٧	دبلوم علوم مصرفية ومالية	١٩٨٢	محاسب شركة مصانع الأجواخ الأردنية من ١٩٨٤/١٠/٢٣ - ٢٠٠٩/٢/١ رئيس قسم المحاسبة والمساهمين شركة مصانع الأجواخ من ٢٠٠٩/٢/١ ولتاريخه
عبد الله محمد خالد الكردي	الأردنية	المدقق الداخلي	١٩٨٩/٩/١	١٩٥٧/٤/٩	ثانوية عامة تجاري	١٩٧٦	محاسب شركة مصانع الأجواخ الأردنية من ١٩٧٩/٩/١١ - ١٩٨٢/٩/٢١ محاسب في شركة العطيشان (السعودية) من ١٩٨٣ - ١٩٨٦ محاسب شركة مصانع الأجواخ الأردنية من ١٩٨٩/٩/١ - ٢٠١٤/١٢/٣١ مدقق داخلي شركة مصانع الأجواخ الأردنية ٢٠١٥/١/١ ولتاريخه

٣ - ج

١- تم انتخاب مجلس الادارة بتاريخ ٢٨/٣/٢٠٢٤.

٢- مدة مجلس الإدارة أربع سنوات .

٣- عقد مجلس إدارة الشركة الأم خلال السنة المالية ٢٠٢٥ (ست جلسات) .

٤- عقد مجلس إدارة الشركة التابعة خلال السنة المالية ٢٠٢٥ (سبع جلسات) .

٤- بيان بأسماء كبار المساهمين والذين يملكون اسهماً ما نسبته ٥% فأكثر من رأسمال الشركة

الاسم	٢٠٢٤/١٢/٣١		٢٠٢٥/١٢/٣١	
	عدد الأسهم	النسبة	عدد الأسهم	النسبة
السادة نديم يوسف عيسى المعشر وآل المعشر	٢٨٤٨٩٦٧	%١٨,٩٩٣	٢٨٦٧٣٨٦	%١٩,١١٥
السادة المؤسسة العامة للضمان الاجتماعي	٣٠٠٠٠٠٠	%٢٠,٠٠٠	٣٠٠٠٠٠٠	%٢٠,٠٠٠
السادة البنك الأهلي الأردني	١٥٠٠٠٠٠	%١٠,٠٠٠	١٥٠٠٠٠٠	%١٠,٠٠٠
السادة البنك العربي ش.م.ع	١٤٠٣٧٤٦	%٩,٣٥٨	١٤٠٣٧٤٦	%٩,٣٥٨
الشركة العربية الدولية للفنادق	١١٥٥٠٤٣	%٧,٧٠٠	١١٥٥٠٤٣	%٧,٧٠٠
شركة مركز المستثمر الاردني	١٢٤٠٠٠٠	%٨,٢٦٦	١٢٤٠٠٠٠	%٨,٢٦٦
عصام علي سليمان البليسي	٦٧٠٩٣٩	%٤,٤٧٣	٧٥٠٤٩٧	%٥,٠٠٣

٥ - الوضع التنافسي للشركة :-

لا يوجد أي وضع تنافسي للشركة حيث اصبح نشاط شركتنا ونشاط الشركة التابعة لها نشاطاً استثمارياً فقط .

٦ - أ- درجة الاعتماد على موردين محددين يشكلون ١٠% من إجمالي المشتريات :- لا يوجد اعتماد

على موردين محددين محلياً أو خارجياً يشكلون ١٠% من إجمالي المشتريات.

٦ - ب - درجة الاعتماد على عملاء رئيسيين محلياً أو خارجياً يشكلون ١٠% من إجمالي المبيعات أو الإيرادات .

لا يوجد اعتماد على عملاء رئيسيين محلياً أو خارجياً يشكلون ١٠% من إجمالي المبيعات أو الإيرادات

٧ - الحماية الحكومية او الامتيازات التي تتمتع بها الشركة او اي من منتجاتها بموجب القوانين والانظمة او غيرها :-

أ - لا يوجد اية حماية حكومية او امتيازات تتمتع بها الشركة او اي من منتجاتها بموجب القوانين والانظمة او غيرها

ب - لا يوجد اي براءات اختراع او حقوق امتياز حصلت عليها الشركة .

٨ - القرارات الصادرة عن الحكومة او المنظمات الدولية او غيرها التي لها اثر مادي على عمل

الشركة او منتجاتها او قدرتها التنافسية والافصاح عن تطبيق الشركة لمعايير الجودة الدولية :

- لا يوجد اية قرارات صادرة عن الحكومة أو المنظمات الدولية او غيرها لها أثر مادي على عمل الشركة او منتجاتها او قدرتها التنافسية خلال العام ٢٠٢٥ .

- لا تقوم الشركة بتطبيق معايير الجودة الدولية .

٩- أ - سياسة التعيين :

- تعتمد إجراءات التعيين في الشركة الأم والشركة التابعة على أساس الشهادات العلمية والخبرة والكفاءة في مجال العمل المطلوب ويتم ذلك عن طريق طلبات الاستخدام أو الإعلان في الصحف المحلية .

٩- ب - عدد موظفي الشركة وفئات مؤهلاتهم :-

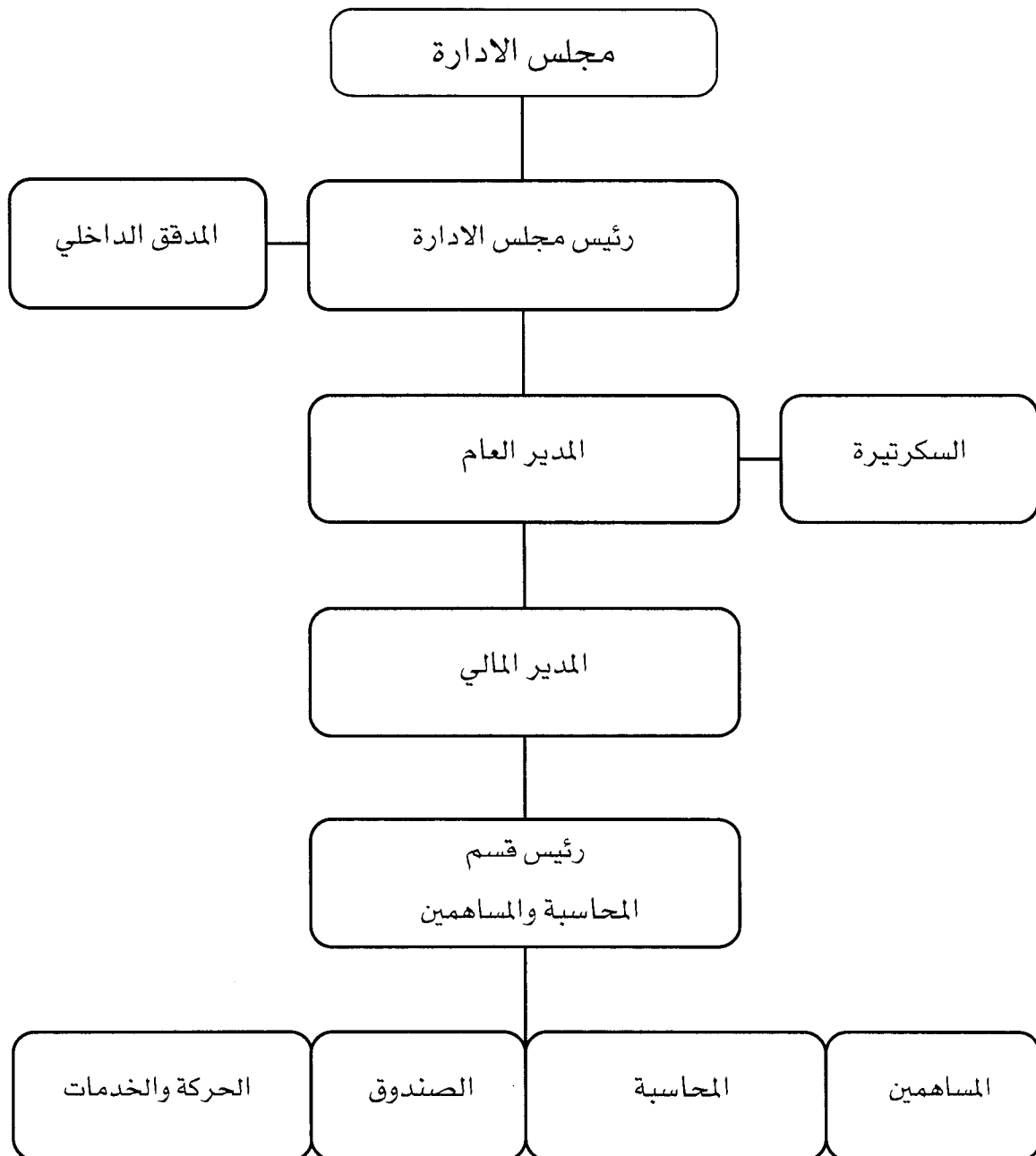
المؤهل العلمي	شركة مصانع الأجواخ الأردنية المساهمة العامة (الشركة الأم)	شركة تصنيع الأقمشة والأجواخ الأردنية المساهمة الخاصة (الشركة التابعة)
بكالوريوس	١	٣
دبلوم	-	٢
ثانوية عامة	-	١
دون الثانوية	-	٣
إجمالي عدد الموظفين	١	٩

٩- ج - برامج التأهيل والتدريب لموظفي الشركة والشركة التابعة خلال العام ٢٠٢٥ :-

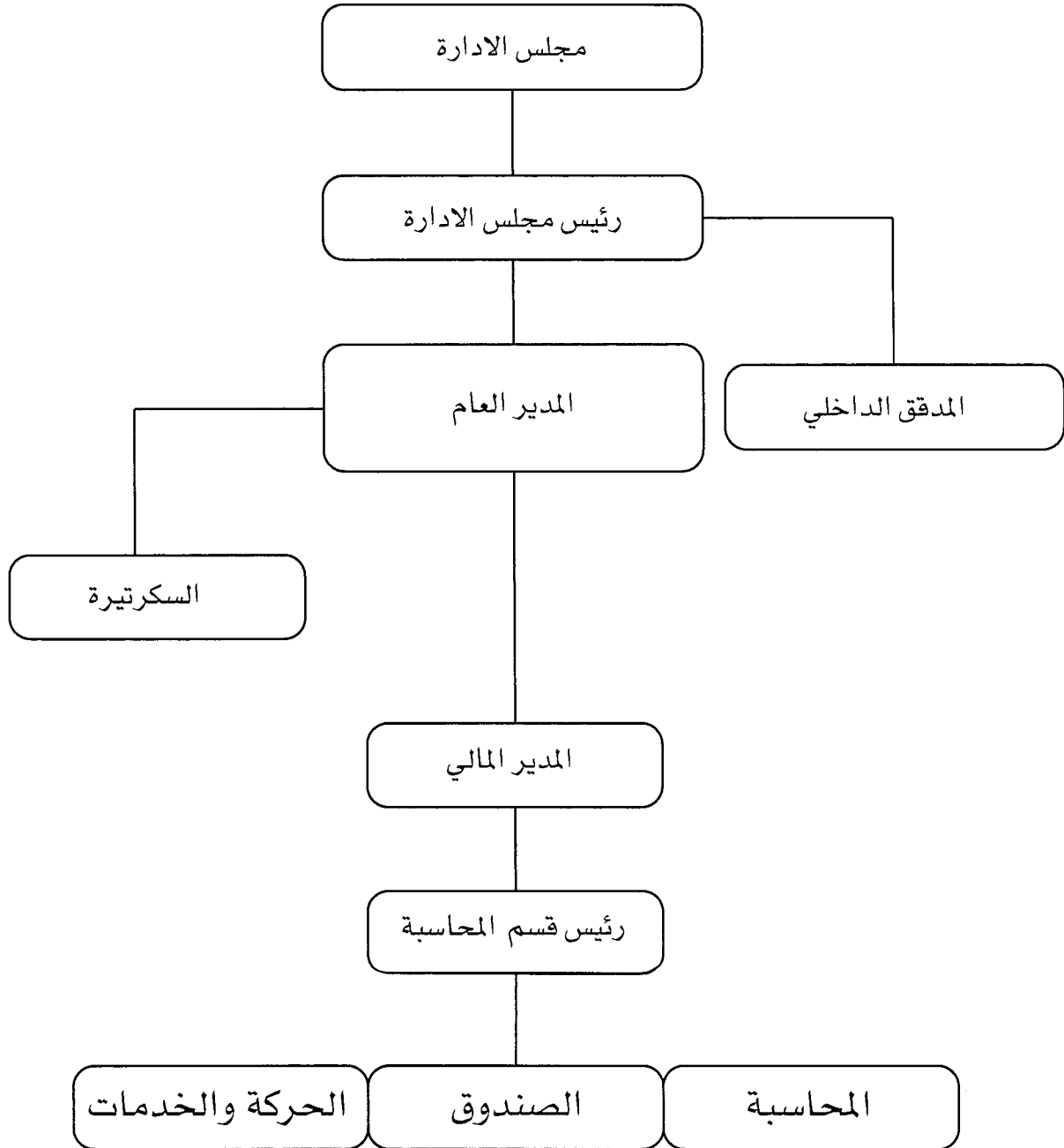
أولاً : الشركة الأم : لا يوجد أي برامج تأهيل أو تدريب خلال السنة المالية حيث أن جميع الموظفين مؤهلين ومن ذوي الخبرات الطويلة
ثانياً : الشركة التابعة : لا يوجد أي برامج تأهيل أو تدريب خلال السنة المالية حيث أن جميع الموظفين مؤهلين ومن ذوي الخبرات الطويلة .

٩ - د - الهيكل التنظيمي - الشركة الأم

شركة مصانع الأجواخ الأردنية المساهمة العامة المحدودة



٩ - هـ - الهيكل التنظيمي - الشركة التابعة
شركة تصنيع الأقمشة والأجواخ الأردنية المساهمة الخاصة



١٠ - المخاطر التي قد تتعرض لها الشركة : ان المخاطر التي قد تتعرض لها ابنية المصنع (الحريق - السرقة - الزلازل - الفيضانات - سقوط الطائرات - و أية كوارث طبيعية) مغطاة بموجب بوالص تأمين شاملة. كما وأن المصنع مجهز بأجهزة الإنذار المبكر ومكافحة الحريق وحسب متطلبات الدفاع المدني كما وأن موجودات مكاتب الشركة والشركة التابعة مغطاة بالتأمين الشامل .

١١ - الإنجازات والاحداث :-

اولاً : الانجازات التي حققتها الشركة خلال السنة المالية والتي يغطيها التقرير السنوي .
تظهر البيانات المالية للسنة المنتهية في ٣١ / ١٢ / ٢٠٢٥ والتي يغطيها التقرير السنوي ما يلي :-

دينار اردني	
أ - صافي إيرادات الاستثمارات واسناد القرض	٤,٠٠٣,٠٣٣
ب - صافي إيرادات اخرى	٢٣١,٨٦١
المجموع	٤,٢٣٤,٨٩٤
ينزل : المصاريف الادارية والعمومية	٩٧٨,١٦٣
ضريبة الدخل وضريبة المساهمة الوطنية	١٥,٤٥٠
وفرق ضريبة دخل سنوات سابقة	٣,٢٤١,٢٨١
صافي الأرباح	

ج - أرباح مقترح توزيعها على المساهمين ٢,٤ مليون دينار (فقط مليونين وأربعماية ألف دينار لاغير) وبنسبة ١٦٪ من القيمة الاسمية للأسهم .

ثانياً : الاحداث : لا يوجد

١٢ - الأثر المالي لعمليات ذات طبيعة غير متكررة حدثت خلال السنة المالية ولا تدخل ضمن

نشاط الشركة الرئيسي: لا يوجد اثر مالي لعمليات ذات طبيعة غير متكررة حدثت خلال السنة المالية ولا تدخل ضمن نشاط الشركة الرئيسي.

١٣ - أ- الأرباح المتحققة والأرباح الموزعة على المساهمين و الناتجة عن المبيعات المحلية وأرباح الاستثمارات فقد بلغت كما يلي :-

حقوق المساهمين	٢٠٢١	٢٠٢٢	٢٠٢٣	٢٠٢٤	٢٠٢٥
رأس المال	١٥٠٠٠٠٠٠	١٥٠٠٠٠٠٠	١٥٠٠٠٠٠٠	١٥٠٠٠٠٠٠	١٥٠٠٠٠٠٠
الأرباح المتحققة	١٥٧٧٧٧٦	٢١٩٥٠٣٨	١٩٣٧٢٠٠	٢١٤٩٨١٠	٣٢٥٦٧٣١
الأرباح الموزعة	٢١٠٠٠٠٠	٢١٠٠٠٠٠	٢١٠٠٠٠٠	٢١٠٠٠٠٠	٢٤٠٠٠٠٠
نسبة توزيع الأرباح	%١٤	%١٤	%١٤	%١٤	%١٦
أسهم مجانية موزعة	-	-	-	-	-

١٣ - ب - بلغت حقوق المساهمين في نهاية كل من السنوات ادناه كما يلي :-

حقوق المساهمين	٢٠٢١	٢٠٢٢	٢٠٢٣	٢٠٢٤	٢٠٢٥
رأس المال	١٥٠٠٠٠٠	١٥٠٠٠٠٠	١٥٠٠٠٠٠	١٥٠٠٠٠٠	١٥٠٠٠٠٠
احتياطي علاوة اصدار	٥٠٠٠٠	٥٠٠٠٠	٥٠٠٠٠	٥٠٠٠٠	٥٠٠٠٠
احتياطي اجباري	١٢٥٣٢٢٤٣	١٢٥٣٢٢٤٣	١٢٥٣٢٢٤٣	١٢٥٣٢٢٤٣	١٢٥٣٢٢٤٣
احتياطي اختياري	١٠٠٠٠٠٠	١٠٠٠٠٠٠	١٠٠٠٠٠٠	١٠٠٠٠٠٠	١٠٠٠٠٠٠
الارباح الموزعة	٢١٠٠٠٠٠	٢١٠٠٠٠٠	٢١٠٠٠٠٠	٢١٠٠٠٠٠	٢٤٠٠٠٠٠
احتياطي تقييم الاستثمارات	(١٣٥٥٦١٠)	٩٤٤٦٠٦	٤٩٩٤٤٠	(٢٠٠٢٥٨٦)	١٤٢٤٩٩٧٨
أرباح مدورة	١٧٦٠٠٦٧٩	١٧٦٤٠٠٣٨	١٧٤٥٦٣٩٣	١٧٤٩٥٥٧٧	١٨٥٠٨٢١٢
مجموع حقوق المساهمين	٥٥٩٢٧٣١٢	٥٨٢٦٦٨٨٧	٥٧٦٣٨٠٧٦	٥٥١٧٥٢٣٤	٧٢٧٤٠٤٣٣
أسعار الأوراق المالية	٢١٩٠	٢١٤٠	٢١٦٠	٢٠٢٠	٢,٨٧٠

١٤ - تحليل المركز المالي للشركة ونتائج أعمالها خلال السنة المالية :-

الترتيب	النسب المالية	٢٠٢٤/١٢/٣١	٢٠٢٥/١٢/٣١
١	عائد السهم بالدينار	١٤٢ر- دينار	٢١٦ر- دينار
٢	العائد على رأس المال المدفوع	١٤,٢٦%	٢١,٦%
٣	العائد على حقوق المساهمين	٣,٨٧%	٤,٤٥%
٤	العائد على الموجودات	٣,٨٥%	٤,٤٣%
٥	نسبة الأرباح النقدية الموزعة الى رأس المال المدفوع	١٤%	١٦%
٦	ربيع السهم	٦,٩٣%	٥,٥٧%
٧	القيمة السوقية الى القيمة الدفترية	٥٤,٩٢%	٥٩,١٨%

١٥ - التطورات و الخطة المستقبلية :-

- ١ - ستعمل الشركة على متابعة كافة الجهود اللازمة للحصول على أفضل عائد لاستثماراتها.
- ٢ - ستعمل الشركة التابعة على متابعة كافة الجهود اللازمة للحصول على أفضل عائد لاستثماراتها وموجوداتها الثابتة.
- ٣ - تتوقع الشركة المحافظة على مركز مالي جيد خلال السنة القادمة ويعتمد ذلك على نتائج الأرباح الموزعة على استثماراتها في الشركات التي تساهم فيها .

١٦ - بلغت أتعاب مدققي الحسابات لعام ٢٠٢٥ كما يلي :-

دينار	
٧٥٠٠	أتعاب تدقيق حسابات شركة مصانع الاجواخ الأردنية المساهمة العامة المحدودة .
٣٥٠٠	أتعاب تدقيق حسابات شركة تصنيع الأقمشة والاجواخ الأردنية المساهمة الخاصة .
<u>١١٠٠٠</u>	

١٧- أ - عدد الأوراق المالية المملوكة من قبل أعضاء مجلس الإدارة والشركات المسيطر عليها

الرقم	اسم عضو مجلس الإدارة	المنصب	الجنسية	عدد اسهم أعضاء مجلس الإدارة وممثلهم ٢٠٢٤/١٢/٣١	عدد اسهم أعضاء مجلس الإدارة وممثلهم ٢٠٢٥/١٢/٣١	ملكية وإسماء الشركات المسيطر عليها من قبل أعضاء مجلس الإدارة
١	شركة معشر للاستثمارات والتجارة ويمثلها عماد يوسف عيسى المعشر	رئيس مجلس الإدارة	الأردنية الأردنية	١٦٥٩٨٥ ٥٣٣٨٠٢	١٦٥٩٨٥ ٥٣٣٨٠٢	شركة معشر للاستثمارات والتجارة
٢	شركة رائكو للاستثمارات المتعددة ويمثلها تديم يوسف عيسى المعشر	نائب رئيس مجلس الإدارة	الأردنية الأردنية	٤٤٠٠٠٠ ٥٢٩٧٥٠	٤٤٠٠٠٠ ٥٢٩٧٥٠	شركة رائكو للاستثمارات المتعددة
				١١٥٥٠٤٣	١١٥٥٠٤٣	الشركة العربية الدولية للتقاني
				٣٣٧٨٥٤	٣٣٧٨٥٤	الشركة الدولية للتقاني والاسواق التجارية
				١٢٤٠٠٠٠	١٢٤٠٠٠٠	شركة مركز المستثمر الأردني
٣	سمير عودة الله دخل الله علامت	عضو / المدير العام	الأردنية	١٠٠٠٠	١٠٠٠٠	لا يوجد
٤	شركة رجائي المعشر واخوانه ويمثلها السيد رجائي صالح رجائي المعشر	عضو	الأردنية الأردنية	٤٠٠	٤٠٠	لا يوجد
٥	المؤسسة العامة للضمان الاجتماعي ويمثلها :- أ- الدكتور رامي خالد شلال المجالي ب- نشأت عواد حسن البديوي لغاية ٢٠٢٥/٥/٣١ ج- محمد ابراهيم عبدالسلام الشطناوي اعتباراً من ٢٠٢٥/٦/١	عضو عضو عضو	الأردنية الأردنية الأردنية	٣٠٠٠٠٠٠	٣٠٠٠٠٠٠	لا يوجد لا يوجد لا يوجد
٧	البنك الاهلي الأردني ويمثلها الدكتور احمد عوض عبد الحلوم الحسين	عضو	الأردنية الأردنية	١٥٠٠٠٠٠	١٥٠٠٠٠٠	لا يوجد
٨	البنك العربي ويمثلها :- وليد محمد خضر هاشم لغاية ٢٠٢٥/٧/٢٩ ب- سامر كامل يونس الشويكي اعتباراً من ٢٠٢٥/٧/٢٩	عضو	الأردنية الأردنية الأردنية	١٤٠٣٧٤٦	١٤٠٣٧٤٦	لا يوجد لا يوجد
٩	شركة سهيل جميل المعشر واخوانه ويمثلها باسم جميل عيسى المعشر	عضو	الأردنية الأردنية	٢٤٠٤ ١٤٣٧	٢٤٠٤ ١٤٣٧	لا يوجد
١٠	الدكتور جاك نقولا يعقوب قطان	عضو	الأردنية	٥٨٨١٠	٥٨٨١٠	لا يوجد
١١	عصام علي سليمان البلبيسي	عضو	الأردنية	٦٧٠٩٣٩	٧٥٠٤٩٧	لا يوجد
١٢	بسام فرح سليمان معاربه	عضو	الأردنية	٤٠٠	٤٠٠	لا يوجد
١٣	عثمان شفيق جبرائيل الزبادات	عضو	الأردنية	٥٠٠	٥٠٠	لا يوجد
	المجموع			١١٠٤٢٩٠١	١١١٥٠٨٧٨	

١٧- ب - عدد الأوراق المالية المملوكة من قبل موظفي الإدارة العليا

الرقم	الاسم	المنصب	الجنسية	عدد الاسهم ٢٠٢٤/١٢/٣١	عدد الاسهم ٢٠٢٥/١٢/٣١
١	فرج الله جبرائيل توفيق قهين	المدير المالي	الأردنية	٠	٠
٢	سامر سليمان فرحان البواب	رئيس قسم المحاسبة والمساهمين	الأردنية	٠	٠
٣	عبدالله محمد خالد الكردي	المدقق الداخلي	الأردنية	٠	٠
	المجموع			٠	٠

لا يوجد أي مساهمات في شركات مسيطر عليها من قبل موظفي الإدارة العليا

١٧- ج - عدد الأوراق المالية المملوكة لأقارب أعضاء مجلس الإدارة وأقارب موظفي الإدارة العليا

الرقم	اسم عضو مجلس الإدارة	المنصب/الصلة	الجنسية	عدد الاسهم ٢٠٢٤/١٢/٣١	عدد الاسهم ٢٠٢٥/١٢/٣١
١	عماد يوسف عيسى المعشر ندين وديع خليل هلمه	ممثل زوجة	الأردنية	.	.
٢	نديم يوسف عيسى المعشر رائيه عيسى ميذا دتل	ممثل زوجة	الأردنية	١٧٧٥٠	١٧٧٥٠
٣	سمير عودة الله نخل الله علمات ريما خلف منصور الغيشان	عضو زوجة	الأردنية	١٢٠٠٠	١٢٠٠٠
٤	رجائي صالح رجائي المعشر	لا يوجد	-		
٥	نشأت عواد حسن البدوي لغاية ٢٠٢٥/٥/٣١ ليان علي جادالله الطيطي محمد	ممثل زوجة ابن	الأردنية الأردنية	.	.
٦	محمد ابراهيم عبدالسلام الشطناوي اعتباراً من ٢٠٢٥/٦/١ ميادة نواف قاسم المومتي ابراهيم لمار ميرا ادم	زوجة ابن ابنة ابنة ابن			
٧	الدكتور رامي خالد شلاش المجالي دارين محمد فنانط المجالي شارق انمار دانيال	ممثل زوجة ابن ابن ابن	الأردنية الأردنية الأردنية الأردنية		
٨	الدكتور أحمد عوض عبداللطيم الحسين سمر عمر سليمان العنبيبي	ممثل زوجة	الأردنية الأردنية	.	.
٩	وليد محمد خضر هاشم لغاية ٢٠٢٥/٧/٢٩ خوله عوض محمد اسعد	ممثل زوجة	الأردنية	.	.
١٠	سامر كامل يونس الشويكي اعتباراً من ٢٠٢٥/٧/٢٩ ياسمين محمود جابر الكردي عبدالله سارة ملسة	ممثل زوجة ابن ابنة ابنة			
١١	باسم جميل عيسى المعشر غاده فوزي ذيب عماري	ممثل زوجة	الأردنية	.	.
١٢	الدكتور جالك نقولا يعقوب قطان باتريشا جيمس جيمس كندي	عضو زوجة	الأردنية	٧٥٠٠٠	١٠٠٠٠٠
١٣	عصام علي سليمان البلبيسي فريد فريد امين جويحان	عضو زوجة	الأردنية	١٠٥٤	١٠٥٤
١٤	باسم فرح سليمان معايه عائده فؤاد عواد منصور	عضو زوجة	الأردنية	.	.
١٥	عدنان شفيق جبرائيل الزيادات هناء اميل خليل مدانات سند	عضو زوجة ابن	الأردنية الأردنية	.	.
١٦	فرج الله جبرائيل توفيق قيعين	لا يوجد	-		
١٧	سامر سليمان فرحان البواب	لا يوجد	-		
١٨	عبدالله محمد خالد الكردي نجوى محمد سلامة العمور	زوجة	الأردنية	.	.
	المجموع			١٠٥٨٠٤	١٣٠٨٠٤

لا يوجد أي مساهمات في شركات مسيطرة عليها من قبل أقارب مجلس الإدارة وأقارب موظفي الإدارة العليا .

١٨ - أ - المزايا والمكافآت التي يتمتع بها كل من رئيس واعضاء مجلس الإدارة (الشركة الأم)

الترتيب	الإسم	المنصب	الرواتب السنوية الإجمالية دينار	بدل التنقلات السنوية دينار	المكافآت السنوية دينار	نفقات السفر السنوية دينار	اجمالي المزايا السنوية دينار
١	شركة المعشر للاستثمارات والتجارة ويمثلها السيد عماد يوسف عيسى المعشر	الرئيس	-	٤٨٠٠	٥٠٠٠		٩٨٠٠
٢	شركة رانكو للإستثمارات المتعددة ويمثلها السيد نديم يوسف عيسى المعشر	نائب الرئيس		٤٨٠٠	٥٠٠٠		٩٨٠٠
٣	السيد سمير عودة الله دخل الله علمات	عضو/المدير العام	٦٠٠٠٠	٤٨٠٠	٥٠٠٠		٦٩٨٠٠
٤	شركة رجائي المعشر واخوانه	عضو	-	٤٨٠٠	٥٠٠٠		٩٨٠٠
٥	المؤسسة العامة للضمان الاجتماعي	عضو *		٩٦٠٠	١٠٠٠٠		١٩٦٠٠
٦	أ - السيد نشأت عواد حسن البدوي لغاية ٢٠٢٥/٥/٣١ ب - السيد محمد ابراهيم عبدالسلام الشطناوي اعتباراً من ٢٠٢٥/٦/١						
٧	شركة سهيل جميل المعشر واخوانه ويمثلها السيد باسم جميل عيسى المعشر	عضو		٤٨٠٠	٥٠٠٠		٩٨٠٠
٨	الدكتور جاك نقولا يعقوب قطان	عضو		٤٨٠٠	٥٠٠٠		٩٨٠٠
٩	البنك العربي ش.م.ع ويمثله أ - السيد وليد محمد خضر هاشم لغاية ٢٠٢٥/٧/٢٩ ب - سامر كامل يونس الشويكي اعتباراً من ٢٠٢٥/٧/٢٩	عضو		٢٨٠٠ ٢٠٠٠	٢٨٧٧ ٢١٢٣		٥٦٧٧ ٤١٢٣
١٠	البنك الأهلي الأردني ويمثله الدكتور أحمد عوض عبدالحليم الحسين	عضو		٤٨٠٠	٥٠٠٠		٩٨٠٠
١١	السيد عصام علي سليمان البليسي	عضو		٤٨٠٠	٥٠٠٠		٩٨٠٠
١٢	السيد بسام فرح سليمان معايعه	عضو		٤٨٠٠	٥٠٠٠		٩٨٠٠
١٣	عدنان شفيق جبرائيل الزيادات	عضو		٤٨٠٠	٥٠٠٠		٩٨٠٠
	المجموع		٦٠٠٠٠	٦٢٤٠٠	٦٥٠٠٠		١٨٧٤٠٠

تم دفع مبلغ ٥٠٠٠٠ دينار بدل علاوة تمثيل لرئيس مجلس الإدارة .

* يتم دفع بدل التنقلات والمكافآت السنوية إلى السادة المؤسسة العامة للضمان الإجتماعي مباشرة .

١٨ - ب - المزايا والمكافآت التي يتمتع بها أشخاص الإدارة العليا (الشركة الأم)

السيد سمير عودة الله دخل الله علمات - المدير العام وكما هو مبين في بند ١٨ أ- ٣ .

١٨ - ج - المزايا والمكافآت التي يتمتع بها كل من رئيس وأعضاء مجلس الإدارة (الشركة التابعة)

الاسم	المنصب	الرواتب السنوية الإجمالية دينار	بدل التنقلات السنوية دينار	المكافآت السنوية دينار	إجمالي المزايا السنوية دينار
١ السيد عماد يوسف عيسى المعشر	رئيس المجلس	-	٤٨٠٠	٥٠٠٠	٩٨٠٠
٢ السيد نديم يوسف عيسى المعشر	نائب الرئيس	-	٤٨٠٠	٥٠٠٠	٩٨٠٠
٣ السيد سمير عودة الله دخل الله علمات	عضو/المدير العام	١٤٤٠٠٠	٤٨٠٠	٥٠٠٠	١٥٣٨٠٠
٤ السيد نزيه صلاح عطا الله السحيمات لغاية ٢٠٢٥/٣/١١	عضو	-	٩٢٩	٩٥٩	١٨٨٨
٥ الدكتور جاك نقولا يعقوب قطان	عضو	-	٤٨٠٠	٥٠٠٠	٩٨٠٠
٦ القيادة العامة للقوات المسلحة الاردنية-الجيش العربي العميد الركن محمد امين عيد الصمادي لغاية ٢٠٢٥/٣/١١	عضو	-	٩٢٩	٩٥٩	١٨٨٨
٧ المؤسسة العامة للضمان الاجتماعي أ-يمثلها السيد نشأت عواد حسن البدوي لغاية ٢٠٢٥/٢/١٧ ب-الدكتور رامي خالد شلاش المجالي اعتباراً من ٢٠٢٥/٢/١٨	عضو*	-	٤٨٠٠	٥٠٠٠	٩٨٠٠
٨ فراس عماد يوسف المعشر اعتباراً من ٢٠٢٥/٣/١١	عضو		٣٨٧١	٤٠٤١	٧٩١٢
٩ رغدى فهد عيسى زعمط اعتباراً من ٢٠٢٥/٣/١١	عضو		٣٨٧١	٤٠٤١	٧٩١٢
المجموع		١٤٤٠٠٠	٣٣٦٠٠	٣٥٠٠٠	٢١٢٦٠٠

* يتم دفع بدل التنقلات والمكافآت السنوية الى السادة المؤسسة العامة للضمان الاجتماعي مباشرة .

١- تم دفع مبلغ ٥٠٠٠٠ دينار بدل علاوة تمثيل لرئيس مجلس الإدارة .

٢- يتم تخصيص سيارة لاستعمال مدير عام الشركة .

١٨ - د - المزايا والمكافآت التي يتمتع بها أشخاص الإدارة العليا (الشركة التابعة)

الاسم	المنصب	الرواتب السنوية الإجمالية دينار	بدل التقلات السنوية دينار	المكافآت السنوية دينار	إجمالي المزايا السنوية دينار
١	سمير عودة الله دخل الله علمات وكما هو مبين في البند ١٨ ج-٣	المدير العام	-	-	-
٢	فرج الله جبرائيل توفيق قبعين	المدير المالي	٤٩٢٠٠	-	٤٩٢٠٠
٣	سامر سليمان فرحان البواب	رئيس قسم المحاسبة والمساهمين	٢١٦٠٠	-	٢١٦٠٠
٤	عبد الله محمد خالد الكردي	المدقق الداخلي	٢١٠٠٠	-	٢١٠٠٠
	المجموع		٩١٨٠٠	-	٩١٨٠٠

١٩ - التبرعات والمنح التي دفعتها الشركة خلال السنة المالية .

التفاصيل	دينار
١	جمعية اجنحة الامل * تبرعات نقدية
٢	صندوق كنيسة عماد يسوع المسيح في المغطس مطرانية اللاتين / تبرعات نقدية
	المجموع
	٥٥٠٠٠

✳ قامت الجمعية خلال عام ٢٠٢٥ بتنفيذ البرامج والنشاطات التي تم اقرارها من قبل الهيئة الادارية وحسب المخصصات التي تمت الموافقة عليها ، والتي ارتكزت على أهداف الجمعية في دعم قطاعات الرياضة، التعليم، الصحة، البيئة، التراث الحضاري والسلامة المرورية، بالإضافة الى النشاطات والفعاليات السنوية المتفرقة ودعم الحالات الإنسانية.

حرصت الجمعية على البناء على إنجازات السنوات السابقة ومواصلة دعم البرامج التنموية في المحافظات الأردنية والقرى النائية والمشاركة والتطوع مع مؤسسات المجتمع المدني والجهات الرسمية والدعم والتكافل مع أبناء المجتمع الأردني في سبيل تنمية القدرات وتمكين الشباب والمرأة والأشخاص ذوي الإحتياجات الخاصة والفئات الأقل حظا.

فيما يلي موجز عن برامج ونشاطات جمعية أجنحة الأمل للعام ٢٠٢٥:-

الرياضة :-

- متابعة تدريب كرة السلة في ملعب مدرسة الحسن البصري في منطقة المنارة .
- دعمت الجمعية مشاركة ستة طلاب وطالبات من متدربي كرة السلة (أجنحة الأمل) للمشاركة في مباريات " الصقور الواعدة " التي اقيمت في وادي موسى في لواء البتراء .
- دعم بطولة سيدة الجبل الثالثة عشر لكرة القدم التي أقيمت على ملعب أجنحة الأمل في عنجرة في محافظة عجلون. شارك في هذه البطولة ثمان فرق رياضية من محافظات الشمال والزرقاء وعمان.
- دعم البطولة السنوية لكرة القدم للصم التي ينظمها الإتحاد الأردني لرياضات الصم .

التعليم والتدريب :-

- استقبلت الجمعية عددا كبيرا من طلبات دعم التعليم المدرسي والجامعي من طلاب غير مقتدرين وتعاني عائلاتهم من وضع اقتصادي صعب من مختلف مناطق المملكة. تم قبول وتسديد واحد وثلاثون قسما دراسيا جامعيًا ومدرسيًا منها منح كاملة لدراسة ادارة الفنادق في كلية عمون الجامعية التطبيقية.
- دعمت الجمعية طالبين من خريجي كلية الهندسة من جامعة مؤتة لتلقي دورات في السلامة العامة التي اصحب متطلباً للحصول على وظيفة في مجال الهندسة .

الصحة :-

- دعم الجمعية الوطنية لذوي الإحتياجات الخاصة التي تقدم خدمات العلاج الطبي والعلاج الطبيعي والنفسي لعدد كبير من ذوي الإحتياجات الخاصة.
- التبرع بجهاز تكييف للمطبخ الإنتاجي في مقر بيت اللقاء لذوي الإحتياجات الخاصة في ضواحي محافظة مادبا .
- تقديم كرسي متحرك لشاب مصاب بشلل تام في منطقة صخرة في محافظة عجلون.
- تسجيل شابة تعاني من إعاقة شديدة وليس لديها معيل في مركز الصحة النفسية للعلاج والتأهيل في عمان.
- دعم اليوم الطبي المجاني في قرية ام صيحون في لواء البتراء الذي نفذه الصندوق الأردني الهاشمي بإسم " حملة البر والإحسان". تبرع نقدي للجمعية الوطنية لذوي الإحتياجات الخاصة لمساعدة فئة الطلاب في الجمعية في التأهيل والعلاج.
- اقامة ثلاث فعاليات في عمان والبتراء ووادي رم في شهر اكتوبر الوردي المخصص للتوعية بالكشف المبكر عن سرطان الثدي بالتعاون مع البرنامج الأردني لسرطان الثدي ومركز الحسين للسرطان.

البيئة :-

- بدعم من البنك الأهلي الأردني، تمت الشراكة مع الجمعية الملكية لحماية البيئة البحرية وهي جمعية غير ربحية متخصصة بالتوعية البيئية البحرية والمحافظة على الشواطئ في مدينة العقبة.
- شاركت جمعية أجنحة الأمل في الحملة العالمية السنوية "نظفوا العالم Clean Up the World"
- شاركت الجمعية نشاطات التوعية البيئية للمدارس التي نظمتها الجمعية الملكية لحماية البيئة البحرية في منطقة أيلة في مدينة العقبة وشارك الطلاب ببرامج التحدي البيئي لإبتكار أفكار وحلول للحد من تلوث البحر والشواطئ .
- نظمت الجمعية يوما تطوعيا لعدد من موظفي البنك الأهلي الأردني شمل حملة نظافة في الحديقة المروية وزيارة وتعريف بدور الجمعية الأردنية للوقاية من حوادث الطرق.

التراث الحضاري :-

- تتابع الجمعية استقبال الطلاب والضيوف الاردنيين والأجانب في معرض إرث الأردن الذي تدعمه الجمعية وتنفذه مؤسسة إرث الأردن .
- نفذت الجمعية ثلاث امسيات تراثية ثقافية في مؤسسة ارث الأردن .

السلامة المرورية :-

- تابعت الجمعية العمل في برنامج التوعية المرورية الذي بدأت بتنفيذه مع الجمعية الأردنية للوقاية من حوادث الطرق في قاعة "أيمن المعشر" للسلامة المرورية والتي جهزتها جمعية أجنحة الأمل داخل مقر الجمعية الأردنية للوقاية من حوادث الطرق عام ٢٠٢٠ خلال عام ٢٠٢٥ وبدعم من جمعية أجنحة الأمل.
- انضمت جمعية أجنحة الأمل وشركاؤها الجمعية الأردنية للوقاية من حوادث الطرق مع نادي السيارات الملكي الأردني لتنفيذ مشروع توعية بالسلامة المرورية للشباب تحت عنوان خطوات آمنة SafeSteps.

نشاطات وفعاليات

شهر رمضان المبارك :-

- تم توزيع ٧٠ طرد غذائي الى سبع جمعيات تعنى بالصم والبكم والمكفوفين في مناطق عمان والزرقاء وماركا وجمعية سيدات في لواء البتراء بالاضافة الى عدد من الطرود التي تم توزيعها على افراد وعائلات متفرقة في عمان.
- تنظيم حفل افطار بالتعاون مع فندق البترا ماريوت وشركة الأعمال السياحية حيث تم استضافة ٥٠ طفل من الأيتام ٢٠ مرافقا من مناطق جربا والمحمدية وأذرح.
- تنظيم حفل افطار بدعوة من لاعب كرة السلة سام دوغلاس للاعبين واللاعبات الذين يتلقون تدريب كرة السلة في ملعب الحسن البصري.
- بدعم من فندق ماريوت عمان، وبسبب القيام بأعمال تجديد الغرف الفندقية، تم التبرع بالأثاث المستعمل من أسرة وطاولات جانبية وكراسي لعدد كبير من العائلات في محافظة الكرك.
- الاحتفال بيوم المرأة العالمي بمبادرة من فندق البترا ماريوت وتكريم سيدات قدمن انجازات مميزة من محافظة معان.
- تقديم دعم لنادي سمو الأمير علي بن الحسين للصم للقيام برحلات عمرة للمسنين الصم لأداء رحلات العمرة.
- بمناسبة عيد الفصح المجيد تم تقديم طرود غذائية لعدد اربعين عائلة في مناطق العبدلي والجبيهة في عمان.
- بمناسبة عيد الفصح المجيد تم دعم حفل موسيقي لجوقة ينبوع المحبة ودعوة عدد من الضيوف للاستمتاع باجواء العيد في كنيسة شهداء الأردن في مرج الحمام - عمان.
- بمناسبة عيد الأضحى المبارك تم دعوة عشرين سيدة من جمعية جذور الخير لكبار السن في محافظة عجلون لتناول وجبة غداء في اجواء احتفالية في احد المطاعم الموجودة في غابات محافظة عجلون.

عيد الميلاد المجيد :-

- دعم حفل موسيقي لجوقة ينبوع المحبة في مسرح كلية تراسنطة في عمان.
- توزيع طرود غذائية ل ٢٥ عائلة في عمان
- دعوة ٢٠ طالب ومشرف من المحتفلين بعيد الميلاد من كلية عمون الجامعية التطبيقية لجولة خاصة في معرض إرث الأردن ووجبة عشاء من أطباق اردنية بأجواء ميلادية.
- ٢٠ - لا يوجد أية عقود أو مشاريع أو ارتباطات عقدتها الشركة مع الشركات الشقيقة أو التابعة أو الحليفة أو مع رئيس مجلس الإدارة أو أعضاء المجلس أو المدير العام أو أي موظف في الشركة أو أقاربهم .

٢١ - أ - مساهمة الشركة في حماية البيئة :

تساهم الشركة والشركة التابعة في حماية البيئة وذلك بالتزامها بتطبيق القوانين والتعليمات السائدة في الأردن والخاصة بالبيئة. حيث ان الشركة التابعة ملتزمة بعقد سنوي مع بلدية الرصيفة لنقل النفايات . كما يتم تصريف المياه العادمة الخارجة منها إلى شبكات الصرف الصحي مباشرة وبموافقة الجهات الرسمية .

ب - مساهمة الشركة في خدمة المجتمع المحلي :

تساهم الشركة والشركة التابعة في خدمة المجتمع المحلي من خلال جمعية اجنحة الامل التي تتبرع لها الشركة سنوياً ، وقد بلغ التبرع للجمعية هذا العام مبلغ ٣٠٠٠٠ دينار نقداً وكما هو وارد في البند ١٩ من هذا التقرير

ج- الإقرارات المطلوبة :-

- ١- يقر مجلس الإدارة بعدم وجود أي أمور جوهرية قد تؤثر على استمرارية الشركة خلال السنة المالية التالية .
- ٢- ان مجلس الإدارة يقر بمسؤوليته عن اعداد البيانات المالية وتوفير نظام رقابة فعال في الشركة .

السيد عماد يوسف عيسى المعشر
رئيس مجلس الإدارة
مندوب شركة معشر للاستثمارات والتجارة

السيد نديم يوسف عيسى المعشر
نائب رئيس مجلس الإدارة
مندوب شركة رانكو للاستثمارات المتعددة

السيد سامر كامل يونس الشوبكي
مندوب البنك العربي ش.م.م.
الدكتور أحمد عوض عبدالحليم الحسين
مندوب البنك الأهلي الأردني

السيد سمير عودة الله دخل الله علامات
المدير العام

السيد باسم جميل عيسى المعشر
مندوب شركة سهيل جميل المعشر واخوانه

السيد رجائي صالح رجائي المعشر
مندوب شركة رجائي المعشر واخوانه

الدكتور جاك نقولا يعقوب قطان

السيد عصام علي سليمان العليسي

السيد عدنان شفيق جبرائيل الزبادات

مندوبو المؤسسة العامة للضمان الاجتماعي

السيد محمد ابراهيم عبدالسلام الشطناوي

السيد محمد ابراهيم عبدالسلام الشطناوي

٣- نقر نحن الموقعين ادناه بصحة ودقة اكتمال المعلومات والبيانات الواردة في هذا التقرير السنوي .

عماد يوسف عيسى المعشر
رئيس مجلس الإدارة
مندوب شركة معشر للاستثمارات والتجارة

سمير عودة الله دخل الله علامات
المدير العام

فرج الله جبرائيل شفيق قبعين
المدير المالي

٢٢- إستناداً إلى أحكام المادة رقم (١٧) من تعليمات حوكمة الشركات المساهمة المدرجة لسنة ٢٠١٧ فبين مايلي :-

أ - بعد أن اطلع مجلس الإدارة على تعليمات حوكمة الشركات المساهمة المدرجة لسنة ٢٠١٧ ومتطلباتها، تم إتخاذ كافة الإجراءات الضرورية لتطبيق هذه التعليمات مثل إكمال تشكيل اللجان وعقد اجتماعاتها ومناقشة قراراتها وكذلك ما يتعلق بإجتماعات مجلس الإدارة وإجتماعات الهيئة العامة وغير ذلك من المتطلبات .

هذا وقد تم إنتخاب مجلس إدارة جديد في إجتماع الهيئة العامة للمساهمين المنعقد في ٢٨/٣/٢٠٢٤ مكون من ثلاثة عشر عضواً منهم ستة أعضاء مستقلين .

ب - اسماء اعضاء مجلس الادارة الحاليين والمستقلين خلال سنة ٢٠٢٥ :-

- ١ - السادة شركة معشر للاستثمارات والتجارة
ويمثلها السيد عماد يوسف عيسى المعشر
غير تنفيذي / غير مستقل
- ٢ - السادة شركة رانكو للاستثمارات المتعددة
ويمثلها السيد نديم يوسف عيسى المعشر
غير تنفيذي / غير مستقل
- ٣ - السادة المؤسسة العامة للضمان الاجتماعي
الدكتور رامي خالد شلاش المجالي
غير تنفيذي / غير مستقل
- ٤ - السادة المؤسسة العامة للضمان الاجتماعي
أ - السيد نشأت عواد حسن البدوي لغاية ٣١/٥/٢٠٢٥
ب - السيد محمد ابراهيم عبدالسلام الشطناوي اعتباراً من ١/٦/٢٠٢٥
غير تنفيذي / غير مستقل
- ٥ - السادة البنك الاهلي الاردني
ويمثله الدكتور أحمد عوض عبد الحليم الحسين
غير تنفيذي / غير مستقل
- ٦ - السادة البنك العربي ش.م.ع. ويمثله
أ - السيد وليد محمد خضر هاشم لغاية ٢٩/٧/٢٠٢٥
ب - السيد سامر كامل يونس الشويكي اعتباراً من ٢٩/٧/٢٠٢٥
غير تنفيذي / مستقل
- ٧ - السادة شركة رجائي المعشر وإخوانه
ويمثلها السيد رجائي صالح رجائي المعشر
غير تنفيذي / مستقل
- ٨ - السادة شركة سهيل جميل المعشر وإخوانه
ويمثلها السيد باسم جميل عيسى المعشر
غير تنفيذي / غير مستقل
- ٩ - السيد سمير عودة الله دخل الله علامات- المدير العام
١٠- الدكتور جاك نقولا يعقوب قطان
غير تنفيذي / مستقل
- ١١- السيد عصام علي سليمان البليسي
غير تنفيذي / مستقل
- ١٢- السيد بسام فرح سليمان معايعه
غير تنفيذي / مستقل
- ١٣- السيد عدنان شفيق جبرائيل الزيادات
غير تنفيذي / مستقل

علماً بأنه لا يوجد اعضاء مستقلين خلال سنة ٢٠٢٥

ج - اسماء ممثلي اعضاء مجلس الادارة الاعتباريين :-

- ١ - السادة شركة معشر للإستثمارات والتجارة
يمثلها السيد عماد يوسف عيسى المعشر - رئيس مجلس الادارة
غير تنفيذي / غير مستقل
- ٢ - السادة شركة رانكو للإستثمارات المتعددة
يمثلها السيد نديم يوسف عيسى المعشر - نائب رئيس مجلس الادارة
غير تنفيذي / غير مستقل
- ٣ - السادة المؤسسة العامة للضمان الإجتماعي ويمثلها
أ - الدكتور رامي خالد شلاش المجالي
ب - السيد نشأت عواد حسن البدوي لغاية ٢٠٢٥/٥/٣١
ج - السيد محمد ابراهيم عبد السلام الشطناوي
اعتباراً من ٢٠٢٥/٦/١
غير تنفيذي / غير مستقل

- ٤ - السادة البنك الأهلي الاردني
يمثله الدكتور احمد عوض عبدالحليم الحسين
السادة البنك العربي ش.م.ع. يمثله السيد
أ - وليد محمد خضر هاشم لغاية ٢٠٢٥/٧/٢٩
ب - السيد سامر كامل يونس الشوبكي اعتباراً من ٢٠٢٥/٧/٢٩
غير تنفيذي / غير مستقل
- ٦ - السادة شركة رجائي المعشر وإخوانه يمثله
السيد رجائي صالح رجائي المعشر
٧ - السادة شركة سهيل جميل المعشر وإخوانه يمثله
السيد باسم جميل عيسى المعشر
غير تنفيذي / مستقل

د - المناصب التنفيذية في الشركة وأسماء الاشخاص الذي يشغلونها .

- ١ - المدير العام : السيد سمير عودة الله دخل الله علمات
٢ - المدير المالي : السيد فرج الله جبرائيل توفيق قبعين
٣ - المدقق الداخلي : السيد عبدالله محمد خالد الكردي
٤ - رئيس قسم المحاسبة والمساهمين : السيد سامر سليمان فرحان البواب
هـ - عضويات مجالس الادارة التي يشغلها عضو مجلس الادارة في الشركات المساهمة العامة :-

أولاً :- السيد عماد يوسف عيسى المعشر / ممثل شركة معشر للإستثمارات والتجارة
١ - شركة البنك الأهلي الأردني

ثانياً :- السيد نديم يوسف عيسى المعشر / ممثل شركة رانكو للإستثمارات المتعددة

١ - شركة الزي لصناعة الألبسة الجاهزة

٢ - الشركة الدولية للفنادق والأسواق التجارية

٣ - الشركة العربية الدولية للفنادق

٤ - شركة البنك الأهلي الأردني

ثالثاً :- السيد سمير عودة الله دخل الله علمات

١ - الشركة العربية الدولية للفنادق

رابعاً :- الدكتور جاك نقولا يعقوب قطان

١ - شركة الزي لصناعة الألبسة الجاهزة

٢ - شركة مسافات للنقل المتخصص

٣ - شركة التأمين العربية

خامساً :- السيد باسم جميل عيسى المعشر / ممثل شركة سهيل جميل المعشر وإخوانه

١ - الشركة المنتصرة للأعمال والمشاريع

٢ - الشركة العربية الدولية للفنادق

٣ - شركة الباطون الجاهز والتوريدات الإنشائية

سادساً :السيد رجائي صالح رجائي المعشر / ممثل شركة رجائي المعشر وإخوانه

١ - الشركة العربية الدولية للفنادق

و- أسم ضابط ارتباط الحوكمة :- السيد سامر سليمان فرحان البواب

ز- أسماء اللجان المنبثقة من مجلس الإدارة :-

أولاً :- ينبثق عن مجلس الإدارة أربعة لجان بموجب أحكام تعليمات حوكمة الشركات المساهمة المدرجة لسنة ٢٠١٧ وهي كما يلي :-

١ - لجنة التدقيق

٢ - لجنة الترشيحات والمكافآت

٣ - لجنة الحوكمة

٤ - لجنة إدارة المخاطر

ثانياً :- بالإضافة إلى لجنتين تم تشكيلهما من قبل مجلس الإدارة وهما كما يلي :-

١ - لجنة الإستثمارات

٢ - لجنة بيع الاراضي

ح - أسم رئيس واعضاء لجنة التدقيق ونبذة عن مؤهلاتهم وخبراتهم :-

١ - شركة سهيل جميل المعشر واخوانه - رئيس اللجنة (غير تنفيذي - مستقل)

يمثلها باسم جميل عيسى المعشر

بكالوريوس إدارة أعمال - رئيس مجلس إدارة ومدير عام الشركة المتصدرة للأعمال والمشاريع

٢ - السيد عصام علي سليمان البلبيسي (غير تنفيذي - مستقل)

دبلوم إدارة أعمال ، نائب رئيس مجلس إدارة شركة الدباغة الأردنية ١٩٨٢ - ٢٠١٣ ، نائب رئيس

مجلس إدارة شركة التبغ والسجائر الأردنية ١٩٩٠ - ١٩٩٩ .

٣ - المؤسسة العامة للضمان الإجتماعي - يمثلها

أ - السيد نشأت عواد حسن البدوي لغاية ٢٠٢٥/٥/٣١ (غير تنفيذي / غير مستقل)

بكالوريوس صحة عامة / مدير تفتيش

ب - السيد محمد ابراهيم عبدالسلام الشطناوي من ٢٠٢٥/٧/٢٩

بكالوريوس تربية - مدير فرع اليرموك - الرمثا

٤ - البنك الاهلي الأردني (غير تنفيذي / غير مستقل)

يمثله الدكتور احمد عوض عبدالحليم الحسين

دكتوراة تمويل - العمل في القطاع المصرفي من ١٩٨٩ ولتاريخه .

الرئيس التنفيذي / المدير العام في البنك الاهلي من ٢٠١٥/١١/١ ولتاريخه .

ط - إسم رئيس واعضاء كل من لجنة الترشيحات والمكافآت ولجنة الحوكمة ولجنة ادارة المخاطر :-

أولاً :- لجنة الترشيحات والمكافآت وتتكون من السادة :-

١ - الدكتور جاك نقولا قطان - رئيساً

٢ - المؤسسة العامة للضمان الإجتماعي يمثلها:

أ - الدكتور رامي خالد شلاش المجالي

ب - السيد عدنان شفيق جبرائيل الزيادات

٣ - السيد عدنان شفيق جبرائيل الزيادات

ثانياً :- لجنة الحوكمة وتتكون من السادة :-

١ - السيد بسام فرح سليمان معايعه - رئيساً

٢ - السيد عصام علي سليمان البلبيسي

٣ - السيد عدنان شفيق جبرائيل الزيادات

ثالثاً :- لجنة إدارة المخاطر وتتكون من السادة :-

١ - السيد عدنان شفيق جبرائيل الزيادات-رئيساً

٢ - الدكتور جاك نقولا يعقوب قطان

٣ - السيد سمير عودة الله دخل الله علمات

(غير تنفيذي / مستقل)

(غير تنفيذي / مستقل)

(تنفيذي / غير مستقل)

ي- عدد اجتماعات اللجان الدائمة خلال السنة المالية ٢٠٢٥ مع بيان الاعضاء الحاضرين

اولاً :- لجنة التدقيق : عقدت اللجنة اربع اجتماعات خلال السنة المالية ٢٠٢٥ كما مبين أدناه :-

أسماء السادة أعضاء اللجنة				تاريخ انعقاد الجلسات خلال عام ٢٠٢٥
شركة سهيل جميل المعشر واخوانه يمثلها باسم جميل عيسى المعشر	حضور	حضور	حضور	٩ شباط
				٢٩ نيسان
المؤسسة العامة للضمان الاجتماعي يمثلها : أ - نشأت عواد حسن البدوي لغاية ٢٠٢٥/٥/٣١	حضور	حضور	حضور	٢٧ تموز
				٢٠ تشرين أول
ب - محمد ابراهيم عبد السلام شطناوي من ٢٠٢٥/٧/٢٩	حضور	حضور	حضور	٢٩ نيسان
				٢٧ تموز
البنك الاهلي الاردني يمثله د. أحمد عوض عبد الحليم الحسين	حضور	حضور	حضور	٢٩ نيسان
				٢٧ تموز
عصام علي سليمان البلبيسي	حضور	حضور	حضور	٢٩ نيسان
				٢٧ تموز

ثانياً :- لجنة الترشيحات والمكافآت : عقدت اللجنة اجتماعين خلال السنة المالية ٢٠٢٥ وكما مبين أدناه :-

أسماء السادة أعضاء اللجنة				تاريخ انعقاد الجلسات خلال عام ٢٠٢٥
الدكتور جاك نقولا يعقوب قطان	حضور	حضور	حضور	٢٨ تموز
				١٥ تشرين أول
المؤسسة العامة للضمان الاجتماعي الدكتور رامي خالد شلاش المجالي	حضور	حضور	حضور	٢٨ تموز
				١٥ تشرين أول
عدنان شفيق جبرائيل الزيادات	غياب	حضور	حضور	٢٨ تموز
				١٥ تشرين أول

ثالثاً :- لجنة الحوكمة : عقدت اللجنة اجتماعين خلال السنة المالية ٢٠٢٥ وكما مبين أدناه :-

أسماء السادة أعضاء اللجنة				تاريخ انعقاد الجلسات خلال عام ٢٠٢٥
بسام فرح سليمان معايه	حضور	حضور	حضور	٢٨ تموز
				١٥ تشرين أول
عصام على سليمان البلبيسي	حضور	حضور	حضور	٢٨ تموز
				١٥ تشرين أول
عدنان شفيق جبرائيل الزيادات	غياب	حضور	حضور	٢٨ تموز
				١٥ تشرين أول

رابعاً :- لجنة إدارة المخاطر : عقدت اللجنة اجتماعين خلال السنة المالية ٢٠٢٥ وكما مبين أدناه :-

أسماء السادة أعضاء اللجنة				تاريخ انعقاد الجلسات خلال عام ٢٠٢٥
عدنان شفيق جبرائيل الزيادات	حضور	حضور	حضور	٢٨ تموز
				١٥ تشرين أول
د . جاك نقولا يعقوب قطان	حضور	حضور	حضور	٢٨ تموز
				١٥ تشرين أول
سمير عودة الله دخل الله علمات	حضور	حضور	حضور	٢٨ تموز
				١٥ تشرين أول

ك - عدد اجتماعات لجنة التدقيق مع مدقق الحسابات خلال السنة :

عقدت لجنة التدقيق اجتماع واحد بتاريخ ٢٠٢٥/٢/٩ مع مدقق حسابات الشركة الخارجي السادة ديلويت اند توش (الشرق الأوسط) - الأردن وقد حضر هذا الاجتماع كل من السادة :- باسم جميل عيسى المعشر ممثل شركة سهيل جميل المعشر واخوانه ، نشأت عواد البدوي ممثل المؤسسة العامة للضمان الاجتماعي ، الدكتور أحمد عوض عبد الحليم الحسين ممثل البنك الأهلي الأردني وعصام علي سليمان البلبيسي. وذلك دون حضور اي من اشخاص الادارة التنفيذية العليا او من يمثلها.

ل - عقد مجلس إدارة الشركة ستة إجتماعات خلال السنة المالية ٢٠٢٥ وفيما يلي بيان أعضاء مجلس الإدارة الحاضرين لكل اجتماع مع تاريخ الجلسة :

أسماء السادة						أعضاء مجلس الإدارة
تاريخ انعقاد الجلسات خلال عام ٢٠٢٥						
١٠ شيايط	٣٠ نيسان	٢٩ تموز	٢٢ ايلول	٢١ تشرين اول	١٨ كانون اول	
						شركة معشر للإستثمارات والتجارة
حضور	حضور	حضور	حضور	حضور	حضور	يمثلها عماد يوسف عيسى المعشر
						شركة رانكو للإستثمارات المتعددة
حضور	حضور	حضور	حضور	حضور	حضور	يمثلها نديم يوسف عيسى المعشر
حضور	حضور	حضور	حضور	حضور	حضور	سمير عودة الله دخل الله علامات
حضور	حضور	حضور	حضور	حضور	حضور	د. جاك نقولا يعقوب قطان
						البنك الأهلي الأردني
حضور	حضور	حضور	حضور	حضور	حضور	يمثله د. أحمد عوض عبدالحليم الحسين
						البنك العربي ويمثله :-
حضور	حضور	حضور	-	-	-	أ- وليد محمد خضر هاشم لغاية ٢٠٢٥/٧/٢٩
-	-	-	حضور	حضور	حضور	ب- سامر كامل يونس الشوبكي اعتباراً من ٢٠٢٥/٧/٢٩
						شركة سهيل جميل المعشر واخوانه
حضور	حضور	حضور	حضور	غياب	حضور	يمثلها باسم جميل عيسى المعشر
						شركة رجائي المعشر واخوانه يمثلها :-
حضور	غياب	حضور	حضور	حضور	حضور	رجائي صالح رجائي المعشر
حضور	حضور	حضور	حضور	حضور	حضور	عصام علي سليمان البلبيسي
حضور	حضور	حضور	حضور	حضور	حضور	باسم فرح سليمان معاينه
حضور	حضور	حضور	غياب	حضور	حضور	عدنان شفيق جبرائيل الزيادات
						مندوبوا المؤسسة العامة للضمان الاجتماعي
حضور	حضور	حضور	-	-	-	أ- نشأت عواد حسن البدوي لغاية ٢٠٢٥/٥/٢١
حضور	حضور	حضور	حضور	حضور	حضور	ب- الدكتور رامي خالد شلاش المجالي
-	-	حضور	حضور	حضور	حضور	ج- محمد ابراهيم عبدالسلام الشطناوي
						اعتباراً من ٢٠٢٥/٦/١

عماد يوسف المعشر

رئيس مجلس الإدارة

مندوب شركة معشر للإستثمارات والتجارة

والآن بعد أن استمعتم إلى تقرير مجلس الإدارة المعزز بالقوائم المالية الموحدة لهذه السنة فإننا ننسب للهيئة العامة الموافقة على ما يلي:-

- ١- تلاوة وقائع الاجتماع العادي السابق للهيئة العامة.
- ٢- التصويت على تقرير مجلس الإدارة عن أعمال الشركة خلال السنة والموافقة عليه والخطة المستقبلية لعام ٢٠٢٦ .
- ٣- التصويت على تقرير مدققي حسابات الشركة عن ميزانيتها وحساباتها الختامية الأخرى وأحوالها وأوضاعها المالية للسنة المنتهية في ٣١ كانون اول ٢٠٢٥ والموافقة عليه .
- ٤- التصويت على الميزانية السنوية وحساب الأرباح والخسائر والموافقة عليها .
- ٥- إقرار توزيع أرباح على المساهمين بنسبة ١٦٪ من القيمة الاسمية للأسهم .
- ٦- تلاوة تقرير موجز حول أعمال اللجان المنبثقة عن مجلس الإدارة إستناداً لأحكام المادة ٦/ هـ من تعليمات حوكمة الشركات المساهمة المدرجة لسنة ٢٠١٧ .
- ٧- إبراء ذمة مجلس الإدارة من المسؤولية عن السنة المالية المنتهية في ٣١ كانون اول ٢٠٢٥ .
- ٨- انتخاب مدققي حسابات الشركة للسنة المالية ٢٠٢٦ وتحديد بدل اتعابهم أو تفويض مجلس الادارة بتحديدھا.
- ٩- أي أمور أخرى تقترح الهيئة العامة ادراجها في جدول الاعمال ويدخل في نطاق اعمال الاجتماع العادي للهيئة العامة على ان يقترن ادراج هذا الاقتراح في جدول الاعمال بموافقة عدد من المساهمين يمثلون ما لا يقل عن (١٠ ٪) من الاسهم الممثلة في الاجتماع .
- ١٠- كما أنه عملاً بأحكام الفقرة (هـ) من المادة (٤) من تعليمات اعتماد الوسائل الالكترونية للاجراءات المتعلقة بالشركات، فإنه في حال رغبة أي مساهم من مساهمي الشركة توجيه أية أسئلة فأن عليه توجيهها على الموقع الإلكتروني للشركة قبل موعد الاجتماع وتقوم الشركة بالإجابة على هذه الأسئلة وتبثيتها في محضر الاجتماع ولا يجوز طرح أية أسئلة خلال الاجتماع باستثناء المساهم الذي يحمل أسهما لا تقل عن (١٠ ٪) من الاسهم الممثلة في الاجتماع.

شركة مصانع الأجواخ الأردنية
(مساهمة عامة محدودة)
(عمان - المملكة الأردنية الهاشمية)
القوائم المالية الموحدة للسنة المنتهية
في ٣١ كانون الأول ٢٠٢٥
مع تقرير مدقق الحسابات المستقل

شركة مصانع الأجواخ الأردنية
(مساهمة عامة محدودة)
(عمان - المملكة الأردنية الهاشمية)
في ٣١ كانون الأول ٢٠٢٥

جدول المحتويات

تقرير مدقق الحسابات المستقل

قائمة المركز المالي الموحدة

قائمة الدخل الموحدة

قائمة الدخل الشامل الموحدة

قائمة التغيرات في حقوق الملكية الموحدة

قائمة التدفقات النقدية الموحدة

صفحة

٧٠-٤٥

إيضاحات حول القوائم المالية الموحدة

**تقرير مدقق الحسابات المستقل
إلى مساهمي شركة مصانع الأجواخ الأردنية المساهمة العامة المحدودة
عمان - المملكة الأردنية الهاشمية**

تقرير حول تدقيق القوائم المالية الموحدة

الرأي

لقد قمنا بتدقيق القوائم المالية الموحدة لشركة مصانع الأجواخ الأردنية ("شركة مساهمة عامة محدودة") وشركتها التابعة وبنشر إليهما معاً ("بالمجموعة") والتي تتكون من قائمة المركز المالي الموحدة كما في ٣١ كانون الأول ٢٠٢٥ وقائمة الدخل الموحدة وقائمة الدخل الشامل الموحدة وقائمة التغيرات في حقوق الملكية الموحدة وقائمة التدفقات النقدية الموحدة للسنة المنتهية في ذلك التاريخ والإيضاحات حول القوائم المالية الموحدة والمعلومات المتعلقة بالسياسات المحاسبية الجوهرية.

في رأينا، إن القوائم المالية الموحدة المرفقة تُظهر بعدالة، من كافة النواحي الجوهرية، المركز المالي للشركة كما في ٣١ كانون الأول ٢٠٢٥ وأداءها المالي وتدفقاتها النقدية للسنة المنتهية في ذلك التاريخ وفقاً لمعايير التقارير المالية الدولية - المعايير المحاسبية (IFRS Accounting Standards) الصادرة عن مجلس معايير المحاسبة الدولية (IASB).

أساس الرأي

لقد قمنا بتدقيقنا وفقاً للمعايير الدولية للتدقيق، إن مسؤولياتنا وفقاً لهذه المعايير مفصلة أكثر ضمن بند مسؤولية مدقق الحسابات عن تدقيق القوائم المالية الموحدة الواردة في تقريرنا هذا. نحن مستقلون عن المجموعة وفقاً لقواعد السلوك المهني للمحاسبين القانونيين (بما في ذلك معايير الاستقلالية الدولية) الصادرة عن المجلس الدولي لمعايير السلوك المهني للمحاسبين بالإضافة إلى متطلبات السلوك المهني الأخرى الملائمة لتدقيق القوائم المالية الموحدة في الأردن، وقد التزمنا بمتطلبات السلوك المهني ومتطلبات المجلس الدولي لمعايير السلوك المهني للمحاسبين. لقد قمنا بالحصول على أدلة تدقيق كافية وملائمة و توفر أساساً لإبداء الرأي.

أمر آخر

تم تدقيق القوائم المالية للسنة المنتهية في ٣١ كانون الأول ٢٠٢٤، من قبل مدقق حسابات آخر، والذي أصدر رأياً غير متحفظ حولها بتاريخ ١٠ شباط ٢٠٢٥.

أمور التدقيق الهامة

إن أمور التدقيق الهامة هي تلك الأمور التي وفقاً لاجتهادنا المهني كانت الأكثر جوهرية خلال تدقيق القوائم المالية الموحدة للسنة الحالية. بالإضافة إلى الأمور التي تم ذكرها في فقرة أساس الرأي، لقد تمت دراسة هذه الأمور ضمن الإطار الكلي لتدقيق القوائم المالية الموحدة لإبداء رأينا حول هذه القوائم ولا نبدي رأياً منفصلاً حول هذه الأمور. تم وصف إجراءات التدقيق المتعلقة بكل أمر من الأمور المشار إليها أدناه.

لقد قمنا بالمهام المذكورة في فقرة مسؤولية مدقق الحسابات والمتعلقة بتدقيق القوائم المالية الموحدة. بالإضافة لكافة الأمور المتعلقة بذلك. بناء عليه فإن تدقيقنا يشمل تنفيذ الإجراءات التي تم تصميمها للاستجابة لتقييمنا لمخاطر الأخطاء الجوهرية في القوائم المالية الموحدة. إن نتائج إجراءات التدقيق التي قمنا بها، بما في ذلك الإجراءات المتعلقة بمعالجة الأمور المشار إليها أدناه، توفر أساساً لرأينا حول تدقيق القوائم المالية الموحدة المرفقة.

موجودات مالية بالقيمة العادلة من خلال الدخل الشامل الآخر

إن الإفصاحات الخاصة بالموجودات المالية بالقيمة العادلة من خلال الدخل الشامل الآخر قد تم الإفصاح عنها في إيضاح (٩) حول القوائم المالية الموحدة والمعلومات المتعلقة بالسياسات المحاسبية الجوهرية للموجودات المالية بالقيمة العادلة من خلال الدخل الشامل في إيضاح (٣) حول القوائم المالية الموحدة.

أمر التدقيق الهام	كيف تم معالجة أمر التدقيق المهم
تتضمن الموجودات المالية بالقيمة العادلة من خلال الدخل الشامل الآخر إستثمارات في شركات مدرجة يتم تقييمها باستخدام الأسعار السوقية المعلنة في السوق المالي بقيمة ٥٤,٧٠٦,٦٧٣ دينار كما في ٣١ كانون الأول ٢٠٢٥، وتمثل ما نسبته ٨٣٪ من قيمة الموجودات المالية بالقيمة العادلة من خلال الدخل الشامل الآخر، كما وتتضمن الموجودات المالية بالقيمة العادلة من خلال الدخل الشامل الآخر إستثمارات في شركات غير مدرجة يتم تقييمها باستخدام مدخلات لها تأثير مهم على القيمة العادلة ولكنها ليست مبنية على معلومات في السوق بقيمة ١٠,٨٦٠,٠٤٥ دينار كما في ٣١ كانون الأول ٢٠٢٥. وتمثل ما نسبته ١٧٪ من قيمة الموجودات المالية بالقيمة العادلة من خلال الدخل الشامل الآخر.	تضمنت إجراءات التدقيق الرئيسية تقييم السياسات المحاسبية التي تتبعها الإدارة لتقييم الإستثمارات في الشركات المدرجة وغير المدرجة. كما قمنا بمراجعة المستندات ذات العلاقة للتحقق من نسب الملكية وحقوق التصويت، وتقييم مدى وجود تأثير جوهري. كما قمنا بمطابقة الأسعار السوقية المستخدمة في تحديد القيمة العادلة من قبل المجموعة للإستثمارات المدرجة مع الأسعار المعلنة في الأسواق المالية الفعالة، كما قمنا بمطابقة حصة المجموعة من نتائج أعمال الشركات المستثمر فيها مع البيانات المالية المتاحة للإستثمارات غير المدرجة، والتحقق من صحة احتساب التغيرات في القيمة الدفترية للإستثمارات. كما قمنا بتقييم مدى كفاية وموثوقية المعلومات المالية المستخدمة وتقييم كفاية الإفصاحات الواردة في الإفصاحات حول القوائم المالية ذات العلاقة.
ونظرا لاعتماد تقييم الإستثمارات المدرجة على بيانات وأسعار سوقية يتم تحديدها من خلال أسواق مالية فعالة، وللأحكام المهنية المستخدمة في تقييم الإستثمارات غير المدرجة تم اعتبار هذا الأمر كأمر تدقيق مهم.	

المعلومات الأخرى الواردة في التقرير السنوي للمجموعة لعام ٢٠٢٥

تتكون المعلومات الأخرى من المعلومات الواردة في التقرير السنوي للمجموعة لعام ٢٠٢٥ غير القوائم المالية الموحدة وتقرير مدقق الحسابات. إن الإدارة هي المسؤولة عن المعلومات الأخرى. من المتوقع أن يتم تزويدنا بالتقرير السنوي للمجموعة لعام ٢٠٢٥ لاحقاً لتاريخ تقريرنا حول القوائم المالية الموحدة. إن رأينا لا يشمل المعلومات الأخرى وأننا لا نبدي أي تأكيد حول المعلومات الأخرى.

إن مسؤوليتنا هي قراءة المعلومات الأخرى عند الحصول عليها، فيما إذا كانت المعلومات الأخرى تتعارض جوهرياً مع القوائم المالية الموحدة أو من معرفتنا خلال عملية تدقيق القوائم المالية الموحدة.

مسؤولية الإدارة والمسؤولين المكلفين بالحوكمة عن القوائم المالية الموحدة

إن الإدارة مسؤولة عن إعداد هذه القوائم المالية الموحدة وعرضها بصورة عادلة وفقاً لمعايير التقارير المالية الدولية – المعايير المحاسبية (IFRS Accounting Standards) الصادرة عن مجلس معايير المحاسبة الدولية (IASB)، بالإضافة إلى تحديد نظام الرقابة الداخلي الضروري لإعداد قوائم مالية خالية من الأخطاء الجوهرية سواء الناتجة عن احتيال أو عن غلط.

كما أن الإدارة مسؤولة عن تقييم قدرة الشركة على الاستمرار كمنشأة مستمرة والإفصاح عن الأمور المتعلقة بمبدأ الاستمرارية بما في ذلك استخدام مبدأ الاستمرارية في المحاسبة عند إعداد القوائم المالية الموحدة، إلا إذا كان في نية الإدارة تصفية المجموعة أو إيقاف عملياتها أو عدم وجود أي بديل واقعي آخر سوى القيام بذلك.

إن المكلفين بالحوكمة مسؤولون عن الإشراف على عملية إعداد التقارير المالية للمجموعة.

مسؤولية مدقق الحسابات عن تدقيق القوائم المالية الموحدة

إن أهدافنا تتمثل بالحصول على تأكيد معقول بأن القوائم المالية ككل خالية من الأخطاء الجوهرية سواء الناتجة عن إحتيال أو عن غلط وإصدار تقرير التدقيق الذي يتضمن رأينا. إن التأكيد المعقول هو تأكيد عالي المستوى ولكنه ليس ضماناً أن التدقيق الذي يجري وفقاً للمعايير الدولية للتدقيق سيكشف دائماً خطأ جوهرياً عند وجوده. إن الأخطاء قد تحدث نتيجة لاحتياال أو غلط ويتم اعتبارها جوهرية، إذا كانت منفردة أو مجتمعة يمكن أن يكون لها تأثير على القرارات الاقتصادية المتخذة من قبل مستخدمي هذه القوائم المالية الموحدة.

إننا نقوم بممارسة الاجتهاد المهني والمحافظة على الشك المهني كجزء من التدقيق وفقاً للمعايير الدولية للتدقيق، و كذلك نقوم بما يلي:

- تحديد وتقييم مخاطر الاخطاء الجوهرية في القوائم المالية الموحدة، سواء الناتجة عن احتيال أو غلط، وتصميم وتنفيذ اجراءات تدقيق تستجيب لهذه المخاطر والحصول على أدلة تدقيق كافية وملائمة توفر أساساً لإبداء الرأي. إن خطر عدم اكتشاف خطأ جوهري ناتج عن احتيال يعد أكبر من ذلك الناتج عن غلط، لما قد يتضمنه الاحتياال من تواطؤ أو تزوير أو حذف متعمد أو تأكيدات غير صحيحة أو تجاوز لنظام الرقابة الداخلي.
- الحصول على فهم لنظام الرقابة الداخلي المتعلق بالتدقيق وذلك لتصميم إجراءات تدقيق ملائمة للظروف وليس بهدف ابداء رأي حول مدى فعالية نظام الرقابة الداخلي للمجموعة.
- تقييم ملائمة السياسات المحاسبية المطبقة ومعقولية التقديرات المحاسبية و الايضاحات المتعلقة بها التي قامت بها الادارة.
- التوصل الى نتيجة حول ملائمة استخدام الادارة لمبدأ الاستمرارية في المحاسبة، وبناءً على أدلة التدقيق التي تم الحصول عليها، وفيما إذا كان هناك عدم تيقن جوهري مرتبط بأحداث أو ظروف قد تلقي بشكوك كبيرة حول قدرة الشركة على الاستمرار. وإذا ما توصلنا الى نتيجة بأن هناك شك جوهري، فعلياً الإشارة في تقرير التدقيق إلى ايضاحات القوائم المالية الموحدة ذات الصلة أو تعديل رأينا إذا كانت هذه الايضاحات غير كافية. إن استنتاجاتنا مبنية على أدلة التدقيق التي حصلنا عليها حتى تاريخ تقرير التدقيق، ومع ذلك فإن الأحداث أو الظروف المستقبلية قد تؤدي إلى عدم استمرار الشركة في اعمالها كمنشأة مستمرة.
- تقييم العرض العام لهيكل القوائم المالية الموحدة ومحتواها بما في ذلك الايضاحات حولها وفيما إذا كانت القوائم المالية الموحدة تمثل المعاملات والأحداث التي تحقق العرض العادل.
- تخطيط وتنفيذ أعمال التدقيق للمجموعة للحصول على أدلة تدقيق كافية وملائمة فيما يتعلق بالمعلومات المالية للشركات أو وحدات الأعمال ضمن نطاق المجموعة كأساس لتكوين الرأي حول القوائم المالية الموحدة. إننا مسؤولون عن توجيه وإشراف ومراجعة أعمال التدقيق المنجزة لأغراض تدقيق المجموعة. ونحن نبقي وحدنا مسؤولون عن رأي التدقيق.
- إننا نتواصل مع المسؤولين المكلفين بالحوكمة فيما يتعلق بنطاق التدقيق وتوقيته وملاحظات التدقيق المهمة التي تتضمن أي نقاط ضعف مهمة في نظام الرقابة الداخلية التي يتم تحديدها من قبلنا خلال عملية التدقيق.
- نقوم كذلك بتزويد المسؤولين المكلفين بالحوكمة بما يفيد التزامنا بمتطلبات السلوك المهني المتعلقة بالاستقلالية والافصاح للمسؤولين المكلفين بالحوكمة عن كل العلاقات والامور الاخرى التي تظهر على انها تؤثر على استقلاليتنا، وحيثما كان ملائماً الإفصاح عن الإجراءات المتخذة لالغاء مخاطر الاستقلالية والإجراءات المعززة المطبقة.

من تلك الأمور التي يتم التواصل بها مع المسؤولين المكلفين بالحوكمة، نقوم بتحديد الأمور الأكثر أهمية على تدقيق القوائم المالية الموحدة للفترة الحالية والتي تمثل أمور التدقيق الهامة. اننا نقدم وصف عن هذه الأمور في تقرير التدقيق الا اذا كان القانون أو التعليمات تمنع الإفصاح عن ذلك الامر، او في حالات نادرة جدا والتي بناءاً عليها لا يتم الإفصاح عن ذلك الامر في تقريرنا لان العواقب السلبية المتوقعة للإفصاح قد تفوق المنفعة العامة الناتجة عنه.

تقرير حول المتطلبات القانونية

تحتفظ الشركة بقيود وسجلات محاسبية منظمة بصورة أصولية تتفق مع القوائم المالية الموحدة ونوصي بالمصادقة عليها.

ارنست ويونغ/ الأردن

أحمد محمود أبو عصبه
ترخيص رقم ١١٥٥

ارنست ويونغ
محاسبون قانونيون
عمان - الأردن

عمان - المملكة الأردنية الهاشمية

٩ شباط ٢٠٢٦

شركة مصانع الأجواخ الأردنية المساهمة العامة المحدودة
قائمة المركز المالي الموحدة
كما في ٣١ كانون الأول ٢٠٢٥

٢٠٢٤	٢٠٢٥	إيضاحات
دينار	دينار	
الموجودات -		
موجودات غير متداولة -		
١٢٧,٧٣٩	١١٤,٩٦٨	٥
٥٤,٤٠٩	٥٠,٤٩٤	٦
٥٨٢,٧٨٣	٥٨٢,٧٨٣	٧
٢,٣٢٦,٠٠٢	٢,٣٢٦,٠٠٢	٨
٤٩,٥١٠,٥١٤	٦٥,٥٦٦,٧١٨	٩
٥٢,٦٠١,٤٤٧	٦٨,٦٤٠,٩٦٥	
موجودات متداولة -		
٢,٢٣٣,٤٩١	٣,٣٢٠,٥٧٧	١٠
٦٠,٩٩٢	٦٠,٩٢٦	١١
٦١٩,١٣٩	١,٠٨٤,٦٣٧	١٢
٢,٩١٣,٦٢٢	٤,٤٦٦,١٤٠	
٥٥,٥١٥,٠٦٩	٧٣,١٠٧,١٠٥	
مجموع الموجودات		
حقوق الملكية والمطلوبات		
حقوق الملكية -		
١٥,٠٠٠,٠٠٠	١٥,٠٠٠,٠٠٠	١٣
٥٠,٠٠٠	٥٠,٠٠٠	١٣
١٢,٥٣٢,٢٤٣	١٢,٥٣٢,٢٤٣	١٣
١٠,٠٠٠,٠٠٠	١٠,٠٠٠,٠٠٠	١٣
(٢,٠٠٢,٥٨٦)	١٤,٢٤٩,٩٧٨	٩
١٩,٥٩٥,٥٧٧	٢٠,٩٠٨,٢١٢	٢٦
٥٥,١٧٥,٢٣٤	٧٢,٧٤٠,٤٣٣	
المطلوبات -		
مطلوبات غير متداولة -		
١١٣,٢٦٦	١٤٥,٨٣٤	١٤
مطلوبات المتداولة -		
١٠,٤٩٠	-	١٥
٢١٣,٠٨٤	٢١٩,٠٢٠	١٦
٢,٩٩٥	١,٨١٨	١٧
٢٢٦,٥٦٩	٢٢٠,٨٣٨	
٣٣٩,٨٣٥	٣٦٦,٦٧٢	
٥٥,٥١٥,٠٦٩	٧٣,١٠٧,١٠٥	
مجموع المطلوبات		
مجموع حقوق الملكية والمطلوبات		

تعتبر الإيضاحات المرفقة من رقم ١ إلى رقم ٢٨ جزءاً من هذه القوائم المالية الموحدة

شركة مصانع الأجواخ الأردنية المساهمة العامة المحدودة
قائمة الدخل الموحدة
للسنة المنتهية في ٣١ كانون الأول ٢٠٢٥

٢٠٢٤	٢٠٢٥	إيضاحات
دينار	دينار	
٢,٥٣٠,٣٣٨	٢,٥٦٤,٨٩٨	٩ إيرادات توزيعات أرباح موجودات مالية بالقيمة العادلة من خلال الدخل الشامل الآخر
(٢٧,٢٨٤)	١,٠٨٧,٠٨٦	١٠ أرباح (خسائر) تقييم موجودات مالية بالقيمة العادلة من خلال الأرباح والخسائر
١٥٠,٢٥٥	١٩٤,١٠٣	١٠ إيرادات توزيعات أرباح موجودات مالية بالقيمة العادلة من خلال الأرباح والخسائر
١٣٧,٩١٩	١٥٦,٩٤٦	٨ إيرادات فوائد موجودات مالية بالتكلفة المطفأة
٢١٣,٨٠٠	٢١٣,٨٠٠	٦ إيرادات إستثمارات عقارية
٦٩,٦٩٩	١٨,٢٨٧	إيرادات فوائد بنكية
٣,٠٧٤,٧٢٧	٤,٢٣٥,١٢٠	إجمالي الإيرادات
(٩٥٤,٥٩٠)	(٩٧٨,١٦٣)	١٨ مصاريف إدارية وعمومية
(٨٤٤)	(٢٢٦)	تكاليف تمويل
٣٠,٥١٧	-	أرباح بيع أراضي
٢,١٤٩,٨١٠	٣,٢٥٦,٧٣١	ربح السنة قبل الضريبة
(١٠,٦٢٦)	(١٥,٤٥٠)	١٧ ضريبة الدخل
٢,١٣٩,١٨٤	٣,٢٤١,٢٨١	ربح السنة
فلس/ دينار	فلس/ دينار	
٠/١٤	٠/٢٢	٢٠ الحصة الأساسية والمخفضة للسهم من ربح السنة

تعتبر الإيضاحات المرفقة من رقم ١ إلى رقم ٢٨ جزءاً من هذه القوائم المالية الموحدة

شركة مصانع الأجواخ الأردنية المساهمة العامة المحدودة

قائمة الدخل الشامل الموحدة

للسنة المنتهية في ٣١ كانون الأول ٢٠٢٥

٢٠٢٤	٢٠٢٥	ايضاح
دينار	دينار	
٢,١٣٩,١٨٤	٣,٢٤١,٢٨١	ربح السنة
يضاف : بنود الدخل الشامل الاخرى التي لا يتم اعادة تصنيفها إلى الأرباح أو الخسائر في الفترات اللاحقة:		
التغير في القيمة العادلة للموجودات المالية بالقيمة العادلة من خلال الدخل الشامل الآخر		
(٢,٥٠٢,٠٢٦)	١٦,٤٢٣,٩١٨	٩
(٣٦٢,٨٤٢)	١٩,٦٦٥,١٩٩	مجموع الدخل الشامل للسنة

تعتبر الإيضاحات المرفقة من رقم ١ إلى رقم ٢٨ جزءاً من هذه القوائم المالية الموحدة

شركة مصانع الأجواخ الأربنية المساهمة العامة المحدودة
قائمة التغيرات في حقوق الملكية الموحدة
للسنة المنتهية في ٣١ كانون الأول ٢٠٢٥

صافي حقوق الملكية	الأرباح المدورة	احتياطي القيمة العادلة	احتياطي اختياري	احتياطي إجباري	علاوة إصدار	رأس المال المدفوع
دينار	دينار	دينار	دينار	دينار	دينار	دينار
٥٥,١٧٥,٢٣٤	١٩,٥٩٥,٥٧٧	(٢,٠٠٦,٥٨٦)	١٠,٠٠٠,٠٠٠	١٢,٥٣٢,٢٤٣	٥٠,٠٠٠	١٥,٠٠٠,٠٠٠
٣,٢٤١,٢٨١	٣,٢٤١,٢٨١	-	-	-	-	-
١٦,٤٢٣,٩١٨	-	١٦,٤٢٣,٩١٨	-	-	-	-
١٩,٦٦٥,١٩٩	٣,٢٤١,٢٨١	١٦,٤٢٣,٩١٨	-	-	-	-
-	١٧١,٣٥٤	(١٧١,٣٥٤)	-	-	-	-
(٢,١٠٠,٠٠٠)	(٢,١٠٠,٠٠٠)	-	-	-	-	-
٧٢,٧٤٠,٤٣٣	٢٠,٩٠٨,٢١٢	١٤,٧٤٩,٩٧٨	١٠,٠٠٠,٠٠٠	١٢,٥٣٢,٢٤٣	٥٠,٠٠٠	١٥,٠٠٠,٠٠٠
٥٧,٦٣٨,٠٧٦	١٩,٥٥٦,٣٩٣	٤٩٩,٤٤٠	١٠,٠٠٠,٠٠٠	١٢,٥٣٢,٢٤٣	٥٠,٠٠٠	١٥,٠٠٠,٠٠٠
٢,١٣٩,١٨٤	٢,١٣٩,١٨٤	-	-	-	-	-
(٢,٥٠٢,٠٢٦)	-	(٢,٥٠٢,٠٢٦)	-	-	-	-
(٣٦٢,٨٤٢)	٢,١٣٩,١٨٤	(٢,٥٠٢,٠٢٦)	-	-	-	-
(٢,١٠٠,٠٠٠)	(٢,١٠٠,٠٠٠)	-	-	-	-	-
٥٥,١٧٥,٢٣٤	١٩,٥٩٥,٥٧٧	(٢,٠٠٦,٥٨٦)	١٠,٠٠٠,٠٠٠	١٢,٥٣٢,٢٤٣	٥٠,٠٠٠	١٥,٠٠٠,٠٠٠

٣١ كانون الأول ٢٠٢٥ -

الرصيد كما في أول كانون الثاني

ربح السنة

بنود الدخل الشامل الآخر بعد الضريبة

مجموع الدخل الشامل للسنة

الربح الناتج عن بيع موجودات مالية بالقيمة العادلة

من خلال قائمة الدخل الشامل الآخر (إيضاح ٩)

توزيعات أرباح (إيضاح ١٣)

الرصيد كما في ٣١ كانون الأول ٢٠٢٥

٣١ كانون الأول ٢٠٢٤ -

الرصيد كما في أول كانون الثاني

ربح السنة

بنود الدخل الشامل الآخر بعد الضريبة

مجموع الدخل الشامل للسنة

توزيعات أرباح (إيضاح ١٣)

الرصيد كما في ٣١ كانون الأول ٢٠٢٤

تعتبر الإيضاحات المرفقة من رقم ١ إلى رقم ٢٨ جزءاً من هذه القوائم المالية الموحدة

شركة مصانع الأجواخ الأردنية المساهمة العامة المحدودة

قائمة التدفقات النقدية الموحدة

للسنة المنتهية في ٣١ كانون الأول ٢٠٢٥

٢٠٢٤	٢٠٢٥	إيضاحات
دينار	دينار	
٢,١٤٩,٨١٠	٣,٢٥٦,٧٣١	الأنشطة التشغيلية
		ربح السنة قبل الضريبة
		تعديلات -
١٧,٢٣٦	١٦,٦٨٦	٥ و ٦ استهلاكات ممتلكات ومعدات وإستثمارات عقارية
٣٦,٥٣٩	٣٢,٥٦٨	١٤ مخصص تعويض نهاية الخدمة
٢٧,٢٨٤	(١,٠٨٧,٠٨٦)	١٠ (أرباح) خسائر تقييم موجودات مالية بالقيمة العادلة من خلال الأرباح والخسائر
(١٥٠,٢٥٥)	(١٩٤,١٠٣)	١٠ توزيعات أرباح موجودات مالية بالقيمة العادلة من خلال الأرباح والخسائر
(٢,٥٣٠,٣٣٨)	(٢,٥٦٤,٨٩٨)	٩ عوائد توزيعات موجودات مالية بالقيمة العادلة من خلال الدخل الشامل الآخر
(٦٩,٦٩٩)	(١٨,٢٨٧)	إيرادات فوائد بنكية
(١٣٧,٩١٩)	(١٥٦,٩٤٦)	٨ إيرادات فوائد - موجودات مالية بالتكلفة المطفأة
٨٤٤	٢٢٦	تكاليف تمويل
(٣٠,٥١٧)	-	أرباح بيع أراضي
		تغيرات رأس المال العامل -
٨,٠٣٥	(٤٣٩)	أرصدة مدينة أخرى
(٤٢,٥٢٦)	٥,٩٣٦	أرصدة دائنة أخرى
(١٤,٥٣٣)	(١٦,٦٢٧)	١٧ ضريبة دخل مدفوعة
(٧٣٦,٠٣٩)	(٧٢٦,٢٣٩)	صافي التدفقات النقدية المستخدمة في الأنشطة التشغيلية
		الأنشطة الإستثمارية
(٧٢٩)	-	٥ شراء ممتلكات ومعدات
٣١,٧٠٩	-	المتحصل من بيع أراضي
(٤٦٦,٣٥٠)	(١,٠٩٤,٩٤٥)	٩ شراء موجودات مالية بالقيمة العادلة من خلال الدخل الشامل الآخر
(٣٢٦,٠٠٢)	-	٨ استثمار في موجودات مالية بالتكلفة المطفأة
٢,٥٣٠,٣٣٨	٢,٥٦٤,٨٩٨	٩ المتحصل من توزيعات أرباح الموجودات المالية بالقيمة العادلة من خلال الدخل الشامل الآخر
-	١,٤٦٢,٦٥٩	٩ المتحصل من بيع موجودات مالية بالقيمة العادلة من خلال الدخل الشامل الآخر
١٥٠,٢٥٥	١٩٤,١٠٣	١٠ المتحصل من توزيعات أرباح الموجودات المالية بالقيمة العادلة من خلال الأرباح والخسائر
١٣٤,١١٦	١٥٧,٤٥١	إيرادات فوائد موجودات مالية بالتكلفة المطفأة مقبوضة
٦٩,٦٩٩	١٨,٢٨٧	فوائد بنكية مقبوضة
٢,١٢٣,٠٣٦	٣,٣٠٢,٤٥٣	صافي التدفقات النقدية من الأنشطة الإستثمارية
		الأنشطة التمويلية
(٨٤٤)	(٢٢٦)	تكاليف تمويل مدفوعة
(٢,١٠٠,٠٠٠)	(٢,١٠٠,٠٠٠)	١٣ توزيعات أرباح
(٢,١٠٠,٨٤٤)	(٢,١٠٠,٢٢٦)	صافي التدفقات النقدية المستخدمة في الأنشطة التمويلية
(٧١٣,٨٤٧)	٤٧٥,٩٨٨	صافي الزيادة (النقص) في النقد وما في حكمه
١,٣٢٢,٤٩٦	٦٠٨,٦٤٩	النقد وما في حكمه في بداية السنة
٦٠٨,٦٤٩	١,٠٨٤,٦٣٧	١٢ النقد وما في حكمه في نهاية السنة

تعتبر الإيضاحات المرفقة من رقم ١ إلى رقم ٢٨ جزءاً من هذه القوائم المالية الموحدة

(١) عام

تأسست شركة مصانع الأجواخ الأردنية المساهمة العامة المحدودة ("الشركة") بتاريخ ١٧ أيلول ١٩٦٤ برأسمال ١٥,٠٠٠,٠٠٠ دينار أردني مقسم إلى ١٥,٠٠٠,٠٠٠ سهم بقيمة اسمية دينار للسهم الواحد.

إن غايات الشركة كما يلي:

- ١٣١٢٠٠ - صنع الأقمشة المنسوجة.
- ٣٢١١٢٥ - صناعه الأجواخ.
- ٦٤٢٠٠٠ - أنشطة الشركة القابضة.
- ٦٤٣٠٠٢ - أنشطة شركات الاستثمار المشترك.
- ٦٨١٠١٠ - شراء وبيع العقارات الخاصة.
- ٧٠١٠٢٠ - مكتب اداري.
- ٨١٠٣٢٨ - تملك الاموال المنقولة وغير المنقولة لقيام الشركة باعمالها.
- ٩٩٩٩٩١ - اقتراض الاموال اللازمة لها من البنوك.

يقع المقر الرئيسي للشركة في الشميساني، عمان - المملكة الأردنية الهاشمية.

تم إقرار هذه القوائم المالية الموحدة من قبل مجلس إدارة الشركة بتاريخ ٩ شباط ٢٠٢٦ وتتطلب هذه القوائم المالية الموحدة موافقة الهيئة العامة للمساهمين.

(٢) أسس الاعداد والسياسات المحاسبية الجوهرية

(١-٢) أسس الإعداد

تم إعداد القوائم المالية الموحدة للمجموعة وفقاً لمعايير التقارير المالية الدولية - المعايير المحاسبية (Standards IFRS Accounting) الصادرة عن مجلس معايير المحاسبة الدولية (IASB).

تم إعداد القوائم المالية الموحدة وفقاً لمبدأ التكلفة التاريخية باستثناء الموجودات المالية بالقيمة العادلة من خلال الدخل الشامل الآخر والموجودات المالية بالقيمة العادلة من خلال الأرباح والخسائر والتي تظهر بالقيمة العادلة بتاريخ القوائم المالية الموحدة.

إن الدينار الأردني هو عملة إظهار القوائم المالية الموحدة والذي يمثل العملة الرئيسية للمجموعة.

(٢-٢) أسس توحيد القوائم المالية

تتضمن القوائم المالية الموحدة كما في ٣١ كانون الأول ٢٠٢٥، القوائم المالية للشركة والشركة التابعة لها والخاضعة لسيطرتها (ويشار إليهما معاً "بالمجموعة"):

نسبة الملكية		بلد التأسيس	طبيعة النشاط
٢٠٢٤	٢٠٢٥		
١٠٠٪	١٠٠٪	الأردن	تصنيع الأقمشة والاستثمارات
شركة تصنيع الأقمشة والأجواخ الأردنية المساهمة الخاصة المحدودة			

(٢) أسس الاعداد والسياسات المحاسبية الجوهرية (يتبع)

(٢-٢) أسس توحيد القوائم المالية (يتبع)

تتحقق السيطرة عندما يكون للمجموعة حقوق في العوائد المتغيرة الناتجة عن ارتباطها بالمجموعة المستثمر فيها ولديها القدرة على التأثير على هذه العوائد من خلال قدرتها على السيطرة على المجموعة المستثمر بها. وتتم السيطرة على المجموعة المستثمر بها فقط عند تحقق ما يلي:

- سيطرة المجموعة على المجموعة المستثمر بها (الحقوق القائمة التي تمنح المجموعة القدرة على توجيه النشاطات ذات الصلة للشركة المستثمر بها).
 - تعرض المجموعة أو حقوقها في العوائد المتغيرة الناتجة عن ارتباطها بالمجموعة المستثمر بها.
 - القدرة على ممارسة السيطرة على المجموعة المستثمر فيها والتأثير على عوائدها.
- عندما تمتلك المجموعة أقل من أغلبية حقوق التصويت أو ما شابهها في الشركة المستثمر فيها، تقوم المجموعة بأخذ جميع الحقائق والظروف ذات العلاقة بعين الاعتبار لتحديد فيما إذا كانت تمتلك سيطرة على الشركة المستثمر فيها ويتضمن ذلك:
- الترتيبات التعاقدية مع حملة حقوق تصويت الآخرين في الشركة المستثمر فيها.
 - الحقوق الناتجة من الترتيبات التعاقدية الأخرى.
 - حقوق التصويت الحالية وحقوق التصويت المحتملة للمجموعة.

تقوم المجموعة بإعادة تقييم فيما إذا كانت تسيطر على الشركة المستثمر فيها وفي حال وجود ظروف أو حقائق تدل على التغير في أحد أو أكثر من عنصر من عناصر السيطرة الثلاثة.

يتم توحيد القوائم المالية للشركة التابعة ابتداءً من تاريخ ممارسة السيطرة وحتى توقف هذه السيطرة. يتم توحيد إيرادات ومصاريف الشركة التابعة في قائمة الدخل الشامل الموحدة من تاريخ سيطرة المجموعة على الشركة التابعة وحتى تتوقف هذه السيطرة.

يتم تحميل الأرباح والخسائر وكل بند من بنود الدخل الشامل الأخرى على حقوق حملة الأسهم في الشركة الأم وحقوق غير المسيطرين، حتى لو أدى ذلك إلى عجز في رصيد حقوق غير المسيطرين. وإذا اقتضت الحاجة، يتم تعديل القوائم المالية للشركة التابعة لتتماشى سياساتها المحاسبية مع السياسات المحاسبية للمجموعة. يتم استبعاد الموجودات والمطلوبات وحقوق الملكية والإيرادات والمصروفات والأرباح والخسائر المتعلقة بالمعاملات فيما بين المجموعة والشركة التابعة.

يتم تسجيل الأثر الناتج عن تغير نسبة الملكية في الشركة التابعة الذي لا ينجم عنه فقدان للسيطرة في حقوق الملكية. عند فقدان السيطرة على الشركة التابعة، تقوم المجموعة بما يلي:

- إلغاء الإعراف بموجودات (بما فيها الشهرة) ومطلوبات الشركة التابعة.
- إلغاء الإعراف بحقوق غير المسيطرين.
- إلغاء الإعراف باحتياطي ترجمة العملات الأجنبية.
- الإعراف بالقيمة العادلة للمبالغ المستلمة.
- الإعراف بالقيمة العادلة للاستثمار المحتفظ به في الشركة التابعة.
- الإعراف بالأرباح أو الخسائر الناتجة عن عملية فقدان السيطرة.
- إعادة تصنيف حصة الشركة التي تم تسجيلها سابقاً في بنود الدخل الشامل الأخرى إلى الأرباح والخسائر.

(٢) أسس الاعداد والسياسات المحاسبية الجوهرية (يتبع)

(٣-٢) التغييرات في السياسات المحاسبية

إن السياسات المحاسبية المتبعة في إعداد القوائم المالية الموحدة متفقة مع تلك التي اتبعت في اعداد القوائم المالية الموحدة للسنة المنتهية في ٣١ كانون الأول ٢٠٢٤، باستثناء أن المجموعة قامت بتطبيق التعديلات التالية إعتباراً من أول كانون الثاني ٢٠٢٥:

عدم قابلية العملة للتحويل – تعديلات على معيار المحاسبة الدولي رقم ٢١

توضح التعديلات على معيار المحاسبة الدولي رقم ٢١ "آثار التغييرات في أسعار صرف العملات الأجنبية" للفترة المالية السنوية التي تبدأ في أو بعد ١ كانون الثاني ٢٠٢٥، كيفية تقييم المنشأة فيما إذا كانت العملة قابلة للتحويل وكيفية تحديد سعر الصرف الفوري عندما تكون القابلية للتحويل معدومة. تتطلب التعديلات أيضاً الإفصاح عن المعلومات التي تمكن مستخدمي القوائم المالية من فهم كيفية تأثير، أو توقع تأثير عدم قابلية العملة للتحويل إلى العملة الأخرى على الأداء المالي والمركز المالي والتدفقات النقدية للمنشأة.

لم يكن لهذه التعديلات أثر جوهري على القوائم المالية الموحدة للمجموعة.

(٣) المعلومات المتعلقة بالسياسات المحاسبية الجوهرية

الممتلكات والمعدات

تظهر الممتلكات والمعدات بالكلفة بعد تنزيل الإستهلاك المتراكم ومخصص التدني في القيمة (إن وجدت)، ويتم استهلاك الممتلكات والمعدات (باستثناء الأراضي) عندما تكون جاهزة للاستخدام بطريقة القسط الثابت على مدى العمر الانتاجي المتوقع لها ونسب سنوية كالتالي:

نسبة الإستهلاك %

٢٠	أجهزة الحاسب الالي
١٠ - ١٥	أثاث وأجهزة مكتبية
١٥	سيارات

تتم مراجعة العمر الانتاجي وطريقة الإستهلاك بشكل دوري للتأكد من أن طريقة وفترة الإستهلاك تتناسب مع المنافع الاقتصادية المتوقعة من الممتلكات والمعدات.

تتم مراجعة القيمة الدفترية للممتلكات والمعدات بخصوص الإنخفاض في القيمة عندما تشير الأحداث او التغييرات في الظروف إلى أن القيمة الدفترية قد لا يمكن إستردادها. عند وجود مثل تلك المؤشرات وعندما تزيد القيمة الدفترية عن القيمة القابلة للإسترداد، يتم تخفيض قيمة الممتلكات والمعدات إلى قيمتها القابلة للإسترداد ويتم تسجيل مخصص تدني القيمة في قائمة الدخل الموحدة.

يتم إثبات الأرباح أو الخسائر الناتجة عن إستبعاد الأصل (محتسبة على أساس الفرق ما بين المتحصلات النقدية والقيمة الدفترية للأصل المستبعد) ضمن قائمة الدخل الموحدة عند إستبعاد الأصل.

(٣) المعلومات المتعلقة بالسياسات المحاسبية الجوهرية (يتبع)

إستثمارات عقارية

تظهر الإستثمارات العقارية بالكلفة بعد تنزيل الإستهلاك المتراكم واي مخصص تدني في القيمة (إن وجد). يتم استهلاك الإستثمارات العقارية (باستثناء الأراضي) بطريقة القسط الثابت على مدى العمر الإنتاجي المتوقع لها باستخدام النسب التالية:

$$\frac{\%}{2 - 4}$$

مباني

عندما يقل المبلغ الممكن إسترداده من الإستثمارات العقارية عن صافي قيمتها الدفترية فإنه يتم تخفيض قيمتها إلى القيمة الممكن إستردادها من هذه الإستثمارات وتسجل قيمة التدني في قائمة الدخل الموحدة.

استثمار في شركة حليفة

الشركة الحليفة هي تلك الشركة التي تمارس فيها المجموعة تأثيراً فعالاً على القرارات المتعلقة بالسياسات المالية والتشغيلية، وتظهر الإستثمارات في الشركات الحليفة بموجب طريقة حقوق الملكية.

يظهر الاستثمار في الشركة الحليفة ضمن قائمة المركز المالي الموحدة بالكلفة، بالإضافة إلى حصة المجموعة من التغيرات في صافي موجودات الشركة الحليفة. يتم تسجيل الشهرة الناتجة عن الاستثمار في شركات حليفة كجزء من حساب الاستثمار في الشركة الحليفة ولا يتم اطفائها. يتم تسجيل حصة المجموعة من أرباح الشركات الحليفة في قائمة الدخل الموحدة. في حال وجود تغير على حقوق ملكية الشركة الحليفة فإنه يتم إظهار هذه التغيرات إن وجدت في قائمة التغيرات في حقوق الملكية الموحدة للمجموعة. يتم إستبعاد الأرباح أو الخسائر الناتجة عن المعاملات بين المجموعة والشركة الحليفة بحدود حصة المجموعة في الشركات الحليفة.

موجودات مالية بالتكلفة المطفأة

يتم إثبات الموجودات المالية بالتكلفة المطفأة عند الشراء بالتكلفة مضافاً إليها مصاريف الاقتناء، وتطفأ العلاوة / الخصم باستخدام طريقة الفائدة الفعالة، قيداً على أو لحساب الفائدة، وينزل أية مخصصات ناتجة عن التدني وفقاً لاحتساب الخسارة الائتمانية المتوقعة، ويتم قيد الخسارة الائتمانية المتوقعة في قائمة الدخل الموحدة.

لا يجوز إعادة تصنيف أي موجودات مالية من/ إلى هذا البند إلا في الحالات المحددة في معايير التقارير المالية الدولية (وفي حال بيع أي من هذه الموجودات قبل تاريخ استحقاقها يتم تسجيل نتيجة البيع ضمن قائمة الدخل في بند مستقل والإفصاح عن ذلك وفقاً لمتطلبات معايير التقارير المالية الدولية بالخصوص).

موجودات مالية بالقيمة العادلة من خلال الدخل الشامل الآخر

يتم تسجيل الموجودات المالية بالقيمة العادلة من خلال الدخل الشامل الآخر عند الشراء بالقيمة العادلة مضافاً إليها مصاريف الاقتناء ويعاد تقييمها لاحقاً بالقيمة العادلة، ويظهر التغير في القيمة العادلة في قائمة الدخل الشامل الموحدة وضمن حقوق الملكية بما فيه التغير في القيمة العادلة الناتج عن فروقات تحويل بنود الموجودات غير النقدية بالعملات الأجنبية، وفي حال بيع هذه الموجودات أو جزء منها يتم تحويل الأرباح أو الخسائر المتركمة الناتجة عن ذلك مباشرة إلى الأرباح أو الخسائر المدورة ضمن حقوق الملكية.

لا تخضع هذه الموجودات لاختبار خسائر التدني ويتم تسجيل الأرباح الموزعة في قائمة الدخل الموحدة.

(٣) المعلومات المتعلقة بالسياسات المحاسبية الجوهرية (يتبع)

موجودات مالية بالقيمة العادلة من خلال قائمة الأرباح أو الخسائر هي الموجودات المالية التي قامت المجموعة بشرائها بغرض بيعها في المستقبل القريب وتحقيق الأرباح من تقلبات الأسعار السوقية قصيرة الأجل أو هامش أرباح المتاجرة.

يتم اثبات هذه الموجودات بالقيمة العادلة عند الشراء (تقيد مصاريف الاقتناء على قائمة الدخل الموحدة عند الشراء) وبعاد تقييمها لاحقاً بالقيمة العادلة، ويظهر التغير في القيمة العادلة في قائمة الدخل الموحدة بما فيها التغير في القيمة العادلة الناتج عن فروقات تحويل بنود الموجودات غير النقدية بالعملة الأجنبية، وفي حال بيع هذه الموجودات أو جزء منها يتم أخذ الأرباح أو الخسائر الناتجة عن ذلك في قائمة الدخل الموحدة.

يتم تسجيل الأرباح الموزعة أو الفوائد المتحققة في قائمة الدخل الموحدة.

قياس القيمة العادلة

تقوم المجموعة بقياس الأدوات المالية بالقيمة العادلة بتاريخ القوائم المالية الموحدة كما يتم الإفصاح عن القيمة العادلة للأدوات المالية.

تمثل القيمة العادلة السعر الذي سيتم الحصول عليه عند بيع الموجودات أو الذي سيتم دفعه لتسوية إلتزام في معاملة منظمة بين المشاركين في السوق بتاريخ القياس.

يتم قياس القيمة العادلة بناءً على فرضية أن عملية بيع الموجودات أو تسوية الإلتزام تم من خلال الأسواق الرئيسية للموجودات والمطلوبات. في حال غياب السوق الرئيسي، يتم استخدام السوق الأكثر ملاءمة للموجودات أو المطلوبات. تحتاج المجموعة لإمتلاك فرص الوصول للسوق الرئيسي أو السوق الأكثر ملاءمة.

تقوم المجموعة بقياس القيمة العادلة للموجودات والمطلوبات باستخدام الافتراضات المستخدمة من المشاركين في السوق عند تسعير الموجودات أو المطلوبات على افتراض أن المشاركين في السوق يتصرفون وفقاً لمصلحتهم الاقتصادية.

إن قياس القيمة العادلة للموجودات غير المالية يأخذ بعين الاعتبار قدرة المشاركين في السوق على توليد المنافع الاقتصادية من خلال استخدام الموجودات بأفضل طريقة أو بيعه لمشارك آخر سيستخدم الموجودات بأفضل طريقة.

تقوم المجموعة باستخدام أساليب تقييم ملائمة وتناسب مع الظروف وتوفر المعلومات الكافية لقياس القيمة العادلة وتوضيح استخدام المدخلات الممكن ملاحظتها بشكل مباشر وتقليل استخدام المدخلات الممكن ملاحظتها بشكل غير مباشر.

يتم تصنيف جميع الموجودات والمطلوبات التي يتم استخدام القيمة العادلة لقياسها أو الإفصاح عنها في القوائم المالية الموحدة باستخدام المستويات التالية للقيمة العادلة، وبناءً على أدنى مستوى للمدخلات التي لديها تأثير مهم لقياس القيمة العادلة ككل:

- | | |
|-----------------|---|
| المستوى الأول: | الأسعار السوقية المعلنة في الأسواق الفعالة للموجودات والمطلوبات المشابهة. |
| المستوى الثاني: | تقنيات تقييم تأخذ في الاعتبار المدخلات ذات التأثير المهم على القيمة العادلة ويمكن ملاحظتها بشكل مباشر أو غير مباشر. |
| المستوى الثالث: | تقنيات تقييم حيث تستخدم مدخلات لها تأثير مهم على القيمة العادلة ولكنها ليست مبنية على معلومات في السوق يمكن ملاحظتها. |

تقوم المجموعة بتحديد إذا ما تم تحويل أي من الموجودات والمطلوبات ما بين مستويات القيمة العادلة من خلال إعادة تقييم التصنيفات (بناءً على أدنى مستوى للمدخلات ذات الأثر الجوهرية على قياس القيمة العادلة ككل) في نهاية كل فترة مالية.

لغايات إيضاح القيمة العادلة، تقوم المجموعة بتحديد تصنيفات الموجودات والمطلوبات حسب طبيعتها ومخاطر الموجودات أو المطلوبات ومستويات القيمة العادلة حسب ما تم تفصيله سابقاً.

(٣) المعلومات المتعلقة بالسياسات المحاسبية الجوهرية (بتبع)

النقد وما في حكمه

يمثل النقد وما في حكمه النقد في الصندوق وأرصدة لدى البنوك وودائع قصيرة الاجل باستحقاق لا يتجاوز الثلاثة اشهر بعد تنزيل أرصدة البنوك الدائنة (إن وجدت).

التدني في قيمة الموجودات المالية

تعترف المجموعة بمخصص خسائر ائتمانية متوقعة لجميع أدوات الدين غير المحتفظ بها بالقيمة العادلة من خلال قائمة الدخل الشامل الموحدة. تستند الخسائر الائتمانية المتوقعة إلى الفرق بين التدفقات النقدية التعاقدية المستحقة وفقاً للعقد وجميع التدفقات النقدية التي تتوقع المجموعة استلامها، مخصومة عند تقدير سعر الفائدة الفعلي الأصلي. تشمل التدفقات النقدية المتوقعة التدفقات النقدية من بيع ضمانات محتفظ بها أو تحسينات ائتمانية أخرى تعد جزءاً لا يتجزأ من الشروط التعاقدية (إن وجدت).

التدني في قيمة الموجودات غير المالية

تقوم المجموعة بتاريخ القوائم المالية الموحدة بدراسة وجود أية مؤشرات على انخفاض قيمة الموجودات غير المالية. وفي حال وجود مثل تلك المؤشرات أو عند القيام بفحص التدني السنوي لتلك الموجودات، تقوم المجموعة بتقدير القيمة الممكن إستردادها. تمثل القيمة الممكن إستردادها لتلك الموجودات، القيمة العادلة لكل أصل/ وحدة توليد النقد بعد تنزيل مصروفات البيع أو القيمة المستخدمة، أيهما أعلى، ويتم احتسابها لكل أصل على حده، ما لم يكن للأصل وحدة توليد نقد منفصلة عن تلك الموجودات. في حال زيادة القيمة الدفترية عن القيمة الممكن إستردادها يتم تنزيل قيمة تلك الموجودات لكل وحدة توليد نقد إلى القيمة الممكن إستردادها. ولأغراض احتساب القيمة المستخدمة فإنه يتم خصم التدفقات النقدية المتوقعة لتلك الموجودات إلى قيمتها الحالية باستخدام معدل خصم ما قبل الضريبة والذي يعكس التقديرات السوقية الحالية للقيمة الزمنية للنقد والمخاطر المتعلقة بتلك الموجودات. وعند احتساب القيمة العادلة مطروحاً منها مصروفات البيع، يتم الأخذ بالإعتبار عمليات السوق الحديثة، إن وجدت، وفي حالة عدم وجود مثل هذه العمليات، يتم استخدام وسائل تقييم مناسبة. يتم تسجيل خسائر التدني في قائمة الدخل الموحدة.

يتم بتاريخ القوائم المالية الموحدة دراسة فيما إذا كان هناك أية مؤشرات تدل على أن انخفاض القيمة الذي تم الإعتراف به سابقاً لتلك الموجودات لم يعد موجوداً أو انخفضت قيمته، تقوم المجموعة بتقدير القيمة الممكن إستردادها للأصل أو وحدة توليد النقد. ويتم استرجاع خسائر التدني التي تم الإعتراف بها سابقاً فقط في حالة وجود تغير في الفرضيات التي تم استخدامها لاحتساب القيمة الممكن إستردادها لذلك الأصل من التاريخ الذي تم الإعتراف بخسائر التدني سابقاً. ويتم استرجاع خسائر التدني في قائمة الدخل الموحدة.

مخصص تعويض نهاية الخدمة للموظفين

تقدم المجموعة مكافأة نهاية الخدمة لبعض من موظفيها العاملين، يمثل الالتزام المعترف به في قائمة المركز المالي الموحدة فيما يتعلق بمنافع القيمة الحالية للالتزام المنافع المحددة في نهاية فترة التقرير المالي.

إن الافتراضات المستخدمة في تحديد تكاليف مخصصات نهاية الخدمة للموظفين تشتمل على معدل الخصم ومعدل الدوران الوظيفي ومعدل الوفيات وعلاوات الرواتب المستقبلية المتوقعة، وسوف يؤثر أي تغيير في هذه الافتراضات على تلك المخصصات. تحدد المجموعة قيمة معدل الخصم المناسبة في نهاية كل سنة، ويجب استخدام معدل الخصم هذا في تحديد القيمة الحالية للتدفقات النقدية الصادرة المستقبلية التقديرية والمتوقعة لتسوية التزامات نهاية الخدمة.

يتم تحميل وقيد الأرباح والخسائر الاكتوارية الناتجة من التسويات الناتجة عن الخبرة والتغييرات في الافتراضات الاكتوارية (إعادة القياس) في حقوق الملكية في بنود الدخل الشامل الآخر الموحدة في الفترة التي حدثت فيها.

(٣) المعلومات المتعلقة بالسياسات المحاسبية الجوهرية (يتبع)

ذمم دائنة ومستحققات

يتم اثبات المطلوبات للمبالغ المستحقة السداد في المستقبل للخدمات المستلمة سواء تمت أو لم تتم المطالبة بها من قبل مقدم الخدمة.

مخصصات

يتم الاعتراف بالمخصصات عندما يكون على المجموعة التزام حالي (قانوني أو فعلي) نتيجة لحدث سابق ويكون من المحتمل حدوث تدفقات خارجة لمنافع اقتصادية لتسوية الالتزام مع إمكانية وضع تقدير يمكن الاعتماد عليه لقيمة الالتزام.

ضريبة الدخل

تحتسب الضرائب بموجب النسب الضريبية المقررة وفقاً للقوانين المعمول بها في المملكة الأردنية الهاشمية.

تمثل مصاريف الضرائب مبالغ الضرائب المستحقة والضرائب المؤجلة.

تحتسب مصاريف الضرائب المستحقة على أساس الأرباح الخاضعة للضريبة، وتختلف الأرباح الخاضعة للضريبة عن الأرباح المعلنة في القوائم المالية الموحدة لأن الأرباح المعلنة تشمل إيرادات غير خاضعة للضريبة أو مصاريف غير قابلة للتنازل في السنة المالية وإنما في سنوات لاحقة أو الخسائر المتراكمة المقبولة ضريبياً أو بنود ليست خاضعة أو مقبولة للتنازل لأغراض ضريبية.

إن الضرائب المؤجلة هي الضرائب المتوقعة دفعها أو إستردادها نتيجة الفروقات الزمنية المؤقتة بين قيمة الموجودات أو المطلوبات في القوائم المالية الموحدة والقيمة التي يتم احتساب الربح الضريبي على أساسها. يتم احتساب الضرائب المؤجلة باستخدام طريقة الالتزام وتحتسب الضرائب المؤجلة وفقاً للنسب الضريبية التي يتوقع تطبيقها عند تسوية الالتزام الضريبي أو تحقيق الموجودات الضريبية المؤجلة.

يتم مراجعة رصيد الموجودات الضريبية المؤجلة في تاريخ القوائم المالية الموحدة ويتم تخفيضها في حالة توقع عدم إمكانية الاستفادة من تلك الموجودات الضريبية جزئياً أو كلياً.

العملات الأجنبية

يتم تسجيل المعاملات التي تتم بالعملات الأجنبية خلال السنة المالية بأسعار صرف العملة الرئيسية السائدة في تاريخ إجراء المعاملة والمعلنة من قبل البنك المركزي الأردني. كما يتم تحويل أرصدة الموجودات والمطلوبات المالية بالعملات الأجنبية كما في ٣١ كانون الأول باستخدام أسعار الصرف المعلنة من قبل البنك المركزي الأردني في تاريخ القوائم المالية الموحدة. ويتم إثبات فروقات أسعار الصرف الناتجة عن التحويل في قائمة الدخل الشامل الموحدة.

الأصول والالتزامات المحتملة

لا يتم تسجيل المطلوبات المحتملة في القوائم المالية الموحدة وإنما يتم الإفصاح عنها عندما يكون احتمال دفعها مستبعداً.

لا يتم تسجيل الموجودات المحتملة في القوائم المالية الموحدة وإنما يتم الإفصاح عنها عندما يكون احتمال قبضها ممكناً.

مخصص قضايا

يتم تكوين مخصص لقاء القضايا المقامة ضد المجموعة اعتماداً على دراسة قانونية معدة من قبل محامي ومستشاري المجموعة والتي بموجبها يتم تحديد المخاطر المحتمل حدوثها في المستقبل، ويعاد النظر في تلك الدراسات بشكل دوري.

(٣) المعلومات المتعلقة بالسياسات المحاسبية الجوهرية (يتبع)

التفاصيل

يتم إجراء تقاص بين الموجودات المالية والمطلوبات المالية وإظهار المبلغ بالصافي في قائمة المركز المالي الموحدة فقط عندما تتوفر الحقوق القانونية الملزمة وكذلك عندما يتم تسويتها على أساس التقاص أو يكون تحقق الموجودات وتسوية المطلوبات في نفس الوقت.

تصنيف المتداول مقابل غير المتداول

تقوم المجموعة بعرض الموجودات والمطلوبات في القوائم المالية الموحدة بناءً على التصنيف المتداول / غير المتداول. إن الموجودات المتداولة هي الموجودات التي:

- من المتوقع أن تتحقق أو يُعترَم بيعها أو إستهلاكها في دورة التشغيل العادية.
- يحتفظ بها في الأساس لغرض التداول.
- من المتوقع أن تتحقق في غضون اثني عشر شهراً بعد تاريخ القوائم المالية الموحدة. أو
- النقد أو ما في حكمه ما لم يُحظر تبادله أو استخدامه لتسوية أي التزام لمدة اثني عشر شهراً على الأقل بعد تاريخ القوائم المالية الموحدة.

يتم تصنيف جميع الموجودات الأخرى كموجودات غير متداولة.

تكون المطلوبات متداولة عندما:

- يكون من المتوقع تسويتها في دورة التشغيل العادية.
- توجد في الأساس لغرض التداول.
- يكون من المقرر تسويتها في غضون اثني عشر شهراً بعد تاريخ القوائم المالية الموحدة. أو
- لا يوجد أي حق غير مشروط في تأجيل تسوية الالتزام لمدة اثني عشر شهراً على الأقل بعد تاريخ القوائم المالية الموحدة.

يتم تصنيف جميع المطلوبات الأخرى كمطلوبات غير متداولة.

(٤) استخدام التقديرات

إن إعداد القوائم المالية الموحدة وتطبيق السياسات المحاسبية يتطلب من إدارة المجموعة القيام بتقديرات واجتهادات تؤثر على مبالغ الموجودات والمطلوبات والإفصاح عن الإلتزامات المحتملة. إن هذه التقديرات والإجتهادات تؤثر أيضاً على الإيرادات والمصروفات والمخصصات وبشكل خاص يتطلب من إدارة المجموعة القيام بأحكام واجتهادات هامة لتقدير مبالغ وأوقات التدفقات النقدية المستقبلية الناجمة عن أوضاع وظروف تلك التقديرات في المستقبل. إن التقديرات المذكورة مبنية بالضرورة على فرضيات وعوامل متعددة لها درجات متفاوتة من التقدير وعدم التيقن وأن النتائج الفعلية قد تختلف عن التقديرات وذلك نتيجة التغيرات في المستقبل في أوضاع وظروف تلك المخصصات.

التقديرات والفرضيات المستخدمة في القوائم المالية الموحدة مفصلة على النحو الآتي:

العمر الإنتاجي للممتلكات والمعدات والاستثمارات العقارية

تقوم إدارة المجموعة بإعادة تقدير الأعمار الإنتاجية للممتلكات والمعدات والاستثمارات العقارية بشكل دوري لغايات احتساب الاستهلاكات السنوية اعتماداً على الحالة العامة لتلك الموجودات وتقديرات الأعمار الإنتاجية المتوقعة في المستقبل، ويتم احتساب خسارة التدني كمصروف في قائمة الدخل الموحدة.

مخصص تعويض نهاية الخدمة

يتم احتساب مخصص تعويض نهاية الخدمة بناءً على الأنظمة الداخلية للمجموعة والدراسات الإكتوارية.

مخصص ضريبة الدخل

يتم تحميل السنة المالية بما يخصها من نفقة ضريبة الدخل وفقاً للأنظمة والقوانين والمعايير المحاسبية ويتم احتساب وأثبتت الموجودات والمطلوبات الضريبية المؤجلة ومخصص الضريبة اللازم.

مخصص القضايا

يتم تكوين مخصص لقاء القضايا المقامة ضد المجموعة اعتماداً على دراسة قانونية معدة من قبل محامي ومستشاري المجموعة والتي بموجبها يتم تحديد المخاطر المحتمل حدوثها في المستقبل، ويعاد النظر في تلك الدراسات بشكل دوري.

شركة مصانع الأخواخ الأردنية المساهمة العامة المحدودة
إيضاحات حول القوائم المالية الموحدة
٣١ كانون الأول ٢٠٢٥

(٥) ممتلكات ومعدات

المجموع	سيارات	أثاث وأجهزة مكتبية	أجهزة الحاسب الآلي	أراضي	
دينار	دينار	دينار	دينار	دينار	
٢٧٢,٨٨٧	١٦٢,١٢٣	٢٣,٣٣٩	١٦,٥٤٨	٧٠,٨٧٧	- الكلفة -
٢٧٢,٨٨٧	١٦٢,١٢٣	٢٣,٣٣٩	١٦,٥٤٨	٧٠,٨٧٧	الرصيد كما في أول كانون الثاني
					الرصيد كما في ٣١ كانون الأول
١٤٥,١٤٨	١١٦,٩٤٦	١٤,٤٤٠	١٣,٧١٢	-	الإستهلاك المتراكم -
١٢,٧٧١	١٠,٨٦٠	١,١٣٧	٧٧٤	-	الرصيد كما أول كانون الثاني
١٥٧,٩١٩	١٢٧,٨٠٦	١٥,٥٧٧	١٤,٥٣٦	-	الإستهلاك للسنة
					الرصيد كما في ٣١ كانون الأول
١١٤,٩٦٨	٣٤,٣١٧	٧,٧٦٢	٢,٠١٢	٧٠,٨٧٧	صافي القيمة الدفترية كما في ٣١ كانون الأول ٢٠٢٥
					- ٢٠٢٤ -
٢٧٣,٣٥٠	١٦٢,١٢٣	٢٣,٣٣٩	١٥,٨١٩	٧٢,٠٦٩	الكلفة -
٧٢٩	-	-	٧٢٩	-	الرصيد كما في أول كانون الثاني
(١,١٩٢)	-	-	-	(١,١٩٢)	إضافات
٢٧٢,٨٨٧	١٦٢,١٢٣	٢٣,٣٣٩	١٦,٥٤٨	٧٠,٨٧٧	إستبعادات
					الرصيد كما في ٣١ كانون الأول
١٣٢,٣٤٠	١٠٦,٠٥٧	١٢,٣٠١	١٢,٩٨٢	-	الإستهلاك المتراكم -
١٢,٨٠٨	١٠,٨٨٩	١,١٣٩	٧٨٠	-	الرصيد كما أول كانون الثاني
١٤٥,١٤٨	١١٦,٩٤٦	١٤,٤٤٠	١٣,٧٦٢	-	الإستهلاك للسنة
					الرصيد كما في ٣١ كانون الأول
١٢٧,٧٣٩	٤٥,١٧٧	٨,٨٩٩	٢,٧٨٦	٧٠,٨٧٧	صافي القيمة الدفترية كما في ٣١ كانون الأول ٢٠٢٤

بلغ رصيد الممتلكات والمعدات المستخدمة في العمليات التشغيلية المجموعة والمستهلكة بالكامل ١١٣,٤٧٩ دينار كما في ٣١ كانون الأول ٢٠٢٥ و ٢٠٢٤.

شركة مصانع الأجواخ الأردنية المساهمة العامة المحدودة
إيضاحات حول القوائم المالية الموحدة
٣١ كانون الأول ٢٠٢٥

(٦) إستثمارات عقارية

المجموع	مياني	أراضي	
دينار	دينار	دينار	
٩٣٤,٩٥٦	٩١١,١٥٣	٢٣,٨٠٣	- ٢٠٢٥
٩٣٤,٩٥٦	٩١١,١٥٣	٢٣,٨٠٣	الكلفة -
			الرصيد كما في أول كانون الثاني
			الرصيد كما في ٣١ كانون الأول
٨٨٠,٥٤٧	٨٨٠,٥٤٧	-	الإستهلاك المتراكم -
٣,٩١٥	٣,٩١٥	-	الرصيد كما أول كانون الثاني
٨٨٤,٤٦٢	٨٨٤,٤٦٢	-	الإستهلاك للسنة
			الرصيد كما في ٣١ كانون الأول
٥٠,٤٩٤	٢٦,٦٩١	٢٣,٨٠٣	صافي القيمة الدفترية كما في ٣١ كانون الأول ٢٠٢٥
٩٣٤,٩٥٦	٩١١,١٥٣	٢٣,٨٠٣	- ٢٠٢٤
٩٣٤,٩٥٦	٩١١,١٥٣	٢٣,٨٠٣	الكلفة -
			الرصيد كما في أول كانون الثاني
			الرصيد كما في ٣١ كانون الأول
٨٧٦,١١٩	٨٧٦,١١٩	-	الإستهلاك المتراكم -
٤,٤٢٨	٤,٤٢٨	-	الرصيد كما أول كانون الثاني
٨٨٠,٥٤٧	٨٨٠,٥٤٧	-	الإستهلاك للسنة
			الرصيد كما في ٣١ كانون الأول
٥٤,٤٠٩	٣٠,٦٠٦	٢٣,٨٠٣	صافي القيمة الدفترية كما في ٣١ كانون الأول ٢٠٢٤

* بلغ رصيد الإستثمارات العقارية للمجموعة المستهلكة بالكامل ٧٨١,٧٤٣ دينار كما في ٣١ كانون الأول ٢٠٢٥ و ٢٠٢٤.

** بلغت إيرادات الإيجار من الإستثمارات عقارية ٢١٣,٨٠٠ دينار للسنة المنتهية في ٣١ كانون الأول ٢٠٢٥ و ٢٠٢٤.

*** بلغت القيمة العادلة للإستثمارات العقارية ٣,٢٣٥,٠٠٠ دينار كما في ٣١ كانون الأول ٢٠٢٥ و ٣١ كانون الأول ٢٠٢٤.

(٧) إستثمار في شركة حليفة

القيمة		نسبة الملكية		نشاط الشركة	
٢٠٢٤	٢٠٢٥	٢٠٢٤	٢٠٢٥		
دينار	دينار	%	%		
٥٨٢,٧٨٣	٥٨٢,٧٨٣	%٤٠	%٤٠	الإستثمار في الأراضي والعقارات	الشركة العربية الدولية العقارية
٥٨٢,٧٨٣	٥٨٢,٧٨٣				

شركة مصانع الأجواخ الأردنية المساهمة العامة المحدودة

إيضاحات حول القوائم المالية الموحدة

٣١ كانون الأول ٢٠٢٥

(٧) استثمار في شركة حليفة (يتبع)

فيما يلي ملخص للبيانات المالية حول الشركة الحليفة للسنة المنتهية في ٣١ كانون الأول:

٢٠٢٤	٢٠٢٥	
دينار	دينار	
٩٧,١٧٦	٩٦,٤٦٧	موجودات متداولة
١,٣٦٢,٣٩٨	١,٣٦٢,٣٩٩	موجودات غير متداولة
(٢,٦١٦)	(١,٩٠٨)	مطلوبات متداولة
١,٤٥٦,٩٥٨	١,٤٥٦,٩٥٨	صافي حقوق الملكية
%٤٠	%٤٠	نسبة المساهمة
٥٨٢,٧٨٣	٥٨٢,٧٨٣	صافي قيمة الاستثمار

(٨) موجودات مالية بالتكلفة المطفأة

٢٠٢٤	٢٠٢٥	عدد الأسناد	العملة	
دينار	دينار			
١,٥٠٠,٠٠٠	١,٥٠٠,٠٠٠	١,٥٠٠	دينار أردني	إسناد قرض الشركة العربية الدولية للفنادق**
٥٠٠,٠٠٠	٥٠٠,٠٠٠	٥	دينار أردني	إسناد قرض البنك الأهلي الأردني***
٣٢٦,٠٠٢	٣٢٦,٠٠٢	٤٦	دولار أمريكي	إسناد قرض البنك الأهلي الأردني****
٢,٣٢٦,٠٠٢	٢,٣٢٦,٠٠٢			

* فيما يلي ملخص الحركة على موجودات مالية بالتكلفة المطفأة:

٢٠٢٤	٢٠٢٥	
دينار	دينار	
٢,٠٠٠,٠٠٠	٢,٣٢٦,٠٠٢	الرصيد كما في أول كانون الثاني
٣٢٦,٠٠٢	-	إستثمار في موجودات مالية بالتكلفة المطفأة
٢,٣٢٦,٠٠٢	٢,٣٢٦,٠٠٢	الرصيد كما في ٣١ كانون الأول

** إسناد قرض الشركة العربية الدولية للفنادق

تستحق إسناد قرض الشركة العربية الدولية للفنادق بتاريخ ١٣ شباط ٢٠٢٧، هذا وقد بلغ سعر الفائدة خلال الفترة المنتهية في ٣١ كانون الأول ٢٠٢٥ و ٢٠٢٤ ٥,٥٪ ثابتة. تستحق فوائد إسناد القرض نصف سنوياً في ١٣ شباط و ١٣ آب من كل عام، وتدفع مرتين خلال السنة.

*** إسناد قرض البنك الأهلي الأردني

تستحق إسناد قرض البنك الأهلي الأردني بتاريخ ١٣ تشرين الثاني ٢٠٢٩، هذا وقد بلغ متوسط سعر الفائدة خلال السنة المنتهية في ٣١ كانون الأول ٢٠٢٥ ٨,٧٥٪ - ٩,٥٪ سنوياً (٣١ كانون الأول ٢٠٢٤: ٩,٢٥٪ - ١٠,٢٥٪). تستحق فوائد إسناد القرض نصف سنوياً في ١٣ تشرين الثاني و ١٣ أيار من كل عام، وتدفع مرتين خلال السنة.

(٨) موجودات مالية بالتكلفة المطفأة (يتبع)

**** إسناد قرض البنك الأهلي الأردني

خلال عام ٢٠٢٤، قامت المجموعة بالإستثمار في إسناد قرض صادر عن البنك الأهلي الأردني، وهو إسناد قرض دائم لا يوجد له تاريخ استحقاق محدد، وغير قابل للإطفاء إلا بخيار المُصدر بعد مرور خمس سنوات على الأقل من تاريخ الإصدار ووفقاً لشروط الإطفاء المحددة. يبلغ سعر الفائدة خلال السنوات الخمس الأولى ٨,٥٪، وتستحق الفوائد ربع سنوياً ابتداءً من ٦ شباط ٢٠٢٥.

بلغت إيرادات الفوائد للموجودات المالية بالتكلفة المطفأة ١٥٦,٩٤٦ دينار للسنة المنتهية في ٣١ كانون الأول ٢٠٢٥ (٢٠٢٤: ١٣٧,٩١٩ دينار).

(٩) موجودات مالية بالقيمة العادلة من خلال الدخل الشامل الآخر

إن تفاصيل هذا البند كما يلي:

٢٠٢٤	٢٠٢٥
دينار	دينار
٣٨,٢٩٧,٢٩٢	٥٤,٧٠٦,٦٧٣
١١,٢١٣,٢٢٢	١٠,٨٦٠,٠٤٥
٤٩,٥١٠,٥١٤	٦٥,٥٦٦,٧١٨

إستثمارات في أسهم شركات - مدرجة في بورصة عمان
إستثمارات في أسهم شركات - غير مدرجة في بورصة عمان

٢٠٢٤	٢٠٢٥
دينار	دينار
٥١,٥٤٦,١٩٠	٤٩,٥١٠,٥١٤
٤٦٦,٣٥٠	١,٠٩٤,٩٤٥
-	(١,٤٦٢,٦٥٩)
(٢,٥٠٢,٠٢٦)	١٦,٤٢٣,٩١٨
٤٩,٥١٠,٥١٤	٦٥,٥٦٦,٧١٨

الرصيد كما في أول كانون الثاني
شراء موجودات مالية بالقيمة العادلة
إستبعادات موجودات مالية بالقيمة العادلة
صافي التغير في القيمة العادلة*
الرصيد كما في ٣١ كانون الأول

* فيما يلي ملخص الحركة على احتياطي القيمة العادلة:

٢٠٢٤	٢٠٢٥
دينار	دينار
٤٩٩,٤٤٠	(٢,٠٠٢,٥٨٦)
(٢,٥٠٢,٠٢٦)	١٦,٤٢٣,٩١٨
-	(١٧١,٣٥٤)
(٢,٠٠٢,٥٨٦)	١٤,٢٤٩,٩٧٨

الرصيد كما في أول كانون الثاني
صافي التغير في القيمة العادلة خلال السنة
الربح الناتج عن بيع موجودات مالية
الرصيد كما في ٣١ كانون الأول

بلغت توزيعات الأرباح للموجودات المالية بالقيمة العادلة من خلال الدخل الشامل الآخر ٢,٥٦٤,٨٩٨ دينار للسنة المنتهية في ٣١ كانون الأول ٢٠٢٥ (٢٠٢٤: ٢,٥٣٠,٣٣٨ دينار).

شركة مصانع الأجواخ الأردنية المساهمة العامة المحدودة

إيضاحات حول القوائم المالية الموحدة

٣١ كانون الأول ٢٠٢٥

(١٠) موجودات مالية بالقيمة العادلة من خلال الأرباح أو الخسائر

٢٠٢٤	٢٠٢٥
دينار	دينار
٢,٢٣٣,٤٩١	٣,٣٢٠,٥٧٧

إستثمارات في أسهم شركات - مدرجة في بورصة عمان

إن تفاصيل الموجودات المالية من خلال الأرباح أو الخسائر الظاهرة في قائمة الدخل الموحدة هي كما يلي:

٢٠٢٤	٢٠٢٥
دينار	دينار
١٥٠,٢٥٥	١٩٤,١٠٣
(٢٧,٢٨٤)	١,٠٨٧,٠٨٦

إيرادات توزيعات أسهم شركات

أرباح (خسائر) تقييم موجودات مالية بالقيمة العادلة من خلال الأرباح والخسائر

(١١) أرصدة مدينة أخرى

٢٠٢٤	٢٠٢٥
دينار	دينار
٤٢,٥٥٣	٤٢,٠٤٨
١٠,٢٤٥	١٠,١٦٠
٤,٦١٣	٥,٤٠٣
٣,٢٨١	٣,٠٠٤
٣٠٠	٣١١
٦٠,٩٩٢	٦٠,٩٢٦

إيرادات مستحقة وغير مقبوضة

تأمينات مستردة

امانات ضريبة مبيعات

مصاريف مدفوعة مقدماً

ذمم موظفين

(١٢) نقد وأرصدة لدى البنوك

٢٠٢٤	٢٠٢٥
دينار	دينار
٩٧٧	٥٦٤
٢٥,٨٨٠	٣٧٢,٩٤٩
٥٩٢,٢٨٢	٧١١,١٢٤
٦١٩,١٣٩	١,٠٨٤,٦٣٧

نقد في الصندوق

أرصدة لدى البنوك

ودائع قصيرة الأجل *

* يمثل هذا البند الودائع قصيرة الأجل لدى البنك الأهلي، هذا وقد بلغ متوسط سعر الفائدة للفترة المنتهية في ٣١ كانون الأول ٢٠٢٥ : ٣,٧٥٪ - ٥٪ (٣١ كانون الأول ٢٠٢٤ : ٥٪) سنوياً وتستحق خلال فترة شهر إلى ثلاثة اشهر.

يمثل النقد وما في حكمه لغرض إعداد قائمة التدفقات النقدية الموحدة ما يلي:

٢٠٢٤	٢٠٢٥
دينار	دينار
٦١٩,١٣٩	١,٠٨٤,٦٣٧
(١٠,٤٩٠)	-
٦٠٨,٦٤٩	١,٠٨٤,٦٣٧

نقد وأرصدة لدى البنوك

(ي طرح): بنك دائن (إيضاح ١٥)

(١٣) حقوق الملكية

رأس المال -

بلغ رأس مال الشركة المصرح به والمكتتب ١٥,٠٠٠,٠٠٠ دينار بقيمة اسمية دينار أردني للسهم الواحد كما في ٣١ كانون الأول ٢٠٢٥ و ٢٠٢٤.

إحتياطي إجباري -

تمثل المبالغ المتجمعة في هذا الحساب والبالغة ١٢,٥٣٢,٢٤٣ دينار كما في ٣١ كانون الأول ٢٠٢٥ ما تم تحويله من صافي الأرباح السنوية قبل ضريبة الدخل بنسبة ١٠٪ خلال السنوات وفقا لقانون الشركات، وهو غير قابل للتوزيع على المساهمين. تستطيع المجموعة التوقف عن تحويل مبالغ للاحتياطي الاجباري عندما يبلغ رصيد الإحتياطي ٢٥٪ من رأس المال المصرح به الا أنه يجوز بموافقة الهيئة العامة للشركة الاستمرار في اقتطاع هذه النسبة السنوية إلى ان يبلغ هذا الإحتياطي ما يعادل رأس المال المصرح به.

إحتياطي إختياري -

تمثل المبالغ المتجمعة في هذا الحساب ما تم تحويله من الأرباح السنوية الصافية قبل ضريبة الدخل بنسبة لا تزيد عن ٢٠٪ خلال السنوات وهو قابل للتوزيع على المساهمين.

علاوة اصدار -

تمثل المبالغ المتجمعة في هذا الحساب المبالغة المقبوضة والناتجة عن الفرق بين سعر الإصدار والقيمة الاسمية للسهم.

توزيعات أرباح -

وافقت الهيئة العامة في اجتماعها العادي المنعقد بتاريخ ٢٣ آذار ٢٠٢٥ و ٢٨ آذار ٢٠٢٤ على توزيع أرباح نقدية على المساهمين بنسبة ١٤٪ من القيمة الاسمية للأسهم، وبمبلغ إجمالي ٢,١٠٠,٠٠٠ دينار عن كل عام.

(١٤) مخصص تعويض نهاية الخدمة

إن الحركة على مخصص تعويض نهاية الخدمة كما يلي:

٢٠٢٤	٢٠٢٥
دينار	دينار
٧٦,٧٢٧	١١٣,٢٦٦
٣٦,٥٣٩	٣٢,٥٦٨
١١٣,٢٦٦	١٤٥,٨٣٤

الرصيد كما في أول كانون الثاني
المحمل على قائمة الدخل الموحدة (إيضاح ١٨)
الرصيد كما في ٣١ كانون الأول

(١٥) بنك دائن

يمثل هذا البند رصيد التسهيلات الائتمانية الممنوحة للمجموعة من البنك الأهلي الأردني - جاري مدين (عضو مجلس إدارة) بسقف ٢,٠٠٠,٠٠٠ دينار كما في ٣١ كانون الأول ٢٠٢٥ و ٢٠٢٤ وسعر فائدة ٩,٢٥٪.

شركة مصانع الأجواخ الأردنية المساهمة العامة المحدودة

إيضاحات حول القوائم المالية الموحدة

٣١ كانون الأول ٢٠٢٥

(١٦) أرصدة دائنة أخرى

٢٠٢٤	٢٠٢٥	
دينار	دينار	
١٠٠,٠٠٠	١٠٠,٠٠٠	مكافأة أعضاء مجلس الإدارة
٩٧,٤٥٣	١١١,٦٨٣	أمانات مساهمين
١٥,٦٣١	٧,٣٣٧	ذمم دائنة أخرى
٢١٣,٠٨٤	٢١٩,٠٢٠	

(١٧) مخصص ضريبة الدخل

تم احتساب مخصص ضريبة الدخل للشركة للأعوام ٢٠٢٥ و ٢٠٢٤ بموجب قانون ضريبة الدخل رقم (٣٤) لسنة ٢٠١٤ وتعديلاته.

شركة مصانع الأجواخ الأردنية المساهمة العامة المحدودة

حصلت الشركة على مخالصة نهائية من دائرة ضريبة الدخل والمبيعات لغاية عام ٢٠٢٤.

شركة تصنيع الأقمشة والأجواخ الأردنية المساهمة الخاصة المحدودة

حصلت الشركة على مخالصة نهائية من دائرة ضريبة الدخل والمبيعات لغاية عام ٢٠٢٣، وقامت الشركة بتقديم كشف التقدير الذاتي للعام ٢٠٢٤ هذا ولم تقم دائرة ضريبة الدخل والمبيعات بمراجعة سجلات الشركة حتى تاريخ إعداد القوائم المالية الموحدة.

إن الحركة على مخصص ضريبة الدخل هي كما يلي:

٢٠٢٤	٢٠٢٥	
دينار	دينار	
٦,٩٠٢	٢,٩٩٥	الرصيد كما في أول كانون الثاني
١٠,٦٢٦	١٥,٤٥٠	ضريبة الدخل والمساهمة الوطنية
(١٤,٥٣٣)	(١٦,٦٢٧)	ضريبة الدخل المدفوعة
٢,٩٩٥	١,٨١٨	الرصيد كما في ٣١ كانون الأول

إن ضريبة دخل الظاهرة في قائمة الدخل الشامل الموحدة تتكون مما يلي:

٢٠٢٤	٢٠٢٥	
دينار	دينار	
١٠,١٢٠	٩,٧٠٠	مصرف ضريبة الدخل للسنة
٥٠٦	٤٨٧	مصرف المساهمة الوطنية للسنة
-	٥,٢٦٣	مصرف ضريبة دخل سنوات سابقة
١٠,٦٢٦	١٥,٤٥٠	

شركة مصانع الأجواخ الأردنية المساهمة العامة المحدودة
إيضاحات حول القوائم المالية الموحدة
٣١ كانون الأول ٢٠٢٥

(١٨) مصاريف إدارية وعمومية

٢٠٢٤	٢٠٢٥	
دينار	دينار	
٣٥٤,٣٩٠	٣٤٣,١٤٠	رواتب وأجور
٥,١٤٢	٥,٣٥٦	مساهمة الشركة في الضمان الاجتماعي
١٩٦,٠٠٠	١٩٦,٠٠٠	مكافأة وتنقلات أعضاء مجلس الإدارة
١٠٠,٠٠٠	١٠٠,٠٠٠	بدل علاوة تمثيل
١١٧,١٩٤	١١٥,٤٢٥	رخص ورسوم
٣٣,٣٣٤	٥٥,٠٠٠	تبرعات
١٩,٠٠٠	٣٦,٨٠٠	اتعاب مهنية
٣٦,٥٣٩	٣٢,٥٦٨	مصروف مخصص نهاية خدمة (إيضاح ١٤)
٣٠,٠٠٠	٣٠,٠٠٠	إيجارات قصيرة الأجل (إيضاح ١٩)
١٢,٨٠٨	١٢,٧٧١	استهلاك ممتلكات ومعدات (إيضاح ٥)
٤,٢٩٢	١٢,٢١٦	دعاية وإعلان
١٥,٠٥٣	١٠,٣٦٥	سيارات
٦,٩٠٤	٧,٧٥٦	التأمين الصحي
٥,٤٦١	٦,٢٠٧	قرطاسية ومطبوعات
٤,٤٢٨	٣,٩١٥	إستهلاك إستثمارات عقارية (إيضاح ٦)
٣,٥٢٣	٣,٠٣٠	بريد وهاتف
١,٨٤٣	١,٩١٣	كهرباء
١,٦٨٢	١,٥٤٥	تنقّلات
١,٣٧٨	١,٣٦٦	تأمين موجودات
٢,٦٩١	١,٠٨٥	ضيافة
١,٤٥٩	١,٠١٢	صيانة
٥٠٤	٣٧٥	نظافة
٩٦٥	٣١٨	أخرى
٩٥٤,٥٩٠	٩٧٨,١٦٣	

(١٩) المعاملات مع جهات ذات علاقة

تمثل الجهات ذات العلاقة المساهمين الرئيسيين والشركة الحليفة وأعضاء مجلس الإدارة والإدارة التنفيذية العليا والشركات التي هم فيها مساهمين رئيسيين. يتم اعتماد الأسعار والشروط المتعلقة بهذه المعاملات من قبل إدارة المجموعة.

فيما يلي ملخص الأرصدة والمعاملات مع جهات ذات علاقة الظاهرة بقائمة المركز المالي الموحدة والمؤسسات الممثلة في أعضاء مجلس الإدارة:

٢٠٢٤	٢٠٢٥	
دينار	دينار	
٤٣,٣٣١,٨٧٢	٥٦,٧٦٨,٨٠٥	موجودات مالية بالقيمة العادلة من خلال الدخل الشامل الآخر
١,٩٩٧,٩٤٦	٣,٠٤١,٣١٨	موجودات مالية بالقيمة العادلة من خلال الأرباح أو الخسائر
٢,٣٢٦,٠٠٢	٢,٣٢٦,٠٠٢	موجودات مالية بالتكلفة المطفأة - مملوكة من قبل جهات ذات علاقة (إيضاح ٨)
٥٨٢,٧٨٣	٥٨٢,٧٨٣	إستثمار في شركة حليفة - الشركة العربية الدولية العقارية (إيضاح ٧)
٥٩٢,٢٨٢	٧١١,١٢٤	وديعة لأجل البنك الأهلي الأردني-عضو مجلس إدارة (إيضاح ١٢)
(١٠,٤٩٠)	٣١٦,٤٣٥	بنك مدين (دائن) - البنك الأهلي الأردني - عضو مجلس إدارة
٢٤,٥٠٩	٥٥,٤٦٣	حساب مدين جاري-البنك الأهلي-عضو مجلس إدارة
١,٣٧١	١,٠٥١	حساب جاري-البنك العربي-عضو مجلس إدارة

المعاملات مع الجهات ذات العلاقة الظاهرة في قائمة الدخل الموحدة هي كما يلي:

٢٠٢٤	٢٠٢٥	
دينار	دينار	
٢,١٢١,٩٣٠	٢,١٩٨,٨٦٦	إيرادات توزيعات أرباح موجودات مالية بالقيمة العادلة من خلال الدخل الشامل الآخر
١٣٣,١٩٧	١٧٧,٥٩٥	إيرادات توزيعات أرباح موجودات مالية بالقيمة العادلة من خلال الأرباح والخسائر
٢١٣,٨٠٠	٢١٣,٨٠٠	إيرادات إستثمارات عقارية - شركة الزري لصناعة الألبسة الجاهزة (إيضاح ٦)
٦٩,٦٩٩	١٨,٢٨٧	إيرادات فوائد الودائع - البنك الأهلي الأردني
١٣٧,٩١٩	١٥٦,٩٤٦	إيرادات فوائد إسناد قرض مملوكة من قبل جهات ذات علاقة (إيضاح ٨)
(٨٤٤)	(٢٢٦)	تكاليف تمويل - البنك الأهلي الأردني
٣٠,٠٠٠	٣٠,٠٠٠	مصرف إيجار - شركة مركز الإزدهار للتجارة والإستثمار (إيضاح ١٨)
-	١٥,٠٠٠	اتعاب مهنية - شركة مركز الإزدهار للتجارة والإستثمار
٣٣,٣٣٥	٣٠,٠٠٠	مصرف إعانات وتبرعات - جمعية أجنحة الأمل

بلغت (رواتب ومكافآت ومنافع أخرى) لمجلس الإدارة والإدارة التنفيذية العليا للمجموعة:

٢٠٢٤	٢٠٢٥	
دينار	دينار	
٥٨٨,٨٠٠	٥٩١,٨٠٠	رواتب ومنافع أخرى

(٢٠) الحصة الأساسية والمخفضة للسهم من ربح السنة

إن تفاصيل هذا البند هي كما يلي:

٢٠٢٤	٢٠٢٥
٢,١٣٩,١٨٤	٣,٢٤١,٢٨١
١٥,٠٠٠,٠٠٠	١٥,٠٠٠,٠٠٠
فلس/ دينار	فلس/ دينار
٠/١٤	٠/٢٢

ربح السنة العائد إلى مساهمي الشركة الأم (دينار)
المتوسط المرجح لعدد الاسهم خلال السنة (سهم)

الحصة الأساسية والمخفضة للسهم من ربح السنة

(٢١) القضايا المقامة على المجموعة

لا يوجد قضايا جوهرية مقامة من وعلى المجموعة.

(٢٢) إدارة المخاطر**مخاطر أسعار الفائدة**

تتمثل مخاطر أسعار الفائدة في المخاطر التي تنتج عن التقلبات في القيمة العادلة أو التدفقات النقدية المستقبلية للأدوات المالية بسبب التغيرات في أسعار الفائدة السوقية.

تتعرض المجموعة لمخاطر أسعار الفائدة على موجوداتها التي تحمل سعر فائدة متغير.

تتمثل حساسية قائمة الدخل الشامل الموحدة بأثر التغيرات المفترضة الممكنة بأسعار الفوائد على ربح المجموعة لسنة واحدة، ويتم احتسابها على الموجودات المالية التي تحمل سعر فائدة متغير كما في ٣١ كانون الأول.

يبين الجدول التالي حساسية قائمة الدخل الشامل الموحدة للتغيرات المعقولة على أسعار الفائدة كما في ٣١ كانون الأول ٢٠٢٥ و ٢٠٢٤، مع بقاء جميع المتغيرات الأخرى المؤثرة ثابتة.

الزيادة بسعر الفائدة (نقطة)	الأثر على ربح السنة دينار	٢٠٢٥ -
١٠٠	١٢,١١١	العملة
دينار أردني		
الزيادة بسعر الفائدة (نقطة)	الأثر على ربح السنة دينار	٢٠٢٤ -
١٠٠	٥,٨١٨	العملة
دينار أردني		

(٢٢) إدارة المخاطر (يتبع)

مخاطر التغير بأسعار الأسهم -

فيما يلي جدول يبين حساسية احتياطي القيمة العادلة نتيجة للتغيرات المعقولة المتوقعة على أسعار الأسهم، مع بقاء جميع المتغيرات الأخرى المؤثرة ثابتة:

التغير في السعر	الأثر على حقوق الملكية	
%	دينار	- ٢٠٢٥
٥	٢,٧٣٥,٣٣٤	موجودات مالية بالقيمة العادلة من خلال الدخل الشامل الآخر
٥	١٦٦,٠٢٩	موجودات مالية بالقيمة العادلة من خلال الأرباح أو الخسائر

التغير في السعر	الأثر على حقوق الملكية	
%	دينار	- ٢٠٢٤
٥	١,٩١٤,٨٦٥	موجودات مالية بالقيمة العادلة من خلال الدخل الشامل الآخر
٥	١١١,٦٧٥	موجودات مالية بالقيمة العادلة من خلال الأرباح أو الخسائر

في حال هنالك تغير سلبي للمؤشر يكون الأثر مساوياً للتغير أعلاه مع عكس الإشارة.

مخاطر السيولة -

تتمثل مخاطر السيولة في عدم قدرة المجموعة على الوفاء بالتزاماتها المالية عند استحقاقها. للتقليل من هذه المخاطر، تقوم إدارة المجموعة بتوزيع وإدارة الموجودات والمطلوبات وتوفير التمويل اللازم.

يلخص الجدول أدناه توزيع المطلوبات المالية غير المخصومة كما في ٣١ كانون الأول ٢٠٢٥ و ٢٠٢٤ على أساس الفترة المتبقية للاستحقاق التعاقدية وأسعار الفائدة السوقية الحالية للسنة المنتهية ٣١ كانون الأول:

أقل من ١٢ شهر	المجموع	
دينار	دينار	
١١١,٦٨٣	١١١,٦٨٣	٣١ كانون الأول ٢٠٢٥ -
١١١,٦٨٣	١١١,٦٨٣	أرصدة دائنة أخرى
		المجموع
٩٧,٤٥٣	٩٧,٤٥٣	٣١ كانون الأول ٢٠٢٤ -
١١,٣٣٤	١١,٣٣٤	أرصدة دائنة أخرى
١٠٨,٧٨٧	١٠٨,٧٨٧	بنك دائن
		المجموع

مخاطر العملات -

ان معظم تعاملات المجموعة هي بالدينار الاردني والدولار الامريكي. ان سعر صرف الدينار مربوط بسعر ثابت مع الدولار الأمريكي (١/١٤ دولار لكل دينار).

(٢٣) إدارة رأس المال

يتمثل الهدف الرئيسي فيما يتعلق بإدارة رأسمال المجموعة بالتأكد من المحافظة على نسب رأسمال ملائمة بشكل يدعم نشاط المجموعة ويعظم حقوق الملكية.

تقوم المجموعة بإدارة هيكل رأس المال وإجراء التعديلات اللازمة عليها في ضوء تغيرات ظروف العمل.

إن البنود المتضمنة في هيكل رأس المال تتمثل في رأس المال المدفوع وعلاوة الإصدار والاحتياطي الإجمالي والاحتياطي الاختياري واحتياطي القيمة العادلة والأرباح المدورة والبالغ مجموعها ٧٢,٧٤٠,٤٣٣ دينار كما في ٣١ كانون الأول ٢٠٢٥ (٢٠٢٤: ٥٥,١٧٥,٢٣٤ دينار).

(٢٤) القيمة العادلة للأدوات المالية

تتمثل الأدوات المالية في الموجودات المالية والمطلوبات المالية.

تتكون الموجودات المالية من النقد والأرصدة والودائع لدى البنوك ومبالغ مستحقة من جهات ذات علاقة وبعض الأرصدة المدينة الأخرى والموجودات المالية بالقيمة العادلة من خلال الأرباح أو الخسائر والموجودات المالية بالقيمة العادلة من خلال الدخل الشامل الآخر وموجودات مالية بالتكلفة المطفأة. تتكون المطلوبات المالية من الأرصدة الدائنة الأخرى ومخصص تعويض نهاية الخدمة.

إن القيمة العادلة للأدوات المالية لا تختلف بشكل جوهري عن القيمة الدفترية لهذه الأدوات.

يحلل الجدول التالي الأدوات المالية المسجلة بالقيمة العادلة استناداً إلى طريقة التقييم، حيث يتم تعريف المستويات المختلفة على النحو التالي:

- المستوى الأول: الأسعار السوقية المعلنة في الأسواق الفعالة للموجودات والمطلوبات المشابهة.
- المستوى الثاني: تقنيات أخرى حيث تكون على المدخلات لها تأثير مهم على القيمة العادلة ويمكن ملاحظتها بشكل مباشر أو غير مباشر.
- المستوى الثالث: تقنيات أخرى حيث تستخدم مدخلات لها تأثير مهم على القيمة العادلة، ولكنها ليست مبنية على معلومات في السوق يمكن ملاحظتها.

المستويات		
الأول	الثالث	المجموع
دينار	دينار	دينار

٥٤,٧٠٦,٦٧٣	١٠,٨٦٠,٠٤٥	٦٥,٥٦٦,٧١٨
٣,٣٢٠,٥٧٧	-	٣,٣٢٠,٥٧٧

كما في ٣١ كانون الأول ٢٠٢٥

موجودات مالية بالقيمة العادلة من خلال الدخل الشامل الآخر
موجودات مالية بالقيمة العادلة من خلال الأرباح أو الخسائر

٣٨,٢٩٧,٢٩٢	١١,٢١٣,٢٢٢	٤٩,٥١٠,٥١٤
٢,٢٣٣,٤٩١	-	٢,٢٣٣,٤٩١

كما في ٣١ كانون الأول ٢٠٢٤

موجودات مالية بالقيمة العادلة من خلال الدخل الشامل الآخر
موجودات مالية بالقيمة العادلة من خلال الأرباح أو الخسائر

شركة مصانع الأجواخ الأردنية المساهمة العامة المحدودة

إيضاحات حول القوائم المالية الموحدة

٣١ كانون الأول ٢٠٢٥

(٢٥) معلومات القطاعات

يتم تنظيم المجموعة لأغراض إدارية بحيث يتم قياس القطاعات وفقاً للتقارير التي يتم استعمالها من قبل الرئيس التنفيذي وصانع القرار الرئيسي لدى المجموعة، وذلك استناداً إلى طبيعة النشاط الاستثماري لكل قطاع وطريقة إدارة الموجودات والمطلوبات، يتم توزيع الموجودات والمطلوبات والمعلومات الأخرى كما يلي:

٢٠٢٥ -	إستثمارات عقارية دينار	إستثمارات في موجودات مالية دينار	المجموع دينار
الإيرادات، بالصافي	٢١٣,٨٠٠	٤,٠٢١,٣٢٠	٤,٢٣٥,١٢٠
نتائج الأعمال -			
الربح قبل ضريبة الدخل	٢١٣,٨٠٠	٣,٠٤٢,٩٣١	٣,٢٥٦,٧٣١
ضريبة الدخل	-	(١٥,٤٥٠)	(١٥,٤٥٠)
ربح السنة	٢١٣,٨٠٠	٣,٠٢٧,٤٨١	٣,٢٤١,٢٨١
معلومات أخرى:			
الإستهلاكات	٣,٩١٥	١٢,٧٧١	١٦,٦٨٦
تكاليف تمويل	-	٢٢٦	٢٢٦
٢٠٢٤ -			
الإيرادات، بالصافي	٢١٣,٨٠٠	٢,٨٦٠,٩٢٧	٣,٠٧٤,٧٢٧
نتائج الأعمال -			
الربح قبل ضريبة الدخل	٢١٣,٨٠٠	١,٩٣٦,٠١٠	٢,١٤٩,٨١٠
ضريبة الدخل	-	(١٠,٦٢٦)	(١٠,٦٢٦)
ربح السنة	٢١٣,٨٠٠	١,٩٢٥,٣٨٤	٢,١٣٩,١٨٤
معلومات أخرى:			
المصاريف الرأسمالية	-	٧٢٩	٧٢٩
تكاليف تمويل	-	٨٤٤	٨٤٤
الإستهلاكات	٤,٤٢٨	١٢,٨٠٨	١٧,٢٣٦
الموجودات والمطلوبات -			
كما في ٣١ كانون الأول ٢٠٢٥	٥٠,٤٩٤	٧٣,٠٥٦,٦١١	٧٣,١٠٧,١٠٥
إجمالي الموجودات	-	٣٦٦,٦٧٢	٣٦٦,٦٧٢
إجمالي المطلوبات	-	-	-
كما في ٣١ كانون الأول ٢٠٢٤	٥٤,٤٠٩	٥٥,٤٦٠,٦٦٠	٥٥,٥١٥,٠٦٩
إجمالي الموجودات	-	٣٣٩,٨٣٥	٣٣٩,٨٣٥
إجمالي المطلوبات	-	-	-

تمارس الشركة أنشطتها داخل المملكة الأردنية الهاشمية.

شركة مصانع الأجواخ الأردنية المساهمة العامة المحدودة
إيضاحات حول القوائم المالية الموحدة
٣١ كانون الأول ٢٠٢٥

(٢٦) الأرباح المدورة

للسنة المنتهية في ٣١ كانون الأول ٢٠٢٤			للسنة المنتهية في ٣١ كانون الأول ٢٠٢٥			
متحققة	غير متحققة	المجموع	متحققة	غير متحققة	المجموع	
دينار	دينار	دينار	دينار	دينار	دينار	
١٨,٩٤٥,٢٨٧	٦٥٠,٢٩٠	١٩,٥٩٥,٥٧٧	١٨,٨٧٨,٨١٩	٦٧٧,٥٧٤	١٩,٥٥٦,٣٩٣	الرصيد كما في أول كانون الثاني
٢,١٥٤,١٩٥	١,٠٨٧,٠٨٦	٣,٢٤١,٢٨١	٢,١٦٦,٤٦٨	(٢٧,٢٨٤)	٢,١٣٩,١٨٤	ربح السنة
						الربح الناتج عن بيع موجودات مالية بالقيمة
						العادلة من خلال قائمة الدخل الشامل
١٧١,٣٥٤	-	١٧١,٣٥٤	-	-	-	الأخر (إيضاح ٩)
(٢,١٠٠,٠٠٠)	-	(٢,١٠٠,٠٠٠)	(٢,١٠٠,٠٠٠)	-	(٢,١٠٠,٠٠٠)	توزيعات الأرباح (إيضاح ١٣)
١٩,١٧٠,٨٣٦	١,٧٣٧,٣٧٦	٢٠,٩٠٨,٢١٢	١٨,٩٤٥,٢٨٧	٦٥٠,٢٩٠	١٩,٥٩٥,٥٧٧	الرصيد كما في ٣١ كانون الأول

(٢٧) معايير التقارير المالية الدولية والتفسيرات الجديدة والتعديلات الصادرة وغير النافذة

إن المعايير المالية الدولية والتفسيرات الجديدة والتعديلات الصادرة وغير النافذة حتى تاريخ القوائم المالية الموحدة مبيّنة أدناه، وستقوم المجموعة بتطبيق هذه التعديلات ابتداءً من تاريخ التطبيق الإلزامي:

تعديلات على تصنيف وقياس الأدوات المالية - تعديلات على معيار التقارير المالية الدولي رقم ٩ ومعايير التقارير المالية الدولي رقم ٧

أصدر مجلس معايير المحاسبة الدولية في ايار ٢٠٢٤ تعديلات على معيار التقارير المالية الدولي رقم ٩ ومعايير التقارير المالية الدولي رقم ٧، تعديلات على تصنيف وقياس الأدوات المالية (التعديلات). تشمل التعديلات ما يلي:

- توضيح أن الالتزام المالي يتم إلغاؤه في "تاريخ التسوية" وتقديم خيار سياسة محاسبية (إذا تم استيفاء شروط محددة) لإلغاء الاعتراف بالالتزامات المالية التي تم تسويتها باستخدام نظام الدفع الإلكتروني قبل تاريخ التسوية.
- إرشادات إضافية حول كيفية تقييم التدفقات النقدية التعاقدية للأصول المالية التي تحتوي على ميزات ببنية واجتماعية وحوكمة الشركات وميزات مشابهة. توضيحات حول ما يشكل "مميزات غير قابلة للرجوع" وما هي خصائص الأدوات المرتبطة تعاقدياً.
- تقديم إفصاحات للأدوات المالية ذات الميزات المحتملة ومتطلبات إفصاح إضافية لأدوات حقوق الملكية المصنفة بالقيمة العادلة من خلال الدخل الشامل الآخر.

تسري التعديلات على الفترات المالية التي تبدأ في أو بعد ١ كانون الثاني ٢٠٢٦. يُسمح بالتطبيق المبكر، مع خيار التطبيق المبكر للتعديلات المتعلقة بتصنيف الموجودات المالية والإفصاحات ذات الصلة فقط.

من غير المتوقع أن يكون للتعديلات أثر جوهري على القوائم المالية للمجموعة.

(٢٧) معايير التقارير المالية الدولية والتفسيرات الجديدة والتعديلات الصادرة وغير النافذة (يتبع)

العقود التي تشير إلى الكهرباء المعتمدة على الطبيعة – تعديلات على معيار التقارير المالية الدولي رقم ٩ ومعيار التقارير المالية الدولي رقم ٧

أصدر مجلس معايير المحاسبة الدولية في كانون الأول ٢٠٢٤ تعديلات على معيار التقارير المالية الدولي رقم ٩ ومعيار التقارير المالية الدولي رقم ٧ - العقود التي تشير إلى الكهرباء المعتمدة على الطبيعة. تطبق هذه التعديلات فقط على العقود التي تشير إلى الكهرباء المعتمدة على الطبيعة، تشمل التعديلات ما يلي:

- توضيح تطبيق متطلبات "الاستخدام الخاص" على العقود المشمولة بالنطاق
- تعديل متطلبات تحديد البند المحوط في علاقة التحوط للتدفقات النقدية بالنسبة للعقود المشمولة بالنطاق
- إضافة متطلبات إفصاح جديدة لتمكين المستثمرين من فهم تأثير هذه العقود على الأداء المالي والتدفقات النقدية المجموعة

تسري التعديلات على الفترات المالية التي تبدأ في أو بعد ١ كانون الثاني ٢٠٢٦. يُسمح بالتطبيق المبكر مع شرط الإفصاح عنه. يجب تطبيق التعديلات المتعلقة باستثناء الاستخدام الخاص بأثر رجعي، في حين يجب تطبيق تعديلات محاسبة التحوط بأثر مستقبلي على علاقات التحوط الجديدة التي يتم تحديدها اعتباراً من تاريخ التطبيق الأولي. بالإضافة إلى ذلك، يجب تطبيق تعديلات الإفصاح المتعلقة بمعيار التقارير المالية الدولي رقم ٧ مع تعديلات معيار التقارير المالية الدولي رقم ٩. وإذا لم تقم المنشأة بإعادة عرض معلومات المقارنة، فلا يمكنها تقديم إفصاحات المقارنة.

من غير المتوقع أن يكون للتعديلات أثر جوهري على القوائم المالية للمجموعة.

معيار التقارير المالية الدولي رقم ١٨ – العرض والإفصاح في القوائم المالية

أصدر مجلس معايير المحاسبة الدولية في نيسان ٢٠٢٤ معيار التقارير المالية الدولي رقم ١٨، الذي يحل معيار المحاسبة الدولي رقم ١ "عرض البيانات المالية". يقدم معيار التقارير المالية الدولي رقم ١٨ متطلبات جديدة للعرض داخل قائمة الدخل، بما في ذلك المجاميع الإجمالية والفرعية. علاوة على ذلك، تُلزم المنشأة بتصنيف جميع الإيرادات والمصروفات داخل قائمة الدخل إلى واحدة من خمس تصنيفات: التشغيلية، الاستثمارية، التمويلية، ضرائب الدخل، والعمليات المتوقعة، حيث إن التصنيفات الثلاث الأولى جديدة.

كما يتطلب الإفصاح عن مقاييس الأداء المحددة من قبل الإدارة، والمجاميع الفرعية للإيرادات والمصروفات، ويتضمن متطلبات جديدة لتجميع وتفصيل المعلومات المالية بناءً على "الأدوار" المحددة للقوائم المالية الرئيسية والإيضاحات.

بالإضافة إلى ذلك، تم إجراء تعديلات على نطاق ضيق على معيار المحاسبة الدولي رقم ٧ قائمة التدفقات النقدية، والتي تشمل تغيير نقطة البداية لتحديد التدفقات النقدية من العمليات تحت الطريقة غير المباشرة، من "الربح أو الخسارة" إلى "الربح أو الخسارة التشغيلية" وإلغاء حرية الاختيار حول تصنيف التدفقات النقدية من الأرباح والفوائد. تبعاً لذلك، هناك تعديلات على العديد من المعايير الأخرى.

يسري معيار التقارير المالية الدولي رقم ١٨ والتعديلات على المعايير الأخرى على فترات التقارير المالية التي تبدأ في أو بعد ١ كانون الثاني ٢٠٢٧. يسمح بالتطبيق المبكر مع شرط الإفصاح عنه. يتم تطبيق المعيار بأثر رجعي.

سيؤدي هذا المعيار إلى إعادة اظهار قائمة الدخل مع بعض المجاميع الجديدة المطلوبة بالإضافة إلى الإفصاح عن مقاييس الأداء المحددة من قبل الإدارة.

تعمل المجموعة حالياً على تحديد جميع التأثيرات الناتجة عن التعديلات على القوائم المالية الرئيسية والإيضاحات حولها.

(٢٧) معايير التقارير المالية الدولية والتفسيرات الجديدة والتعديلات الصادرة وغير النافذة (يتبع)

معيير التقارير المالية الدولي رقم ١٩ - الشركات التابعة بدون مسؤولية عامة: الإفصاحات
أصدر مجلس معايير المحاسبة الدولية في ايار ٢٠٢٤ معيار التقارير المالية الدولي رقم ١٩، الذي يسمح للمؤسسات المؤهلة باختيار تطبيق متطلبات الإفصاح المخفضة مع الاستمرار في تطبيق متطلبات الإعراف والقياس والعرض في معايير المحاسبة الدولية الأخرى. لكي تكون مؤهلة، يجب أن تكون المنشأة في نهاية الفترة المالية شركة تابعة كما هو معرف في معيار التقارير المالية الدولي رقم ١٠، ولا يمكن أن تكون لديها مسؤولية عامة ويجب أن يكون لديها شركة أم (نهائية أو وسيطة) تقوم بإعداد قوائم مالية موحدة، متاحة للاستخدام العام، والتي تتوافق مع معايير المحاسبة الدولية.
يسري معيار التقارير المالية الدولي رقم ١٩ على فترات التقارير المالية التي تبدأ في أو بعد ١ كانون الثاني ٢٠٢٧، مع السماح بالتطبيق المبكر.

من غير المتوقع لهذا المعيار أن يكون له أثر جوهري على القوائم المالية للمجموعة.

الترجمة إلى عملة عرض ذات تضخم مفرط - تعديلات على معيار المحاسبة الدولي رقم ٢١
أصدر مجلس معايير المحاسبة الدولية في تشرين الثاني ٢٠٢٥ تعديلات على معيار المحاسبة الدولي رقم ٢١ بعنوان الترجمة إلى عملة عرض خاضعة للتضخم المفرط. تتطلب هذه التعديلات الترجمة من عملة وظيفية غير خاضعة للتضخم المفرط إلى عملة عرض خاضعة للتضخم المفرط باستخدام سعر الإغلاق.

إذا كانت العملة الوظيفية للمنشأة هي عملة اقتصاد غير خاضع للتضخم المفرط، ولكن عملة العرض الخاصة بها هي عملة اقتصاد خاضع للتضخم المفرط، يتم ترجمة نتائجها ومركزها المالي إلى عملة العرض من خلال ترجمة جميع المبالغ (الأصول، الالتزامات، بنود حقوق الملكية، والإيرادات والمصاريف) وجميع أرقام المقارنة باستخدام سعر الإغلاق كما في تاريخ أحدث قائمة مركز المالي.

أما المنشأة التي تكون عملتها الوظيفية وعملة العرض هي عملة اقتصاد خاضع للتضخم المفرط، فتقوم بتعديل أرقام المقارنة للعمليات الأجنبية، والتي تكون عملتها الوظيفية هي عملة اقتصاد غير خاضع للتضخم المفرط، من خلال تطبيق مؤشر الأسعار العام على الأرقام المقارنة للعملية الأجنبية، وفقاً للفقرة ٣٤ من معيار المحاسبة الدولي رقم ٢٩.

تتطلب التعديلات أيضاً إفصاحات إضافية معينة.

تسري التعديلات على الفترات المالية السنوية التي تبدأ في أو بعد ١ كانون الأول ٢٠٢٧، يُسمح بالتطبيق المبكر مع شرط الإفصاح عنه.

شركة مصانع الأجواخ الأردنية المساهمة العامة المحدودة
إيضاحات حول القوائم المالية الموحدة
٣١ كانون الأول ٢٠٢٥

(٢٨) أرقام المقارنة

تم إعادة تبويب بعض أرقام القوائم المالية الموحدة لعام ٢٠٢٤ لتتناسب مع تبويب أرقام القوائم المالية الموحدة لعام ٢٠٢٥ ولم ينتج عن إعادة التبويب أي أثر على الأرباح وحقوق الملكية لعام ٢٠٢٤.

إن تفاصيل إعادة تبويب المصاريف الإدارية والعمومية هي كما يلي:

٢٠٢٤	٢٠٢٤	٢٠٢٤	
دينار	دينار	دينار	
أثر التعديل	بعد التعديل	قبل التعديل	مصاريف إدارية وعمومية: -
(١,٤٥٩)	٥,٤٦١	٦,٩٢٠	قرطاسية ومطبوعات
١,٤٥٩	١,٤٥٩	-	صيانة
(٤,٤٢٨)	١٢,٨٠٨	١٧,٢٣٦	إستهلاك ممتلكات ومعدات (إيضاح ٥)
٤,٤٢٨	٤,٤٢٨	-	إستهلاك استثمارات عقارية (إيضاح ٦)
١,٣٧٨	١,٣٧٨	-	تأمين موجودات
(٦٧٤)	٩٦٥	١,٦٣٩	أخرى
(٧٠)	-	٧٠	البسة العمال
(٦٣٤)	-	٦٣٤	عمولة بيع اراضي
١٩٦,٠٠٠	١٩٦,٠٠٠	-	مكافأة وتنقلات أعضاء مجلس الإدارة
(٩٦,٠٠٠)	١,٦٨٢	٩٧,٦٨٢	تنقلات
			مصاريف أخرى: -
(١٠٠,٠٠٠)	-	١٠٠,٠٠٠	مكافأة أعضاء مجلس الإدارة
-	٢٢٤,١٨١	٢٢٤,١٨١	

شركة مصانع الأجواخ الأردنية المساهمة العامة المحدودة
إيضاحات حول القوائم المالية الموحدة
٣١ كانون الأول ٢٠٢٥

(٢٨) أرقام المقارنة (يتبع)

إن تفاصيل إعادة تبويب أرقام المقارنة لقائمة الدخل الموحدة هي كما يلي:

٢٠٢٤	٢٠٢٤	٢٠٢٤	
دينار	دينار	دينار	
أثر التعديل	بعد التعديل	قبل التعديل	قائمة الدخل الموحدة: -
(١٢٢,٩٧١)	-	١٢٢,٩٧١	صافي أرباح موجودات مالية بالقيمة العادلة من خلال الأرباح والخسائر
(٢٧,٢٨٤)	(٢٧,٢٨٤)	-	خسائر تقييم موجودات مالية بالقيمة العادلة من خلال الأرباح والخسائر
			إيرادات توزيعات أرباح موجودات مالية بالقيمة العادلة من خلال الأرباح
١٥٠,٢٥٥	١٥٠,٢٥٥	-	والخسائر
٦٩,٦٩٩	٦٩,٦٩٩	-	إيرادات فوائد بنكية
(٨٤٤)	(٨٤٤)	-	تكاليف تمويل
٣٠,٥١٧	٣٠,٥١٧	-	أرباح بيع الأراضي
(١٠٠,٠٠٠)	(٩٥٤,٥٩٠)	(٨٥٤,٥٩٠)	مصاريف إدارية وعمومية
٦٢٨	-	(٦٢٨)	مصاريف أخرى - بالصافي
-	(٧٣٢,٢٤٧)	(٧٣٢,٢٤٧)	

إن تفاصيل إعادة تبويب قائمة التدفقات النقدية الموحدة هي كما يلي:

٢٠٢٤	٢٠٢٤	٢٠٢٤	
دينار	دينار	دينار	
أثر التعديل	بعد التعديل	قبل التعديل	قائمة التدفقات النقدية الموحدة: -
(١٥٠,٢٥٥)	(١٥٠,٢٥٥)	-	توزيعات أرباح موجودات مالية بالقيمة العادلة من خلال الأرباح والخسائر
			المتحصل من توزيعات أرباح الموجودات المالية بالقيمة العادلة من خلال
١٥٠,٢٥٥	١٥٠,٢٥٥	-	الأرباح والخسائر
(٦٩,٦٩٩)	(٦٩,٦٩٩)	-	إيرادات فوائد بنكية
٦٩,٦٩٩	٦٩,٦٩٩	-	فوائد بنكية مقبوضة
٨٤٤	٨٤٤	-	تكاليف تمويل
(٨٤٤)	(٨٤٤)	-	تكاليف تمويل مدفوعة
(١٣٧,٩١٩)	(١٣٧,٩١٩)	-	إيرادات فوائد موجودات مالية بالتكلفة المطفأة
١٣٤,١١٦	١٣٤,١١٦	-	إيرادات فوائد موجودات مالية بالتكلفة المطفأة مقبوضة
٣,٨٠٣	٨,٠٣٥	٤,٢٣٢	أرصدة مدينة أخرى
(١٠,٤٩٠)	-	١٠,٤٩٠	بنك دائن
(١٠,٤٩٠)	٤,٢٣٢	١٤,٧٢٢	صافي التدفقات النقدية



ص.ب. ٦٠٦٠ عمان ١١١١٨ الأردن

هاتف ٥٦٥٥٩٢٧ / ٠٦ - فاكس ٥٦٩٥٥٦٧ / ٠٦

البريد الإلكتروني: info@jordanworsted.com

الموقع الإلكتروني: jowm-jo.com

The Jordan Worsted Mills Co.Ltd.



Board of Directors Report

For the sixty-Fourth fiscal year

Ended 31 December 2025

Submitted to the General Assembly of Shareholders

At meeting held at 12:00 PM on Tuesday 7/4/2026

The Jordan Worsted Mills CO.LTD.

Board of directors Report

For the sixty-Fourth fiscal year

And the future plan


And financial statements

And the independent auditor's report

For the year ended 31 December 2025



His Majesty king Abdullah II Bin Al Hussein



His Royal Highness Crown Prince

Al Hussein Bin Abdullah II

The Jordan Worsted Mills Co Ltd.

BOARD OF DIRECTORS

Imad Yousef Issa Mouasher **Representative of Moasher Investment and Trade Company**
chairman

Nadim Yousef Issa Muasher **Representative of Ranco Diversified Investments LLC**
Vice Chairman

Samir Odaalla Dakhla Alamat **General Manager**

Dr. Ahmad Awad Abed Al Halim Al-Hussien **Ahli Bank**

Walid Mohammad Khader Hashem **Arab Bank to 29/7/2025**

Samer Kamel Younis Al Shobaki **Arab Bank From 29/7/2025**

Rajaei Saleh Rajaei Muasher **Rajaei Muasher & Brothers. Co**

Basim Jamil Issa Muasher **Suhail Jamil Al-Muasher&Brothers Co.**

Dr. Jack Nicola Yacoub Kattan

Isam Ali Suleiman Bilbeisi

Bassam Farah. Suleiman Maayeh

Adnan Shafiq Jubrail Zyadat

Social Security Corporation representatives: -

A-Dr. Rami Khalid Shlash Almajali

A-Nashat Awwad Hasan Al-Badawi to 31/5/2025

B-Mohammad Ebrahim Abdulsalm Alsatnawi from 1/6/2025

Board of Directors Report

For the year ending on 31/12/2025

A- Speech of the Chairman of the Board of Directors

Gentlemen members of the general assembly,

On my behalf and on behalf of my fellow members of the Board of Directors, I welcome you and thank you for accepting the invitation to attend this annual meeting of your esteemed company through audiovisual communication technology. We hope you are in good health.

Gentlemen:

Despite the ongoing difficult circumstances facing our region, particularly our people in the West Bank and Gaza Strip, we hope for a comprehensive and just solution that will bring them security and peace.

Despite these circumstances, 2025 witnessed positive developments in the Jordanian investment sector. The prices of most stocks listed on the Amman Stock Exchange rose, leading to a noticeable improvement and positive results in the value of our company's investments (and those of its subsidiary), as well as improved returns on investments in banks and companies shares. This was in addition to other revenues from loan bond proceeds, rental income, and bank interest.

Our investments increased in value at the end of this year to 71,796,080 JOD, compared to 54,652,790 JOD at the end of last year, representing an increase of 17,143,290 JOD. The company's net profit for this year also increased to 3,241,281 JOD (comprising 2,154,195 JOD in realized profits and 1,087,086 JOD in unrealized profits due to the rise in share prices), compared to a net profit of 2,139,184 JOD last year (including unrealized losses of 27,284 JOD due to the decline in share prices). This has enabled us to continue distributing generous dividends to shareholders.

These positive developments have strengthened our firm belief in Jordan's promising future and our confidence in its prosperity and its progress on the right path to economic recovery, which we have clearly witnessed this year.

In conclusion, I extend my sincere thanks, appreciation and respect to our Jordanian Armed Forces and all our security agencies for their continuous efforts to maintain the security and safety of our beloved Jordan under the leadership of His Majesty King Abdullah II, may God protect him.

Imad Mouasher

Chairman of Board of Directors

B– Board of Directors Report

Messrs. The member of the general assembly: –

We are pleased to put in your hands our report on the company's activities and the most important of it during the financial year ended 31/12/2025, in accordance with Article (4-b) of the Instructions for the Disclosure of Exporting Companies, Accounting Standards and Auditing Standards for the year 2004, effective from 1/3/2004. As follows: –

1-A– The company's objectives are as follows: –

(131200) Manufacture of woven fabrics.

(321125) Manufacture of wool.

(642000) Activities of the holding company.

(643002) Activities of joint investment companies.

(681010) Purchase and sale of private real estate.

(701020) Administrative office.

(810328) Owning movable and immovable assets for the company to carry out its business.

(999991) Borrowing the necessary funds from banks.

B– Geographical Location: The main office in Jawharat Al Shmeisani Building 18 Allal Al Fassi Street –second floor Shmeisani– Amman. The company has no any internal or external branches.

C– The number of employees of The Jordan Worsted Mills Company: 1

D–The accumulated capital investment at the end of the financial year is as follows:–

	J.D
1- Investments (stocks and bonds)	71,796,080
2- Current assets	1,145,563
3- Investment lands - at cost	23,803
4- Investment assets (buildings, wells and equipment) - at cost	911,153
5- Lands - at cost	70,877
6- Fixed assets - at cost	202,010
	<hr/>
Total	<u>74,149,486</u>

E – Company Address: –

PO Box 6060 Amman 11118 Jordan

Phone: 065655927 Fax 065695567

Email: Info@jordanworsted.com

Website: <https://www.jowm-jo.com>

2 – Subsidiaries: – (Jordan Fabric and worsted manufacturing Co. plc)

A– capital: Eight million Jordanian dinars.

B– Our company owns 100% of the capital.

C– The company's objectives, nature of its work and scope of activities: –

(112102) Participation of individuals and companies in businesses that serve the company's interest

(321125) Wool industry

(321147) Silk fabric industry

(321155) Textile industries

(321182) Thread manufacturing and spinning

(321321) Ready-made garments industry of all kinds

(810328) Owning movable and immovable assets for the company to carry out its business

(831031) Establishing and owning factories

(832050) Obtaining contracts of rights and privileges from any government, authority, company, institution or individual concerned with the company's objectives.

D – The number of employees and workers of the subsidiary company is (9) .

E – Geographical location: – Jawharat Al Shmeisani Building 18 Allal Al Fassi Street – second floor –Shmeisani– Amman

F –There are no branches for the subsidiary.

G – There are no projects owned by the subsidiary.

H– There is no other information related to the subsidiary.

I– Company address– :

P.O Box 6060 Amman 11118 Jordan

Phone: 06/ 5673430 Fax: 06/ 5695567

Email: info@worstedfabric.com

Website: jowm-jo.com

3-A - The names of the members of the Board of Directors and a brief introduction about each of them :-

Name	Nationality	Position	Membership Date	Date of Birth	Qualification	Graduation Year	Practical experience and membership of corporate boards
Imad Youssef Issa Mouasher Muasher Investment & Trading Co	Jordanian	Chairman	28/03/2024	21/09/1957	BA Of Economic MA Of International Business Administration	1979 1981	Chairman and General Manager of Moasher Investment and Trading Company from 1981 to date Vice Chairman of the Arab International Hotels Company Vice Chairman of the International Company for Hotels and Commercial Markets Member of the Board of Directors of Jordan Ahli Bank
Nadim Youssef Issa Muasher Ranco Diversified Investments	Jordanian	Deputy Of Chairman	28/03/2024	07/08/1960	BA Of Architectural Engineering MA Of Engineering / Stanford University	1973 1974	Chairman of the Board of Directors of Al-Zay Ready made Garments Manufacturing Chairman of the Board of Directors of the International Company for Hotels and Commercial Markets Chairman of the Board of Directors of Arab International Hotels Chairman of the Board of Directors of the Jordanian Company for Hotel and Tourism Education Member of the Board of Directors of Jordan Ahli Bank Former member of the Jordanian Senate 53 years of experience in industry, tourism and banking
Samir Odaaalla Dakhlaia Alamat	Jordanian	member/ General manager	28/03/2024	19/06/1962	BA Of Accounting	1976	Member of the Board of Directors/General Manager of the Jordan fabric and worsted manufacturing co .plc Member of the Board of Directors of Arab International Hotels Company Member of the Board of Directors of the Tourism Business Company Saba & Co. from 1/7/1963 - 1/5/1964 Legal Auditor General Manager of Jordan Worsted Mills Co from 1/5/1964 to date
Jack Nicola Yacoub Kattan	Jordanian	Member	28/03/2024	14/02/1948	BA Of Economic MA Of Economic PhD Of Economic	1969 1974 1976	Member of the Board of Directors of the Arab Insurance Company (Jordan) Board Member of Tourism Business Company Member of the Board of Directors of Al Zay Ready Garments Manufacturing Board Member of Masafat Specialized Transport Company Central Bank of Jordan from 1970 to 1972 Kuwait Investment Company from 1976 to 1990 Jordan Ahli Bank / Deputy General Manager from 1991-2002 Jordan Investor Center Company / General Manager from 2002 to date
Basim Jamil Issa Al-Mouasher Suhail Jamil Al Muasher & Brothers Co.	Jordanian	Member	28/03/2024	20/06/1958	BA of Business Administration	1979	Chairman of leading Business & Projects Company Chairman of Henkel Jordan Member of the Board of Directors of Arab International Hotels Chairman of Ready Mix Concrete and Construction Supplies Vice Chairman of the Board of Directors of the International Brokerage and Financial Markets Company
Rajaei Saleh Rajaei Muasher Rajai Muasher & Brothers Co	Jordanian	Member	08/09/2024	23/06/2003	Bachelor of Accounting and Financial Management	2025	Trained at Ahli Bank in the Business Operations Management Department 7/2020 Trained at Ernst & Young from 5/2023 to 7/2023 in the Strategy Department Member of the Board of Directors of the Arab International Hotels Company

Name	Nationality	Position	Membership Date	Date of Birth	Qualification	Graduation Year	Practical experience and membership of corporate boards
Issam Ali Suleiman Belbeisi	Jordanian	Member	28/03/2024	24/05/1945	Diploma in Business Management	1971	Vice Chairman of the Board of the Jordanian Tanning Company 1982 - 2013 Vice Chairman of the Board of Directors of Jordan Tobacco and Cigarettes Company 1990-1999 Member of the Board of Directors of the Jordanian Printing and Packaging Company 1989 - 1999 Member of the Board of Directors of the International Company for Leather Products 1982 - 1990
Dr. Ahmad Awad Abd Al Halim Al-Hussein Abhi Bank	Jordanian	Member	28/03/2024	16/07/1966	BA of Business /Economics MA Of finance PhD Of finance	1987 1993 2005	CEO/General Manager at Jordan Abhi Bank Executive Vice President/General Manager at Abhi Bank 2015-2023 Senior Vice President/Credit (Eastern Mediterranean) at Arab Bank 1994-2015 Cairo Amman Bank 1991-1994 Bank of Jordan 1989-1991 Chairman of the Board of Directors of Al-Ahly Financial Leasing Company Chairman of the Board of Directors of Al Abhi Financial Technology Company Member of the Board of Directors of the Jordanian Company for Payment and Clearing Systems Member of the Board of Directors of the Jordanian Loan Guarantee Company Member of the Board of Directors of the Institute of Banking Studies Member of the Board of Directors of the Association of Banks in Jordan Member of the Board of Directors of the Jordan Capital and Investment Fund Member of the Board of Directors - Management of the Jordan Capital and Investment Fund Member of the Board of Directors of the Tourism Business Company
Waid Mohammad Khader Hashem Arab Bank To 29/7/2025	Jordanian	Member	28/03/2024	25/07/1958	BA of Business /Economics	1981	Member of the Board of Directors of Warranty Investment Company Arab Bank - different sections of the bank from 1983 - 1987 Arab Bank - Department of Banking Facilities from 1988 - 1999 from the Facility Officer to the Facility Manager Arab Bank - Branch Manager 2000 - 2004 Arab Bank - General Administration - Credit Manager from 2005 to 2009/4 Arab Bank - Public Administration - Director of the major Companies Unit - Jordan and Palestine from 5/5/2009 to date Deputy General Manager of National Leasing Company (Member of Arab Bank Group) from 11/1/2011 - 8/2012 General Manager of National Leasing Company (Member of Arab Bank Group) from 9/2012 to date
Samir Kamel Younis Al shobaki Arab Bank From 29/7/2025	Jordanian	Member	29/07/2025	21/06/1974	BA Of Accounting	1996	Arab Bank - Various Bank Departments from 1997-1999 Arab Bank - Banking Facilities Department from 2000-2012 Arab Bank - Head of the Corporate Banking Unit from 2012 to the present General Manager of the Arab International Hotels Company since 2003 General Manager of the Tourist Business Company from 1996 Partner Director of Shair & Co. for Investments 1976 - 1996 Royal Scientific Society 1975-1976 Member of the Board of Directors of the International Company for Hotels and Commercial Markets Member of the Board of Directors of Al-Zay Readymade Garment Industry Vice Chairman of the Board of Directors of the Arab International Hotels Company from 29/7/2025
Bassam Farah Suleiman Maayeh	Jordanian	Member	28/03/2024	25/08/1947	BA of Computer Science British Universities Engineering from the University of University of Salford, UK		
Nasha't Awwad Hasan AL Bada'wi Social security corporation To 31/5/2025	Jordanian	Member	28/03/2024	13/05/1967	Bachelor of Public Health	1989	Director of Inspection / Social Security corporation from 10/4/1993 to 31/5/2025
Mohammad Ebrahim Abdulsalam Alsatnawi Social security corporation From 1/6/2025	Jordanian	Member	01/06/2025	25/07/1970	Bachelor of Education	1992	Social Security corporation, from June 1, 1996 to the present date Director of the Yarmouk Branch - Ramtha
Dr. Rami Khalid Shlash Almajali Social security corporation	Jordanian	Member	28/03/2024	27/01/1973	Bachelor of Law Master of Law Master of Strategic Management PhD in Public Law		Social security corporation Director of the Primary Disability Department from 1/2/2021 to 23/9/2022 Director of the Quality Control Department of Medical Committee Decisions from 30/12/2022 to 31/12/2023 Director of the Fourth Primary Rights Settlement Committee Department from 1/1/2024 to date
Adnan Shafiq Jubrall Zyadat	Jordanian	Member	28/03/2024	01/11/1965	BA of Computer Science MBA Marketing	1987 1994	Advanced Medical Equipment Company from 1/10/1994 to 1/6/2007 Excellence Consulting Company from 7/1/2007 to date Advanced Medical Equipment Company from 1/10/2010 to date Member of Board of Directors of Al-Zay Ready made Garments Manufacturing

3-b - the names and ranks of senior management and a brief profile of each of them :-

Name	Nationality	Position	Designation Date	Date of Birth	Qualification	Graduation Year	Practical experience
Farajallah Jubrail Tawfik Qubain	Jordanian	Financial Manager	19/06/1976	01/12/1948	B.A. Political Science Economics	1976	Accountant at the Commercial Markets Directorate from 8/12/1970-21/6/1972 Employee of Grindlays Bank from 17/2/1973 to 18/6/1976 Jordan Worsted Mills Co from 19/6/1976 to date
Samer suleiman Farhan Bawwab	Jordanian	Head of Accounting and Shareholders Department	23/10/1984	17/11/1960	Diploma in Banking Sciences	1982	Accountant at Jordan Worsted Mills Co. from 23/10/1984 - 1/2/2009 Head of Accounting and Shareholders Worsted Mills Co from 1/2/1/2009 to date
Abdallah Moh'd Khalid Al kurdi	Jordanian	Internal Auditor	01/09/1989	09/04/1957	Commercial high school	1976	Accountant at Jordan Worsted Mills Co from 1979/09/11 to 1982/09/21 Accountant at Dtaishan Company / Saudi Arabia Accountant at Jordan Worsted Mills Co from 1989/09/01 - 31/12/2014 Internal Auditor at Jordan Worst Mills Co From 1/1/2015 to date

3-C

1 –The Board of Directors was elected on 28/3/2024

2–The term of the Board of Directors is four years

3–The Main Company's Board of Directors holding during the fiscal year 2025 (six sessions)

4 –The Board of Directors of the Subsidiary Company holding during the fiscal year 2025 (Seven sessions)

4 – Statement of the names of the major shareholders who own shares of 5% or more of the company's capital

Name	31/12/2024		31/12/2025	
	Number of Shares	percentage	Number of Shares	percentage
Messrs. Nadim Yousef Muasher and Muasher family	2848967	18.993%	2867386	19.115%
Messrs. Social Security Corporation	3000000	20.000%	3000000	20,000%
Messrs. Ahli Bank	1500000	10,000%	1500000	10,000%
Messrs. Arab Bank	1403746	9,358%	1403746	9,358%
Messrs. Arab International Hotels	1155043	7.700%	1155043	7,700%
Messrs. Jordan Investor Center Co	1240000	8,266%	1240000	8,266%
Isam Ali Suleiman Bilbeisi	670939	4.473%	750497	5.003%

5 –Competitive status of the company:

There is no competitive situation for the company, as the activity of our company and the activity of its subsidiary has become an investment activity only.

6– A– The degree of dependence on specific suppliers who make up 10% of the total purchases:

There is no reliance on specific suppliers, locally or abroad, that make up 10% of the total purchases.

6–B – The degree of reliance on main customers locally and abroad, who constitute 10% of total sales or revenues.

There are no major customers locally or abroad that constitute 10% of total sales or revenues.

7 – Governmental protection or privileges enjoyed by the company or any of its products under laws and regulations or otherwise: –

A– There is no governmental protection or privileges enjoyed by the company or any of its products under laws, regulations or otherwise.

B– There are no patents or franchise rights obtained by the company.

8– Decisions issued by the government, international organizations, or other entities that have a material impact on the company's operations, products, or competitiveness, and disclosure of the company's application of international quality standards:

– There are no decisions issued by the government, international organizations, or other entities that have a material impact on the company's operations, products, or competitiveness during the year 2025.

–The company does not apply international quality standards.

9– A – Recruitment policy: Appointment procedures in the parent company and the subsidiary company are based on academic degrees, experience and competence in the required field of work. This is done through job applications or advertisements in local newspapers.

9–B–The number of employees of the company and their qualifications: –

Qualification	Jordan worsted mills Co (parent company)	Jordan Fabric and worsted manufacturing Co. PLC (Subsidiary company)
Bachelor's Degree	1	3
Diploma	–	2
High school	–	1
Less than secondary	–	3
Total Number of employees	1	9

9–C – Rehabilitation and training programs for employees of the company and the subsidiary during 2025

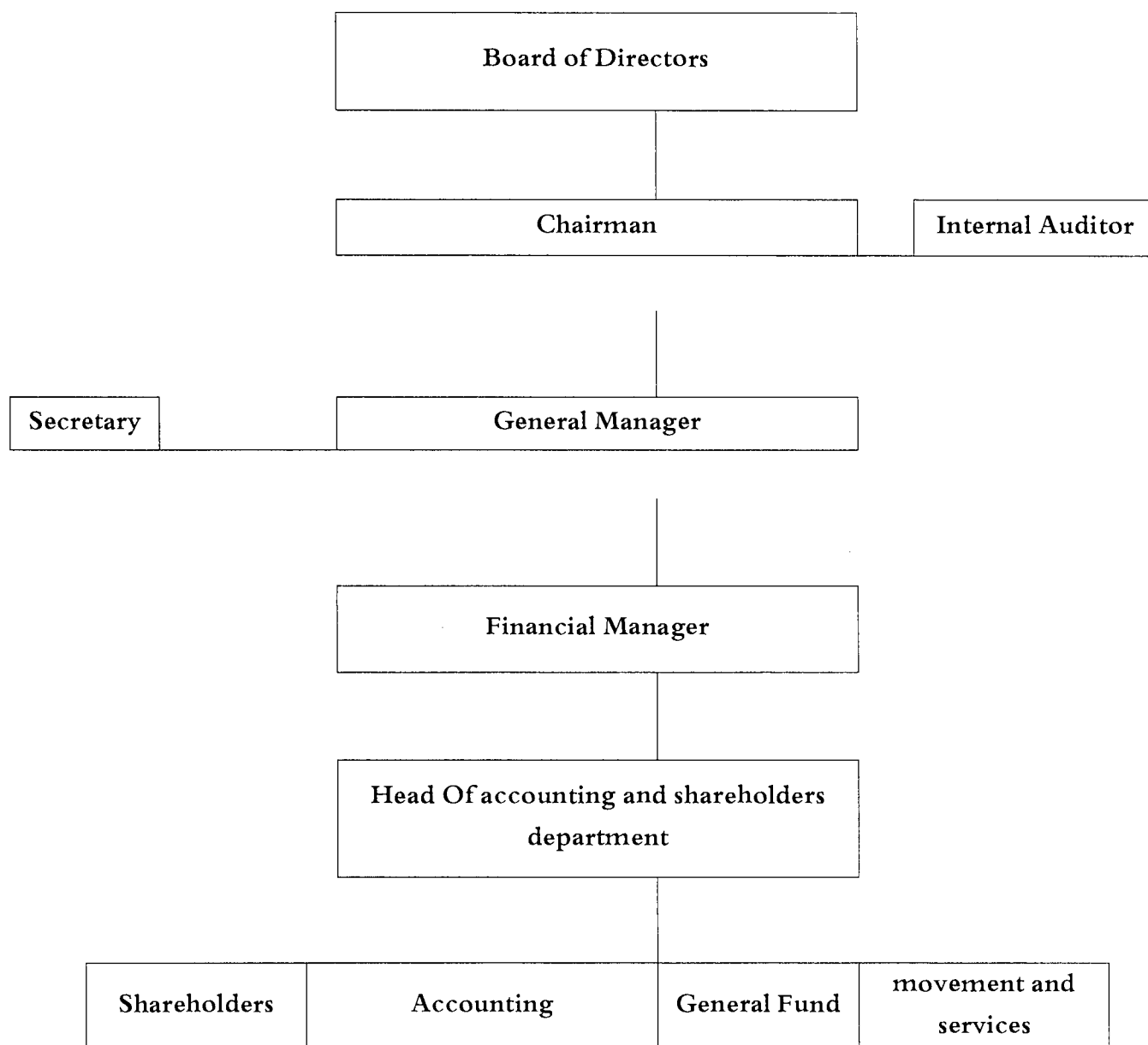
First: – parent Company: –

The subsidiary company: There are no qualification or training programs during the year, as all employees are qualified and have long experience.

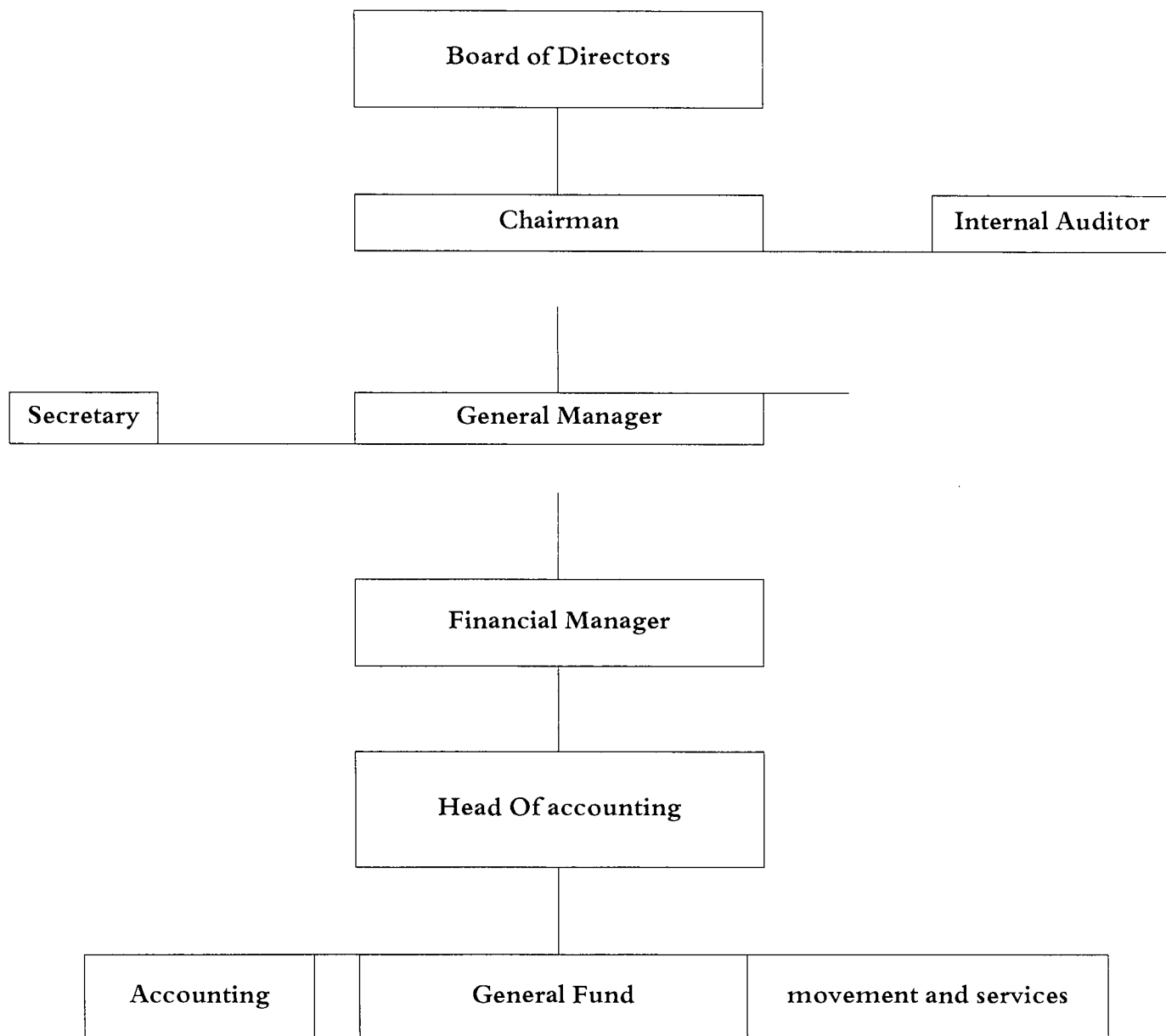
Second: The subsidiary company: There are no qualification or training programs during the year, as all employees are qualified and have long experience.

9-D – Organizational chart – Main Company

Jordan worsted mills Co.Ltd



9-E – Organizational chart – Subsidiary company
 Jordan Fabric and worsted Manufacturing co plc



10- Risks to which the company may be exposed: The risks to which the factory buildings may be exposed (fire, theft, earthquakes, floods, aircraft crashes, and any natural disasters) are covered under comprehensive insurance policies. The factory is also equipped with early warning and fire-fighting devices according to defense requirements. Civil insurance. The assets of the company's offices and the subsidiary are covered by comprehensive insurance

11-Achievements and events: -

First: The achievements achieved by the company during the fiscal year, which are covered in the annual report.

The financial statements for the year ending 12/31/2025, which are covered by the annual report, show the following: -

	<u>J.D</u>
A- Net income from investments and loan bonds	4.003.033
B- Net other revenues	<u>231.861</u>
Total	<u><u>4.234.894</u></u>
Less: Administrative and general expenses	(978.163)
Income tax and national contribution tax	<u>(15.450)</u>
Net profit	<u><u>3.241.281</u></u>

C - Dividends proposed to be distributed to shareholders 2400000 J.D (only Two Million Four hundred thousand J.D) and at a rate of 16% of the nominal value of the shares.

Second: Events: None

12- The financial impact of operations of a non-recurring nature that occurred during the fiscal year and are not part of the company's main activity: -

No financial impact of operations of a non-recurring nature that occurred during the fiscal year and are not part of the company's main activity.

13- A-Realized profits and dividends attributable to shareholders resulting from investment profits were as follows: -

Shareholders' equity	2021	2022	2023	2024	2025
Paid-Up Capital	15000000	15000000	15000000	15000000	15000000
Realized profit	1577776	2195038	1937200	2149810	3256731
Distributed profits	2100000	2100000	2100000	2100000	2400000
Profit distribution ratio	%14	%14	%14	14%	16%
Free shares distributed	-	-	-	-	-

13-B–The shareholders' equity at the end of each of the years as follows: –

Shareholders 'equity	2021	2022	2023	2024	2025
Paid up Capital	15000000	15000000	15000000	15000000	15000000
Additional Paid in capital	50000	50000	50000	50000	50000
Statutory reserve	12532243	12532243	12532243	12532243	12532243
Voluntary reserve	10000000	10000000	10000000	10000000	10000000
Distributed Dividends	2100000	2100000	2100000	2100000	2400000
Investment valuation reserve	(1355610)	944606	499440	(2002586)	14249978
Retained earnings	17600679	17640038	17456393	17495577	18508212
Total of Shareholders 'equity	55927312	58266887	57638076	55175234	72740433
Stock prices	2.190	2.140	2.160	2.020	2.87

14– Analysis of the Company's financial position and results during the financial year: –

No	Financial ratios	31/12/2024	31/12/2025
1	Earnings per share	0.142 JD	0.216 JD
2	Return on paid up capital	14.26%	21.6%
3	Return on equity	3.87%	4.45%
4	Return on assets	3.85%	4.43%
5	Dividend payout ratio to paid up capital	14%	16%
6	stock dividend	6.93%	5.57%
7	ratio of market value to book value	54.92%	59.18%

15– Developments and future plan: –

- 1– The company will follow up all efforts necessary to obtain the best return on its investments.
- 2-- The subsidiary company will follow up all necessary efforts to obtain the best return on its investments and fixed assets.
- 3–The company expects to maintain a good financial position during the coming year, and this depends on the results of the profits distributed on its investments in the companies in which it contributes

16– The auditors' fees for 2025 were as follows: –

	JOD
Audit fees for the accounts of Jordan Worsted mills Co	7500
Audit Fees for the Accounts of Jordan Fabrics and Worsted Manufacturing Co	3500
Total	<u>11000</u>

-17-A The number of shares owned by the Board of Directors:-

No	Name of the Board Member	Position	Nationality	Number of shares of board members and their representatives 31/12/2024	Number of shares of board members and their representatives 31/12/2025	Ownership and names of companies controlled by members of the Board of Directors
1	Muasher Investment & Trading Co Imad Yousef Issa Al-Muasher Co	Chairman of Board of Directors	Jordanian	165985 533802	165985 533802	Muasher Investment & Trading Co
2	Ranco Diversified Investments LLC Nadim Yousef Issa Al-Muasher	Deputy Chairman of the Board Directors	Jordanian	431831 529750 1155043 337854 1240000	440000 550000 1155043 337854 1240000	Ranco Diversified Investments Arab International Hotels Company International Company for Hotels and Commercial Markets Jordan Investor Center Company
3	Samir Odaalla Dakhla Alamat	Member / General Manager	Jordanian	10000	10000	-
4	Rajai Muasher&Brothers Co Rajaei Saleh Rajaei Al-Muasher	Member	Jordanian	400	400	-
5	Social Security corporation A- Dr.Rami Khalid Shlash Almajali	Member	Jordanian	3000000 -	3000000 -	-
6	B- Nashat Awwad Hasan Al-Badawi To 31/5/2025 C- Mohammad Ebrahim Abdulsalm Alsatnawi From 1/6/2025	Member	Jordanian	-	-	-
7	Ahli Bank Dr.AhmadAwad Abed AlHalim-Hussien	Member	Jordanian	1500000 -	1500000 -	-
8	Arab Bank A-Walid Moh'd Khader Hashem To 29/7/2025 B- Samer Kamel Younis Al Shobaki From 29/7/2025	Member	Jordanian	1403746	1403746	-
9	Suhail Jamil Al-Muasher&Brothers Co Basim Jamil Issa Al-Muasher	Member	Jordanian	2404 1437	2404 1437	-
10	Dr. Jack Nicola Yacoub kattan	Member	Jordanian	58810	58810	-
11	Issam Ali Suleiman Al-Bilbeisi	Member	Jordanian	670939	750497	-
12	Bassam Farah Sulieman Maayeh	Member	Jordanian	400	400	-
13	Adnan Shafiq JubrailZyadat	Member	Jordanian	500	500	-
	Total			11042901	11150878	

17- B- shares owned by senior management: -

No	Name	Position	Nationality	Number of shares 31/12/2024	Number of shares 31/12/2025
1	Farajallah jubrail Tawfik Qubain	Financial Manager	Jordanian	-	-
2	Samer Suleiman Farhan Bawwab	Head of Accounting and Shareholders Department	Jordanian	-	-
3	Abdallah Moh'd Khalid AL Kurdi	Internal Auditor	Jordanian	-	-

There are no contributions in companies controlled by senior management personnel

17-C The number of shares owned by the relatives of the directors and senior management: –

No	Name	Position/ Relevance	Nationality	Number of shares 31/12/2024	Number of shares 31/12/2025
1	Imad Yousef Issa Al-Mouasher Nadin wadia Khalil halasa	Representative wife	Jordanian	-	-
2	Nadim Yousef Issa Al-Muasher Rania Issa mbada dallal	Representative wife	Jordanian	17750	17750
3	Samir Odaallah Dakhla Alamat Rima Khalaf Mansour Ghishan	Member Wife	Jordanian	12000	12000
4	Rajaei Saleh Rajaei Muasher		Jordanian	-	-
5	Nash'at Awwad Hasan Albadawi To 31/5/2025 Layan Ali Jadallah Altiti Mohammad	Representative Wife Son	Jordanian Jordanian	-	-
6	Mohammad Ebrahim Abdulsalm Alsatnawi From 1/6/2025 Miada Nawwaf qasem al momany Ibrahim Lamar Mira Adam	Wife Son Daughter Daughter Son	Jordanian	- - - - - -	- - - - - -
7	Dr. Rami Khalid Shlash Almajali Darin Muhamnad Fanatel Almajali Shariq Anmar Danial	Wife Son Son Son		- - - -	- - - -
8	Dr. Ahmad Awad Abed AlHalim-Al-Hussien Samar omar Suliman al Otaibe	Representative Wife	Jordanian	-	-
9	Walid Moh'd Khader Hashem To 29/7/2025 Khawla awad Muhammad asad	Representative Wife	Jordanian	-	-
10	Samer Kamel Younis Al Shobaki From 29/7/2025 Yasmeen Mahmoud Jaber al kurdi Abdallah Sara Masa	Wife Son Daughter Daughter	- - - -	- - - -	- - - -
11	Basim Jamil Issa Al-Muasher Ghada fawzi deeb amnari	Representative Wife	Jordanian	-	-
12	Dr. Jack Nicola Yacoub kattan Batrisha games gameskenady	Member Wife	Jordanian	75000	100000
13	Issam Ali Suleiman Al-Bilbeisi Fareedeh fareed amin jwaihah	Member Wife	Jordanian	1054	1054
14	Bassam Farah Sulieman Maayeh Aida Fuad Awad Mansour	Member wife	Jordanian	-	-
15	Adnan Shafiq Jubrail Zyadat Hana Emil Khalil Mdanat Sanad	Wife	Jordanian	- -	- -
16	Farajallah jubrail Tawfik Qubain	-		-	-
17	Samer Suleiman Farhan Bawwab	-		-	-
18	Abdallah Moh'd Khalid AL Kurdi Najwa Muhammad Salameh al amour	wife	Jordanian	-	-
	Total			105804	130804

There are no contributions in companies controlled by relatives of members of the Board of Directors and relatives of senior management employees

18- A-Benefits and rewards enjoyed by both the Chairman and the members of the Board of Directors
(Parent company)

No	Name	position	Annual salaries	Annual transportation allowance	Annual bonuses	Annual travel expenses	Total annual benefits
1	Muasher Investment & Trading Co Imad Yousef Issa Mouasher	chairman	-	4800	5000	-	9800
2	Ranco Multiple Investments Nadim Yousef Issa Muasher	Deputy of Chairman	-	4800	5000	-	9800
3	Samir Odtaalla Dakhla Alamat	General Manager	60000	4800	5000	-	69800
4	Rajai Muasher & Brothers Co Rajaei Saleh Rajaei Muasher	Member	-	4800	5000	-	9800
5	<u>Social Security corporation</u> Represented by:	Member*	-	9600	10000	-	19600
6	Dr.Rami Khalid Shlash Al majali A-Nasha'at Awwad Hasan Albadawi To31/5/2025 B-Mohammad Ebrahim Abdulsalm Alsatnawi From 1/6/2025						
7	Suhail Jamil Al-Muasher&Brothers Co Basim Jamil Issa Al-Mouasher	Member	-	4800	5000	-	9800
8	Dr. Jack Nicola Yacoub Kattan	Member	-	4800	5000	-	9800
9	Arab Bank A-Walid Mohammad Khader Hashem To29/7/2025 B- Samer Kamel Younis Al Shobaki From 29/7/2025	Member	-	2800	2877	-	5677
				2000	2123		4123
10	Alili Bank D.Ahmad Awad Abed Al Halim Al-Hussien	Member	-	4800	5000	-	9800
11	Issam Ali Suleiman Al-Belbesi	Member	-	4800	5000	-	9800
12	Bassam Farah Sulieman Maayeh	Member	-	4800	5000	-	9800
13	Adnan Shafiq Jubrail Zyadat	Member	-	4800	5000	-	9800
	Total		60000	62400	65000	-	187400

50000 J.D Paid to Chairman of Board of Directors for representation allowance

* The annual transportation allowance and annual bonuses are paid directly to the Social Security Corporation.

18- B- Benefits and rewards for senior management (The parent company)

Mr. Samir Odaalla Dakhlala Alamat – General Manager, as stated in Clause 18 A-3.

18- C Benefits and rewards of the Chairman and members of the Board of Directors (subsidiary company)

No	Name	position	Total annual salaries	Annual transportation allowance	Annual bonuses	Total annual benefits
1	Imad Yousef Issa Mouasher	chairman	–	4800	5000	9800
2	Nadiin Yousef Issa Muasher	Vice Chairman	–	4800	5000	9800
3	Samir Odaalla Dakhlala Alamat	Member/General Manager	144000	4800	5000	153800
4	Nazih Salah Attallah Sehaimat To 11/3/2025	Member	–	929	959	1888
5	Dr. Jack Nicola Yacoub Kattan	Member	–	4800	5000	9800
6	Jordan Armed Forces / Arab Army B- Represented: – Brigadier General Mohammad amin aid al-smadi	Member	–	929	959	1888
7	<u>Social Security corporation</u> Represented by: A- – Nasha'at Awwad Hasan Albadawi To 17/2/2025 B- Dr.Rami Khalid Shlash Al majali From 18/2/2025	Member *	–	4800	5000	9800
8	Firas Imad Yousef Mouasher From 11/3/2025	Member	–	3871	4041	7912
9	Raghda Fahad Issa Al Zumot From 11/3/2025	Member	–	3871	4041	7912
	Total		144000	33600	35000	212600

*The annual transportation allowance and bonuses are paid directly to the Social Security Corporation.
Group.

1- 50000 J.D Paid to Chairman of Board of Directors for representation allowance.

2- A car is allocated for the use of the general manager.

18- D- Benefits and rewards of senior management (subsidiary)

N0	Name	Position	Total annual salaries	Annual transportation allowance	Annual bonuses	Total annual benefit
1	Samir Odaalla Dakhlala Alamat As stated in Clause 18 C-3	General Manager	–	–	–	–
2	Farajallah jubrail Tawfik Qubain	Financial manager	49200	–	–	49200
3	Samer Suleiman Farhan Bawwab	Head of Accounting and Shareholders Department	21600	–	–	21600
4	Abdallah Moh'd Khalid AL Kurdi	Internal Auditor	21000	–	–	21000
		Total	91800	–	–	91800

19- Donations and grants paid by company during the fiscal year

No	Details	J. D
1-	Wings of Hope Association * /cash donations	30000
2-	Baptism of Jesus Christ Church Fund in Al-Maghtas, Latin Patriarchate / Cash Donations	25000
	Total	55000

*During 2025, the association implemented the programs and activities approved by its board of directors, within the allocated budget. These programs focused on the association's objectives of supporting the sports, education, health, environment, cultural heritage, and road safety sectors, in addition to various annual activities and events, and supporting humanitarian cases.

The association was keen to build upon the achievements of previous years and continue supporting development programs in Jordanian governorates and remote villages. It also engaged in participation and volunteering with civil society organizations and official bodies, and provided support and solidarity to members of Jordanian society to develop capabilities and empower youth, women, people with disabilities, and the most vulnerable groups.

The following is a summary of the Wings of Hope Association's programs and activities for 2025:

Sports:-

- Continued basketball training at Al-Hassan Al-Basri School in the Al-Manara area.
- The association supported the participation of six male and female basketball trainees (Wings of Hope) in the 'Promising Falcons' matches held in Wadi Musa in the Petra district.
- Support for the 13th Lady of the Mountain Football Championship, held at the Wings of Hope Stadium in Anjara, Ajloun Governorate. Eight sports teams from the northern governorates, Zarqa, and Amman participated in this championship.
- Support for the annual football championship for the deaf, organized by the Jordanian Federation for Deaf Sports.

Education and Training:–

- The association received a large number of applications for support for school and university education from underprivileged students whose families are facing difficult economic circumstances from various regions of the Kingdom. Thirty-one university and school tuition fees were accepted and paid, including full scholarships to study hotel management at Amman Applied University College.

The association supported two engineering graduates from Mutah University to attend public safety courses, which have become a requirement for employment in the engineering field.

Health:

- Support for the National Association for People with Disabilities, which provides medical, physical, and psychological treatment services to a large number of people with disabilities.
- Donating an air conditioning unit to the production kitchen at the Beit Al-Liqa Center for People with Disabilities in the outskirts of Madaba Governorate.
- Providing a wheelchair to a young man with complete paralysis in the Sakhra area of Ajloun Governorate.
- Registering a young woman with a severe disability and no guardian at the Mental Health Treatment and Rehabilitation Center in Amman.
- Supporting the free medical day in Umm Sayhoun village in the Petra district, implemented by the Jordan Hashemite Fund under the name "The Charity and Benevolence Campaign." A cash donation to the National Society for People with Disabilities to assist students in the society with rehabilitation and treatment.
- Holding three events in Amman, Petra, and Wadi Rum during Pink October, dedicated to raising awareness about early detection of breast cancer, in cooperation with the Jordan Breast Cancer Program and the King Hussein Cancer Center.

Environment:

- With the support of the National Bank of Jordan, a partnership was established with the Royal Marine Conservation Society, a non-profit organization specializing in marine environmental awareness and beach conservation in Aqaba.
- The Wings of Hope Association participated in the annual global campaign "Clean Up the World."
- The association participated in environmental awareness activities for schools organized by the Royal Marine Conservation Society in the Ayla area of Aqaba. Students participated in environmental challenge programs to develop ideas and solutions to reduce pollution of the sea and beaches.
- The association organized a volunteer day for a number of employees of the National Bank of Jordan, which included a cleanup campaign in the traffic park and a visit to and introduction to the role of the Jordanian Society for the Prevention of Road Accidents.

Cultural Heritage:–

- The association continues to welcome Jordanian and international students and guests to the Jordan Heritage Exhibition, which the association supports and which is implemented by the Jordan Heritage Foundation.
- The association held three cultural heritage evenings at the Jordan Heritage Foundation.

Road Safety:–

- The association continued its work on the road safety awareness program, which it began implementing with the Jordanian Society for Road Accident Prevention in the "Ayman Al-Ma'asher" Road Safety Hall. This hall was equipped by the Wings of Hope Association within the Jordanian Society for Road Accident Prevention headquarters in 2020. The program continued throughout 2025 with the support of the Wings of Hope Association.
- The Wings of Hope Association and its partners, the Jordanian Society for Road Accident Prevention and the Royal Automobile Club of Jordan, joined forces to implement a road safety awareness project for youth entitled "SafeSteps."

Activities and Events:

The Holy Month of Ramadan:

- 70 food parcels were distributed to seven associations serving the deaf, mute, and blind in the Amman, Zarqa, and Marka areas, as well as to a women's association in the Petra district. In addition, several parcels were distributed to individuals and families in various locations in Amman.
- An Iftar banquet was organized in cooperation with the Petra Marriott Hotel and the Tourism Business Company, hosting 50 orphaned children and 20 companions from the areas of Jarba, Al-Muhammadiyah, and Adhruh.
- An Iftar banquet was organized at the invitation of basketball player Sam Douglas for the male and female players who train at Al-Hassan Al-Basri Stadium.
- With the support of the Amman Marriott Hotel, and due to hotel room renovations, used furniture, including beds, side tables, and chairs, was donated to a large number of families in the Karak Governorate.
- International Women's Day was celebrated at the Petra Marriott Hotel, and women from the Ma'an Governorate who have made outstanding achievements were honored.
- Support was provided to the Prince Ali Bin Al-Hussein Club for the Deaf to organize Umrah trips for elderly deaf individuals.
- On the occasion of Easter, food parcels were distributed to forty families in the Abdali and Jubailha areas of Amman. • On the occasion of Easter, a concert by the Fountain of Love Choir was supported, and a number of guests were invited to enjoy the festive atmosphere at the Church of the Martyrs of Jordan in Marj al-Hamam, Amman.
- On the occasion of Eid al-Adha, twenty women from the Roots of Goodness Association were invited. For senior citizens in Ajloun Governorate, a festive lunch was organized at a restaurant located in the Ajloun forests.

Christmas:-

- Supporting a concert by the Fountain of Love Choir at the Terra Sancta College Theater in Amman.
- Distributing food parcels to 25 families in Amman.
- Inviting 20 students and supervisors from Amman Applied University College, celebrating Christmas, for a special tour of the Jordan Heritage Exhibition and a Christmas dinner featuring Jordanian dishes.

20 – There are no contracts, projects, or engagements made by the company with sister, subsidiary, or allied companies, or with the chairman of the board of directors, members of the board, the general manager, any employee of the company, or their relatives.

21- A- The company's contribution to protecting the environment: The company and its subsidiary contribute to protecting the environment through their commitment to implementing the laws and instructions prevailing in Jordan related to the environment. As the subsidiary company is committed to an annual contract with the municipality of Rusayfa for waste transportation. The wastewater coming out of it is also discharged directly into the sewage networks with the approval of the official authorities.

B- The company's contribution to serving the local community:

The company and its subsidiary contribute to serving the local community through the Wings of Hope Association, to which the company donates annually. The donation this year amounted to 33334 dinars in cash as stated in Clause 19 of this report.

C–The required declarations: –

1– The Board of Directors declares that there are no material matters that may affect the continuity of the company during the following fiscal year.

2– The Board of Directors acknowledges responsibility for preparing the financial statements and providing an effective control system in the company.

Mr. Imad Yousef Issa Muasher
Chairman of the Board of Directors
A representative of Moasher Investment
and Trade Company

Mr. Nadim Yousef Issa Muasher
Deputy Chairman of the Board of Director
A representative of Ranco Diversified
investment company

Mr. Samir Odaalla Dakhla Alamat
General Manager

Mr. Samer Kamel Younis Al Shobaki
Arab Bank Representative

Mr. Basim Jamil Issa Al Muasher
representative of the Suhail Jamil Al Muasher
and Brothers Company

Dr. Ahmed Awad Abdel Halim Al–Hussein
A representative of the Jordan Ahli Bank

Dr. Jack Nicola Yaqoub kattan

Mr. Rajai Salih Rajai Al Muasher
representative Rajaei Al Muasher and Brothers Co.

Mr. Issam Ali Suleiman Al–Balbisi

Mr. Bassam Farah Sulieman Maayeh

Mr. Adnan Shafiq Jubrail Zyadat

Social Security Corporation representatives

Mr. Mohammad Ebrahim Abdulsalm Alsatnawi

Dr. Rami Khalid Shlash Almajali

3– We, the undersigned, acknowledge the correctness and accuracy of the information and data provided in this annual report.

Imad Yousef Issa Mouasher
Chairman of the Board director
representative of Moasher Investment
and Trade Company

Samir Odaalla Dakhla Alamat
General Manager

Farajallah Gubrail Qubain
Financial Manager

22–According to the provisions of Article No. (17) of the Corporate Governance Instructions listed for the year 2017, we show the followings: –

A– After the Board of Directors reviewed the instructions of the corporate governance of the listed joint stock companies for the year 2017 and their requirements, all necessary measures were taken to implement these instructions such as completing the formation of committees, holding its meetings, discussing its decisions, as well as what related to the meetings of the board of directors, general assembly meetings and other requirements.

In addition, a new board of directors was elected at the meeting of the General Assembly of shareholders held on 28/3/2024, consisting of thirteen members, including six independent members.

B– The names of the current and resigned members of the Board of Directors during the year 2025:

1– Messrs.Moasher Investment and Trade company not executive / not-independent
represented by Mr. Imad Yousef Issa Mouasher

2– Messrs., Ranco Diversified Investments Company, not-executive / not-independent
represented by Mr. Nadim Yousef Issa Muasher

3– Messrs., The Social Security Corporation not-executive / not-independent

Represented:

Dr.Rami Khalid Shlash Almajali

4– Messrs. the Social Security Corporation not-executive / not-independent

Represented :-

A–Nasha'at Awwad Hasan Albadawi To 31/5/2025

B– Mohammad Ebrahim Abdulsalm Alsatnawi From 1/6/2025

5– Messrs., Jordan Ahli Bank not-executive / not independent
represented by Dr. Ahmad Awad Abdel Halim Al-Hussein

6– Messrs. Arab Bank not-executive / not-independent
represented by

A– Mr. Walid Muhammad Khader Hashem To 29/7/2025

B– Mr Samer Kamel Younis Al Shobaki From 29/7/2025

7– Messrs. Rajaei Al Muasher and Brothers Company not-executive / independent
represented by:-

B– Rajaei Saleh Muasher

8– Messrs. Suhail Jamil Al Muasher and Brothers Company not-executive / independent
represented by Mr. Basim Jamil Issa Muasher

9– Mr. Samir Odaalla Dakhla Alamat General manager Executive / not independent

10– Dr. Jack Nicola Yaqoub kattan not-executive/ independent

11– Mr. Issam Ali Suleiman Al-Bilbeisi not-executive / independent

12– Mr. Bassam Farah Suleiman Maayeh not-executive / independent

13– Mr. Adnan Shafiq Jubrail Zyadat not-executive / independent

Note that there are no resigned members during the year 2025.

C– The names of the representatives of the legal board members:–

1– Messrs. Moasher Investment and Trade Company

represented by Mr. Imad Yousef Issa Mouasher– Chairman of the Board of Directors,
not–executive / not–independent

2– Messrs. Ranco Diversified Investments LLC

represented by Mr. Nadim Yusuf Issa Muasher –Vice Chairman
not–executive / not–independent

3– Messrs. Social Security Corporation and represents by: –

A– Dr. Rami Khalid Shlash Almajali

not–executive / not–independent

B– Nasha’at Awwad Hasan Albadawi to 31/5/2025

C– Mohammad Ebrahim Abdulsalm Alsatnawi From 1/6/2025

not–executive / not–independent

4– Messrs. Jordan Ahli Bank

Represented by :–

Dr. Ahmed Awad Abdel–Halim Al–Hussein,

not–executive / not–independent

5– Messrs. Arab Bank :–

represented by

A– Mr. Walid Muhammad Khader Hashem, To 29/7/2025

not–executive / not–independent

B– Samer Kamel Younis Al Shobaki From 29/7/2025

6– Messrs. Rajaei Al Muasher and Brothers Company

Represented By Rajaei Saleh Muasher

not–Executive / Independent

7– Messrs. Suhail Jamil Al Muasher and Brothers Company

Represented by Mr. Bassem Jameel Issa Muasher,

not–executive / independent

D– The executive positions in the company and the names of the persons who occupy it: –

1– General Manager: Mr. Samir Odaalla Dakhla Alamat.

2– Financial Manager : Mr. Farajallah Jubrail Tawfik Qubain

3– Internal Auditor: Mr. Abdullah Mohammed Khaled Al–Kurdi

4– Head of the Accounting and Shareholders Department: Mr. Samer Suleiman Farhan Bawwab

E– Memberships of Boards of Directors held by a member of the Board of Directors in public joint–stock companies:

First: – Mr. Imad Yousef Issa Muasher / Representative of Al Muasher Investment and Trade Company

1– Jordan Ahli Bank Company

Second: – Mr. Nadim Yousef Issa Muasher / Representative of Ranco Diversified Investments Company

1– Al–Zay Ready Wear Manufacturing Company

2– International Company for Hotels and Malls

3– Arab International Company for Hotels

4– Jordan Ahli Bank

Third: – Mr. Samir Odaalla Dakhla Alamat

1– Arab International Company for Hotels

Fourth: – Dr. Jack Nicola Yaqoub Kattan

1– Al Zay Ready Wear Manufacturing Company

2– Masafat Company for Specialized Transportation

3– Arab Insurance Company – Jordan

Fifth: – Mr. Bassem Jamil Issa Muasher / Representative of the Suhail Jamil Al Muasher and Brothers Company

1– The Leading Company for Business and Projects

2– Arab International Hotels Company

3– Ready mix concrete and construction supplies .

Sixth :– Rajaei Saleh Muasher Representative of Rajaei Al Muasher and Brothers Company

1– Arab International Company for Hotels

F- The name of the Governance Liaison Officer: – Mr. Samer Suleiman Farhan Al-Bawwab

G- The names of the committees emanating from the Board of Directors:

First: Four committees emerge from the Board of Directors according to the provisions of the corporate governance instructions listed for the year 2017, and they are as follows: –

- 1- The Audit Committee
- 2- The Nomination and Remuneration Committee
- 3- The Governance Committee
- 4- The Risk Management Committee

Second: – In addition to two committees formed by the Board of Directors, as follows: –

- 1- The Investments Committee
- 2- Land Sale Committee

H- The name of the Chairman and members of the Audit Committee and a summary of their qualifications and experience: –

1- Suhail Jamil Muasher and Brothers Company – Committee Chairman (non-executive – independent) Represented of Basim Jamil Issa Muasher .

Bachelor of Business Administration – Chairman of the Leading Company for Business and Projects

2- Issam Ali Suleiman Al-Bilbisi (not-executive – independent).

Diploma in Business Administration, Vice Chairman of the Jordanian Tanning Company 1982–2013, Vice Chairman of the Jordanian Tobacco and Cigarettes Company 1990–1999.

3- Social Security Corporation – Member – (not-executive / not-independent)

Represented by:

A- Nasha'at Awwad Hasan Albadawi To 31/5/2025 Bachelor of Public Health / Director of Inspection

B- Mohammad Ebrahim Abdulsalm Alsatnawi From 29/7/2025

Bachelor of Education – Director of the Yarmouk Branch – Ramtha

4- Jordan Ahli Bank (not-executive / not-independent)

represented by Dr. Ahmed Awad Abdel Halim Al-Hussein

PhD in Finance – Work in the banking sector from 1989 to date. Senior vice president of the CEO / General Manager at Al Ahli Bank from 1/11/2015 and to date.

I- The name of the chairman and members of the Nomination and Remuneration Committee, the Governance Committee and the Risk Management Committee: –

First: The Nomination and Remuneration Committee, which consists of the following:

- 1- Jack Nicola Yaqoub Kattan Committee Chairman (not-executive / independent)
- 2- The Social Security Corporation (not-executive /not independent) Represented by
Dr Rami Khalid Shlash Almajali

3-Mr. Adnan Shafiq Jubrail Zyadat (not-executive / independent)

second: – The Governance Committee, which consists of the followings: –

- 1- Bassam Farah Suleiman Maayeh Committee Chairman (not-executive / independent)
- 2- Mr. isam Ali Sulaeiman Bilbeisi (not-executive / independent)
- 3- Mr. Adnan Shafiq Jubrail Zyadat

Third: The Risk Management Committee, which consists of the following:

- 1-Mr. Adnan Shafiq Jubrail Zyadat Committee Chairman (not executive / independent)
- 2- Dr. Jack Nicola Yaqoub kattan (not executive / independent)
- 3- Mr. Samir Odaalla Dakhla Alamat (executive / not-independent)

J- The number of permanent committee meetings during the fiscal year 2025 with an indication of the member's present

First: – The Audit Committee: The committee held four meetings during the fiscal year 2025, as shown below: –

Names the members of the Board of Directors	The date of the sessions during the year 2025			
	9- February	29-April	27 - July	20-Oct
Suhail Jamil Al-Muasher&Brothers Co				
Basim Jamil Issa Mouasher	Presence	Presence	Presence	Presence
Social Security Corporation				
A- Nashat Awwad Hasan Albadawi To 31/5/2025	Presence	Presence	-	-
B- Mohammad Ebrahim Abdulsalm Alsatnawi From 29/7/2025	-	-	-	Presence
Ahli Bank				
Dr. Ahmed Awad Abdel-Halim Al-Hussein	Presence	Presence	Presence	Presence
Issam Ali Suleiman Al-Balbisi	Presence	Presence	Presence	Presence

Second: – Nomination and Remuneration Committee: The committee held two meetings during

the fiscal year 2025, as shown below: –

Name the members of the Board of Directors	The date of the sessions during the year 2025			
	28-july	15- Oct.		
Dr. Jack Nicola Yaqoubkattan	Presence	Presence		
Social Security Corporation :-				
Dr.Rami Khalid Shlash Almajali	Presence	Presence		
Adnan Shafiq Jubrail Zyadat	absence	Presence		

Third: – Governance Committee: The committee held two meetings during the fiscal year 2025,

as shown below: –

Name the members of the Board of Directors	The date of the sessions during the year 2025			
	28-july	15- Oct..		
Bassam Farah Sulieman Maayeh	Presence	Presence		
Issam Ali Suleiman Al-Belbesi	Presence	Presence		
Adnan Shafiq Jubrail Zyadat	absence	Presence		

Fourth: – Risk Management Committee: The committee held two meetings during the fiscal year

2025, as shown below: –

Name the members of the Board of Directors	The date of the sessions during the year 2025			
	28-july	15- Oct..		
Adnan Shafiq Jubrail Zyadat	absence	Presence		
Dr. Jack Nicola Yaqoubkattan	Presence	Presence		
Samir Odaalla Dakhala Alamat	Presence	Presence		

K – The number of meetings of the audit committee with the auditor during the year: –

The Audit Committee led one meeting on 9/2/2025 with the external auditor of the company, Messrs. Deloitte & Touche (Middle East) – Jordan. This meeting was attended by: – Basim Jamil Issa Al Muasher, representative of Suhail Jamil Al Moasher& Brothers Company, Nashat Awwad Hasan Albadawi Representative of the Social Security Corporation, Dr. Ahmed Awad Abdel Halim Al Hussein, representative of the National Bank of Jordan, and Issam Ali Suleiman Al-Belbeisi. This was done without the presence of any of the senior executive management or its representatives.

L-The company's board of directors held six meetings during the fiscal year 2025, and the following is

a statement of the board members presents for each meeting with the date of the session: -

The name of the members of the Board of Directors	The date of meetings during year 2025					
	10 Feb	30 April	29 July	22 Sep	21 Oct	18-Dec
Muasher Investment & Trading Co Imad Yousef Issa Mouasher	Presence	Presence	Presence	Presence	Presence	Presence
Ranco Diversified Investments LLC Nadim Yousef Issa Muasher	Presence	Presence	Presence	Presence	Presence	Presence
Samir Odaalla Dakhlala Alamat	Presence	Presence	Presence	Presence	Presence	Presence
D. Jack Nicola Yacoub kattan	Presence	Presence	Presence	Presence	Presence	Presence
Ahli Bank D.Ahmad Awad Abed AL Halim- Al-Hussein	Presence	Presence	Presence	Presence	Presence	Presence
Arab Bank :- A-Walid Moh'd Khader Hashem To 29/7/2025 B_ Samer Kamel Younis Al Shobaki From 29/7/2025	Presence -	Presence -	Presence -	- Presence	- Presence	- Presence
Suhail Jamil Al-Muasher&Brothers Co Basim Jamil Issa Muasher	Presence	Presence	Presence	Presence	absence	Presence
RajaiMuasher&Brothers Co Rajaei Saleh Muasher	Presence	absence	Presence	Presence	Presence	Presence
Issam Ali Suleiman Al-Bilbeisi	Presence	Presence	Presence	Presence	Presence	Presence
Bassam Farah Sulieman Maayeh	Presence	Presence	Presence	Presence	Presence	Presence
Adnan Shafiq Jubrail Zyadat	Presence	Presence	absence	Presence	Presence	Presence
Social Security Corporation representatives: -						
A-Nashat Awwad Hasan Albadawi To 31/5/2025	Presence	Presence	-	-	-	-
B- Dr. Rami Khalid Shlash Almajali	Presence	Presence	Presence	Presence	Presence	Presence
C-Mohammad Ebrahim Abdulsalm Alsatnawi From 1/6/2025	-	-	Presence	Presence	Presence	Presence

Imad Yousef Issa Mouasher

Chairman of Board of Directors

Rep. Of Mouasher Investment & Trading Co

Now that you have listened to the Board of Directors' report, supplemented by the consolidated financial statements for this year, we attribute to the General Assembly the approval of the following:

- 1-Reciting the proceedings of the previous regular meeting of the General Assembly.
- 2-Voting on the Board of Directors' report on the company's activities during the year and approving it and its future plan for the year 2026.
- 3-Voting on the company's auditors' report on its budget, other final accounts, and its financial conditions and circumstances for the year ending December 31, 2025, and approving it.
- 4-Voting and approving the annual budget and profit and loss account
- 5- Approving the distribution of dividends to shareholders at a rate of 16% of the nominal value of the shares.
- 6-Reciting a brief report on the work of the committees emanating from the Board of Directors in accordance with the provisions of Article 6/e of the Governance Instructions for Listed Joint Stock Companies for the year 2017.
- 7- Discharge the Board of Directors from liability for the year ending December 31, 2025.
- 8- Electing auditors for the company for the fiscal year 2026 and determining their fees or authorizing the Board of Directors to determine them.
- 9-Any other matters that the General Assembly proposes to include on the agenda that fall within the scope of the work of the regular meeting of the General Assembly, provided that the inclusion of this proposal on the agenda is accompanied by the approval of a number of shareholders representing not less than (10%) of the shares represented at the meeting.
- 10- pursuant to the provisions of Paragraph (e) of Article (4) of the Instructions for Approving Electronic Means for Procedures Related to Companies, if any of the company's shareholders wishes to ask any questions, he must direct them on the company's website before the meeting date, and the company will answer them. These questions shall be recorded in the minutes of the meeting. It is not permissible to ask any questions during the meeting, except for the shareholder who holds shares of not less than 10% of the shares represented at the meeting.

JORDAN WORSTED MILLS COMPANY

PUBLIC SHAREHOLDING COMPANY

CONSOLIDATED FINANCIAL STATEMENTS

31 DECEMBER 2025

**Independent Auditor's Report
To the Shareholders of Jordan Worsteds Mills Company
Public shareholding Company
Amman - Jordan**

Report on the Audit of the Consolidated Financial Statements

Opinion

We have audited the consolidated financial statements of the Jordan Worsteds Mills Company (Public Shareholding Company) and its subsidiary (together referred to as the "Group"), which comprise the consolidated statement of financial position as at 31 December 2025, and the consolidated statement of income, consolidated statement of comprehensive income, consolidated statement of changes in equity and consolidated statement of cash flows for the year then ended, and notes to the financial statements, including material accounting policies information.

In our opinion, the accompanying consolidated financial statements present fairly, in all material respects, the financial position of the Group as at 31 December 2025, and its financial performance and its cash flows for the year then ended in accordance with IFRS Accounting Standards as issued by the International Accounting Standards Board (IASB).

Basis for Opinion

We conducted our audit in accordance with International Standards on Auditing (ISAs). Our responsibilities under those standards, are further described in the Auditor's Responsibilities for the Audit of the consolidated Financial Statements section of our report. We are independent of the Group in accordance with the International Ethics Standards Board for Accountants' *International Code of Ethics for Professional Accountants* (including International Independence Standards) (IESBA Code) together with the ethical requirements that are relevant to our audit of the consolidated financial statements in Jordan, and we have fulfilled our other ethical responsibilities in accordance with these requirements and the IESBA Code. We believe that the audit evidence we have obtained is sufficient and appropriate to provide a basis for our opinion.

Other Matter

The consolidated financial statements of the Company for the year ended 31 December 2024 were audited by another auditor who expressed an unqualified opinion on 10 February 2025.

Key Audit Matters

Key audit matters are those matters that, in our professional judgment, were of most significance in our audit of the consolidated financial statements for the current year. These matters were addressed in the context of our audit of the consolidated financial statements as a whole, and in forming our opinion thereon, and we do not provide a separate opinion on these matters. For each matter below, our description of how our audit addressed the matter provided in that context.

We have fulfilled the responsibilities described in the Auditor's responsibilities for the audit of the consolidated financial statements section of our report, including in relation to these matters. Accordingly, our audit included the performance of procedures designed to respond to our assessment of the risks of material misstatement of the consolidated financial statements. The results of our audit procedures, including the procedures performed to address the matters below, provide the basis for our audit opinion on the accompanying consolidated financial statements.

Financial assets at fair value through other comprehensive income

Disclosures that relate to the financial assets at fair value through other comprehensive income are included in note (9) to the consolidated financial statements, and disclosures related to the material accounting policies of financial assets at fair value through other comprehensive income are included in note (3) to the consolidated financial statements.

Key Audit matter	How the key audit matter was addressed in the audit
<p>Financial assets at fair value through other comprehensive income include investments in listed companies that are measured using quoted market prices published in the financial market, amounted to JD 54,706,673 as at 31 December 2025, representing 83% of the total financial assets at fair value through other comprehensive income. Financial assets at fair value through other comprehensive income also include investments in unquoted companies that are measured using inputs that have a significant effect on fair value but are not based on observable market data, amounted to JD 10,860,045 as at 31 December 2025, representing 17% of the total financial assets at fair value through other comprehensive income.</p> <p>Due to the valuation of listed investments being based on market data and quoted prices determined through active financial markets, and the professional judgments applied in the valuation of unquoted investments, this matter was considered a key audit matter.</p>	<p>The key audit procedures included evaluating the accounting policies followed by management for assessing investments in listed and unquoted companies.</p> <p>We also reviewed relevant documents to verify ownership percentages and voting rights, and to assess the existence of significant influence.</p> <p>We also matched the Group's share of the investee companies' financial results with the available financial statements and verified the accuracy of the calculations of changes in the book value of the investments.</p> <p>We also evaluated the adequacy and reliability of the financial information used and evaluated the adequacy of the disclosures provided in the notes related to the financial statements.</p>

Other information included in the Group's 2025 annual report

Other information consists of the information included in The Group's 2025 Annual Report other than the consolidated financial statements and our auditor's report thereon. Management is responsible for the other information. The Group's 2025 Annual Report is expected to be made available to us after the date of this auditor's report. Our opinion on the consolidated financial statements does not cover the other information and we will not express any form of assurance thereon.

In connection with our audit of the consolidated financial statements, our responsibility is to read the other information identified above when it becomes available and, in doing so, consider whether the other information is materially inconsistent with the consolidated financial statements or our knowledge obtained in the audit or otherwise appears to be materially misstated.

Responsibilities of Management and Those Charged with Governance for the Consolidated Financial Statements

Management is responsible for the preparation and fair presentation of the consolidated financial statements in accordance with IFRS Accounting Standards as issued by the International Accounting Standards Board (IASB), and for such internal control as management determines is necessary to enable the preparation of consolidated financial statements that are free from material misstatement, whether due to fraud or error.

In preparing the consolidated financial statements, management is responsible for assessing the Group's ability to continue as a going concern, disclosing, as applicable, matters related to going concern and using the going concern basis of accounting unless management either intends to liquidate the Group's or to cease operations, or has no realistic alternative but to do so.

Those charged with governance are responsible for overseeing the Group's financial reporting process.

Auditor's Responsibilities for the Audit of the Consolidated Financial Statements

Our objectives are to obtain reasonable assurance about whether the consolidated financial statements as a whole are free from material misstatement, whether due to fraud or error, and to issue an auditor's report that includes our opinion.

Reasonable assurance is a high level of assurance, but is not a guarantee that an audit conducted in accordance with ISAs will always detect a material misstatement when it exists. Misstatements can arise from fraud or error and are considered material if, individually or in the aggregate, they could reasonably be expected to influence the economic decisions of users taken on the basis of these consolidated financial statements.

As part of an audit in accordance with ISAs, we exercise professional judgment and maintain professional skepticism throughout the audit. We also:

- Identify and assess the risks of material misstatement of the consolidated financial statements, whether due to fraud or error, design and perform audit procedures responsive to those risks, and obtain audit evidence that is sufficient and appropriate to provide a basis for our opinion. The risk of not detecting a material misstatement resulting from fraud is higher than for one resulting from error, as fraud may involve collusion, forgery, intentional omissions, misrepresentations, or the override of internal control.
- Obtain an understanding of internal control relevant to the audit in order to design audit procedures that are appropriate in the circumstances, but not for the purpose of expressing an opinion on the effectiveness of the Group's internal control.
- Evaluate the appropriateness of accounting policies used and the reasonableness of accounting estimates and related disclosures made by management.
- Conclude on the appropriateness of management's use of the going concern basis of accounting and, based on the audit evidence obtained, whether a material uncertainty exists related to events or conditions that may cast significant doubt on the Group's ability to continue as a going concern. If we conclude that a material uncertainty exist, we are required to draw attention in our auditor's report to the related disclosures in the consolidated financial statements or, if such disclosures are inadequate, to modify our opinion. Our conclusions are based on the audit evidence obtained up to the date of our auditor's report. However future events or conditions may cause the Group to cease to continue as a going concern.
- Evaluate the overall presentation, structure and content of the consolidated financial statements, including the disclosures, and whether the consolidated financial statements represent the underlying transactions and events in a manner that achieves fair presentation.
- Plan and perform the group audit to obtain sufficient appropriate audit evidence regarding the financial information of the entities or business units within the Group as a basis for forming an opinion on the consolidated financial statements. We are responsible for the direction, supervision and review of the audit work performed for the purposes of the group audit. We remain solely responsible for our audit opinion.

We communicate with those charged with governance regarding, among other matters, the planned scope and timing of the audit and significant audit findings, including any significant deficiencies in internal control that we identify during our audit.

We also provide those charged with governance with a statement that we have complied with relevant ethical requirements regarding independence, and to communicate with them all relationships and other matters that may reasonably be thought to bear on our independence, and where applicable, actions taken to eliminate threats or safeguards applied.



Building a better
working world

From the matters communicated with those charged with governance, we determine those matters that were of most significance in the audit of the consolidated financial statements of the current period, and are therefore the key audit matters. We describe these matters in our auditor's report, unless law or regulation precludes public disclosure about the matter or when, in extremely rare circumstances, we determine that a matter should not be communicated in our report because the adverse consequences of doing so would reasonable be expected to outweigh the public interest benefits of such communication.

Report on Other Legal and Regulatory Requirements

The Company maintains proper books of accounts which are in agreement with the financial statements.

The partner in charge of the audit resulting in this auditor's report was Ahmad Mahmoud Abu-Asabeh; license number 1155.

Amman – Jordan
9 February 2026

ERNST & YOUNG
Amman - Jordan

JORDAN WORSTED MILLS COMPANY
PUBLIC SHAREHOLDING COMPANY
CONSOLIDATED STATEMENT OF FINANCIAL POSITION
AS AT 31 DECEMBER 2025

	Notes	2025 JD	2024 JD
<u>ASSETS-</u>			
NON-CURRENT ASSETS -			
Property and equipment	5	114,968	127,739
Investment properties	6	50,494	54,409
Investment in an associate	7	582,783	582,783
Financial assets at amortized cost	8	2,326,002	2,326,002
Financial assets at fair value through other comprehensive income	9	65,566,718	49,510,514
		<u>68,640,965</u>	<u>52,601,447</u>
CURRENT ASSETS -			
Financial assets at fair value through profit or loss	10	3,320,577	2,233,491
Other current assets	11	60,926	60,992
Cash and bank balances	12	1,084,637	619,139
		<u>4,466,140</u>	<u>2,913,622</u>
Total Assets		<u>73,107,105</u>	<u>55,515,069</u>
<u>EQUITY AND LIABILITIES</u>			
EQUITY -			
Paid-in capital	13	15,000,000	15,000,000
Share premium	13	50,000	50,000
Statutory reserve	13	12,532,243	12,532,243
Voluntary reserve	13	10,000,000	10,000,000
Fair value reserve	9	14,249,978	(2,002,586)
Retained earnings	26	20,908,212	19,595,577
Net equity		<u>72,740,433</u>	<u>55,175,234</u>
LIABILITIES -			
NON-CURRENT LIABILITIES -			
End of service indemnity provision	14	145,834	113,266
CURRENT LIABILITIES -			
Due to bank	15	-	10,490
Other current liabilities	16	219,020	213,084
Income tax provision	17	1,818	2,995
		<u>220,838</u>	<u>226,569</u>
TOTAL LIABILITIES		<u>366,672</u>	<u>339,835</u>
TOTAL EQUITY AND LIABILITIES		<u>73,107,105</u>	<u>55,515,069</u>

The attached notes from 1 to 28 form part of these consolidated financial statements

JORDAN WORSTED MILLS COMPANY
PUBLIC SHAREHOLDING COMPANY
CONSOLIDATED STATEMENT OF INCOME
FOR THE YEAR ENDED 31 DECEMBER 2025

	Notes	2025 JD	2024 JD
Dividends income from financial assets at fair value through other comprehensive income	9	2,564,898	2,530,338
Gains (losses) from valuation of financial assets at fair value through profit or loss.	10	1,087,086	(27,284)
Dividends income from financial assets at fair value through profit or loss	10	194,103	150,255
Interest income from financial assets at amortized cost	8	156,946	137,919
Income from investment properties	6	213,800	213,800
Interest income		18,287	69,699
Gross income		4,235,120	3,074,727
General and administrative expenses	18	(978,163)	(954,590)
Finance costs		(226)	(844)
Gain from sale of land		-	30,517
Profit for the year before income tax		3,256,731	2,149,810
Income tax	17	(15,450)	(10,626)
Profit for the year		3,241,281	2,139,184
		Fils/JD	Fils/JD
Basic and diluted earnings per share from profit for the year	20	0/22	0/14

The attached notes from 1 to 28 form part of these consolidated financial statements

JORDAN WORSTED MILLS COMPANY
PUBLIC SHAREHOLDING COMPANY
CONSOLIDATED STATEMENT OF COMPREHENSIVE INCOME
FOR THE YEAR ENDED 31 DECEMBER 2025

	Notes	2025 JD	2024 JD
Profit for the year		3,241,281	2,139,184
Add: Other comprehensive income that will not be reclassified to profit or loss in subsequent periods:			
Net change in fair value of financial assets at fair value through other comprehensive income	9	16,423,918	(2,502,026)
Total comprehensive income for the year		<u>19,665,199</u>	<u>(362,842)</u>

The attached notes from 1 to 28 form part of these consolidated financial statements

JORDAN WORSTED MILLS COMPANY
PUBLIC SHAREHOLDING COMPANY
CONSOLIDATED STATEMENT OF CHANGES IN EQUITY
FOR THE YEAR ENDED 31 DECEMBER 2025

	Paid-in capital	Share premium	Statutory reserve	Voluntary reserve	Fair value reserve	Retained earnings	Net equity
	JD	JD	JD	JD	JD	JD	JD
31 December 2025 -							
Balance as at 1 January	15,000,000	50,000	12,532,243	10,000,000	(2,002,586)	19,595,577	55,175,234
Profit for the year	-	-	-	-	-	3,241,281	3,241,281
Other comprehensive income items after tax	-	-	-	-	16,423,918	-	16,423,918
Total comprehensive income for the year	-	-	-	-	16,423,918	3,241,281	19,665,199
Gain from sale of financial assets at fair value through other comprehensive income (note 9)	-	-	-	-	(171,354)	171,354	-
Dividends (note 13)	-	-	-	-	-	(2,100,000)	(2,100,000)
Balance as at 31 December 2025	<u>15,000,000</u>	<u>50,000</u>	<u>12,532,243</u>	<u>10,000,000</u>	<u>14,249,978</u>	<u>20,908,212</u>	<u>72,740,433</u>
31 December 2024 -							
Balance as at 1 January	15,000,000	50,000	12,532,243	10,000,000	499,440	19,556,393	57,638,076
Profit for the year	-	-	-	-	-	2,139,184	2,139,184
Other comprehensive income items after tax	-	-	-	-	(2,502,026)	-	(2,502,026)
Total comprehensive income for the year	-	-	-	-	(2,502,026)	2,139,184	(362,842)
Dividends (note 13)	-	-	-	-	-	(2,100,000)	(2,100,000)
Balance as at 31 December 2024	<u>15,000,000</u>	<u>50,000</u>	<u>12,532,243</u>	<u>10,000,000</u>	<u>(2,002,586)</u>	<u>19,595,577</u>	<u>55,175,234</u>

The attached notes from 1 to 28 form part of these consolidated financial statements

JORDAN WORSTED MILLS COMPANY
PUBLIC SHAREHOLDING COMPANY
CONSOLIDATED STATEMENT OF CASH FLOWS
FOR THE YEAR ENDED 31 DECEMBER 2025

	Notes	2025 JD	2024 JD
OPERATING ACTIVITIES			
Profit for the year before tax		3,256,731	2,149,810
Adjustments for -			
Depreciation of property, equipment and investment properties	5,6	16,686	17,236
End of service indemnity provision	14	32,568	36,539
(Gain) loss from valuation of financial assets at fair value through profit or loss	10	(1,087,086)	27,284
Dividends income from financial assets at fair value through profit or loss	10	(194,103)	(150,255)
Dividends income from financial assets at fair value through other comprehensive income	9	(2,564,898)	(2,530,338)
Interest income		(18,287)	(69,699)
Interest income from financial assets at amortised cost	8	(156,946)	(137,919)
Finance costs		226	844
Gain from sale of land		-	(30,517)
Changes in working capital-			
Other current assets		(439)	8,035
Other current liabilities		5,936	(42,526)
Income tax paid	17	(16,627)	(14,533)
Net cash flows used in operating activities		(726,239)	(736,039)
INVESTING ACTIVITIES			
Purchase of property and equipment	5	-	(729)
Proceeds from sale of land		-	31,709
Purchase of financial assets at fair value through other comprehensive income	9	(1,094,945)	(466,350)
Investment in financial assets at amortised cost	8	-	(326,002)
Proceeds from dividends income from financial assets at fair value through other comprehensive income	9	2,564,898	2,530,338
Proceeds from sale of financial assets at fair value through other comprehensive income	9	1,462,659	-
Proceeds from dividends income from financial assets at fair value through profit or loss	10	194,103	150,255
Interest income received from financial assets at amortized cost		157,451	134,116
Interest income received		18,287	69,699
Net cash flows from investing activities		3,302,453	2,123,036
FINANCING ACTIVITIES			
Finance costs paid		(226)	(844)
Dividends paid	13	(2,100,000)	(2,100,000)
Net cash flows used in financing activities		(2,100,226)	(2,100,844)
Net increase (decrease) in cash and cash equivalents		475,988	(713,847)
Cash and cash equivalents at the beginning of the year	12	608,649	1,322,496
Cash and cash equivalents at the end of the year	12	1,084,637	608,649

The attached notes from 1 to 28 form part of these consolidated financial statements

JORDAN WORSTED MILLS COMPANY
PUBLIC SHAREHOLDING COMPANY
NOTES TO THE CONSOLIDATED FINANCIAL STATEMENTS
31 DECEMBER 2025

(1) GENERAL

Jordan Worsted Mills Company ("The Company") was established as a public shareholding company on 17 September 1964 with a paid in capital of JD 15,000,000 divided into 15,000,000 shares at a par value of JD 1 per share.

The Company's main objectives are as follows:

- 131200 - Woven fabrics Industry.
- 321125 - Worsted Industry.
- 642000 - Holding company activities.
- 643002 - Joint venture company activities.
- 681010 - Buy and sell private properties.
- 701020 - Administrative office.
- 810328 - Owning movable and immovable assets to carry out the Company's business.
- 999991 - Borrowing the necessary funds from banks.

The headquarters of the Company is located in Shmeisani, Amman – Jordan.

The consolidated financial statements were approved by the Board of Directors on 9 February 2026. These consolidated financial statements require the approval of the General Assembly of the Company's shareholders.

(2) BASIS OF PREPARATION AND MATERIAL ACCOUNTING POLICIES

(2-1) BASIS OF PREPARATION

The consolidated financial statements have been prepared in accordance with IFRS Accounting Standards as issued by the International Accounting Standards Board (IASB).

The consolidated financial statements have been prepared on a historical cost basis, except for financial assets at fair value through other comprehensive income and financial assets at fair value through profit or loss that have been measured at fair value as at the date of the consolidated financial statement.

The consolidated financial statements are presented in Jordanian Dinars ("JD") which is the functional currency of the Group.

JORDAN WORSTED MILLS COMPANY
PUBLIC SHAREHOLDING COMPANY
NOTES TO THE CONSOLIDATED FINANCIAL STATEMENTS
31 DECEMBER 2025

(2-2) BASIS OF CONSOLIDATION

The consolidated financial statements as at 31 December 2025 include the financial statements of the Company and its subsidiary under its control (together referred to as the "Group"):

Company Name	Main activity	Country of establishment	Percentage of ownership	
			2025	2024
Jordan Fabric and Worsted Manufacturing Company – Private Limited Shareholding Company	Fabric Manufacturing and investments	Jordan	100%	100%

Control is achieved when the Group has rights to variable returns resulting from its association with the investee group and has the ability to influence these returns through its ability to control the investee group. The investee group is controlled only when the following are achieved:

- The Group's control over the investee group (existing rights that give the Group the ability to direct the investee's relevant activities)
- Display of the group or its rights in the variable returns resulting from its association with the investee group.
- The ability to exercise control over the investee group and influence its returns.

Where the Group owns less than a majority of voting rights or similar rights in the investee company, the Group takes into account all relevant facts and circumstances to determine whether it has control over the investee company, including:

- Contractual arrangements with other voting rights holders in the investee company.
- Rights resulting from other contractual arrangements.
- Current voting rights and possible voting rights of the group.

The Group reassesses whether it controls the investee company and if there are circumstances or facts that indicate a change in one or more of the three elements of control.

The financial statements of the subsidiary shall be consolidated from the date of exercising control until such control ceases. The income and expenses of the subsidiary are consolidated in the consolidated statement of comprehensive income from the date of the Group's control of the subsidiary until such control ceases.

Profit and loss and every other item of comprehensive income is charged to the shareholders' equity in the parent company and the rights of non-controlling parties, even if this results in a deficit in the equity balance of the non-controlling parties. If necessary, the financial statements of subsidiaries are amended to align their accounting policies with the Group's accounting policies. Assets, liabilities, equity, income, expenses, profits and losses relating to transactions between the Group and its subsidiaries are excluded.

(2) BASIS OF PREPARATION AND MATERIAL ACCOUNTING POLICIES (CONTINUED)

(2-2) BASIS OF CONSOLIDATION (CONTINUED)

The effect of a change in ownership interest in a subsidiary that does not result in a loss of control is recorded in equity. When the Group loses control of the subsidiary, the Group will:

- Derecognition of assets (including goodwill) and liabilities of the subsidiary.
- Derecognition of the rights of non-controlling parties.
- Derecognition of foreign currency translation reserves.
- Recognition of the fair value of the amounts received.
- Recognition of the fair value of the investment held in the subsidiary.
- Recognition of profits or losses resulting from the loss of control.
- Reclassification of the company's share previously recorded in other comprehensive income items to profit and loss.

(2-3) CHANGES IN ACCOUNTING POLICIES

The accounting policies used in the preparation of the consolidated financial statements are consistent with those used in the preparation of the annual consolidated financial statements for the year ended 31 December 2024, except for the adoption of new amendments on the standards effective as of 1 January 2025 shown below:

Lack of exchangeability - Amendments to IAS 21

For annual reporting periods beginning on or after 1 January 2025, Lack of Exchangeability – Amendments to IAS 21 The Effects of Changes in Foreign Exchange Rates specifies how an entity should assess whether a currency is exchangeable and how it should determine a spot exchange rate when exchangeability is lacking. The amendments also require disclosure of information that enables users of its financial statements to understand how the currency not being exchangeable into the other currency affects, or is expected to affect, the entity's financial performance, financial position, and cash flows.

The amendments did not have a material impact on the Group's consolidated financial statements.

JORDAN WORSTED MILLS COMPANY
PUBLIC SHAREHOLDING COMPANY
NOTES TO THE CONSOLIDATED FINANCIAL STATEMENTS
31 DECEMBER 2025

(3) MATERIAL ACCOUNTING POLICIES

Property and equipment

Property and equipment are stated at cost, less accumulated depreciation and any impairment value (if any). Depreciation (except for land) is computed on a straight-line basis over the estimated useful lives of the assets when they are ready for their intended use at the following annual rates:

	<u>Depreciation rate</u>
	%
Computers	20
Furniture and office equipment	10-15
Vehicles	15

The useful life and the depreciation method are reviewed periodically to ensure that the method and the period of depreciation are consistent with the expected pattern of economic benefits from property and equipment.

The carrying amount of property and equipment is reviewed for impairment when events or changes in circumstances indicate that the carrying amount may not be recoverable. When such indicators exist and the carrying amount exceeds the estimated recoverable amount of the property and equipment, the assets are written down to their recoverable amounts, and the impairment is recognised in the consolidated statement of income.

When assets are disposed of, any gain or loss resulting from their disposal (calculated based on the difference between the cash proceeds and the carrying amount of the disposed asset) is included in the consolidated statement of income.

Investments properties

Investment properties are stated at cost, less accumulated depreciation and any impairment (if any). Depreciation (except for land) is computed on a straight-line basis over the estimated useful lives of the assets, at the following annual rates:

	<u>%</u>
Buildings	2-4

When the carrying amount exceeds the estimated recoverable amount of the investment properties, the assets are written down to their recoverable amount, and the impairment is recorded in the consolidated statement of income.

(3) MATERIAL ACCOUNTING POLICIES (CONTINUED)

Investments in an associate

An associate is an entity over which the Group has significant influence over financial and operating policy decisions. The investment in the associate is accounted for using the equity method.

The investment in the associate is carried in the consolidated statement of financial position at cost, plus the Group's share of post-acquisition changes in the net assets of the associate. Goodwill relating to the associate is included in the carrying amount of the investment in the associate and is not amortised. The consolidated statement of income reflects the Group's share of the results of operations of the associate. Where there has been a change recognised in the equity of the associate, such change is disclosed, when applicable, in the consolidated statement of changes in equity. Gains and losses resulting from transactions between the Group and the associate are eliminated to the extent of the Group's interest in the associate.

Financial assets at amortized cost

Financial assets at amortized cost are recognized at cost, plus acquisition costs, and the premium/discount is amortized using the effective interest method, debited to or credited from interest, and reduced by any impairment allowance in accordance with the expected credit loss calculation. Expected credit losses are recognized in the consolidated statement of income.

Financial assets shall not be reclassified to or from this category except in the cases specified in the International Financial Reporting Standards (IFRS). If any of these assets are sold before their maturity date, the result of the sale is recorded in the consolidated statement of income under a separate item, and this is disclosed in accordance with the requirements of IFRS.

Financial assets at fair value through other comprehensive income

Financial assets at fair value through other comprehensive income are recorded at fair value when purchased, plus acquisition costs, and subsequently measured at fair value. Changes in fair value are presented in the consolidated statement of comprehensive income and within equity, including changes in fair value arising from translation differences of non-monetary asset items in foreign currencies. In the event of a sale of these assets, or a part thereof, the accumulated gains or losses are transferred directly to retained earnings (or accumulated losses) through the consolidated statement of equity.

These assets are not subject to impairment testing. Dividends are recognized in the consolidated statement of income.

(3) MATERIAL ACCOUNTING POLICIES (CONTINUED)

Financial assets at fair value through profit or loss

Financial assets that are purchased with the aim of resale in the near future in order to generate profit from short-term market price fluctuations or trading profit margins.

Financial assets at fair value through profit or loss are recorded at fair value (acquisition costs are recorded in the consolidated statement of income at the date of acquisition) and are subsequently measured at fair value. Changes in fair value, including changes in fair value resulting from translation differences of non-monetary asset items in foreign currencies, are recognized in the consolidated statement of income. In the event of a sale of such assets, or part thereof, the resulting gain or loss is recognized in the consolidated statement of income.

Dividend and interest income are recorded in the consolidated statement of income.

Fair value

The Group measures financial instruments at fair value at the date of the consolidated financial statements and discloses the fair value of financial instruments.

Fair value is the price that would be received to sell an asset or paid to transfer a liability in an orderly transaction between market participants at the measurement date.

The fair value measurement is based on the presumption that the transaction to sell the asset or transfer the liability takes place.

The fair value of an asset or a liability is measured using the assumptions that market participants would use when pricing the asset or liability, assuming that market participants act in their economic best interest.

A fair value measurement of a non-financial asset takes into account a market participant's ability to generate economic benefits by using the asset in its highest and best use.

The Group uses valuation techniques that are appropriate in the circumstances and for which sufficient data are available to measure fair value, maximizing the use of relevant observable inputs and minimizing the use of unobservable inputs.

(3) MATERIAL ACCOUNTING POLICIES (CONTINUED)

All assets and liabilities for which fair value is measured or disclosed in the consolidated financial statements are categorized within the fair value hierarchy, described as follows, based on the lowest level input that is significant to the fair value measurement as a whole:

- Level 1 — Quoted (unadjusted) market prices in active markets for identical assets or liabilities.
- Level 2 — Valuation techniques for which the lowest level input that is significant to the fair value measurement is directly or indirectly observable.
- Level 3 — Valuation techniques for which the lowest level input that is significant to the fair value measurement is unobservable.

For assets and liabilities that are recognized in the consolidated financial statements, the Group determines, whether transfers have occurred between levels in the hierarchy by re-assessing categorization (based on the lowest level of input that is considered essential to the fair value measurement as a whole) at the end of each reporting period.

For the disclosure of fair value, the Company classifies assets and liabilities based on their nature, financial assets and liabilities risk, and the level of fair value.

Cash and cash equivalents

Cash and cash equivalents include cash on hand and at banks and short-term deposits with maturity dates of three months or less net of outstanding due to bank (if any).

Impairment of Financial Assets

The Group recognizes an allowance for ECLs for all debt instruments not held at fair value through other comprehensive income. ECLs are based on the difference between the contractual cash flows due in accordance with the contract and all the cash flows that the Group expects to receive, discounted at an approximation of the original effective interest rate. The expected cash flows include cash flows from the sale of collateral held or other credit enhancements that are integral to the contractual terms (if any).

Impairment of non-financial assets

The Group assesses, at each reporting date, whether there is an indication that an asset may be impaired. If any such indication exists, or when annual impairment testing for an asset is required, the Group estimates the asset's recoverable amount. The recoverable amount is the higher of an asset's or cash-generating unit's (CGU) fair value less costs of disposal and its value in use, and is determined for an individual asset unless the asset does not generate cash inflows that are largely independent of those from other assets or groups of assets. Where the carrying amount of an asset or a CGU exceeds its recoverable amount, the asset is considered impaired and is written down to its recoverable amount. In assessing value in use, the estimated future cash flows are discounted to their present value using a pre-tax discount rate that reflects current market assessments of the time value of money and the risks specific to the asset. In determining fair value less costs of disposal, an appropriate valuation technique is used. Impairment losses are recognized in the consolidated statement of income.

(3) MATERIAL ACCOUNTING POLICIES (CONTINUED)

Impairment of non-financial assets (CONTINUED)

At the date of the consolidated financial statements, an assessment is made to determine whether there is an indication that previously recognized impairment losses no longer exist or have decreased. If such an indication exists, the Group estimates the recoverable amount of the asset or the cash-generating unit. A previously recognized impairment loss is reversed only if there has been a change in the assumptions used to determine the asset's recoverable amount since the date the impairment loss was recognized. Such reversal is recognized in the consolidated statement of income.

End of service indemnity provision

The Group provides end-of-service benefits to certain of its employees. The obligation recognized in the consolidated statement of financial position represents the present value of the defined benefit obligation at the end of the reporting period.

The assumptions used to determine the costs of employees' end-of-service benefits include the discount rate, employee turnover rate, mortality rate and projected future salary increases, and any change in these assumptions will affect those provisions. The Group determines the appropriate discount rate at the end of each year, and this discount rate is used to determine the present value of estimated and projected future cash outflows for the settlement of end-of-service obligations.

Actuarial profit and loss resulting from settlements due to experience and changes in actuarial assumptions (remeasurement) are charged to equity within other comprehensive income items during the period in which they occur.

Accounts payables and accruals

Liabilities are recognized for amounts to be paid in the future for services received, whether billed by the supplier or not.

Provisions

Provisions are recognized when the Group has a present obligation (legal or constructive) as a result of a past event; it is probable that an outflow of resources embodying economic benefits will be required to settle the obligation; and a reliable estimate of the obligation can be made.

(3) MATERIAL ACCOUNTING POLICIES (CONTINUED)

Income tax

Income tax is calculated in accordance with the applicable income tax laws in Jordan.

Tax expense comprises current tax and deferred tax.

Current tax is calculated based on taxable profits, which may differ from accounting profits appearing in the consolidated financial statements. Accounting profits may include non-taxable profits or expenses which may not be tax deductible in the current but in subsequent applicable years or taxable accumulated losses or non taxable nor deductible items.

Deferred income tax is provided using the liability method on temporary differences at the consolidated financial statements date between the tax bases of assets and liabilities and their carrying amounts for financial reporting purposes. Deferred income tax is measured at the tax rates that are expected to apply to the year when the tax liability is settled, or the tax asset is realized.

The carrying amount of deferred income tax assets is reviewed at each consolidated financial statement date and reduced to the extent that it is no longer probable that sufficient taxable profit will be available to allow all or part of the deferred income tax asset to be utilized.

Foreign currencies

Transactions in foreign currencies are initially recorded at the functional currency exchange rate prevailing at the transaction date. Monetary assets and liabilities denominated in foreign currencies are retranslated at the functional currency exchange rate prevailing at the statement of financial position date. Profit or loss resulting from foreign currency transactions is recorded in the consolidated statement of comprehensive income.

Contingent assets and liabilities

Contingent liabilities are not recognized in the consolidated financial statements and are disclosed unless the possibility of an outflow of resources embodying economic benefits is remote.

A contingent asset is not recognized in the consolidated financial statements and is disclosed when an inflow of economic benefits is probable.

Legal claims provision

A provision is established for litigations filed against the Group based on a legal study prepared by the Group's legal lawyer and advisors, which determines the risks that may occur in the future. These studies are reviewed periodically, and the provision is adjusted accordingly.

(3) MATERIAL ACCOUNTING POLICIES (CONTINUED)

Offsetting

Financial assets and financial liabilities are offset and the net amount is reported in the consolidated statement of financial position only when there is a legally enforceable right to set off the recognized amounts and the Group intends either to settle on a net basis or to realize the asset and settle the liability simultaneously.

Current versus non-current classification

The Company presents assets and liabilities in the consolidated statement of financial position based on current/non-current classification. An asset is current when it is:

- Expected to be realized or intended to be sold or consumed in a normal operating cycle;
- Held primarily for the purpose of trading;
- Expected to be realized within twelve months after the reporting period; or
- Cash or cash equivalent unless restricted from being exchanged or used to settle a liability for at least twelve months after the reporting period.

All other assets are classified as non-current.

A liability is current when:

- It is expected to be settled in a normal operating cycle;
- It is held primarily for the purpose of trading;
- It is due to be settled within twelve months after the reporting period; or
- There is no unconditional right to defer the settlement of the liability for at least twelve months after the reporting period.

All other liabilities are classified as non-current.

(4) USE OF ESTIMATES

The preparation of the consolidated financial statements requires management to make estimates and assumptions that affect the reported amounts of financial assets and liabilities and the disclosure of contingent liabilities. These estimates and assumptions also affect revenues, expenses, and provisions. In particular, considerable judgment by management is required in estimating the amount and timing of future cash flows when determining the level of provisions required in the future. Such estimates are necessarily based on assumptions about several factors that involve varying degrees of judgment and uncertainty, and actual results may differ, resulting in future changes in such provisions.

Judgments, estimates, and assumptions in the consolidated financial statements are detailed below:

Useful life of property and equipment and investments properties

The Group's management periodically re-evaluates the useful lives of property and equipment for the purpose of calculating annual depreciation based on the general condition of the asset and the estimated future useful lives. Impairment loss is recognized as an expense in the consolidated statement of income.

Employees' end of service indemnity

End-of-service indemnity is calculated based on the Group's internal policies and actuarial studies.

Income tax provision

Income tax expense is calculated and charged for the year in accordance with applicable laws and regulations and IFRS. Deferred tax assets and liabilities and the income tax provision are calculated accordingly.

Legal claims provision

A provision is established for lawsuits filed against the Group based on a legal study prepared by the Group's lawyer and advisors, which determines the risks that may occur in the future. These studies are reviewed periodically, and the provision is adjusted accordingly.

JORDAN WORSTED MILLS COMPANY
PUBLIC SHAREHOLDING COMPANY
NOTES TO THE CONSOLIDATED FINANCIAL STATEMENTS
31 DECEMBER 2025

(5) PROPERTY AND EQUIPMENT

	Lands		Computers		Furniture and office equipment		Vehicles		Total
2025 -	JD		JD		JD		JD		JD
Cost -									
Balance as at 1 January	70,877		16,548		23,339		162,123		272,887
Balance as 31 December	70,877		16,548		23,339		162,123		272,887
Accumulated Depreciation -									
Balance as 1 January	-		13,762		14,440		116,946		145,148
Depreciation for the year	-		774		1,137		10,860		12,771
Balance as 31 December	-		14,536		15,577		127,806		157,919
Net book value as at 31 December 2025	70,877		2,012		7,762		34,317		114,968
2024 -									
Cost -									
Balance as 1 January	72,069		15,819		23,339		162,123		273,350
Additions	-		729		-		-		729
Disposals	(1,192)		-		-		-		(1,192)
Balance as 31 December	70,877		16,548		23,339		162,123		272,887
Accumulated Depreciation -									
Balance as 1 January	-		12,982		13,301		106,057		132,340
Depreciation for the year	-		780		1,139		10,889		12,808
Balance as 31 December	-		13,762		14,440		116,946		145,148
Net book value as at 31 December 2024	70,877		2,786		8,899		45,177		127,739

The balance of fully depreciated property and equipment used in the Group's operating activities amounted to JD 113,479 as at 31 December 2025 and 2024.

JORDAN WORSTED MILLS COMPANY
PUBLIC SHAREHOLDING COMPANY
NOTES TO THE CONSOLIDATED FINANCIAL STATEMENTS
31 DECEMBER 2025

(6) INVESTMENTS PROPERTIES

	<u>Lands</u>	<u>Buildings</u>	<u>Total</u>
	<u>JD</u>	<u>JD</u>	<u>JD</u>
2025 -			
Cost -			
Balance as 1 January	23,803	911,153	934,956
Balance as 31 December	23,803	911,153	934,956
Accumulated Depreciation-			
Balance as 1 January	-	880,547	880,547
Depreciation for the year	-	3,915	3,915
Balance as 31 December	-	884,462	884,462
Net book value as at 31 December 2025	<u>23,803</u>	<u>26,691</u>	<u>50,494</u>
2024 -			
Cost -			
Balance as 1 January	23,803	911,153	934,956
Balance as 31 December	23,803	911,153	934,956
Accumulated Depreciation-			
Balance as 1 January	-	876,119	876,119
Depreciation for the year	-	4,428	4,428
Balance as 31 December	-	880,547	880,547
Net book value as at 31 December 2024	<u>23,803</u>	<u>30,606</u>	<u>54,409</u>

- * The balance of the Group's fully depreciated investment properties amounted to JD 781,743 as at 31 December 2025 and 2024.
- ** Rental income from investment properties amounted to JD 213,800 for the year ended 31 December 2025 and 2024.
- *** The fair value of investment properties amounted to JD 3,235,000 as at 31 December 2025 and 31 December 2024.

JORDAN WORSTED MILLS COMPANY
PUBLIC SHAREHOLDING COMPANY
NOTES TO THE CONSOLIDATED FINANCIAL STATEMENTS
31 DECEMBER 2025

(7) INVESTMENT IN AN ASSOCIATE

		Ownership percentage		Amount	
		2025	2024	2025	2024
Main activity		%	%	JD	JD
Arab International Real Estate Company	Investments in lands and properties	40%	40%	582,783	582,783
				582,783	582,783

The summary of the financial information of the associate for the year ended 31 December is as follows:

	2025	2024
	JD	JD
Current assets	96,467	97,176
Non-current assets	1,362,399	1,362,398
Current liabilities	(1,908)	(2,616)
Net equity	1,456,958	1,456,958
Ownership percentage	40%	40%
Net investment	<u>582,783</u>	<u>582,783</u>

(8) FINANCIAL ASSETS AT AMORTIZED COST

	Currency	Number of bonds	2025	2024
			JD	JD
Arab International Hotels Company loan bonds**	Jordanian Dinar	1,500	1,500,000	1,500,000
Jordan Ahli Bank loan bonds***	Jordanian Dinar	5	500,000	500,000
Jordan Ahli Bank loan bonds****	US Dollar	46	326,002	326,002
			<u>2,326,002</u>	<u>2,326,002</u>

* Movement on financial assets at amortized cost was as follows:

	2025	2024
	JD	JD
Balance as at 1 January	2,326,002	2,000,000
Investment in financial assets at amortized cost	-	326,002
Balance as at 31 December	<u>2,326,002</u>	<u>2,326,002</u>

JORDAN WORSTED MILLS COMPANY
PUBLIC SHAREHOLDING COMPANY
NOTES TO THE CONSOLIDATED FINANCIAL STATEMENTS
31 DECEMBER 2025

(8) FINANCIAL ASSETS AT AMORTIZED COST (CONTINUED)

**** Arab International Hotels Company loan bonds**

The Arab International Hotels Company bond matures on 13 February 2027. The interest rate for the years ended 31 December 2025 and 2024 was 5.5% (fixed). Interest is due semi-annually on 13 February and 13 August of each year.

***** Jordan Ahli Bank loan bonds**

The Jordan Ahli Bank bond matures on 13 November 2029. The average interest rate for the year ended 31 December 2025 ranged from 8.75% to 9.5% per annum (31 December 2024: 9.25% to 10.25%). Interest is due semi-annually on 13 November and 13 May of each year.

****** Jordan Ahli Bank loan bonds**

During the year 2024, the Group invested in a loan bond issued by Jordan Ahli Bank. The bond is a perpetual bond with no fixed maturity date and cannot be repaid prior to at least five years from the issuance date except at the issuer's option, in accordance with the specified terms and conditions. The interest rate during the first five years is 8.5%, and interest is due quarterly starting from 6 February 2025.

Interest income from financial assets at amortized cost amounted to JD 156,946 for the year ended 31 December 2025 (2024: JD 137,919).

(9) FINANCIAL ASSETS AT FAIR VALUE THROUGH OTHER COMPREHENSIVE INCOME

The details of this item are as follows:

	2025 JD	2024 JD
Investments in shares – quoted on the Amman Stock Exchange	54,706,673	38,297,292
Investments in shares – unquoted on the Amman Stock Exchange	10,860,045	11,213,222
	<u>65,566,718</u>	<u>49,510,514</u>
	2025 JD	2024 JD
Balance as at 1 January	49,510,514	51,546,190
Purchase of financial assets at fair value	1,094,945	466,350
Sale of financial assets at fair value	(1,462,659)	-
Net change in fair value*	16,423,918	(2,502,026)
Balance as at 31 December	<u>65,566,718</u>	<u>49,510,514</u>

JORDAN WORSTED MILLS COMPANY
PUBLIC SHAREHOLDING COMPANY
NOTES TO THE CONSOLIDATED FINANCIAL STATEMENTS
31 DECEMBER 2025

(9) FINANCIAL ASSETS AT FAIR VALUE THROUGH OTHER COMPREHENSIVE INCOME (CONTINUED)

* The movement on the fair value reserve is as follows:

	2025	2024
	JD	JD
Balance as at 1 January	(2,002,586)	499,440
Net change in fair value during the year	16,423,918	(2,502,026)
Gain from sale of financial assets	(171,354)	-
Balance as at 31 December	<u>14,249,978</u>	<u>(2,002,586)</u>

Dividends income from financial assets at fair value through other comprehensive income amounted to JD 2,564,898 for the year ended 31 December 2025 (2024: JD 2,530,338).

(10) FINANCIAL ASSETS AT FAIR VALUE THROUGH PROFIT AND LOSS

	2025	2024
	JD	JD
Investments in shares – quoted on the Amman Stock Exchange	<u>3,320,577</u>	<u>2,233,491</u>

The details of financial assets at fair value through profit or loss presented in the consolidated statement of income are as follows:

	2025	2024
	JD	JD
Dividends income from companies' shares	<u>194,103</u>	<u>150,255</u>
Gains (losses) from valuation of financial assets at fair value through profit or loss	<u>1,087,086</u>	<u>(27,284)</u>

(11) OTHER CURRENT ASSETS

	2025	2024
	JD	JD
Accrued revenues	42,048	42,553
Refundable deposits	10,160	10,245
Sales tax deposits	5,403	4,613
Prepaid expenses	3,004	3,281
Employees' receivables	311	300
	<u>60,926</u>	<u>60,992</u>

JORDAN WORSTED MILLS COMPANY
PUBLIC SHAREHOLDING COMPANY
NOTES TO THE CONSOLIDATED FINANCIAL STATEMENTS
31 DECEMBER 2025

(12) CASH AND BANK BALANCES

	2025	2024
	JD	JD
Cash on hand	564	977
Bank balances	372,949	25,880
Short-term deposits*	711,124	592,282
	<u>1,084,637</u>	<u>619,139</u>

- * This item represents short-term deposits with Jordan Ahli Bank. The average interest rate on these deposits for the period ended 31 December 2025 ranged from 3.75% to 5% per annum (31 December 2024: 5%) per annum, and they are due within a period ranging from one to three months.

For the purpose of the consolidated statement of cash flows, cash and cash equivalents consist of the following:

	2025	2024
	JD	JD
Cash and bank balances	1,084,637	619,139
(Less): Due to bank (note 15)	-	(10,490)
	<u>1,084,637</u>	<u>608,649</u>

(13) EQUITY

Paid in capital -

The Company's authorized and subscribed capital is JD 15,000,000 with a par value of JD 1 per share as at 31 December 2025 and 2024.

Statutory reserve -

The accumulated amounts of JD 12,532,243 as at 31 December 2025 represents 10% of the annual net profit before income tax transferred during the years in accordance with the Companies Law, and it is not distributable to shareholders. The Group may stop transferring amounts to the statutory reserve when the reserve balance reaches 25% of the authorized capital, but it is permissible, with the approval of the Company's General Assembly, to continue deducting this annual percentage until this reserve reaches the equivalent of the Company's authorized capital.

Voluntary reserve -

The accumulated amounts in this account represent cumulative appropriations of up to 20% of the annual net profit before income tax. This reserve is available for distribution to shareholders.

JORDAN WORSTED MILLS COMPANY
PUBLIC SHAREHOLDING COMPANY
NOTES TO THE CONSOLIDATED FINANCIAL STATEMENTS
31 DECEMBER 2025

(13) EQUITY (CONTINUED)

Share premium -

The accumulated amounts in this account represent the proceeds received arising from the difference between the issue price and the par value of the share.

Dividends -

At its ordinary meetings held on 23 March 2025 and 28 March 2024, the General Assembly approved the distribution of cash dividends to shareholders at a rate of 14% of the nominal value of the shares, amounting to a total of JD 2,100,000 for each year.

(14) END OF SERVICE INDEMNITY PROVISION

Movement on the provision for end-of-service indemnity was as follows:

	<u>2025</u>	<u>2024</u>
	JD	JD
Balance as at 1 January	113,266	76,727
Charge on the consolidated statement of income (note 18)	32,568	36,539
Balance as at 31 December	<u>145,834</u>	<u>113,266</u>

(15) DUE TO BANK

This item represents the balance of credit facilities granted to the Group by Jordan Ahli Bank – overdraft (Board member), with a limit of JD 2,000,000 as at 31 December 2025 and 2024, and an interest rate of 9.25%.

(16) OTHER CURRENT LIABILITIES

	<u>2025</u>	<u>2024</u>
	JD	JD
Board of directors' remunerations	100,000	100,000
Due to shareholders	111,683	97,453
Other payables	7,337	15,631
	<u>219,020</u>	<u>213,084</u>

JORDAN WORSTED MILLS COMPANY
PUBLIC SHAREHOLDING COMPANY
NOTES TO THE CONSOLIDATED FINANCIAL STATEMENTS
31 DECEMBER 2025

(17) INCOME TAX PROVISION

The Company calculated the income tax provision for the years 2025 and 2024 in accordance with Income Tax Law No. (34) of 2014 and its amendments.

JORDAN WORSTED MILLS COMPANY – Public Shareholding Company

The Company obtained a final clearance from the Income and Sales Tax Department up to the year 2024.

JORDAN FABRIC AND WORSTED MANUFACTURING COMPANY – Private Limited Shareholding Company

The Company obtained a final clearance from the Income and Sales Tax Department up to the year 2023.

The Company submitted its tax declarations for the year 2024, and the Income and Sales Tax Department has not reviewed the Company's records up to the date of preparation of the consolidated financial statements.

The movement in the income tax provision is as follows:

	2025 JD	2024 JD
Balance as at 1 January	2,995	6,902
Income and national contribution tax	15,450	10,626
Income tax paid	(16,627)	(14,533)
Balance as at 31 December	<u>1,818</u>	<u>2,995</u>

The income tax for the year presented in the consolidated statement of comprehensive income consists of the following:

	2025 JD	2024 JD
Income tax expense for the year	9,700	10,120
National contribution tax expense for the year	487	506
Prior years' income tax expense	5,263	-
	<u>15,450</u>	<u>10,626</u>

JORDAN WORSTED MILLS COMPANY
PUBLIC SHAREHOLDING COMPANY
NOTES TO THE CONSOLIDATED FINANCIAL STATEMENTS
31 DECEMBER 2025

(18) GENERAL AND ADMINISTRATIVE EXPENSES

	2025	2024
	JD	JD
Salaries and wages	343,140	354,390
Company's contribution to social security	5,356	5,142
Board of Directors' remuneration and transportation	196,000	196,000
Representation allowance	100,000	100,000
Licenses and fees	115,425	117,194
Donations	55,000	33,334
Professional fees	36,800	19,000
End-of-service indemnity expense (note 14)	32,568	36,539
Short-term leases (note 19)	30,000	30,000
Depreciation on property and equipment (note 5)	12,771	12,808
Advertising and promotion	12,216	4,292
Vehicles	10,365	15,053
Health insurance	7,756	6,904
Stationery and publications	6,207	5,461
Depreciation on investment properties (note 6)	3,915	4,428
Postage and telephone	3,030	3,523
Electricity	1,913	1,843
Transportation	1,545	1,682
Property insurance	1,366	1,378
Hospitality	1,085	2,691
Maintenance	1,012	1,459
Cleaning	375	504
Other expenses	318	965
	<u>978,163</u>	<u>954,590</u>

JORDAN WORSTED MILLS COMPANY
PUBLIC SHAREHOLDING COMPANY
NOTES TO THE CONSOLIDATED FINANCIAL STATEMENTS
31 DECEMBER 2025

(19) RELATED PARTY TRANSACTIONS

Related parties represent the major shareholders, the associate company, members of the Board of Directors, executive management, and the companies in which they are principal shareholders. Pricing policies and terms of these transactions are approved by the Group's management.

The balances and transactions with related parties as shown in the consolidated statement of financial position, and entities represented by the members of the Board of Directors, are as follow:

	2025 JD	2024 JD
Financial assets at fair value through other comprehensive income	56,768,805	43,331,872
Financial assets at fair value through profit or loss	3,041,318	1,997,946
Financial assets at amortized cost – owned by related parties (note 8)	2,326,002	2,326,002
Investment in an associate – Arab International Real Estate Company (note 7)	582,783	582,783
Term deposit – Jordan Ahli Bank – Board member (note 12)	711,124	592,282
Bank debit (credit) – Jordan Ahli Bank – Board member	316,435	(10,490)
Bank debit – current account – Jordan Ahli Bank – Board member	55,463	24,509
Current account – Arab Bank – Board member	1,051	1,371

Transactions with related parties included in the consolidated statement of income are as follows:

	2025 JD	2024 JD
Dividends income from financial assets at fair value through other comprehensive income	2,198,866	2,121,930
Dividends income from financial assets at fair value through profit or loss	177,595	133,197
Income from investment properties – El Zay Ready Wear Manufacturing Co. (note 6)	213,800	213,800
Interest income from deposits – Jordan Ahli Bank	18,287	69,699
Interest income from loan bonds owned by related parties (note 8)	156,946	137,919
Finance costs – Jordan Ahli Bank	(226)	(844)
Rent expense – Al Izdihar Center for Trading and Investment Company (note 18)	30,000	30,000
Professional fees – Al Izdihar Center for Trading and Investment Company	15,000	-
Donations expense – Wings of Hope Foundation	30,000	33,335

The benefits (salaries, bonuses, and other benefits) of the Group's Board of Directors and senior executive management as follows:

	2025 JD	2024 JD
Salaries and other benefits	591,800	588,800

JORDAN WORSTED MILLS COMPANY
PUBLIC SHAREHOLDING COMPANY
NOTES TO THE CONSOLIDATED FINANCIAL STATEMENTS
31 DECEMBER 2025

(20) BASIC AND DILUTED EARNINGS PER SHARE FROM THE PROFIT FOR THE YEAR

The details of this item as follow:

	<u>2025</u>	<u>2024</u>
Profit for the year attributable to equity holders of the parent (JD)	3,241,281	2,139,184
Weighted average number of outstanding shares during the year (share)	<u>15,000,000</u>	<u>15,000,000</u>
	<u>Fils/ JD</u>	<u>Fils/ JD</u>
Basic and diluted earnings per share from profit of the year	<u>0/22</u>	<u>0/14</u>

(21) LEGAL CLAIMS

There are no material lawsuits filed by or against the Group.

(22) RISK MANAGEMENT

Interest rate risk

Interest rate risk is the risk that the fair value or future cash flows of a financial instrument will fluctuate as a result of changes in market interest rates.

The Group is exposed to interest rate risk on its assets that bear variable interest rates.

The sensitivity of the consolidated statement of comprehensive income represents the effect of the assumed reasonably possible changes in interest rates on the Group's profit for one year, based on financial assets that bear variable interest rates as at 31 December.

The following table illustrates the sensitivity of the consolidated statement of comprehensive income to reasonably possible changes in interest rates as at 31 December 2025 and 2024, with all other variables held constant.

2025 -	<u>Increase in interest rate (Points)</u>	<u>Effect on profit for the year JD</u>
Currency		
JD	100	12,111
2024 -	<u>Increase in interest rate (Points)</u>	<u>Effect on profit for the year JD</u>
Currency		
JD	100	5,818

In the event of a decrease in the interest rate, the effect is expected to be equal to, and opposite to, the effect shown above.

JORDAN WORSTED MILLS COMPANY
PUBLIC SHAREHOLDING COMPANY
NOTES TO THE CONSOLIDATED FINANCIAL STATEMENTS
31 DECEMBER 2025

(22) RISK MANAGEMENT (CONTINUED)

Shares price risk -

The following table shows the sensitivity of the fair value reserve to reasonably possible changes in share prices, with all other variables held constant:

2025 -	<u>Change in price (%)</u>	<u>Effect on equity JD</u>
Financial assets at fair value through other comprehensive income	5	2,735,334
Financial assets at fair value through profit or loss	5	166,029
2024 -	<u>Change in price (%)</u>	<u>Effect on equity JD</u>
Financial assets at fair value through other comprehensive income	5	1,914,865
Financial assets at fair value through profit or loss	5	111,675

In the event of a decrease in the interest rate, the effect is expected to be equal to, and opposite to, the effect shown above.

Liquidity risk

Liquidity risk is the risk that the Group will not be able to meet its financial obligations as they fall due. To mitigate this risk, the Group's management allocates and manages assets and liabilities and provides the necessary financing.

The table below summarizes the maturities of the Group's (undiscounted) financial liabilities as at 31 December 2025 and 2024, based on contractual payment dates and current market interest rates, for the years ended 31 December:

	<u>Less than 12 Months JD</u>	<u>Total JD</u>
As at 31 December 2025 -		
Other current liabilities	111,683	111,683
Total	<u>111,683</u>	<u>111,683</u>
As at 31 December 2024 -		
Other current liabilities	97,453	97,453
Due to bank	11,334	11,334
Total	<u>108,787</u>	<u>108,787</u>

(22) RISK MANAGEMENT (CONTINUED)

Currency risk -

Most of the Group's transactions are denominated in Jordanian Dinars and US Dollars. The Jordanian Dinar is pegged to the US Dollar at a fixed exchange rate of 1.41 USD per 1 JD.

(23) CAPITAL MANAGEMENT

The primary objective of the Group's capital management is to ensure that it maintains appropriate capital ratios in order to support its business and maximize shareholders' equity.

The Group manages its capital structure and makes adjustments to it in light of changes in business conditions.

Capital comprises paid-in capital, share premium, statutory reserve, voluntary reserve, fair value reserve and retained earnings, and amounting to JD 72,740,433 as at 31 December 2025 (2024: JD 55,175,234).

(24) FAIR VALUE OF FINANCIAL INSTRUMENTS

Financial instruments consist of financial assets and financial liabilities.

Financial assets consist of cash and bank balances and deposits with banks, amounts due from related parties, other current assets, financial assets at fair value through profit or loss, financial assets at fair value through other comprehensive income, and financial assets at amortized cost. Financial liabilities consist of other current liabilities and the end-of-service indemnity provision.

The fair value of financial instruments does not materially differ from the carrying value of these instruments.

The following are analyses financial instruments measured at fair value based on the valuation technique, where the different levels are defined as follows:

Level 1: Quoted (unadjusted) prices in active markets for identical assets or liabilities.

Level 2: Other techniques for which all inputs that have a significant effect on the recorded fair are observable, either directly or indirectly.

Level 3: Techniques that use inputs that have a significant effect on the recorded fair value that are not based on observable market data.

JORDAN WORSTED MILLS COMPANY
PUBLIC SHAREHOLDING COMPANY
NOTES TO THE CONSOLIDATED FINANCIAL STATEMENTS
31 DECEMBER 2025

(24) FAIR VALUE OF FINANCIAL INSTRUMENTS (CONTINUED)

	Levels		
	Level 1	Level 3	Total
	JD	JD	JD
As at 31 December 2025 -			
Financial assets at fair value through other comprehensive income	54,706,673	10,860,045	65,566,718
Financial assets at fair value through profit or loss	3,320,577	-	3,320,577
	Levels		
	Level 1	Level 3	Total
	JD	JD	JD
As at 31 December 2024 -			
Financial assets at fair value through other comprehensive income	38,297,292	11,213,222	49,510,514
Financial assets at fair value through profit or loss	2,233,491	-	2,233,491

(25) SEGMENT INFORMATION

For management purposes, the Group is organized in accordance with the reports that are used by the Chief Executive Officer and the Group's chief operating decision maker. Based on the nature of each segment's investment activity and the manner in which assets and liabilities are managed, assets, liabilities, and other information are allocated as follows:

	Investment properties	Investment in financial assets	Total
	JD	JD	JD
2025 -			
Revenues, net	213,800	4,021,320	4,235,120
Business results -			
Profit before income tax	213,800	3,042,931	3,256,731
Income tax	-	(15,450)	(15,450)
Profit for the year	213,800	3,027,481	3,241,281
Other information:			
Depreciation	3,915	12,771	16,686
Finance costs	-	226	226

JORDAN WORSTED MILLS COMPANY
PUBLIC SHAREHOLDING COMPANY
NOTES TO THE CONSOLIDATED FINANCIAL STATEMENTS
31 DECEMBER 2025

(25) SEGMENT INFORMATION (CONTINUED)

	Investment properties JD	Investment in financial assets JD	Total JD
2024 -			
Revenues, net	213,800	2,860,927	3,074,727
Business results -			
Profit before income tax	213,800	1,936,010	2,149,810
Income tax	-	(10,626)	(10,626)
Profit for the year	213,800	1,925,384	2,139,184
Other information:			
Capital expenditures	-	729	729
Finance costs	-	844	844
Depreciations	4,428	12,808	17,236
	Investment properties JD	Investment in financial assets JD	Total JD
Assets and liabilities			
As at 31 December 2025 -			
Total assets	50,494	73,056,611	73,107,105
Total liabilities	-	366,672	366,672
As at 31 December 2024 -			
Total assets	54,409	55,460,660	55,515,069
Total liabilities	-	339,835	339,835

The Company's operations are in the Hashemite Kingdom of Jordan.

JORDAN WORSTED MILLS COMPANY
PUBLIC SHAREHOLDING COMPANY
NOTES TO THE CONSOLIDATED FINANCIAL STATEMENTS
31 DECEMBER 2025

(26) RETAINED EARNINGS

	For the year ended 31 December 2025			For the year ended 31 December 2024		
	Realized	Unrealized	Total	Realized	Unrealized	Total
	JD	JD	JD	JD	JD	JD
Balance as at 1 January	18,945,287	650,290	19,595,577	18,878,819	677,574	19,556,393
Profit for the year	2,154,195	1,087,086	3,241,281	2,166,468	(27,284)	2,139,184
Gain from sale of financial assets at fair value through other comprehensive income (note 9)	171,354	-	171,354	-	-	-
Dividends (note 13)	(2,100,000)	-	(2,100,000)	(2,100,000)	-	(2,100,000)
Balance as at 31 December	<u>19,170,836</u>	<u>1,737,376</u>	<u>20,908,212</u>	<u>18,945,287</u>	<u>650,290</u>	<u>19,595,577</u>

(27) STANDARDS ISSUED BUT NOT YET EFFECTIVE

The standards and interpretations that are issued but not yet effective, up to the date of issuance of the Group's consolidated financial statements are disclosed below. The Group intends to adopt these standards, if applicable, when they become effective.

**Amendments to the Classification and Measurement of Financial Instruments—
Amendments to IFRS 9 and IFRS 7**

In May 2024, the IASB issued Amendments to IFRS 9 and IFRS 7, Amendments to the Classification and Measurement of Financial Instruments (the Amendments). The amendments include:

- A clarification that a financial liability is derecognised on the 'settlement date' and introduce an accounting policy choice (if specific conditions are met) to derecognise financial liabilities settled using an electronic payment system before the settlement date
- Additional guidance on how the contractual cash flows for financial assets with environmental, social, and corporate governance (ESG) and similar features should be assessed
- Clarifications on what constitute 'non-recourse features' and what are the characteristics of contractually linked instruments
- The introduction of disclosures for financial instruments with contingent features and additional disclosure requirements for equity instruments classified at fair value through other comprehensive income (OCI)

The amendments are effective for annual periods starting on or after 1 January 2026. Early adoption is permitted, with an option to early adopt the amendments for classification of financial assets and related disclosures only.

The amendments are not expected to have a material impact on the Group's financial statements.

(27) STANDARDS ISSUED BUT NOT YET EFFECTIVE (CONTINUED)

IFRS 18 Presentation and Disclosure in Financial Statements

In April 2024, the IASB issued IFRS 18, which replaces IAS 1 Presentation of Financial Statements. IFRS 18 introduces new requirements for presentation within the statement of profit or loss, including specified totals and subtotals. Furthermore, entities are required to classify all income and expenses within the statement of profit or loss into one of five categories: operating, investing, financing, income taxes, and discontinued operations, whereof the first three are new. It also requires disclosure of newly defined management-defined performance measures, subtotals of income and expenses, and includes new requirements for aggregation and disaggregation of financial information based on the identified 'roles' of the primary financial statements (PFS) and the notes.

In addition, narrow-scope amendments have been made to IAS 7 Statement of Cash Flows, which include changing the starting point for determining cash flows from operations under the indirect method, from 'profit or loss' to 'operating profit or loss' and removing the optionality around classification of cash flows from dividends and interest. In addition, there are consequential amendments to several other standards.

IFRS 18, and the amendments to the other standards, is effective for reporting periods beginning on or after 1 January 2027, but earlier application is permitted and must be disclosed. IFRS 18 will apply retrospectively.

This standard will result in new presentation of the income statement with some new required totals, in addition to the disclosure of management-defined performance measures.

The Group is currently working to identify all impacts the amendments will have on the primary financial statements and notes to the financial statements.

IFRS 19 Subsidiaries without Public Accountability: Disclosures

In May 2024, the IASB issued IFRS 19, which allows eligible entities to elect to apply its reduced disclosure requirements while still applying the recognition, measurement, and presentation requirements in other IFRS accounting standards. To be eligible, at the end of the reporting period, an entity must be a subsidiary as defined in IFRS 10, cannot have public accountability and must have a parent (ultimate or intermediate) that prepares consolidated financial statements, available for public use, which comply with IFRS accounting standards.

IFRS 19 will become effective for reporting periods beginning on or after 1 January 2027, with early application permitted.

The standard is not expected to have a material impact on the Group's financial statements.

(27) STANDARDS ISSUED BUT NOT YET EFFECTIVE (CONTINUED)

Translation to a Hyperinflationary Presentation Currency – Amendments to IAS 21

In November 2025, the Board issued Translation to a Hyperinflationary Presentation Currency – Amendments to IAS 21. The amendments require translation from a non-hyperinflationary functional currency into a hyperinflationary presentation currency at the closing rate.

If an entity's functional currency is the currency of a non-hyperinflationary economy, but its presentation currency is the currency of a hyperinflationary economy, its results and financial position are translated into the presentation currency by translating all amounts (i.e., assets, liabilities, equity items, income and expenses) and all comparatives at the closing rate at the date of the most recent statement of financial position.

An entity whose functional currency and presentation currency are the currency of a hyperinflationary economy, restates the comparative amounts of a foreign operation, whose functional currency is that of a non-hyperinflationary economy, by applying the general price index, in accordance with paragraph 34 of IAS 29, to the foreign operation's comparative figures.

The amendments also introduce certain additional disclosure requirements.

The amendments apply for annual reporting periods beginning on or after 1 January 2027 and earlier application is permitted.

The amendments are not expected to have a material impact on the consolidated financial statements of the Group.

JORDAN WORSTED MILLS COMPANY
PUBLIC SHAREHOLDING COMPANY
NOTES TO THE CONSOLIDATED FINANCIAL STATEMENTS
31 DECEMBER 2025

(28) COMPARATIVE FIGURES

The Group reclassified some of 2024 balances to correspond with 2025 presentation with no effect on profit or equity for the year ended 2024.

The details of the reclassification for General and Administrative expenses are as below

	Prior to Adjustments	After Adjustments	Adjustments effects
	2024	2024	2024
	JD	JD	JD
General and Administrative Expenses -			
Stationery and publications	6,920	5,461	(1,459)
Maintenance	-	1,459	1,459
Property and equipment depreciation (note 5)	17,236	12,808	(4,428)
Investment properties depreciation (note 6)	-	4,428	4,428
Assets insurance	-	1,378	1,378
Others	1,639	965	(674)
Uniform	70	-	(70)
Commission from the sale of lands	634	-	(634)
Board of Directors remunerations and transportation.	-	196,000	196,000
Transportation	97,682	1,682	(96,000)
Other expenses: -			
Board of Directors remunerations	100,000	-	(100,000)
	<u>224,181</u>	<u>224,181</u>	<u>-</u>

JORDAN WORSTED MILLS COMPANY
PUBLIC SHAREHOLDING COMPANY
NOTES TO THE CONSOLIDATED FINANCIAL STATEMENTS
31 DECEMBER 2025

(28) COMPARATIVE FIGURES (CONTINUED)

The details of the reclassification of comparative figures for the consolidated statement of income are as below:

	Prior to Adjustments 2024 JD	After Adjustments 2024 JD	Adjustments effects 2024 JD
Consolidated statement of income -			
Net gain from financial assets at fair value through profit or loss.	122,971	-	(122,971)
Loss from the valuation of financial assets at fair value through profit or loss.	-	(27,284)	(27,284)
Dividends income from of financial assets at fair value through profit or loss	-	150,255	150,255
Interest income	-	69,699	69,699
Finance costs	-	(844)	(844)
Gain from sale of lands	-	30,517	30,517
General and administrative expenses	(854,590)	(954,590)	(100,000)
Other expenses - net	(628)	-	628
	<u>(732,247)</u>	<u>(732,247)</u>	<u>-</u>

The details of the reclassification for the consolidated statement of cash flow are as below:

	Prior to Adjustments 2024 JD	After Adjustments 2024 JD	Adjustments effects 2024 JD
Consolidated statement of cash flow -			
Dividends income from of financial assets at fair value through profit or loss	-	(150,255)	(150,255)
Proceeds from Dividends income from financial assets at fair value through profit or loss	-	150,255	150,255
Interest income	-	(69,699)	(69,699)
Interest income received	-	69,699	69,699
Finance costs	-	844	844
Finance costs paid	-	(844)	(844)
Interest income from financial assets at amortized cost	-	(137,919)	(137,919)
Interest income received from financial assets at amortized cost	-	134,116	134,116
Other debit assets	4,232	8,035	3,803
Due to bank	10,490	-	(10,490)
Net cash flow	<u>14,722</u>	<u>4,232</u>	<u>(10,490)</u>