



التقرير السنوي السادس والعشرون

2024



حضرة صاحب الجلالة الهاشمية الملك عبد الله
الثاني ابن الحسين المعظم



صاحب السمو الملكي الأمير الحسين بن عبد الله
الثاني ولي العهد المعظم

بورصة عمّان

تأسست في 11 آذار 1999 كمؤسسة مستقلة مصرح لها بمزاولة العمل كسوق منظم لتداول الأوراق المالية في المملكة.

وفي 20 شباط 2017 تم تسجيل بورصة عمّان كشركة مساهمة عامة مملوكة بالكامل للحكومة. وبذلك أصبحت الشركة الخلف القانوني العام والواقعي لبورصة عمّان. وتدار شركة بورصة عمّان من قبل مجلس إدارة مكون من سبعة أعضاء يتم تعيينهم من قبل الهيئة العامة للبورصة ومدير تنفيذي متفرغ يتولى إدارة ومتابعة الأعمال اليومية للبورصة.

الرؤية:

سوق مالي متقدم ومتميز تشريعياً وتقنياً على المستوى الإقليمي والعالمي متماشياً مع المعايير العالمية في مجال الأسواق المالية ويساهم في توفير بيئة جاذبة للاستثمار.

الرسالة:

توفير سوق منظم لتداول الأوراق المالية في المملكة يتسم بالعدالة والكفاءة والشفافية وتوفير بيئة آمنة لتداول الأوراق المالية لزيادة الثقة بسوق الأوراق المالية وخدمة الاقتصاد الوطني.

الأهداف:

- ممارسة جميع أعمال أسواق الأوراق المالية والسلع والمستقات وتشغيلها وإدارتها وتطويرها داخل المملكة وخارجها.
- توفير المناخ المناسب لضمان تفاعل قوى العرض والطلب على الأوراق المالية المتداولة وفق أسس التداول السليم والواضح والعاقل.
- نشر ثقافة الاستثمار في الأسواق المالية وتنمية المعرفة المتعلقة بالأسواق المالية والخدمات التي تقدمها الشركة.

المحتويات

6	كلمة نائب رئيس مجلس الإدارة.....
10	مجلس الإدارة.....
20	تقرير مجلس الإدارة.....
30	الإقرارات.....
31	تقرير الحوكمة.....
35	إضاءات على عام 2024.....
36	تقرير الاستدامة.....
57	أبرز مؤشرات الاقتصاد الأردني.....
58	أبرز إنجازات بورصة عمان خلال عام 2024.....
63	أداء السوق خلال عام 2024.....
77	الملحق الإحصائي.....

كلمة نائب رئيس مجلس الإدارة

بسم الله الرحمن الرحيم

السلام عليكم ورحمة الله وبركاته

يسعدني أن أرحب بكم وأن أقدم لكم تقرير بورصة عمان السنوي لعام 2024 والذي يسلط الضوء على أبرز الإنجازات والأنشطة التي حققتها البورصة خلال العام الماضي، والذي كان مليئاً بالتحديات والفرص التي سعت البورصة للاستفادة منها لتحقيق النمو والتطور في كافة المجالات. حيث استمرت البورصة في القيام بدورها المتمثل بالعمل على توفير بيئة آمنة لتداول الأوراق المالية، وتعزيز ثقة المستثمرين فيها لجذب مزيد من الاستثمارات والمساهمة في تطوير وتعزيز الاقتصاد الوطني.

وعلى الرغم من الظروف الاقتصادية والجيوسياسية الصعبة التي كان لها تأثيرات واضحة على الاقتصاد، فقد شهدت بورصة عمان خلال عام 2024 ارتفاعاً في عدد من مؤشرات أدائها وفي قيمتها السوقية، حيث سجل المؤشر العام المرجح بالقيمة السوقية للأسهم الحرة ASEGI للبورصة ارتفاعاً ليصل إلى 2488.8 نقطة في نهاية عام 2024 مقارنة مع 2431.2 نقطة نهاية عام 2023، بارتفاع نسبته 2.4%. علماً بأن إغلاق المؤشر لعام 2024 باستثناء إغلاق عام 2022 هو عند أعلى مستوياته منذ عام 2009. كما ارتفع المؤشر المرجح بالقيمة السوقية للأسهم الحرة ASE20 ليصل إلى 1344.0 نقطة في نهاية عام 2024 مقارنة مع 1308.8 نقطة نهاية عام 2023، أي بارتفاع نسبته 2.7%. وحقق مؤشر العائد الكلي ASETR وهو الرقم الذي يقيس التغير في أسعار أسهم شركات عينة المؤشر بالإضافة إلى التوزيعات النقدية لهذه الشركات بافتراض إعادة استثمارها في أسهم شركات المؤشر، ارتفاعاً ليصل إلى 1641.5 نقطة في نهاية عام 2024 مقارنة مع 1488.5 نقطة نهاية عام 2023، أي بارتفاع نسبته 10.3%. وارتفعت القيمة السوقية للأسهم المدرجة في بورصة عمان إلى حوالي 17.7 مليار دينار أي بارتفاع نسبته 4.2% مقارنة مع القيمة السوقية للأسهم المدرجة في نهاية العام 2023. علماً بأن القيمة السوقية في نهاية العام 2023 باستثناء إغلاق عام 2022 هي عند أعلى مستوى لها منذ عام 2015.

وفيما يخص حجم التداول فقد انخفض خلال العام 2024 ليصل إلى حوالي 1.2 مليار دينار مقارنة مع حوالي 1.5 مليار دينار للعام 2023، أي بانخفاض نسبته 17.7%. وبلغ عدد الأسهم المتداولة خلال العام 2024 حوالي 913.2 مليون سهم نفذت من خلال حوالي 543 ألف عقد تداول مقارنة مع 1.1 مليار سهم تم تداولها خلال العام 2023 نفذت من خلال حوالي 686 ألف عقد.

وقد استمرت البورصة في سعيها لتحقيق أهداف رؤية التحديث الاقتصادي، حيث تم تنفيذ العديد من مشاريع الرؤية ومشاريع البورصة ضمن خططها الاستراتيجية. وانطلاقاً من سعيها لتعزيز الانفتاح على الأسواق المالية الإقليمية والعالمية وتبادل الخبرات، إضافة إلى تعزيز تنافسية وسيولة وعمق السوق المالي من خلال تسهيل عملية تدفق الاستثمارات العربية والأجنبية إلى السوق، فقد وقّعت البورصة اتفاقية الربط الإلكتروني مع سوق أبوظبي للأوراق المالية، والتي تهدف إلى الانضمام إلى منصة "تبادل" التي يشغلها سوق أبوظبي للأوراق المالية وتضم في عضويتها مجموعة من البورصات العربية والآسيوية. ويأتي توقيع هذه الاتفاقية مع سوق أبوظبي للأوراق المالية ضمن الشراكة الاستراتيجية بين البلدين الشقيقين والتعاون المشترك في المجالات الاقتصادية بما يخدم مصلحة البلدين، وتمكين المستثمرين في كلا البلدين من التداول مباشرة في السوقين عبر وسطائهم.

وفي خطوة هامة لتعزيز الشفافية والاستدامة في الأسواق المالية، فقد قامت بورصة عمان بإطلاق دليل الإفصاح عن المعلومات المتعلقة بالتغير المناخي، إلى جانب الإطار التنظيمي والسياسة الخاصة بالإفصاح عن هذه المعلومات. حيث قامت البورصة بالتعاون مع مؤسسة التمويل الدولية IFC وشركة إرنست ويونغ EY بإعداد الدليل والإطار التنظيمي والسياسة المتعلقة بالإفصاح عن المعلومات المتعلقة بالتغير المناخي، والذي يتضمن مجموعة من المعايير والمبادئ التي تساعد الشركات المدرجة في بورصة عمان على تطوير إفصاحات مالية وغير مالية تتعلق بالمناخ، مما يعزز تنافسية هذه الشركات والثقة لدى المستثمرين ويحسن من قدرة الشركات على مواجهة التحديات البيئية بما يتماشى مع أفضل الممارسات العالمية، وبذلك تكون بورصة عمان الأولى في المنطقة والخامسة على العالم التي تطلق مثل هذا الدليل.

إضافةً إلى ما ذكر، فقد استمرت البورصة في مساعيها لتعزيز الاستدامة والإفصاح والشفافية في السوق، حيث زودت ما نسبته 100% من الشركات المدرجة في عينة الرقم القياسي ASE20 البورصة بتقرير الاستدامة السنوي لعام 2023 ضمن المهلة المحددة في قواعد تقديم تقرير الاستدامة الصادرة عن البورصة، وذلك من خلال نظام الإفصاح الإلكتروني XBRL وفق أحدث المعايير والممارسات العالمية، وذلك في ضوء إلزام البورصة لهذه الشركات بإصدار تقارير الاستدامة المتعلقة بمحاورها الرئيسية الثلاث وهي حوكمة الشركات والمسؤولية المجتمعية والمسؤولية البيئية (ESG) Environmental, Social & Governance.

وعلى صعيد الجهود التي تبذلها بورصة عمان في سبيل تعزيز نشاط وسيولة السوق بما في ذلك إدخال آليات تداول وأدوات جديدة إلى السوق. وفي سبيل تهيئة البنية التشريعية والتنظيمية اللازمة لمزاولة نشاط صناعة السوق في بورصة عمان، فقد قامت البورصة بإعداد مشروع تعليمات صانع السوق وفقاً لأفضل الممارسات المتبعة بهذا الشأن، ورفعته إلى هيئة الأوراق المالية حسب الأصول، حيث تضمن هذا المشروع تنظيمًا شاملاً لنشاط صناعة السوق وآلية مزاولة صانع السوق لنشاطه والتزاماته وغيرها من الأمور التنظيمية.

وتقديرًا لجهود البورصة في مجال الاستدامة، فقد تم اختيارها لتترأس اللجنة الاستشارية لمبادرة الأمم المتحدة للبورصات المستدامة UN SSE حول المؤسسات الصغيرة والمتوسطة والاستدامة، والتي تضم 60 خبيراً من 42 بورصة من البورصات العالمية الأعضاء في مبادرة الأمم المتحدة للبورصات المستدامة. وتتلخص مهمة اللجنة في تقديم التوجيه لأسواق المال والمؤسسات الصغيرة والمتوسطة ووضع أسس ومعايير فيما يتعلق بتطبيق الاستدامة والقضايا المتعلقة بالمسؤولية الاجتماعية والبيئية والحوكمة والإفصاح عن المعلومات المتعلقة بها، إضافة إلى صياغة دليل استرشادي جديد للبورصات والمؤسسات الصغيرة والمتوسطة لتعزيز استدامتها، بما يعزز دور البورصات في دعم المؤسسات الصغيرة والمتوسطة في مسيرتها نحو الاستدامة، مع مراعاة التحديات والظروف التي قد تؤثر على تبنيها للممارسات المستدامة.

وفيما يتعلق بتعزيز التوعية وثقافة الاستثمار في السوق، وفي إطار جهود البورصة وسعيها المستمر لتعزيز ثقافة الاستثمار في سوق رأس المال وتنمية المعرفة المتعلقة بالأسواق المالية من خلال عدد من الإجراءات والنشاطات، فقد تم إعداد نشرات توعية وفيديوهات تعليمية وتثقيفية ونشرها على الموقع الإلكتروني للبورصة وعلى حساباتها على مواقع التواصل الاجتماعي، كما أصدرت "دليل الاستثمار في بورصة عمان"، بالإضافة إلى توقيع مذكرات تفاهم مع عدد من الجامعات الوطنية بهدف التعاون وتعزيز ثقافة الاستثمار وتهيئة الطلبة لسوق العمل من خلال تدريب الطلبة وإنشاء غرف محاكاة التداول وتعريفهم بالجانب العملي التطبيقي المتعلق بسوق رأس المال الوطني ومؤسساته.

وعلى صعيد العلاقات المحلية والدولية، فقد استمرت بورصة عمان في جهودها لتعزيز التعاون مع البورصات العربية والدولية بهدف تعزيز الشراكة وتبادل المعلومات والخبرات، وقد أعيد انتخاب البورصة عضواً في مجلس إدارة اتحاد أسواق المال العربية بأعلى الأصوات.

كما شاركت في فعاليات المنظمات العربية والدولية ذات العلاقة، منها المشاركة في أعمال ملتقى قبة الابتكار الدولي للتطوير والتنمية المستدامة، والاجتماع السنوي التاسع والستين لمجلس إدارة اتحاد البورصات الأوروبية الآسيوية FEAS مؤتمر الـ ConFEAS 2024، بالإضافة إلى المشاركة في المؤتمر السنوي لاتحاد أسواق المال العربية واجتماعات مجلس الإدارة والجمعية العامة للاتحاد في دورته التاسعة والأربعين، وفعاليات الدورة الـ 13 من قمة "AIM" للاستثمار، كما شاركت في مؤتمر الأردن الاقتصادي بنسخته الـ 25، ومؤتمر بورتفوليو ايجيبث Portfolio Egypt 2024 في نسخته السابعة تحت عنوان "البورصات العربية.. تنافس أم تكامل" والذي نظّمته شركة "المال جي تي ام" وبالتعاون مع اتحاد أسواق المال العربية والهيئة العامة للرقابة المالية والبورصة المصرية، والاجتماع السنوي الثالث والستين للاتحاد العالمي للبورصات WFE.

أما على الصعيد التقني فقد عملت بورصة عمان على تحديث وتطوير البنية التقنية والأنظمة لديها، كما تم تعزيز البنية التقنية للأمن السيبراني في البورصة من خلال تحديث أنظمة وأجهزة الجدار الناري (Firewall) المزودة لخدمات الإنترنت والاتصال الآمن VPN في كل من الموقع الرئيسي والموقع المساند للبورصة لتوفير حماية متكاملة لخدمات البورصة الإلكترونية من الاختراقات عبر سد الثغرات الأمنية واستخدام أحدث التقنيات وتحسينها. وذلك وفقاً لأحدث المعايير الدولية ISO27001 لضمان أمان تدفق المعلومات وسلامة التواصل بين الشبكة الداخلية والجهات الخارجية.

وضمن سعي البورصة وحرصها على تعزيز منظومة التحول الرقمي والأمن السيبراني وأمن المعلومات والوعي لدى العاملين لديها، فقد وقعت البورصة مذكرة تفاهم مع المركز الوطني للأمن السيبراني تهدف إلى تبادل الخبرات والمعرفة بين الطرفين فيما يتعلق بأفضل الممارسات والتقنيات الحديثة العالمية في مجال الأمن السيبراني.

وفي ظل جهود البورصة لدعم التحول الرقمي فقد اعتمدت البورصة خدمة eFAWATEERcom، لتسهيل عمليات السداد الإلكتروني للمطالبات المالية المستحقة على الجهات المستفيدة من خدمات البورصة؛ بما يساهم في تحسين إدارة الوقت في تحصيل إيرادات البورصة ورفع كفاءة العمليات التشغيلية.

تتطلع بورصة عمان إلى مواصلة تنفيذ مشاريعها المستقبلية وفق خطتها الاستراتيجية التي تم إعدادها بما يتماشى مع رؤية التحديث الاقتصادي، والتي تهدف إلى الاستثمار في تطوير الجانب التشريعي للبورصة بما يتوافق مع أفضل الممارسات العالمية. كما تسعى البورصة باستمرار إلى تطوير بنيتها التقنية وتعزيزها بأحدث الأنظمة والتقنيات المتطورة، بما يساهم في تحسين كفاءة العمليات وتعزيز قدرتها التنافسية، مستثمرة الإمكانيات المتاحة لضمان تحقيق التقدم المستدام ودعم الاقتصاد الوطني.

وفي الختام، أود أن أتوجه بجزيل الشكر والامتنان لزملائي أعضاء مجلس الإدارة على جهودهم المميزة، كما وأثني على جهود العاملين في بورصة عمان وإدارة وموظفين على إخلاصهم ومثابرتهم وجهودهم. داعياً المولى عز وجل أن يحفظ أردننا الغالي وأن يحقق المزيد من التقدم والازدهار في ظل حضرة صاحب الجلالة الملك عبدالله الثاني ابن الحسين المعظم.

والسلام عليكم ورحمة الله وبركاته

وليد يعقوب النجار

نائب رئيس مجلس الإدارة

14 كانون الثاني 2025

مجلس الإدارة

سعادة السيد وليد يعقوب النجار/ نائب الرئيس



المؤهلات العلمية:

- بكالوريوس اقتصاد وعلوم سياسية.

الخبرات العملية:

- مالك ورئيس مجلس إدارة شركة التنمية للأوراق المالية.
- عضو مجلس إدارة بنك الاستثمار الفلسطيني.
- عضو في مجلس إدارة شركة مصفاة البترول الأردنية.
- عضو هيئة مديرين شركة صناعة الحديد والصلب الأردنية.
- النقيب السابق لأصحاب شركات الخدمات المالية.
- مؤسس ومشارك في تأسيس عدد من الشركات المساهمة العامة والبنوك ومشارك في مجلس إدارتها كرئيس مجلس إدارة ونائب رئيس وعضو.
- عضو سابق لمجلس إدارة مركز إيداع الأوراق المالية.
- مؤسس لجمعية وسطاء سوق عمان المالي ورئيساً لمجلس إدارتها لأكثر من دورة.

سعادة الدكتور أشرف إسماعيل العدوان / عضو



المؤهلات العلمية:

- الدكتوراه في القانون المدني، تخصص عقود التأمين، من جامعة بواتيه/فرنسا.

الخبرات العملية:

- شريك مؤسس لمكتب المستشار للمحاماة والتحكيم والاستشارات القانونية.
- عضو هيئة تدريس في كلية الحقوق/ الجامعة الأردنية.
- مساعد عميد كلية الحقوق لشؤون التطوير ولشؤون الطلبة لعدة سنوات.
- نائب عميد شؤون الطلبة في الجامعة الأردنية.
- ترأس واشترك في عضوية العديد من لجان التحقيق في الجامعة الأردنية.
- مدير وحدة الرقابة والتدقيق الداخلي في الجامعة الأردنية.
- المشرف الأكاديمي على برنامج قضاة المستقبل.
- نائب عميد كلية الدراسات العليا لشؤون الكليات الإنسانية في الجامعة الأردنية.
- يشغل حالياً منصب مدير وحدة القبول والتسجيل في الجامعة الأردنية.

سعادة السيد سامي شريم/ عضو



المؤهلات العلمية:

- الماجستير في إدارة الأعمال من جامعة المنصورة.
- البكالوريوس في إدارة الأعمال من جامعة بيروت العربية.

الخبرات العملية:

- مدير عام شركة الأقصى للتزويد والشركة العالمية لتكنولوجيا الاستثمار.
- رئيس مجلس إدارة شركة البتراء للدواجن وشركة التحديث للاستثمار وشركة انغولا للاستثمارات الدولية.
- نائب رئيس مجلس إدارة شركة التحديث للاستثمارات العقارية.
- عضو مجلس إدارة شركة خط الباطنة للمقاولات.
- عضو النادي الدبلوماسي الدولي وعضو اتحاد رجال الأعمال العرب وعضو جمعية رجال الأعمال الأردنيين وعضو الجمعية الأردنية الأوروبية للأعمال والجمعية الأردنية الأمريكية ومجلس الأعمال الأردني الفرنسي ومجلس الأعمال الأردني التركي، وعضو مركز التجارة العالمي.
- عضو مجلس إدارة في المجلس العربي الإفريقي لرجال الأعمال.
- مستشار في الاتحاد العربي لمكافحة الجرائم الدولية وغسل الأموال.



سعادة الدكتور حسن ناصر حسن / عضو

المؤهلات العلمية:

- الدكتوراه في الفلسفة في الاقتصاد من الجامعة الأردنية.

الخبرات العملية:

- رئيس قسم دائرة الاستثمار بالأسهم في صندوق استثمار أموال الضمان الاجتماعي.
- مساعد بحث وتدرّيس في الجامعة الهاشمية وجامعة اليرموك.
- نائب رئيس مجلس إدارة في شركة منية للمنتجات المتخصصة ممثلاً عن صندوق استثمار أموال الضمان الاجتماعي.
- عضو مجلس إدارة بنك صفوة الإسلامي ممثلاً عن الصندوق سابقاً.

سعادة المهندس محمد الخطيب/ عضو



المؤهلات العلمية:

- الماجستير من جامعة لندن بتخصص تحليل وتصميم وإدارة نظم المعلومات.
- البكالوريوس في تخصص الهندسة الصناعية من الجامعة الأردنية.

الخبرات العملية:

- عمل مديراً لدائرة تكنولوجيا المعلومات والاتصالات في بورصة عمان.
- عمل مديراً لإدارة تكنولوجيا المعلومات في بنك الاتحاد.
- عمل مدققاً ومستشاراً للعديد من المؤسسات العامة والقطاع الخاص في المنطقة العربية.
- يشغل حالياً منصب مدير تقنية المعلومات في الشركة العربية للاستثمارات البترولية وهي بنك تنموي متعدد الأطراف منبثق عن منظمة الأقطار العربية المصدرة للنفط.
- شغل سابقاً منصب عضو هيئة إدارية في الجمعية الأردنية للحاسبات التي تعنى بقطاع تكنولوجيا المعلومات في الأردن لعدة سنوات.
- حصل على عدة جوائز وشهادات تقدير في المنطقة العربية كان أهمها جائزة أفضل مدير تقنية معلومات خلال مؤتمر جايتكس في دبي عام 2007 وذلك خلال عمله مديراً لدائرة تكنولوجيا المعلومات والاتصالات في بورصة عمان.

الإدارة التنفيذية

عطوفة السيد مازن الوظائففي

المديرالتنفيذي

المؤهلات العلمية:

- الماجستير في العلوم المالية تخصص أسواق مالية.
- البكالوريوس في اقتصاديات الأعمال / الجامعة الأردنية.

الخبرات العملية:

- المدير التنفيذي في بورصة عمان منذ عام 2019 حتى تاريخه.
- عمل عضواً في مجلس مفوضي هيئة الأوراق المالية.
- شغل منصب الأمين العام لهيئة الأوراق المالية.
- عمل مديراً لدائرة الأبحاث والعلاقات الدولية في هيئة الأوراق المالية.
- عمل رئيساً لدائرة الأبحاث في سوق عمان المالي.
- قام بإجراء العديد من الأبحاث والأوراق حول سوق رأس المال.
- عمل رئيساً وعضواً في العديد من اللجان العربية والدولية.
- عضو مجلس إدارة في اتحاد أسواق المال العربية AFCM .
- عضو مجلس إدارة في اتحاد البورصات الأوروبية الآسيوية FEAS.
- عمل ضابطاً للارتباط مع عدد من المنظمات العربية والدولية وعضواً في العديد من اللجان التابعة لهذه المنظمات وأهمها اتحاد هيئات الأوراق المالية العربية وصندوق النقد الدولي والبنك الدولي والمنظمة الدولية لهيئات الرقابة على الأوراق المالية IOSCO ومنظمة التعاون الاقتصادي والتنمية OECD.
- شارك في العديد من الدورات والفعاليات المتخصصة المنعقدة في جامعات ومؤسسات عربية ودولية.
- متحدث في مؤتمرات وفعاليات محلية وعربية ودولية.



السيد بسام أبوعباس
نائب المدير التنفيذي

المؤهلات العلمية:

- درجة الماجستير في الإدارة المالية من الأكاديمية العربية للعلوم المالية والمصرفية/ الأردن عام 2005.
- درجة البكالوريوس في المحاسبة من جامعة اليرموك/ الأردن عام 1999.

الخبرات العملية:

- نائب المدير التنفيذي في بورصة عمّان منذ عام 2015 حتى تاريخه.
- مدير دائرة الإدراج والعمليات في بورصة عمّان للفترة 2004-2014.
- مستشار للعمليات في سوق أبوظبي للأوراق المالية وسوق دمشق للأوراق المالية أثناء مرحلة التأسيس.
- خبرة 25 عامًا في بورصة عمّان وقطاع الأسواق المالية.

السيد محمد شنيور

مساعد المدير التنفيذي للعمليات وتطوير الأعمال

المؤهلات العلمية:

- درجة الماجستير في الإدارة المالية من جامعة العلوم المالية والمصرفية/ الأردن عام 2010.
- درجة البكالوريوس في المحاسبة من جامعة اليرموك/ الأردن عام 2004.

الخبرات العملية:

- مساعد المدير التنفيذي للعمليات وتطوير الأعمال ومدير دائرة العمليات بالوكالة في بورصة عمّان منذ تاريخ 2024/12/1 وحتى تاريخه.
- مدير دائرة العمليات في بورصة عمّان منذ عام 2018.
- خبرة تمتد لأكثر من 20 عامًا في بورصة عمّان وقطاع الأسواق المالية.

السيدة عبلة النجداوي

مساعد المدير التنفيذي لدعم الأعمال

المؤهلات العلمية:

- درجة البكالوريوس في القانون من جامعة الإسراء/ الأردن عام 1995.

الخبرات العملية:

- مساعد المدير التنفيذي لدعم الأعمال ومدير الدائرة القانونية بالوكالة في بورصة عمّان منذ تاريخ 2024/12/1 وحتى تاريخه.
- مدير الدائرة القانونية في بورصة عمّان منذ عام 2009.
- محامية مزاولة في بنك الإسكان للتجارة والتمويل (1998-1999).

السيد أمجد القضاة

مدير دائرة الاتصال والإعلام

المؤهلات العلمية:

- درجة الماجستير في إدارة الأعمال من جامعة كنت البريطانية/ المملكة المتحدة عام 1998.
- درجة البكالوريوس في الاقتصاد من الجامعة الأردنية/ الأردن عام 1996.

الخبرات العملية:

- مدير دائرة الاتصال والإعلام منذ عام 2004 حتى تاريخه.
- مسؤول عن دائرة التدقيق الداخلي في بورصة عمّان (2001-2004).
- موظف في دائرة الإدراج والأعضاء في بورصة عمّان (1999-2001).
- عمل سابقاً في بنك HSBC الشرق الأوسط (1998-1999).

السيد سعد علاونة

مدير دائرة الإدراج

المؤهلات العلمية:

- درجة الماجستير في إدارة الأعمال من معهد نيويورك للتكنولوجيا (NYIT) عام 2008.
- درجة البكالوريوس في المحاسبة من جامعة اليرموك/الأردن عام 2002.

الخبرات العملية:

- مدير دائرة الإدراج في بورصة عمّان منذ 2019 حتى تاريخه.
- خبرة تمتد لـ 15 عاماً في دائرة الرقابة والتفتيش في بورصة عمّان عمل خلالها مديراً للدائرة.
- موظف في الدائرة المالية في شركة موبيلكم للاتصالات -أورانج (2004-2005).
- موظف في قسم التجارة الخارجية في بنك ستاندرد تشارترد (2002 - 2003).

السيدة سيما خطاب
مدير الدائرة المالية والإدارية

المؤهلات العلمية:

- درجة الماجستير في تخصص التمويل من جامعة عمّان العربية/ الأردن عام 2005.
- درجة البكالوريوس في تخصص العلوم المالية والمصرفية من الجامعة الهاشمية/ الأردن عام 2001.

الخبرات العملية:

- مدير الدائرة المالية والإدارية في بورصة عمّان منذ عام 2016 حتى تاريخه.
- خبرة تمتد إلى 23 عاماً في الأمور المالية والإدارية .

المهندس فادي سوداح
مدير دائرة تكنولوجيا المعلومات والاتصالات

المؤهلات العلمية:

- درجة البكالوريوس في الهندسة الكهربائية وهندسة الاتصالات من الجامعة التقنية في آخن/ ألمانيا عام 1994.
- العديد من الشهادات المهنية أبرزها CISSP ، CISM ، CISA ، بالإضافة إلى شهادات متقدمة في تقنية وأمن المعلومات والاتصالات.

الخبرات العملية:

- مدير دائرة تكنولوجيا المعلومات والاتصالات في بورصة عمّان منذ عام 2019 حتى تاريخه.
- خبرة تمتد إلى 19 عاماً في مجال تكنولوجيا المعلومات والاتصالات في مركز إيداع الأوراق المالية عمل خلالها رئيس قسم الدعم الفني والبنية التحتية والاتصالات.
- مهندس تقني في هيئة الأوراق المالية الأردنية (1999-2000).
- مهندس دعم تقني في الشركة الوطنية القطرية (1997-1999).
- مهندس أنظمة تكنولوجيا المعلومات في شركة سيمنز SIEMENS AG ، فرنسا وألمانيا (1995-1997).

الدكتورة رشا ديات
مدير دائرة التخطيط والتطوير المؤسسي

المؤهلات العلمية:

- درجة الدكتوراه في التمويل من جامعة كوفن تري/ المملكة المتحدة عام 2006.

- درجة الماجستير في الاقتصاد من جامعة مؤتة/ الأردن عام 2003.
- درجة البكالوريوس في الاقتصاد من جامعة مؤتة/ الأردن عام 2001.

الخبرات العملية:

- مدير دائرة التخطيط والتطوير المؤسسي في بورصة عمّان منذ عام 2019 حتى تاريخه.
- مدربة معتمدة في الاستدامة من قبل مؤسسة Social Value International منذ عام 2022 حتى تاريخه.
- نائب عميد ورئيس قسم وأستاذ مساعد في جامعة الأميرة سمية للتكنولوجيا (2012 - 2019).
- مستشارة سابقة للمدير التنفيذي لصندوق النقد الدولي في منطقة الشرق الأوسط (2011-2012).
- أستاذ مساعد ومساعد عميد ورئيس قسم في جامعة مؤتة (2007-2011).
- مستشارة اقتصادية بشكل جزئي في الاتحاد الأوروبي قامت بصياغة تقرير الإدارة المالية العامة (2014).
- محاضر غير متفرغ في جامعة كوفنتري- المملكة المتحدة (2004-2006).

السيد معاذ الخطيب

مدير دائرة التدقيق الداخلي بالوكالة

المؤهلات العلمية:

- درجة الماجستير في المحاسبة والتمويل من الجامعة الهاشمية/ الأردن عام 2011.
- درجة البكالوريوس في المحاسبة من الجامعة الهاشمية/ الأردن عام 2003.

الخبرات العملية:

- قائم بأعمال مدير دائرة التدقيق الداخلي في بورصة عمّان منذ عام 2022 حتى تاريخه.
- عمل في دائرة التدقيق الداخلي في بورصة عمّان (2016 - 2022).
- خبرة تمتد إلى 10 أعوام في دائرة الإدراج والعمليات في بورصة عمّان.
- العمل في المجال المصرفي (2003 - 2006).

تقرير مجلس الإدارة

التزاماً بقانون الشركات وقانون الأوراق المالية ودليل قواعد حوكمة الشركات الأردنية الصادر عن دائرة مراقبة الشركات، وتنفيذاً لتعليمات إفصاح الشركات الصادرة عن هيئة الأوراق المالية فقد تم إعداد تقرير مجلس إدارة شركة بورصة عمّان. وفيما يلي المعلومات المطلوبة بموجب هذه التشريعات.

نشاط الشركة الرئيسي وموقعها الجغرافي

ممارسة جميع أعمال أسواق الأوراق المالية والسلع والمستقات وتشغيلها وإدارتها وتطويرها داخل المملكة وخارجها. أما في ما يخص الموقع الجغرافي، فإن مقر شركة بورصة عمّان يقع في عرجان - عمّان بالقرب من وزارة الداخلية.

مهام ومسؤوليات مجلس الإدارة

حدد النظام الأساسي لشركة بورصة عمّان العديد من المهام والمسؤوليات لمجلس الإدارة، ومن أهمها وضع الاستراتيجيات والسياسات والخطط والإجراءات التي من شأنها تحقيق مصلحة الشركة وأهدافها، وتعظيم حقوق مساهميها، وخدمة المجتمع المحلي. كما أنه من مهام ومسؤوليات مجلس الإدارة بموجب قانون الشركات أن يعد خلال مدة لا تزيد على ثلاثة أشهر من انتهاء السنة المالية للشركة الحسابات والبيانات المتعلقة بالشركة مثل: الميزانية السنوية العامة للشركة، والتقرير السنوي لمجلس الإدارة عن أعمال الشركة خلال السنة الماضية وتوقعاتها لعرضها على الهيئة العامة.

لجان مجلس الإدارة

شكل مجلس إدارة شركة بورصة عمّان عدداً من اللجان حسب حاجة الشركة والتشريعات ذات العلاقة وتشمل:

- لجنة التدقيق: ومن مهامها مناقشة الأمور المتعلقة بترشيح مدقق الحسابات الخارجي، ومتابعة مدى تقييد الشركة بقانون الأوراق المالية والأنظمة والتعليمات والقرارات الصادرة بموجبه، ودراسة وتقييم إجراءات الرقابة الداخلية، والاطلاع على تقييم المدقق الخارجي لهذه الإجراءات.
- لجنة الحوكمة: ومن مهامها إعداد تقرير الحوكمة وتقديمه لمجلس الإدارة، ووضع إجراءات عمل خطية لتطبيق أحكام تعليمات الحوكمة ومراجعتها وتقييم مدى تطبيقها

بشكل سنوي، والتأكد من التزام البورصة بأحكام تعليمات الحوكمة، ودراسة ملاحظات الهيئة بخصوص تطبيق الحوكمة في البورصة ومتابعة ما تم بشأنها.

- **لجنة إدارة المخاطر:** ومهمتها وضع السياسة العامة لقياس وتقييم المخاطر التي تواجه البورصة، والإشراف على تطوير استراتيجيات لإدارتها وتخفيض آثارها السلبية حال حدوثها.
- **لجنة الترشيحات والمكافآت:** وتتمثل مهام هذه اللجنة بتحديد احتياجات الشركة من الكفاءات على مستوى الإدارة التنفيذية والموظفين وأسس اختيارهم، ووضع سياسة للإحلال والتعاقب الوظيفي ومراقبة تطبيقها ومراجعتها بشكل سنوي.
- **لجنة الامتثال:** ومهمتها متابعة التقارير الصادرة عن قسم الامتثال ودراساتها وتقديم التوصيات المناسبة بشأنها لمجلس الإدارة.

اجتماعات مجلس الإدارة

تلتزم شركة بورصة عمان بالبنود الواردة في قانون الشركات وتعليمات حوكمة الشركات الأردنية الصادر عن دائرة مراقبة الشركات ودليل الحوكمة الخاص بالبورصة فيما يتعلق باجتماعات مجلس الإدارة. حيث عقد مجلس الإدارة أربعة عشر اجتماعاً خلال العام 2024.

اجتماعات الهيئة العامة

اجتمعت الهيئة العامة لشركة بورصة عمان خلال العام 2024 اجتماعاً عادياً واحداً، وذلك بدعوة من مجلس إدارة الشركة استناداً لأحكام قانون الشركات النافذ.

حقوق أصحاب المصالح

تلتزم شركة بورصة عمان بسياسة أصحاب المصالح والأطراف ذوي العلاقة والمقررة من قبل مجلس إدارة الشركة بتاريخ 2021/7/29.

الشركات التابعة

لا يوجد شركات تابعة لشركة بورصة عمان.

المدقق الخارجي

تلتزم شركة بورصة عمان بشكل عام بكافة الإرشادات المتعلقة بالمدقق الخارجي السادة شركة طلال أبو غزالة وشركاه.

كبار مالكي الأسهم المصدرة من قبل الشركة

تمتلك شركة إدارة الاستثمارات الحكومية شركة بورصة عمان بالكامل؛ أي بنسبة 100% من رأسمالها.

الوضع التنافسي

شركة بورصة عمان هي السوق الوحيدة المرخص لها حالياً ممارسة أعمال أسواق الأوراق المالية في الأردن، وذلك على الرغم من سماح قانون الأوراق المالية بإنشاء أكثر من سوق مالي في المملكة.

درجة الاعتماد على موردين محددين و/أو عملاء رئيسيين

لا يوجد لدى شركة بورصة عمان موردين أو عملاء رئيسيين يشكلون 10% فأكثر من إجمالي المشتريات و/أو المبيعات.

الحماية الحكومية أو الامتيازات التي تتمتع بها الشركة

لا يوجد أية حماية حكومية أو امتيازات تتمتع بها شركة بورصة عمان أو أي من منتجاتها بموجب القوانين والأنظمة وغيرها، كذلك لا يوجد أي براءات اختراع أو حقوق امتياز تم الحصول عليها من قبل الشركة.

القرارات الصادرة عن الحكومة أو المنظمات الدولية أو غيرها والتي لها أثر مادي على عمل الشركة

لا يوجد قرارات صادرة عن الحكومة أو المنظمات الدولية أو غيرها ولها أثر مادي على عمل الشركة.

تطبيق الشركة لمعايير الجودة الدولية

تلتزم بورصة عمان بالمواصفة الدولية لنظام إدارة الجودة (ISO9001:2015) في تنفيذ إجراءات العمل الخاصة بمهام دوائر البورصة، حيث يخضع هذا الالتزام إلى المتابعة المستمرة من قبل الجهة المعتمدة للشركة المانحة في الأردن TÜV AUSTRIA/JORDAN.

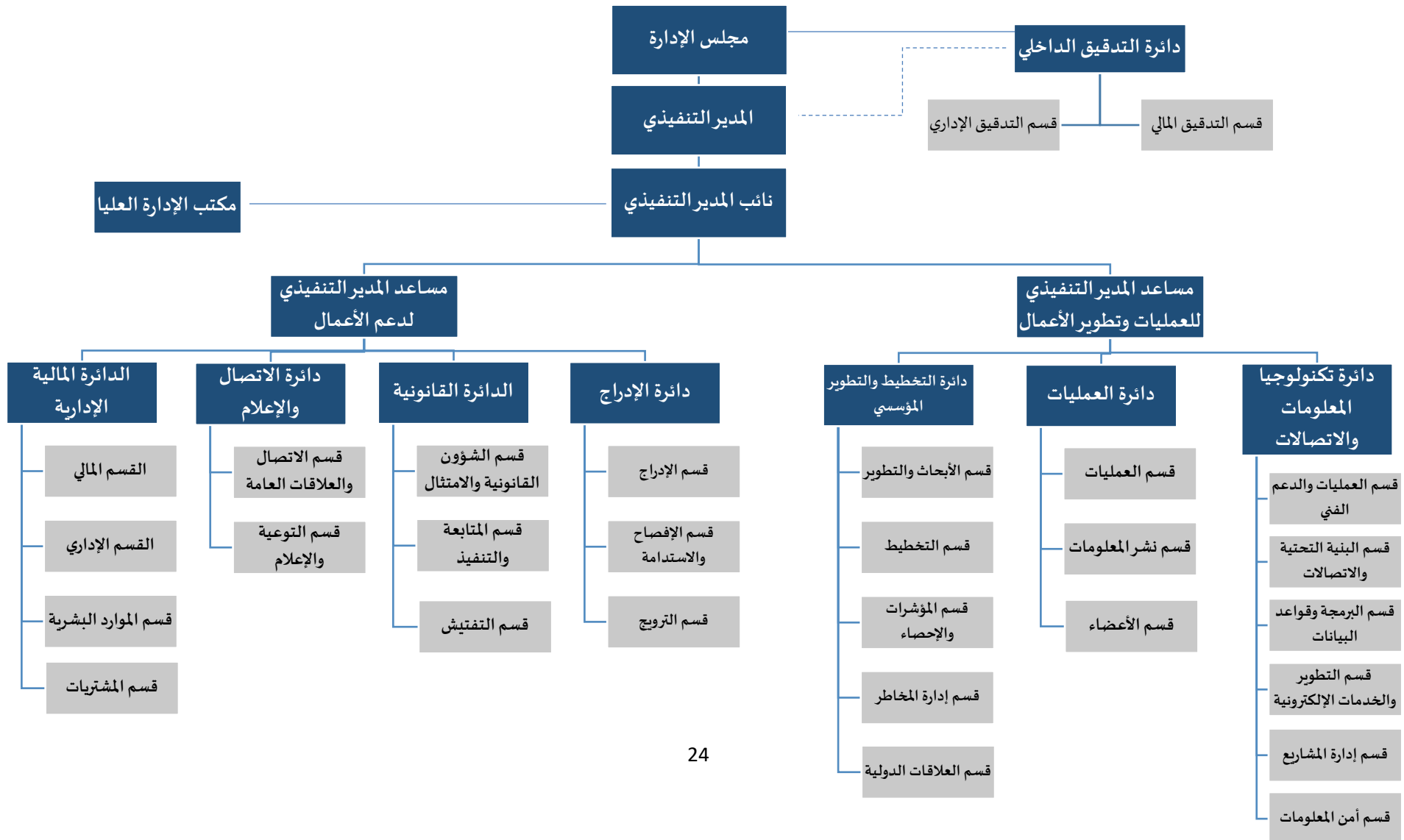
الإفصاح والشفافية

- تلتزم شركة بورصة عمان بمعايير الإفصاح والشفافية المحددة بموجب التشريعات.
- تستخدم شركة بورصة عمان موقعها الإلكتروني لتعزيز الإفصاح والشفافية وتوفير المعلومات.

- تعتمد شركة بورصة عمّان نظام الإفصاح الإلكتروني بلغة XBRL، والذي يخدم جميع الجهات ذات العلاقة بالسوق المالي، حيث شكل نقلة نوعية في آلية الإفصاح عن البيانات المالية وغير المالية للشركات، وأدى إلى تطوير عملية الحصول على المعلومات والبيانات الإفصاحية باللغتين العربية والإنجليزية، وبالتالي رفع مستوى الإفصاح والشفافية في السوق.

الهيكل التنظيمي لشركة بورصة عمان

أ- الهيكل التنظيمي



ب- عدد الموظفين ومؤهلاتهم العلمية

عدد الموظفين	المؤهل العلمي
2	الدكتوراه
25	الماجستير
30	البكالوريوس
1	الدبلوم
7	الثانوية العامة فما دون
65	المجموع

ج- البرامج التدريبية والدورات والمؤتمرات والمهام الرسمية لموظفي الشركة

عدد المشاركين	عدد المهام والدورات	
140	33	المهام والدورات داخل الأردن
9	8	المهام والدورات خارج الأردن
149	41	المجموع

المخاطر

قد تتعرض شركة بورصة عمان لعدد من المخاطر مثل المخاطر التشغيلية والمخاطر المالية ومنها: أسعار الفائدة ومخاطر السيولة. وفي العام 2024 سجّلت بورصة عمان خسارة مالية مقدارها 1,185,624 دينار تشكل ما نسبته 19.67% من رأسمالها.

الإنجازات التي حققتها الشركة مدعمة بالأرقام ووصف للأحداث الهامة

حظي العام 2024 بالعديد من الإنجازات لشركة بورصة عمان، وقد تم ذكرها بالتفصيل في هذا التقرير. أما فيما يخص نشاط الشركة الرئيسي المتمثل بتداول الأوراق المالية فقد شهد العام 2024 تراجعاً، حيث انخفضت الإيرادات في ضوء ذلك بنسبة 6% مقارنة مع عام 2023 لتصبح 2.318 مليون دينار، وسجّلت شركة بورصة عمان خسارة مالية مقدارها 1,185,624 دينار.

الأثر المالي لعمليات ذات طبيعة غير متكررة حدثت خلال السنة المالية ولا تدخل ضمن النشاط الرئيسي للشركة

لا يوجد أثر مالي لعمليات ذات طبيعة غير متكررة حدثت خلال السنة المالية ولا تدخل ضمن النشاط الرئيسي لشركة بورصة عمان.

السلسلة الزمنية للأرباح أو الخسائر المحققة والأرباح الموزعة وصافي حقوق المساهمين وأسعار الأوراق المالية المصدرة من قبل الشركة

(دينار)

2020	2021	2022	2023	2024	
(715,341)	(18,970)	(350,929)	(812,408)	(1,185,624)	صافي الربح/ الخسارة بعد الضريبة
(715,341)	(18,970)	(350,929)	(812,408)	(1,185,624)	الأرباح المتحققة/ الخسائر
*114,237	-	-	-	-	الأرباح الموزعة
7,049,230	7,220,161	6,869,232	6,056,824	4,871,200	صافي حقوق المساهمين
لا يوجد (الشركة غير مدرجة)	لا يوجد (الشركة غير مدرجة)	لا يوجد (الشركة غير مدرجة)	لا يوجد (الشركة غير مدرجة)	لا يوجد (الشركة غير مدرجة)	سعر السهم

*المبالغ التي تم تحويلها إلى وزارة المالية والتي تمثل الأرباح المتحققة لعام 2019

تحليل المركز المالي ونتائج الأعمال خلال السنة المالية

بلغ مجموع الموجودات لشركة بورصة عمان 7.092 مليون دينار في نهاية العام 2024، كما بلغ مجموع حقوق الملكية 4.871 مليون دينار. أما الإيرادات فقد بلغت 2.319 مليون دينار خلال عام 2024، وبلغ مجموع المصاريف 3.504 مليون دينار. وعليه، فقد حققت شركة بورصة عمان خسارة بلغت 1.185 مليون دينار.

التطورات المستقبلية الهامة والخطة المستقبلية للسنوات القادمة

تتطلع بورصة عمان إلى مواصلة تنفيذ مشاريعها المستقبلية وفق خططها الاستراتيجية التي تم إعدادها بما يتماشى مع رؤية التحديث الاقتصادي، والتي من أهمها العمل على تطوير الأطر الفنية والتنظيمية ومنها تهيئة البيئة التشريعية والفنية لصانع السوق، حيث تم إعداد مسودة اتفاقية صناعة السوق ومسودة ضوابط مزاوله نشاط صناعة السوق ورفعها لهيئة الأوراق المالية لإقرارها. والاستمرار في تعزيز استدامة وتنمية السوق حيث سيتم تدريب الشركات المدرجة ضمن عينة الرقم القياسي ASE20 على كيفية الإفصاح عن المعلومات المتعلقة بالتغير المناخي وذلك بعد أن قامت البورصة بإطلاق دليل الإفصاح عن المعلومات المتعلقة بالتغير المناخي، إلى جانب الإطار التنظيمي والسياسة الخاصة بالإفصاح عن هذه المعلومات.

حجم الاستثمار الرأسمالي

لا يوجد استثمارات رأسمالية لدى شركة بورصة عمان، أي أنه لا يوجد استثمار للبورصة في الشركات التابعة أو في أصول تولد إيرادات للبورصة.

مقدار أتعاب التدقيق للشركة

بلغت قيمة أتعاب مدقق الحسابات الخارجي 3,200 ديناراً شاملةً ضريبة المبيعات.

عدد الأوراق المالية المصدرة من قبل الشركة والمملوكة من قبل أي من أعضاء مجلس الإدارة

وأشخاص الإدارة العليا ذوي السلطة التنفيذية و أقاربهم

لا يوجد، كون شركة بورصة عمان مملوكة بالكامل لشركة إدارة الاستثمارات الحكومية.

الشركات المسيطر عليها من قبل أعضاء مجلس الإدارة وأشخاص الإدارة العليا ذوي السلطة

التنفيذية و أقاربهم

لا يوجد شركات مسيطر عليها من قبل أعضاء مجلس الإدارة وأشخاص الإدارة العليا ذوي السلطة التنفيذية وأقاربهم.

المزايا والمكافآت التي يتمتع بها كل من رئيس وأعضاء مجلس الإدارة وأشخاص الإدارة العليا ذوو

السلطة التنفيذية

أ. المزايا والمكافآت التي يتمتع بها كل من رئيس وأعضاء مجلس الإدارة

(دينار أردني)

الاسم	الرتبة	إجمالي المكافآت
سعادة السيد وليد يعقوب محمود النجار	نائب الرئيس	3,600
سعادة الدكتور أشرف إسماعيل محمد العدوان	عضو	3,600
سعادة السيد سامي عوض الله حسن شريم	عضو	3,600
سعادة الدكتور حسن ناصر حسن	عضو	3,600
سعادة المهندس محمد هشام محمد الخطيب	عضو	3,600
المجموع		18,000

ب. المزايا والمكافآت التي يتمتع بها أشخاص الإدارة العليا ذوو السلطة التنفيذية

(دينار أردني)

الاسم	الرتبة الوظيفية	إجمالي الراتب السنوي	حوافز سنوية أخرى
عطوفة السيد مازن الوظائف	المدير التنفيذي	56,000	-

التبرعات والمنح التي دفعتها الشركة

لم تدفع البورصة خلال العام 2024 أي تبرعات أو منح.

العقود والمشاريع والارتباطات التي عقدتها الشركة المصدرة مع الشركات التابعة أو الشقيقة أو الحليفة أو رئيس مجلس الإدارة أو أي عضو من أعضاء المجلس أو المدير العام أو أي موظف في الشركة أو أقاربهم

لا يوجد أي عقود أو مشاريع أو ارتباطات عقدتها شركة بورصة عمان مع رئيس مجلس الإدارة أو أي عضو من أعضاء المجلس أو المدير التنفيذي أو أي موظف في الشركة أو أقاربهم خلال عام 2024.

مساهمة الشركة في حماية البيئة وخدمة المجتمع المحلي

تماشياً مع سياسة شركة بورصة عمان تجاه المسؤولية الاجتماعية وخدمة المجتمع المحلي، فقد قامت الشركة بعدة أمور منها:

أولاً: عقد ندوة افتراضية لجمهور المستثمرين والمهتمين بالبورصة، بعنوان "أساسيات الاستثمار: انطلق بثقة في بورصة عمان"، حيث شارك بها ما يزيد على 200 مشارك، وتناولت الأساسيات المتعلقة بالاستثمار في بورصة عمان، وآلية فتح الحساب والتداول من خلال شركات الوساطة، وكيفية قراءة أسعار الأوراق المالية وغيرها من المعلومات التي تهم المستثمرين المستجدين.

ثانياً: عقد محاضرة توعوية بعنوان "الكشف المبكر عن سرطان الثدي" لموظفات مؤسسات سوق رأس المال وذلك بالتعاون مع البرنامج الأردني لسرطان الثدي، وتأتي هذه المبادرة استمراراً لجهود البورصة الرامية لإحداث تأثير هادف على المجتمع وانطلاقاً من التزامها بالعمل وفق معايير وممارسات الاستدامة المؤسسية وتعزيز مفاهيم المسؤولية المجتمعية.

ثالثاً: تم تنفيذ مبادرة الإفطار الرمضاني "حصالة الخير في شهر الخير لجمع التبرعات النقدية وإعداد وتوفير وجبات إفطار صائم للأسر المحتاجة. حيث قام موظفو البورصة بتمويل هذه المبادرة بجمع التبرعات منهم، وتم توفير 485 وجبة إفطار تم إعدادها من قبل سيدات ذوات خبرة في هذا المجال وبحاجة للعمل لمساعدة أسرهم، وقد وزعت 410 وجبة للأسر المحتاجة، كما تم تنظيم إفطار جماعي لـ 75 أرملة وأطفالهم، وذلك في إطار جهود بورصة عمان في تعزيز المسؤولية المجتمعية والاستدامة وتعزيز الروابط الإنسانية.

ويتجلى دور شركة بورصة عمان تجاه المسؤولية الاجتماعية وخدمة المجتمع المحلي في تقرير الاستدامة الصادر عنها.

الإقرارات

يقر مجلس إدارة شركة بورصة عمان، حسب علمه واعتقاده، بعدم وجود أية أمور جوهرية قد تؤثر على استمرارية الشركة خلال عام 2025. كما يقر مجلس إدارة الشركة بمسؤوليته عن إعداد البيانات المالية وتوفير نظام رقابة فعال في الشركة.

نائب رئيس مجلس الإدارة
السيد وليد يعقوب النجار

عضو مجلس الإدارة
السيد سامي شريم

عضو مجلس الإدارة
الدكتور أشرف العدوان

عضو مجلس الإدارة
المهندس محمد الخطيب

عضو مجلس الإدارة
الدكتور حسن ناصر حسن

كما يقر نائب رئيس مجلس إدارة شركة بورصة عمان والمدير التنفيذي ومدير الدائرة المالية والإدارية بصحة ودقة واكتمال المعلومات الواردة في التقرير السنوي لعام 2024.

مدير الدائرة المالية والإدارية
السيدة سحر حطاب

المدير التنفيذي
عطوفة السيد مازن الوطاسي

نائب رئيس مجلس الإدارة
السيد وليد يعقوب النجار

تقرير الحوكمة

مقدمة

انسجماً مع ما ورد في دليل الحوكمة الخاص بشركة بورصة عمان لعام 2018 والمتضمن إلزام الشركة بإعداد تقرير حوكمة يتناول ممارساتها فيما يتعلق بتطبيق قواعد الحوكمة، وحرصاً من شركة بورصة عمان لأن تكون مثلاً يحتذى به للشركات المدرجة على الرغم من الطبيعة الخاصة التي تتمتع بها كونها شركة مملوكة بالكامل لشركة إدارة الاستثمارات الحكومية، فقد تم إعداد هذا التقرير.

أ- المعلومات المتعلقة بتطبيق أحكام دليل الحوكمة الخاص ببورصة عمان

تلتزم شركة بورصة عمان بتطبيق الأحكام الواردة في دليل الحوكمة الخاص بها لعام 2018 وتعديلاته فيما يتعلق بالبند التالي:

- 1- تشكيل مجلس الإدارة وصلاحياته ومسؤولياته واللجان المنبثقة عنه.
- 2- تنظيم البيئة الرقابية للشركة.
- 3- الالتزام بدليل الامتثال المقرر من قبل مجلس الإدارة.
- 4- الالتزام بسياسة أصحاب المصالح والأطراف ذوي العلاقة المقررة من قبل مجلس الإدارة.
- 5- الالتزام بسياسة الإفصاح والشفافية المقررة من قبل مجلس الإدارة.
- 6- الالتزام بسياسة إدارة المخاطر المقررة من قبل مجلس الإدارة.
- 7- الالتزام بسياسة الإحلال والتعاقب الوظيفي المقررة من قبل مجلس الإدارة.
- 8- الالتزام بسياسة المسؤولية الاجتماعية المقررة من قبل مجلس الإدارة.

ب- أسماء أعضاء مجلس الإدارة الحاليين والمستقبليين خلال السنة وممثلهم إذا كان العضو شخصاً اعتبارياً، وتحديد فيما إذا كان العضو تنفيذياً أو غير تنفيذي ومستقل أو غير مستقل

اسم ممثل العضو الاعتباري	عضو مجلس الإدارة	الصفة
1 سعادة السيد وليد يعقوب محمود النجار / نائب الرئيس	شركة إدارة الاستثمارات الحكومية	غير تنفيذي غير مستقل
2 سعادة الدكتور أشرف إسماعيل محمد العدوان	شركة إدارة الاستثمارات الحكومية	غير تنفيذي غير مستقل
3 سعادة السيد سامي عوض الله حسن شريم	شركة إدارة الاستثمارات الحكومية	غير تنفيذي غير مستقل

4	سعادة الدكتور حسن ناصر حسن حسن	شركة إدارة الاستثمارات الحكومية	غير تنفيذي	غير مستقل
5	سعادة المهندس محمد هشام محمد الخطيب	شركة إدارة الاستثمارات الحكومية	غير تنفيذي	غير مستقل

ج- المناصب في الشركة وأسماء الأشخاص الذين يشغلونها

الاسم	المنصب
عطوفة السيد مازن الوظائف	المدير التنفيذي
السيد بسام أبو عباس	نائب المدير التنفيذي
السيدة عبلة النجداوي	مساعد المدير التنفيذي لدعم الأعمال مدير الدائرة القانونية بالوكالة
السيد محمد شنيور	مساعد المدير التنفيذي للعمليات وتطوير الأعمال مدير دائرة العمليات بالوكالة
السيد أمجد القضاة	مدير دائرة الاتصال والإعلام
السيد سعد علاونة	مدير دائرة الإدراج
السيدة سيما حطاب	مدير الدائرة المالية والإدارية
المهندس فادي سوداح	مدير دائرة تكنولوجيا المعلومات والاتصالات
الدكتورة رشا ديات	مدير دائرة التخطيط والتطوير المؤسسي
السيد معاذ الخطيب	مدير دائرة التدقيق الداخلي بالوكالة

د- جميع عضويات مجالس الإدارة التي يشغلها عضو مجلس الإدارة في الشركات المساهمة العامة إن وجدت

اسم العضو	العضوية في مجالس الإدارة في الشركات الأخرى
سعادة السيد وليد النجار	مصفاة البترول الأردنية
سعادة الدكتور أشرف العدوان	لا يوجد
سعادة السيد سامي شريم	لا يوجد
سعادة الدكتور حسن حسن	لا يوجد
سعادة المهندس محمد الخطيب	لا يوجد

هـ- أسماء اللجان المنبثقة عن مجلس الإدارة

1- لجنة التدقيق.

2- لجنة الحوكمة.

3- لجنة الترشيحات والمكافآت.

4- لجنة إدارة المخاطر.

5- لجنة الامتثال.

و- اسم رئيس وأعضاء لجنة التدقيق ونبذة عن مؤهلاتهم وخبراتهم المتعلقة بالأمور المالية والمحاسبية

الاسم	المنصب
سعادة الدكتور أشرف العدوان	رئيس اللجنة
سعادة السيد سامي شريم	عضو
سعادة المهندس محمد الخطيب	عضو

أما فيما يتعلق بمؤهلات وخبرات أعضاء لجنة التدقيق فقد تم ذكرها بالتفصيل في تقرير مجلس الإدارة لعام 2024.

ز- اسم رئيس وأعضاء كل من لجنة الترشيحات والمكافآت ولجنة الحوكمة ولجنة إدارة المخاطر ولجنة الامتثال

اسم اللجنة	الاسم	المنصب
لجنة الترشيحات والمكافآت	سعادة السيد وليد النجار	رئيس اللجنة
	سعادة السيد سامي شريم	عضو
	سعادة الدكتور حسن ناصر	عضو
لجنة الحوكمة	سعادة السيد سامي شريم	رئيس اللجنة
	سعادة الدكتور حسن ناصر	عضو
	سعادة السيد وليد النجار	عضو
لجنة إدارة المخاطر	سعادة السيد وليد النجار	رئيس اللجنة
	سعادة المهندس محمد الخطيب	عضو
	سعادة الدكتور حسن ناصر	عضو
	عطوفة السيد مازن الوظائفى	عضو
لجنة الامتثال	سعادة السيد سامي شريم	رئيس اللجنة
	سعادة المهندس محمد الخطيب	عضو
	سعادة الدكتور أشرف العدوان	عضو

ح- عدد اجتماعات اللجان خلال السنة مع بيان الأعضاء الحاضرين

اسم اللجنة	عدد الاجتماعات	الحضور
لجنة التدقيق	7	حضور جميع الأعضاء
لجنة الترشيحات والمكافآت	3	حضور جميع الأعضاء
لجنة الحوكمة	0	-
لجنة إدارة المخاطر	2	حضور جميع الأعضاء
لجنة الامتثال	1	حضور جميع الأعضاء

ط- عدد اجتماعات لجنة التدقيق مع مدقق الحسابات الخارجي خلال السنة

لم يتم عقد أي اجتماع بهذا الخصوص.

ي- عدد اجتماعات مجلس الإدارة خلال السنة مع بيان الأعضاء الحاضرين

عقد مجلس الإدارة أربعة عشر اجتماعاً خلال عام 2024، بحضور الأعضاء التالية أسماؤهم:

اسم العضو	عدد مرات الحضور	عدد مرات الغياب
سعادة السيد وليد يعقوب محمود النجار	14	0
سعادة الدكتور أشرف إسماعيل محمد العدوان	11	3
سعادة السيد سامي عوض الله حسن شريم	14	0
سعادة الدكتور حسن ناصر حسن حسن	14	0
سعادة المهندس محمد هشام محمد الخطيب	13	1

إضاءات على عام 2024

- ارتفع المؤشر العام ASEGI بنسبة 2.4% مقارنة مع نهاية عام 2023.
- ارتفع مؤشر ASE20 بنسبة 2.7% مقارنة مع نهاية عام 2023.
- ارتفع مؤشر العائد الكلي ASETR بنسبة 10.3% مقارنة مع نهاية عام 2023.
- ارتفعت القيمة السوقية للأسهم المدرجة بنسبة 4.2% مقارنة مع نهاية عام 2023.
- بورصة عمان الأولى في الشرق الأوسط بإطلاق دليل الإفصاح عن المعلومات المتعلقة بالتغير المناخي بالإضافة إلى الإطار التنظيمي والسياسة الخاصة بالإفصاح عن هذه المعلومات.
- انضمام بورصة عمان إلى منصة "تبادل" الإلكترونية التي يشغلها سوق أبوظبي للأوراق المالية.
- 100% نسبة التزام الشركات المكونة لمؤشر ASE20 بتقديم تقرير الاستدامة لعام 2023 ضمن الوقت المحدد.
- ترأست بورصة عمان اللجنة الاستشارية لمبادرة الأمم المتحدة للبورصات المستدامة UN SSE حول المؤسسات الصغيرة والمتوسطة والاستدامة.

تقرير الاستدامة

حول هذا التقرير

التزاماً بنهج شركة بورصة عمان المستمر في تحقيق الأهداف الوطنية والأهداف الدولية للتنمية المستدامة بما في ذلك أهداف التنمية المستدامة التي أصدرتها الأمم المتحدة (SDGs)، قامت البورصة بإعداد تقرير الاستدامة للعام الخامس على التوالي وعرضه على مجلس إدارة البورصة الذي يولي بدوره اهتماماً كبيراً بالالتزام المستمر بالاستدامة تجاه جميع أصحاب المصلحة والأطراف المعنية، حيث يغطي هذا التقرير الفترة ما بين 2024/01/01 إلى 2024/12/31.

كما يوفر هذا التقرير معلومات حول مبادرات وممارسات الاستدامة في شركة بورصة عمان بما يتماشى مع الدليل الإرشادي لإعداد تقارير الاستدامة الصادر عن البورصة والمبادئ التوجيهية لإعداد تقارير الاستدامة Global Reporting Initiative (GRI).

الاستدامة في بورصة عمان

تلعب بورصة عمان دوراً مهماً في تنمية الاقتصاد الوطني وفي دفع عجلة الاستدامة تدريجياً. وتعي البورصة أهمية دمج العوامل البيئية والاجتماعية والحوكمة في عملياتها التشغيلية، كما تعي أهمية دورها في تشجيع الشركات المدرجة على تبني مفهوم الاستدامة وإصدار التقارير الخاصة بها. بناءً على ذلك قامت بورصة عمان خلال عام 2024 بسلسلة من الإجراءات والممارسات المتعلقة بالمعايير البيئية والاجتماعية والحوكمة, Environmental, Social, and Governance (ESG) بما يتواءم مع أهداف التنمية المستدامة Sustainable Development Goals (SDGs) وأولويات أصحاب المصلحة. وإن من أبرز إحصاءات وإنجازات البورصة خلال عام 2024:

1. تعزيز الإفصاح عن المعلومات المتعلقة بالتغير المناخي

أطلقت البورصة دليل الإفصاح عن المعلومات المتعلقة بالتغير المناخي بهدف مساعدة الشركات المدرجة في بورصة عمان على إعداد الإفصاحات المالية وغير المالية المتعلقة بالمناخ بما ينسجم مع أفضل المعايير العالمية.

2. إقرار دليل الامتثال

يُساهم التزام البورصة بالتشريعات المحلية في تحقيق أهدافها والحفاظ على سمعتها، وضمن هذا الإطار أقر مجلس الإدارة دليل الامتثال الخاص بالبورصة لتعزيز فعالية تطبيق التشريعات المحلية وتوفير الحماية للبورصة من العقوبات القانونية.

3. التحول الرقمي

قامت البورصة بالربط مع نظام "إي فواتيركم"، مما يتيح للمتعاملين مع البورصة الدفع إلكترونياً عبر منصات آمنة ومتنوعة.

4. توقيع اتفاقية مع سوق أوظيفي للأوراق المالية

يهدف هذا التعاون إلى انضمام بورصة عمان إلى منصة "تبادل"، بهدف تعزيز السيولة والبيئة الاستثمارية في السوق وجعلها أكثر تنوعاً وكفاءة.

5. الالتزام بتقديم تقارير الاستدامة واتباع قواعد علاقات المستثمرين

التزمت 100% من الشركات المدرجة في عينة الرقم القياسي ASE20 بتقديم تقارير الاستدامة في الموعد المحدد واتباع قواعد علاقات المستثمرين (IR).

6. تعزيز التنوع والشمول في القوى العاملة

بلغت نسبة مساهمة السيدات في القوى العاملة في البورصة 43%، بينما بلغت نسبة تمثيل السيدات في المناصب الإدارية 42%.

7. تعزيز الثقافة الاستثمارية

قامت البورصة بإصدار دليل الاستثمار في بورصة عمان لتعزيز ثقافة المستثمر، كما عقدت البورصة ندوة افتراضية لجمهور المستثمرين والمهتمين بالبورصة بعنوان "أساسيات الاستثمار: انطلق بثقة في بورصة عمان"، للتعرف على آلية التداول والاستثمار في السوق المالي.

8. زيادة الوعي والمعرفة بسوق رأس المال لدى الطلبة

عقدت شركة بورصة عمان محاضرات تثقيفية في عدد من الجامعات والكليات الأردنية، واستقبلت وفوداً طلابية من مختلف الجامعات في المملكة، إضافةً إلى توقيع عدد من مذكرات التفاهم والتعاون واتفاقيات إنشاء غرف محاكاة للتداول مع عدد من الجامعات بهدف تطوير الأنشطة التعاونية.

9. تنظيم مبادرات مجتمعية:

- عقد محاضرة توعوية حول "الكشف المبكر عن سرطان الثدي" بالتعاون مع البرنامج الأردني لسرطان الثدي.
- تنظيم مبادرة الإفطار الرمضاني "حصالة الخير في شهر الخير" بالتعاون مع مؤسسة "معاً من أجل أمي"، والتي تهدف إلى جمع التبرعات والتعاون مع سيدات المجتمع المحلي للقيام بإعداد وجبات الإفطار الرمضانية وتقديمها للأسر المحتاجة.

من خلال هذه الجهود المتواصلة، تسعى بورصة عمان إلى تحقيق الاستدامة الاقتصادية والاجتماعية والبيئية في المملكة، وتعزيز دورها كداعم رئيسي للابتكار والنمو في الأسواق المالية.

التواصل مع أصحاب المصلحة

تولي البورصة أصحاب المصلحة اهتماماً كبيراً سعياً منها لتحقيق النمو المستدام الأمر الذي يساهم في بناء علاقات عمل مشتركة واتخاذ القرارات التي تعود بالنفع العام على جميع الأطراف. حيث تتعامل البورصة مع العديد من أصحاب المصلحة بما في ذلك؛ الأفراد والمؤسسات الحكومية وغير الحكومية المختلفة المتأثرة بأنشطة البورصة أو تلك التي تؤثر أنشطتها عليها، كما تولي البورصة أهمية خاصة للحوار الفعال والمستمر مع أصحاب المصلحة، وتعمل على تحسين وتطوير قنوات الاتصال معهم بشكل مستمر، وذلك بهدف التعرف على آراء واحتياجات أصحاب المصلحة بكافة أشكالهم، وتضمين وجهات نظرهم في استراتيجيات البورصة وأنشطتها.

ويوضح الشكل التالي أهم أصحاب المصلحة في بورصة عمان:

- مصدرو الأوراق المالية: الشركات المدرجة والشركات المسموح تداولها في سوق الأوراق المالية غير المدرجة.
- أعضاء البورصة: شركات الوساطة.
- شركات توزيع بيانات التداول.
- الموظفون.
- المستثمرون.
- موردو الأنظمة والخدمات.
- مطورو أنظمة إدارة الأوامر المستخدمة من شركات الوساطة.
- المجتمع المحلي مثل الطلاب والجامعات.
- الجهات التنظيمية (مؤسسات سوق رأس المال، مراقبة الشركات، البنك المركزي ...).

المنتجات والخدمات التي تقدمها البورصة لأصحاب المصلحة

تعمل بورصة عمان ضمن القطاع المالي حيث تقدم خدمات التداول لحزمة من المنتجات والأدوات المالية والاستثمارية التي تشمل أسهم الشركات، وسندات الخزينة، وأذونات الخزينة، وأسناد قرض الشركات، وسندات المؤسسات العامة، وحقوق الاكتتاب، وصكوك التمويل الإسلامي، ويتم التداول بهذه الأدوات من خلال نظام تداول إلكتروني يتميز بدرجة عالية من الكفاءة والتطور وضمن آلية تمتاز بالسهولة والمرونة والأمان، كما تقدم البورصة العديد من الخدمات لأصحاب المصلحة المبينة أدناه:

1. خدمات مقدمة لمصدري الأوراق المالية: الشركات المدرجة والشركات المسموح تداولها في سوق

الأوراق المالية غير المدرجة

كإدراج الأوراق المالية وذلك بعد قيام الشركة المصدرة بتوقيع اتفاقية الإدراج مع البورصة، أو السماح بتداول الأوراق المالية للشركات غير المدرجة، ومتابعة الإفصاحات والأحداث المتعلقة بها.

2. خدمات مقدمة لأعضاء البورصة

كتقديم الدعم والإرشاد فيما يتعلق بانضمام شركات الخدمات المالية لعضوية البورصة، واستمرار تحقيقها لمتطلبات العضوية، ومساعدتها في الأمور الفنية والتنظيمية المتعلقة باتصال أنظمتها الفنية بنظام التداول الإلكتروني في البورصة، وتقديم الخدمات لهذه الشركات وفق التشريعات المعمول بها.

3. خدمات مقدمة لشركات توزيع بيانات التداول

كتقديم الدعم والإرشاد فيما يتعلق بانضمام شركات توزيع المعلومات لقائمة مزودي البيانات المعتمدين في بورصة عمان، والحرص على إطلاعهم على أحدث المستجدات المتعلقة بخدمات نشر المعلومات في بورصة عمان وما يتعلق بها من تطورات أو تحديثات فنية وتشريعية، وتقديم الإرشاد والمساعدة في الأمور الفنية والتنظيمية المتعلقة باتصالهم بالبنية الفنية للبورصة، وتقديم الخدمات لهذه الشركات كتزويدهم بمعلومات وبيانات التداول.

4. خدمات مقدمة للمستثمرين وتشمل ما يلي:

- توفير شاشات عرض معلومات التداول الفورية للشركات الاستثمارية المتخصصة وذلك لغايات عرضها في مواقعهم ومتابعة محافظهم الاستثمارية.
- عرض أسعار الأوراق المالية المتداولة في البورصة على القنوات الفضائية، لتمكين المستثمرين من متابعة أسعار الأوراق المالية بشكل مستمر.
- تخصيص نافذة توعوية للمستثمرين على الموقع الإلكتروني للبورصة تتضمن بيانات وإحصائيات ونشرات التداول، بالإضافة إلى نشر هذه البيانات والإحصائيات والنشرات على حسابات البورصة على مواقع التواصل الاجتماعي، ومن خلال تطبيقات البورصة للأجهزة المحمولة.
- عقد ندوات وورش عمل تفاعلية تتناول أهم القضايا المتعلقة بالسوق المالي والتي تهدف إلى زيادة الوعي والمعرفة الاستثمارية لدى المستثمرين.

5. خدمات مقدمة للجامعات وتشمل ما يلي:

- التدريب المستمر للكادر الأكاديمي والفني للجامعات التي تبرم معها البورصة اتفاقيات غرفة محاكاة التداول، وذلك على كيفية التعامل مع شاشات التداول وآلية عمل قواعد التداول في البورصة.
- استقبال الوفود الطلابية من الجامعات، وعقد ورشات تعريفية حول سوق رأس المال الوطني وآلية التداول في البورصة.
- تزويد الباحثين بالبيانات اللازمة لغايات الأبحاث الأكاديمية. وتخصيص زاوية على الموقع الإلكتروني للبورصة للباحثين.

6. خدمات مقدمة لمطوري أنظمة إدارة الأوامر

كتقديم الدعم والإرشاد واختبار أنظمة إدارة الأوامر التي تطورها هذه الشركات للتأكد من تلبيةها لمتطلبات شركة بورصة عمان، وإصدار شهادات اعتماد هذه الأنظمة، والحرص على إطلاعهم على أحدث المستجدات المتعلقة بنظام التداول الإلكتروني لاتخاذ الإجراءات اللازمة لديهم. ولمعرفة مزيد من التفاصيل حول الخدمات المقدمة لأصحاب المصلحة يرجى الاطلاع على الرابط التالي:

[للمزيد](#)

ومن الجدير بالذكر بأنه تم خلال عام 2024 توقيع اتفاقية ربط بيني مع سوق أبوظبي للأوراق المالية للانضمام إلى منصة "تبادل"، والتي تم ذكرها في الجزء الخاص بإنجازات البورصة، حيث ستتيح هذه المنصة لشركات الوساطة المحلية إمكانية التداول لعملائها المحليين في سوق أبوظبي للأوراق المالية مباشرة، وكذلك الحال بالنسبة لشركات الوساطة الإماراتية الراغبة بالتداول لعملائها المحليين في بورصة عمان مباشرة، مما سيوفر لشركات الوساطة والمستثمرين سهولة اغتنام الفرص الاستثمارية المتاحة في السوقين من خلال التداول عن بعد.

عضوية البورصة في الجمعيات والاتحادات الدولية:

بورصة عمان عضو فاعل في عدد من المنظمات والاتحادات العربية والإقليمية والعالمية ومنها:

- اتحاد أسواق المال العربية (AFCM).
- الاتحاد الدولي للبورصات (WFE).
- المنظمة العالمية للغة الإفصاح الإلكتروني (XBRL).
- اتحاد البورصات الأوروبية الآسيوية (FEAS).
- مبادرة البورصات المستدامة (SSE).
- اتحاد خدمات المعلومات المالية (SIIA).
- منظمة التعاون الإسلامي (OIC).
- شبكة الاتفاق العالمي للأمم المتحدة في الأردن (UNGCI).

تقدير جوهرية الموضوعات

تسعى شركة بورصة عمان إلى تحديد المواضيع ذات الأهمية عن طريق الأخذ بعين الاعتبار احتياجات الأطراف ذات العلاقة عبر التواصل المستمر معهم، بالإضافة إلى تحديد أولويات البورصة كونها شركة مسؤولة اقتصادياً وبيئياً واجتماعياً، وقد تم في العام 2024 مراجعة قائمة المواضيع الجوهرية التي تم تحديدها في عام 2022، وتعديلها بما يتلاءم مع خطة البورصة الاستراتيجية (2024-2026) مع الأخذ بعين الاعتبار تقييم المواضيع الجوهرية للنظر، علماً بأنه قد تم سابقاً الأخذ بعين الاعتبار القضايا ذات الأهمية الخاصة بمجلس معايير محاسبة الاستدامة للبورصات SASB ومعايير المبادرة العالمية لإعداد التقارير GRI إضافة إلى أهداف التنمية المستدامة للأمم المتحدة في الأردن، وبناءً على إجراء المراجعة المذكورة تم اختيار 9 موضوعات جوهرية للتركيز عليها، وتشمل ما يلي:

الأكثر أهمية

1. حوكمة الشركة.
2. إدارة استمرارية الشركة ومخاطر التكنولوجيا.
3. تعزيز الإفصاح عن المعلومات المتعلقة بالأمور البيئية والاجتماعية والحوكمة.
4. شفافية وكفاءة السوق.

متوسط الأهمية

5. جذب الكفاءات والمحافظة عليها.
6. التدريب والتعليم للموظفين.
7. حماية حقوق الإنسان وتمكين المرأة.

مهمة

8. مشاركة المجتمع.
9. الإبداع والبيئة.

أداء بورصة عمان المتعلق بالاستدامة

تعمل بورصة عمان على تطبيق المحاور الأساسية المتعلقة بمعايير الحوكمة والمعايير الاجتماعية والبيئية عبر إطار عمل يهدف للمساهمة في سبعة من أهداف الأمم المتحدة للتنمية المستدامة UNSDGs كالتالي:



المعايير البيئية	المعايير الاجتماعية	معايير الحوكمة
<ul style="list-style-type: none">● الإبداع والبيئة	<ul style="list-style-type: none">● جذب الكفاءات والمحافظة عليها● التدريب والتعليم للموظفين● حماية حقوق الإنسان وتمكين المرأة● مشاركة المجتمع	<ul style="list-style-type: none">● حوكمة الشركة● إدارة استمرارية الشركة ومخاطر التكنولوجيا● تعزيز الإفصاح عن المعلومات المتعلقة بالأمور البيئية والاجتماعية والحوكمة● شفافية وكفاءة السوق.

➤ معايير الحوكمة

تعمل بورصة عمان بالتعاون مع هيئة الأوراق المالية على تعزيز ثقة المتعاملين بالسوق من خلال تركيزها على تطبيق ممارسات حوكمة الشركات. وتمثل هيئة الأوراق المالية قاعدة الدعم لإطار عمل الحوكمة وتلعب دوراً أساسياً في وضع معايير حوكمة الشركات. وقد واصلت بورصة عمان جهودها في تعزيز معايير الحوكمة من خلال ما يلي:

أ. حوكمة الشركة

تدار شركة بورصة عمان من قبل مجلس إدارة هو المسؤول عن تطبيق أفضل المعايير المتعلقة بالحوكمة بما في ذلك إقرار الخطة الاستراتيجية والتي تتضمن الأهداف والمبادرات والمشاريع الخاصة بالبورصة للأعوام القادمة، والتي تقوم الإدارة التنفيذية بإعدادها ووضع الخطط التنفيذية لها، كما يقوم مجلس الإدارة بمتابعة تنفيذ الخطة من خلال الاطلاع على التقارير الدورية نصف السنوية لاتخاذ الإجراء

المناسب لها. ويحرص مجلس الإدارة أيضاً على التأكد من مدى فعالية أنظمة الرقابة الداخلية وامتثال أنشطة البورصة للقوانين والتعليمات المعمول بها. ويتألف مجلس الإدارة من سبعة أعضاء يتم تعيينهم من قبل الهيئة العامة للبورصة، وينبثق عنه مجموعة من اللجان وهي لجنة التدقيق ولجنة الحوكمة ولجنة الترشيحات والمكافآت ولجنة إدارة المخاطر ولجنة الامتثال وجميعها تساهم في تحقيق الحوكمة والالتزام بها. ونظراً لأهمية الحوكمة كمحرك أساسي لنجاح الأعمال تلتزم بورصة عمان بتطبيق ما يلي:

1. السياسات الداخلية

تقوم شركة بورصة عمان بتطبيق عدد من السياسات الداخلية المنبثقة عن دليل الحوكمة الخاص بها والذي تم إعداده في عام 2018، والتي تم إقرارها من قبل مجلس إدارة البورصة وتم تعميمها على موظفي البورصة لتعزيز وعيهم والتزامهم بها، نذكر منها ما يلي:

- سياسة الإفصاح والشفافية.
 - سياسة أصحاب المصالح والأطراف ذوي العلاقة.
 - سياسة إدارة المخاطر.
 - سياسة المسؤولية الاجتماعية.
 - سياسة الإحلال والتعاقب الوظيفي.
- ولمزيد من التفاصيل حول هذه السياسات يرجى الاطلاع على تقرير الاستدامة لعامي [2022](#) و [2023](#).

2. عمليات التدقيق الداخلي

يهدف التدقيق الداخلي إلى تقديم تأكيدات وخدمات استشارية لإضافة قيمة لأنشطة شركة بورصة عمان وتحسين عملياتها، ويساعد هذا النشاط في تحقيق أهداف البورصة من خلال اتباع أسلوب منهجي منظم لتقييم وتحسين فاعلية عمليات الحوكمة وإدارة المخاطر والرقابة. وفي هذا الصدد، ترفع دائرة التدقيق الداخلي تقارير بصورة منتظمة أو كلما لزم الأمر إلى لجنة التدقيق و/أو مجلس الإدارة، بحيث توفر معلومات عن عمليات التدقيق التي تقوم بها والقضايا الهامة التي تتعلق بعمليات الرقابة على الأنشطة.

وقد استمرت شركة بورصة عمان في الحفاظ على نظام إدارة الجودة المتوافق مع متطلبات المواصفة القياسية الدولية ISO 9001:2015، حيث تم تطبيق المنهجيات والممارسات الفعالة

التي ساهمت في رفع كفاءة الأداء وضمان تقديم خدمات دقيقة وفعالة تتماشى مع أعلى المعايير العالمية. هذا الالتزام المستمر بالجودة يضمن تلبية احتياجات ومتطلبات أصحاب المصلحة، ويعمل على تقليل تكاليف الإنتاج وهدر الموارد، مما يعزز الجودة الشاملة ويحقق النجاح المستدام للبورصة في تحقيق أهدافها.

3. إدارة المخاطر

تعد إدارة المخاطر في شركة بورصة عمان من الركائز الأساسية لضمان استدامة السوق وتحقيق أهدافه. وتهدف البورصة من خلال إدارة المخاطر إلى التخفيف من المخاطر التشغيلية المحتملة التي قد تؤثر على سير أعمالها. وضمن هذا السياق، تلتزم البورصة بسياسة خاصة لإدارة المخاطر، وتهدف إلى تحديد المسؤوليات على مختلف المستويات الإدارية وتوفير نظام رقابي شامل يشمل إشراك كافة دوائر البورصة في عملية مراقبة المخاطر، حيث تقوم الدوائر بتقييم المخاطر التشغيلية المرتبطة بتنفيذ مهامها عبر آلية التقييم الذاتي ثم يتم إرسال نتائج التقييم إلى قسم إدارة المخاطر، الذي يتابع هذه المخاطر ويقوم بإعداد التقارير اللازمة، سواء المتعلقة بالمخاطر المحتملة أو تلك التي تحققت أثناء أداء البورصة لمهامها، ليتم رفعها إلى الإدارة التنفيذية ولجنة إدارة المخاطر المنبثقة عن مجلس الإدارة.

وتعمل البورصة على إجراء مراقبة ومراجعة دورية للمخاطر المحتملة لضمان فعالية وكفاءة عملية إدارة المخاطر، وتحرص على التطوير المستمر لإطار عمل إدارة المخاطر من خلال تنظيم ورش عمل تهدف إلى توعية الموظفين بالمخاطر المحتملة وتعزيز فهمهم لدور إدارة المخاطر في ضمان استدامة السوق، وضمن هذا الإطار قامت البورصة بالتعاون مع اتحاد أسواق المال العربية بعقد برنامج تدريبي حول "إدارة المخاطر المؤسسية" بالتعاون مع شركة Euromoney Learning، 12-13 أيار 2024.

للمزيد

4. الامتثال

تولي شركة بورصة عمان أهمية كبيرة لعملية الامتثال، حيث أن التزام البورصة بالتشريعات والقوانين والأنظمة المحلية يساهم في نجاحها في تحقيق أهدافها والحفاظ على سمعتها ومصداقيتها، ويوفر لها الحماية من العقوبات القانونية. وضمن هذا الإطار تم إقرار دليل الامتثال الخاص بالبورصة من قبل مجلس الإدارة خلال عام 2024، والذي تم بموجبه تحديد وتوضيح المبادئ الرئيسية والمنهجية التي يجب على البورصة اتباعها لإدارة مخاطر عدم الامتثال، بهدف

إرساء ثقافة وأسلوب يستند إلى النزاهة والامتثال تدرجاً من مجلس الإدارة في أعلى هرم الشركة ومروراً بالإدارة العليا والكوادر الوسطى. وتجدر الإشارة إلى أن تطبيق الامتثال في البورصة لا يقتصر على الموظفين المختصين بمتابعة الامتثال فقط، وإنما تقع مسؤولية الامتثال أيضاً على عاتق كل موظف يكتشف أو يشتبه بوجود مخالفات للتشريعات أو عدم توافق إجراءات العمل معها إبلاغ القسم المعني بالامتثال.

ومن الجدير بالذكر بأن القسم المعني بالامتثال في البورصة يقوم بإعداد التقارير الدورية لمراقبة التزام البورصة بالتشريعات الخارجية المطبقة عليها، بالإضافة إلى الإجراءات المتخذة بشأنها والمخالفات وجوانب القصور، فضلاً عن الإجراءات التصحيحية التي تم تنفيذها لمعالجتها، ثم يتم رفع هذه التقارير للجنة الامتثال والتي تقوم بدورها برفع التوصيات اللازمة بشأن هذه التقارير لمجلس إدارة البورصة.

5. أخلاقيات العمل

تلتزم شركة بورصة عمان بقواعد السلوك وأخلاقيات العمل، وقد اعتمدت معايير مهنية لتطبيق تلك القواعد من خلال إقرار "النظام الداخلي لتنظيم العمل في شركة بورصة عمان لسنة 2018" والمعمول به حالياً والذي يساعد على خلق بيئة عمل أكثر كفاءة وإنتاجية.

ب. إدارة استمرارية أعمال الشركة ومخاطر التكنولوجيا

في إطار التزام شركة بورصة عمان بتوفير أعلى مستويات الأمن السيبراني وحماية المعلومات، قامت البورصة خلال عام 2024 بمجموعة من الإجراءات لتعزيز مستوى الحماية من التهديدات الإلكترونية، حيث تم تحديث أجهزة الجدار الناري وأنظمة المراقبة المرتبطة بها، كما تم التعاون مع وزارة الاقتصاد الرقمي والريادة للحصول على شهادات الأمان SSL Certificates، حيث تستخدم هذه الشهادات لتطبيق عملية التشفير للبيانات المنتقلة بين الخوادم ومتصفحات الإنترنت، مما يضمن حماية أعلى للمعلومات وحفاظاً على خصوصيتها.

إلى جانب ذلك، استمرت البورصة بالتعاون مع مركز عمليات الأمن السيبراني في تطوير منظومة المراقبة الأمنية SIEM عبر الانتقال من نظام RSA إلى نظام Splunk المتطور، مع ربطه بتقنيات Threat Intelligence، حيث يساعد هذا التطوير في تعزيز قدرة الفريق الفني على الكشف عن التهديدات الأمنية وتحليلها بشكل أسرع وأكثر دقة.

إضافةً إلى ذلك قامت البورصة بتحديث نظام مراقبة التداول وجميع البرمجيات المعتمدة عليه (WINDOWS ، VISUAL STUDIO ، MYSQL)، وذلك بسبب تقادم البرمجيات المستخدمة في النسخة السابقة وخروجها من نطاق الدعم الفني. وكان هذا التحديث ضروريًا لحماية بيئة أمن المعلومات للبرنامج وضمان استدامتها وتحسين سرعتها، بالإضافة إلى تعزيز قدرة النظام على التعامل مع المشكلات التقنية والتهديدات السيبرانية.

وفي إطار حرص البورصة على تعزيز استمرارية الأعمال فقد قامت بتفعيل خاصية (SNMP – MIBS) في نظام التبديل التلقائي للطاقة (ATS)، مما يتيح تلقي إشعارات نصية عند حدوث التبديل بين مصادر الطاقة الرئيسية والاحتياطية، وهو ما سيعزز من استمرارية التشغيل في حالات انقطاع التيار الكهربائي.

ج. تعزيز الإفصاح عن المعلومات المتعلقة بالأمور البيئية والاجتماعية والحوكمة

في ضوء إدراك بورصة عمان لأهمية الإفصاح عن المعلومات الجوهرية التي تؤثر على القرارات الاستثمارية، بما في ذلك الإفصاح عن ممارسات الشركات المدرجة في المجالات البيئية والاجتماعية والحوكمة (ESG)، وفي إطار التزامها المستمر بتطبيق أفضل المعايير والممارسات العالمية في مجال الشفافية والإفصاح، أطلقت البورصة دليل الإفصاح عن المعلومات المتعلقة بالتغير المناخي وهو أحد مشاريع خطة البورصة الاستراتيجية للفترة (2024-2026). حيث تم إعداد الدليل بالتعاون مع مؤسسة التمويل الدولية (IFC) بهدف تمكين الشركات المدرجة من تقديم إفصاحات مالية وغير مالية تتعلق بالتغير المناخي.

يشمل الدليل مجموعة من المعايير والمبادئ التي تساعد الشركات المدرجة على تطوير تقارير مناخية متوافقة مع المعايير الدولية، بما في ذلك معايير الإفصاح المتعلقة بالاستدامة الصادرة عن مجلس معايير الاستدامة الدولية (ISSB)، مثل معايير IFRS S1 و IFRS S2.

تجدر الإشارة إلى أنه قد تم إعداد هذا الدليل بعد إجراء تواصل موسع مع أصحاب المصلحة، حيث تم جمع ملاحظاتهم وتوصياتهم من خلال عقد اجتماعات مباشرة ومراسلات عبر البريد الإلكتروني، كما تم نشر الدليل على الموقع الإلكتروني للبورصة بهدف الاستشارة العامة والاستفادة من الآراء قبل اعتماده بشكل نهائي. بالإضافة إلى ذلك، تم إعداد مسودة تقرير تحليل التكلفة والفوائد (Cost Benefit Analysis) لتقييم الآثار المالية والتشغيلية لاعتماد معايير الإفصاح المشار إليها أعلاه، بهدف مساعدة الشركات في اتخاذ قرارات استراتيجية ووضع سياسات فعالة بناءً على الأثر المالي والتشغيلي لتطبيق هذه المعايير.

وتعمل البورصة حالياً لإلزام الشركات المدرجة في مؤشر البورصة ASE20 بتقديم تقرير سنوي للإفصاح عن المعلومات المالية وغير المالية المتعلقة بالتغير المناخي حيث قامت في نهاية هذا العام بإصدار الإطار التنظيمي والسياسة الخاصة بالإفصاح عن هذه المعلومات، وذلك بالتعاون مع مؤسسة التمويل الدولية (IFC).

ويهدف هذا الإجراء إلى تعزيز الثقة لدى المستثمرين وتحسين قدرة الشركات على مواجهة التحديات البيئية المتزايدة.

في هذا السياق، نظمت بورصة عمان برنامجاً تدريبياً معتمداً Continuing Professional Development (CPD) لجميع المشاركين في السوق، حول معايير الإفصاح المتعلقة بالاستدامة وفقاً لمعايير IFRS، وقد تم تقديم البرنامج من قبل خبراء من مبادرة الأمم المتحدة للبورصات المستدامة (UNSSE)، ومؤسسة IFRS، ومؤسسة التمويل الدولية التابعة للبنك الدولي (IFC)، كما تخطط البورصة للاستمرار في تنظيم ورش عمل في هذا المجال خلال الأعوام القادمة.

ومن الجدير بالذكر بأن بورصة عمان قامت سابقاً بإلزام الشركات المدرجة في مؤشر البورصة ASE20 بإصدار تقارير الاستدامة وفقاً للمبادئ والمعايير العالمية (GRI)، وقد بلغت نسبة الشركات المدرجة الملتزمة بتقديم تقارير الاستدامة 100% من الشركات الملتزمة بذلك خلال عام 2024.

د. شفافية وكفاءة السوق

تعتبر الشفافية والكفاءة من الركائز الأساسية التي تضمن استدامة الأسواق المالية وتساهم في تعزيز ثقة المستثمرين، حيث أن الإفصاح الواضح والدقيق للمستثمرين وتحسين جودة الخدمات المقدمة لهم ولجميع الأطراف ذات العلاقة، إضافةً إلى تخصيص الموارد بشكل فعال وتحقيق الاستفادة القصوى من الفرص الاستثمارية المتاحة، يعزز من استقرار السوق ويؤدي إلى تعميق العلاقات مع المستثمرين المحليين والدوليين وغيرهم من أصحاب المصلحة. وضمن هذا الإطار قامت البورصة خلال عام 2024 باتخاذ مجموعة من الإجراءات التي تهدف إلى تعزيز بيئة الاستثمار المستدام، وذلك كما هو مبين أدناه:

1. علاقات المستثمرين

استمراراً لنهج البورصة في تعزيز ثقة المستثمرين في الشركات المدرجة فيها واستقطابهم وتمكينهم من اتخاذ قراراتهم الاستثمارية بناءً على المعلومات الضرورية، فقد استمرت البورصة في متابعة التزام الشركات بقواعد علاقات المستثمرين التي كانت قد أقرتها سابقاً في عام 2022، حيث بلغت نسبة الشركات التي استمرت في تحقيق المتطلبات الواردة في القواعد المذكورة 100% من الشركات الملتزمة بذلك خلال عام 2024، مما يعزز التواصل الفعال بين الشركات والمستثمرين الحاليين والمحتملين، ويعكس التزام البورصة بتوفير بيئة استثمارية شفافة وقوية.

2. نشر معلومات تهم المستثمرين

ضمن إطار جهود البورصة في تلبية احتياجات المستثمرين قامت خلال عام 2024 بتوفير معلومات التداول المباشرة الخاصة بسوق الأوراق المالية غير المدرجة ضمن صفحة خاصة بها على برنامج

مراقبة التداول (ASELive) الذي تتيحه البورصة على موقعها الإلكتروني لجمهور المستثمرين والمهتمين بالأوراق المالية. وتساهم هذه المبادرة في تعزيز الشفافية والإفصاح عن معلومات السوق بشكل حي ومباشر، مما يتيح للمستثمرين متابعة حركة التداول وأسعار السوق بكل سهولة، وبالتالي تمكينهم من اتخاذ قراراتهم الاستثمارية بشكل أفضل.

3. تعزيز التعاون المحلي والإقليمي والدولي لتحقيق بيئة استثمارية مستدامة

في إطار سعي البورصة لتوسيع نطاق التعاون مع الأسواق المالية الإقليمية والدولية، وتبادل الخبرات مع البورصات والمنظمات الأخرى، لما لذلك من مساهمة في دعم الشفافية وتوفير فرص استثمارية متنوعة للمستثمرين، قامت البورصة في عام 2024 بتوقيع اتفاقية مع سوق أبوظبي للأوراق المالية للانضمام إلى منصة "تبادل"، التي يشغلها سوق أبوظبي وتضم مجموعة من البورصات العربية والآسيوية. وتهدف هذه المنصة إلى توفير ربط بيني للأسواق الأعضاء، وتسهيل عملية الوصول المتبادل لها من قبل شركات الوساطة في كل سوق. هذا التعاون يتيح لشركات الوساطة والمستثمرين الاستفادة من الفرص الاستثمارية المتاحة من خلال التداول عن بُعد في الأسواق الأخرى، مما يعزز من مرونة الأسواق ويوفر بيئة استثمارية أكثر تنوعًا وكفاءة.

كما قامت بورصة عمان بتنظيم ورشة عمل مع الهيئة العامة للرقابة المالية في جمهورية مصر العربية حول الاستدامة وعلاقات المستثمرين، مما يعكس التزام البورصة بتعميق التعاون مع الجهات المحلية والدولية في مجال الاستدامة وتبادل المعرفة. بالإضافة إلى ذلك، شاركت بورصة عمان في عدة فعاليات وورش عمل محلية وإقليمية ودولية أخرى في عام 2024، بهدف تعزيز الشفافية في ممارسات الإفصاح، وتبسيط الضوء على معايير ESG وأحدث الاتجاهات في تقارير الاستدامة، مما يساهم في تطوير بيئة استثمارية أكثر استدامة وتنافسية على المستوى المحلي والإقليمي والدولي، ومنها:

1. فعاليات المؤتمر السنوي لاتحاد أسواق المال العربية واجتماعات مجلس الإدارة والجمعية العامة للاتحاد في دورته التاسعة والأربعين والذي تم تنظيمه من قبل اتحاد أسواق المال العربية وبالتعاون مع بورصة قطر، خلال الفترة (28-30) نيسان 2024.

للمزيد

2. الاجتماع السنوي التاسع والستين لمجلس إدارة اتحاد البورصات الأوروبية الآسيوية FEAS بعنوان "The Role of Market Infrastructures and Intermediaries in the Economy"، 5 أيار 2024.

[للمزيد](#)

3. المشاركة في جلسة حوارية حول دمج المعايير البيئية والاجتماعية والحوكمة لتحقيق النجاح في الأعمال، تموز 21 ، 2024.

[للمزيد](#)

4. فعاليات أسبوع المستثمر العالمي 2024 ، 8 تشرين الأول 2024.

[للمزيد](#)

5. ترأست بورصة عمان اللجنة الاستشارية لمبادرة الأمم المتحدة للبورصات المستدامة UNSSE حول المؤسسات الصغيرة والمتوسطة والاستدامة، 13 تشرين الأول 2024.

[للمزيد](#)

6. مبادرة قرع الجرس دعماً لمبادرات المناخ والاستدامة 2024 ، 13 تشرين الثاني 2024.

[للمزيد](#)

➤ المعايير الاجتماعية

نؤمن في بورصة عمان بأهمية دورنا في المجتمع وبأنه يمكننا تعزيز منظومتنا من خلال تطوير وتمكين موظفينا، إذ يعمل لدى البورصة 65 موظفاً كما في نهاية عام 2024.

1. جذب الكفاءات والمحافظة عليها

تتبع شركة بورصة عمان سياسة توظيف قائمة على مبدأ المساواة وتكافؤ الفرص وعدم التمييز، حيث يتم اختيار الكفاءات البشرية المتميزة من أفضل المتقدمين للوظائف، سواء كانوا من الذكور أو الإناث، وفقاً

لمتطلبات كل وظيفة دون تمييز. ومن الجدير بالذكر أنه لم يتم تعيين أي موظف أو ترك أي موظف للعمل خلال عام 2024.

وتسعى شركة بورصة عمان إلى توفير بيئة عمل مناسبة لموظفيها من خلال ضمان ظروف عمل ملائمة تشمل الأجور والعلاوات وساعات العمل، فضلاً عن العطلات الأسبوعية والإجازات السنوية والمرضية والعرضية، بالإضافة إلى إجازات الأمومة والأبوة المدفوعة الأجر. ففي عام 2024، استفاد سبعة موظفين من إجازة الأبوة، بينما حصلت موظفة واحدة على إجازة أمومة وعادت إلى عملها بعد انتهائها، علماً بأنه في عام 2023 استفاد موظف واحد من إجازة الأبوة ولم تنتفع أي موظفة من إجازة الأمومة. كما توفر البورصة لموظفيها نظام صندوق الادخار والإسكان، وتحرص على توفير بيئة عمل صحية وأمنة، بما في ذلك تأمين صحي شامل وتأمين ضد مرض السرطان. وتهدف البورصة إلى تعزيز تكافؤ الفرص بين الجنسين في المناصب القيادية، حيث شكلت نسبة الإناث 42% من إجمالي الوظائف الإدارية في نهاية عام 2024. كما تدعم مبدأ تكافؤ الفرص بين مختلف الفئات العمرية في المناصب الإدارية. ومن الجدير بالذكر أن جميع موظفي بورصة عمان يعملون بنظام الدوام الكامل، وتوضح الجداول التالية توزيع الموظفين وفقاً للجنس والمعايير الأخرى:

أعداد الموظفين خلال عام 2024 حسب الجنس

ذكر	أنثى	
24	21	عدد الموظفين بعقود دائمة
13	7	عدد الموظفين بعقود مؤقتة
37	28	عدد الموظفين

أعداد الموظفين لعام 2024 حسب الفئة العمرية والمستوى الوظيفي

الإجمالي	أكثر من 50 عاماً	50-30 عاماً	أقل من 30 عاماً	
65	6	25	0	للمناصب الإدارية
	1	23	10	للمناصب غير الإدارية

2. تدريب وتطوير الموظفين

تقدم بورصة عمان ساعات عمل تدريبية محلية وخارجية لموظفيها وذلك بهدف رفع كفاءة الجهاز الوظيفي وتزويده بالمهارات والمؤهلات بما يحقق كفاءة الأداء والتعامل مع المستجدات الحديثة في أساليب ووسائل العمل في مختلف المجالات. كما تهدف إلى تحسين أداء الموظفين ورفع كفاءتهم بما يتوافق مع

متطلبات الوظيفة والاحتياجات الفردية والتطوير المؤسسي بحسب خطط العمل والمشاريع والبرامج التطويرية.

ولتحقيق هذه الأهداف ترصد البورصة ميزانية سنوية خاصة لتدريب الموظفين وفق خطة مدروسة مسبقاً وبناءً على الاحتياجات التدريبية لكل قسم في البورصة لكلا الجنسين ومن جميع المستويات والرتب الوظيفية فيها، ويتم توثيق هذه المهمات والدورات من خلال تقديم تقارير خاصة عنها، وقد حضر موظفو بورصة عمان خلال عام 2024 العديد من الدورات والمهمات حول أحدث معايير الإفصاح المتعلقة بالاستدامة وحول مخاطر التكنولوجيا بالإضافة إلى دورات تتعلق بالتحول الرقمي.

إجمالي عدد الساعات التدريبية ومتوسط عدد ساعات التدريب لكل موظف حسب الجنس والمستوى الوظيفي

إجمالي عدد ساعات التدريب	متوسط ساعات التدريب لكل موظف	متوسط ساعات التدريب للمستوى الوظيفي	
		الذكور	الإناث
للموظفين	للموظفين	للموظفين	للموظفين
1458	22 ساعة	29 ساعة	17 ساعة
		24 ساعة	21 ساعة

3. حقوق الإنسان

تتوافق بنود النظام الداخلي المطبق في بورصة عمان "النظام الداخلي لتنظيم العمل في شركة بورصة عمان لسنة 2018" مع نصوص قانون العمل المطبق في المملكة الأردنية الهاشمية، بحيث تنتهج البورصة ممارسات داعمة لحقوق الإنسان منها: حماية البيانات الشخصية للموظف والحفاظ على سريتها، وسياسات التوظيف القائمة على أساس تكافؤ الفرص وعدم التمييز بناءً على العرق أو الجنس أو اللون أو الدين، وتوفير فرص عمل متكافئة للمرأة، وتمثيلها في المراكز القيادية المتميزة، وعدم القيام بممارسات الفصل التعسفي، والتدريب المهني للموظف، والتدرج في الوظيفة على أسس العدالة والمساواة.

4. تمكين المرأة

واصلت بورصة عمان جهودها لتعزيز المساواة بين الجنسين وتمكين المرأة، إيماناً منها بأهمية دور المرأة في رفع إنتاجية المؤسسات وتقديمها. فقد بلغت نسبة الموظفات الإناث من إجمالي عدد الموظفين في البورصة 43% في نهاية عام 2024، كما شكلت نسبة الموظفات الإناث 42% من إجمالي الوظائف الإدارية في البورصة.

وفي سياق تعزيز هذه الرؤية، شاركت بورصة عمّان بالتعاون مع مبادرة البورصات المستدامة SSE وبرنامج الأمم المتحدة للمرأة UN Women في برنامج تدريبي حول المساواة بين الجنسين في أسواق رأس المال. وشارك في البرنامج ممثلون من الشركات المدرجة في البورصة بهدف بناء فهم أساسي للمساواة بين الجنسين، وتحديد المبادئ العالمية والمتطلبات المحلية التي يمكن أن توجه المشاركين في تعزيز هذه المساواة، كما ركز البرنامج على تعزيز الوعي بالتمويل المستدام من خلال فهم الآثار المالية لعدم المساواة بين الجنسين، وتحديد الفرص التي يمكن أن تتيحها هذه التحسينات في السوق.

ومن الجدير بالذكر بأن بورصة عمّان تقوم بتنظيم فعالية قرع الجرس منذ عام 2017 والتي تهدف لزيادة الوعي بدور وفرص القطاع الخاص لتعزيز المساواة بين الجنسين، بالإضافة إلى ذلك شاركت البورصة سابقاً في قائمة السيدات القياديات في الاتحاد الدولي للبورصات WFE، كما وقعت على بيان الدعم للمبادئ العالمية المعنية بتمكين المرأة WEPS، وذلك في إطار سياسة البورصة المتعلقة بالتزامها بمبادئ الاستدامة وإيمانها المطلق في أهمية تمكين المرأة وتعزيز مكانتها في المجتمع وإشراكها في عمليات صنع القرار والمراكز القيادية في المؤسسات.

5. مشاركة المجتمع

تحرص البورصة على التواصل المستمر مع المجتمع المحلي، حيث يشكل هذا التواصل مع مختلف فئات المجتمع محوراً هاماً في استراتيجية البورصة. وضمن هذا الإطار، قامت البورصة خلال عام 2024 بما يلي:

أ- الاستثمار في المجتمع ونشر الوعي المالي

قامت البورصة بإصدار دليل الاستثمار في بورصة عمّان وذلك في إطار سعيها المستمر لتعزيز ثقافة المستثمر، كما عقدت البورصة ندوة افتراضية لجمهور المستثمرين والمهتمين بالبورصة بعنوان "أساسيات الاستثمار: انطلق بثقة في بورصة عمّان"، شارك فيها ما يزيد على 200 مشارك، للتعرف على آلية التداول والاستثمار في السوق المالي. بالإضافة إلى ذلك، قامت البورصة بنشر فيديوهات توعوية عبر الموقع الإلكتروني ومنصات التواصل الاجتماعي بهدف التواصل الفعال مع مختلف الفئات عبر المنصات الإلكترونية ومنها فيديوهات عن علاقات المستثمرين وأهميتها في الشركات المدرجة، وعن أداء بورصة عمّان خلال عام 2023، إضافة إلى فيديو عن تطورات وإنجازات البورصة في الأعوام 1999-2024 بهدف زيادة وعي الجمهور بتطور البورصة على مدار 25 عامًا، وكيف ساهمت في دعم الاقتصاد الوطني.

إضافة إلى ذلك تعمل البورصة على تعزيز الثقافة الاستثمارية من خلال زيادة الوعي والمعرفة بسوق رأس المال لدى الطلبة وذلك عن طريق تعميق علاقتها مع الجامعات الوطنية والمعاهد عبر تنظيم الزيارات الميدانية وعقد اتفاقيات إنشاء غرف محاكاة للتداول ومذكرات تفاهم وتعاون مع عدد من الجامعات والمعاهد، وفي هذا المجال عقدت البورصة خمس محاضرات تثقيفية في عدد من الجامعات منها: ندوة علمية بعنوان "الحوكمة والاستدامة" في جامعة اليرموك، وفعاليات اليوم المحاسبي في جامعة الأميرة سمية للتكنولوجيا، وعقد محاضرة تثقيفية في جامعة آل البيت بعنوان "أداء بورصة عمان في السنوات الأخيرة، وآلية الاستثمار الآمن فيها"، وإلى جانب ذلك استقبلت بورصة عمان عشرة وفود طلابية من جامعات ومعاهد مختلفة في المملكة منها المعهد القضائي الأردني، وجامعة البلقاء التطبيقية، والجامعة الهاشمية، وجامعة الزرقاء، وجامعة جرش، وجامعة العلوم الإسلامية العالمية، وجامعة الأميرة سمية للتكنولوجيا وغيرها. كما وقعت البورصة خلال عام 2024 مذكرات تفاهم وتعاون، حيث وقعت مع المركز الوطني للأمن السيبراني بهدف تبادل الخبرات والمعرفة بين الطرفين فيما يتعلق بأفضل الممارسات والتقنيات الحديثة العالمية في مجال الأمن السيبراني. كما وقعت اتفاقية إنشاء غرف محاكاة للتداول مع جامعة البلقاء التطبيقية ومذكرات تفاهم وتعاون مع الجامعة الأميركية وجامعة الشرق الأوسط بهدف تطوير الأنشطة التعاونية في مجالات ذات الاهتمام المشترك بين الطرفين، إضافة إلى ذلك، قامت البورصة بتدريب الهيئات التدريسية والطلاب في جامعة مؤتة على نظام التداول المعمول به في بورصة عمان، وذلك بموجب مذكرة التعاون التي تم توقيعها سابقاً معها، كما تم عقد برنامجي تدريب عملي على قواعد التداول المعمول بها في البورصة للراغبين في الحصول على رخصة الوسيط المعتمد.

ب- مبادرات المسؤولية الاجتماعية

استمراراً لجهود بورصة عمان في تحقيق تأثير إيجابي على المجتمع وحرصاً على تعزيز مفهوم المسؤولية المجتمعية، نظمت البورصة محاضرة توعوية حول "الكشف المبكر عن سرطان الثدي" بالتعاون مع البرنامج الأردني لسرطان الثدي. تهدف المحاضرة إلى زيادة الوعي بأهمية الكشف المبكر في الوقاية من المرض ورفع مستوى الفهم لدى الموظفين حول طرق الوقاية والعلاج المتاحة.

كما أطلقت بورصة عمان خلال شهر رمضان المبارك مبادرة "حصالة الخير في شهر الخير" بالتعاون مع مؤسسة "معاً من أجل أمي"، بهدف جمع التبرعات النقدية وتوفير وجبات إفطار صائم للأسر المحتاجة. وقد شارك موظفو البورصة في تمويل هذه المبادرة من خلال جمع التبرعات بينهم، مما أسهم في إعداد 485 وجبة إفطار تم تحضيرها على يد سيدات ذوات خبرة في هذا المجال، وهن في حاجة للعمل لدعم

أسرهن. جاءت هذه المبادرة في إطار تعزيز الروابط الإنسانية والمساهمة في بناء مجتمع أكثر تماسكًا وتعاونًا.

➤ المعايير البيئية

كجزء من التزامنا بالاستدامة، نسعى جاهدين لترشيد استخدامنا للموارد مثل المياه والطاقة، ونواصل الاستثمار في التقنيات التي تساعدنا على إدارة أعمالنا بشكل أكثر كفاءة ومعالجة تداعيات التغير المناخي.

الإبداع والبيئة

على الرغم من أن تأثيرنا المباشر في البيئة قد يكون محدودًا نسبيًا، فإننا ندرك تمامًا الدور المهم الذي نؤديه في تعزيز تبني الممارسات البيئية بين الشركات المدرجة. وفي هذا السياق، أصدرت بورصة عمان دليلًا يوجه الشركات المدرجة بشأن كيفية الإفصاح عن أدائها البيئي فيما يتعلق بالتغير المناخي، كما تم ذكره سابقًا في هذا التقرير.

إضافةً إلى ذلك، وفيما يتعلق بترشيد استهلاك الطاقة وتقليل انبعاثات الكربون فتقوم بورصة عمان ومؤسسات سوق رأس المال باستخدام الألواح الكهروضوئية في مبنى مؤسسات السوق، لتوليد الطاقة الكهربائية بقدرة 575 كيلو واط. ذروة مما يساهم في توفير 50% من قيمة استهلاك الكهرباء على مؤسسات سوق رأس المال. كما تقوم البورصة باستخدام مصابيح (LED) الموفرة للطاقة، بالإضافة إلى استخدام مكيفات الهواء إنفيرتر الموفرة للطاقة بدلاً من مكيفات الهواء التقليدية، كما يتم استخدام غاز تبريد مكيفات الهواء (R-410A) وهو عبارة عن مركب كربون هيدرو فلوري (HFCS) الصديق للبيئة نظراً لخلو تركيبه الكيميائي من غاز الكلور.

من جهة أخرى، نولي اهتمامًا خاصًا بالتحول الرقمي نظرًا لما له من تأثير إيجابي في تقليل التكاليف التشغيلية، وتحسين كفاءة استخدام الموارد، وزيادة الإنتاجية. وفي هذا الإطار، قامت بورصة عمان في عام 2024 بالربط مع نظام "إي فواتيركم"، مما يتيح للمتعاملين مع البورصة دفع الفواتير إلكترونياً في أي وقت ومن أي مكان عبر منصات آمنة ومتنوعة. حيث تهدف هذه الخطوة إلى تسهيل العمليات المالية وتعزيز كفاءة الخدمات المقدمة وتقليل الاعتماد على الإجراءات الورقية.

وفي إطار حرص البورصة على التطوير المستمر في مجال التحول الرقمي ونشر الوعي بهذا الخصوص شاركت البورصة في الفعاليات والمؤتمرات التالية:

1. فعاليات أعمال ملتقى قبة الابتكار الدولي للتطوير والتنمية المستدامة-الخامس والذي نظّمته مؤسسة قبة الابتكار للاستشارات والتدريب، حول المحاور المتعلقة في مجال الذكاء الاصطناعي والتكنولوجيا المالية في قطاع البنوك والتأمين وأسواق المال، 03 آذار 2024.

[للمزيد](#)

2. المؤتمر العلمي الدولي السابع لكلية الأعمال تحت عنوان "رقمنة الأعمال والبحث العلمي: رؤى مستقبلية"، خلال الفترة 27-28 تموز 2024

[للمزيد](#)

أبرز مؤشرات الاقتصاد الأردني

2.36%

نمو الناتج المحلي الإجمالي حتى نهاية الربع الثالث من عام 2024 بأسعار السوق الثابتة

.....

1.56%

بلغ معدل التضخم حتى نهاية عام 2024

.....

21.4%

معدل البطالة خلال عام 2024

.....

14899.5 مليون دينار

إجمالي الاحتياطيات الأجنبية حتى نهاية عام 2024

.....

6.5%

سعر الفائدة الرئيسي لدى البنك المركزي في نهاية عام 2024

.....

أبرز إنجازات بورصة عمان خلال عام 2024

● انضمام البورصة إلى منصة تبادل Tabadul Hub

وقّعت بورصة عمان ومركز إيداع الأوراق المالية اتفاقية مع سوق أبوظبي للأوراق المالية للانضمام إلى منصة تبادل التي يشغلها ويديرها سوق أبوظبي للأوراق المالية وتضم في عضويتها مجموعة من البورصات العربية والآسيوية، حيث تهدف المنصة إلى ربط الأسواق المالية إلكترونياً وتمكين شركات الوساطة من التعامل لصالح عملائها مباشرة في هذه الأسواق.

<https://ase.com.jo/ar/news/bwrst-mWan-wmrkz-ayda-alawraq-almalyt-ywqan-atfaqyt-m-swq-abwzby-llawraq-almalyt-llandmam-aly>

● تحديث وتطوير البنية الفنية التحتية في بورصة عمان

تم تحديث أنظمة الجدار الناري المزودة لخدمات الإنترنت والاتصال الآمن VPN في كل من الموقع الرئيسي والموقع المساند للبورصة وذلك لتعزيز البنية التحتية للأمن السيبراني وتوفير حماية متكاملة لخدمات البورصة الإلكترونية من الاختراقات عبر سد الثغرات الأمنية واستخدام أحدث التقنيات وتحسينها. حيث تم تنفيذ هذه التحديثات وفقاً لأحدث المعايير الدولية ISO27001 لضمان أمان تدفق المعلومات وسلامة التواصل بين الشبكة الداخلية والجهات الخارجية؛ وذلك تأكيداً على التزام البورصة بتقديم خدمات تقنية آمنة وفعّالة.

● نشر معلومات تداول الأوراق المالية غير المدرجة بشكل فوري

بدأت البورصة اعتباراً من تاريخ 2024/08/01 بتوفير معلومات التداول المباشرة الخاصة بالأوراق المالية غير المدرجة على برنامج مراقبة التداول (ASELive) الذي تتيحه البورصة على موقعها الإلكتروني لجمهور المستثمرين والمهتمين بالأوراق المالية، وبذلك يمكن من خلال هذا البرنامج متابعة معلومات وحركة تداول وأسعار جميع الأوراق المالية المتداولة بشكل حي ومباشر.

● تعديل تعليمات إدراج الأوراق المالية في شركة بورصة عمان لسنة 2018

تم خلال هذا العام إجراء تعديلات على بعض أحكام مواد تعليمات إدراج الأوراق المالية في شركة بورصة عمان، ومن أهمها مايلي:

أ- تعديل المادة (15/ب) من التعليمات بإضافة بندين جديدين لها يؤشر عليهما بالأرقام (19) و (20) على التوالي، بحيث يكون نصهما على النحو التالي:

19- "عند تبليغ البورصة بطلب المراقب أو وكيل إدارة قضايا الدولة بإشهار إعسار الشركة و/أو صدور قرار بإشهار إعسارها، اعتباراً من جلسة التداول التي تلي تبليغ البورصة بذلك، على أن ينقل التداول بأسهمها إلى سوق الأوراق المالية غير المدرجة بعد ثلاثة أيام عمل من تاريخ إيقافها".

20- "عند تبليغ البورصة بقيد الشركة في سجل الشركات الموقوفة لدى دائرة مراقبة الشركات، اعتباراً من جلسة التداول التي تلي تبليغ البورصة بذلك، على أن ينقل التداول بأسهمها إلى سوق الأوراق المالية غير المدرجة بعد ثلاثة أيام عمل من تاريخ إيقافها".

ب- تعديل المهلة الممنوحة للشركات التي تبين إخلالها بشروط الإدراج في السوق الثاني لتصويب أوضاعها لتصبح سنتين بدلاً من سنة واحدة وذلك لإعطاء الشركات فرصة أطول لتصويب أوضاعها.

● تعديل تعليمات سوق الأوراق المالية غير المدرجة في شركة بورصة عمان لسنة 2018

تم خلال هذا العام أيضاً إجراء تعديلات على بعض أحكام مواد تعليمات سوق الأوراق المالية غير المدرجة في شركة بورصة عمان، ومن أهمها تعديل المادة (3/د) من التعليمات، وذلك بحذف عبارة "لمدة لا تقل عن ثلاثة أشهر" الواردة في آخر الفقرة، لتصبح بعد التعديل على النحو التالي: "يتم السماح بتداول أسهم الشركات الموقوفة عن التداول في السوقين الأول والثاني، بموجب تعليمات إدراج الأوراق المالية المعمول بها" وذلك بهدف تحفيز الشركات المخالفة على سرعة تصويب المخالفات المرتكبة من قبلها وعودتها للتداول في سوقها الأصلي بعد تصويب المخالفة المرتكبة وعدم الانتظار ثلاثة أشهر حتى بعد تصويبها.

● اعتماد خدمة e-FAWATERcom لتسديد المطالبات المالية إلكترونياً

في ظل جهود بورصة عمان لدعم التحول الرقمي في جميع مجالات العمل؛ اعتمدت البورصة خدمة e-FAWATERcom، لتسهيل عمليات السداد الإلكتروني للمطالبات المالية المستحقة على الجهات المستفيدة من خدمات البورصة؛ بما يساهم في تحسين إدارة الوقت في تحصيل إيرادات البورصة ورفع كفاءة العمليات التشغيلية.

● إصدار دليل الاستثمار في بورصة عمان

تحت شعار "نحو استثمار أكثر وعياً وفي إطار سعي بورصة عمان المستمر لرفع مستوى الثقافة المالية؛ قامت بورصة عمان بإصدار دليل الاستثمار والذي يحتوي على أهم المواضيع التي تهم المستثمرين والمهتمين بالأوراق المالية.

<https://www.exchange.jo/sites/default/files/2024-11/Investment Guide March 2024.pdf?current=/library-and-publications>

- إصدار وتحديث المنشورات والفيديوهات الصادرة عن البورصة

أصدرت البورصة خلال عام 2024 عدداً من المنشورات والفيديوهات التوعوية والتثقيفية والتي تستهدف المهتمين والمستثمرين والمتعاملين بالأوراق المالية على النحو التالي:

- نشرة خاصة بمناسبة اليوبيل الفضي لتولي جلالة الملك سلطاته الدستورية بعنوان " في ذكرى البيعة".

[في ذكرى البيعة July 2024_0.pdf](#)

- فيديو حول أداء بورصة عمّان خلال عام 2023.

[أداء بورصة عمّان خلال عام 2023 | بورصة عمّان](#)

- فيديو حول " 25 عاماً من التطورات والإنجازات 1999-2024 " باللغتين العربية والإنجليزية.

[25 عاماً من التطورات والإنجازات \(1999-2024\) | بورصة عمّان](#)

فيديو حول علاقات المستثمرين.

[علاقات المستثمرين | بورصة عمّان](#)

الحضور على المستوى المحلي والعربي والدولي

- إعادة انتخاب بورصة عمّان عضواً في مجلس إدارة اتحاد أسواق المال العربية AFCM

<https://www.exchange.jo/ar/news/aadt-antkhab-bwrst-man-dwaan-fy-mjls-adart-athad-aswaq-almal-alrbyt-AFCM-baly-alaswat>

- بورصة عمّان ترأس اللجنة الاستشارية لمبادرة الأمم المتحدة للبورصات المستدامة UN SSE حول المؤسسات الصغيرة والمتوسطة والاستدامة

<https://www.exchange.jo/ar/news/bwrst-man-ttras-alljnt-alastsharyt-lmbadrt-alam-almthdt-llbwrsat-almstdamt-UN-SSE-hwl>

- بورصة عمّان تشارك في الاجتماع السنوي التاسع والستين لمجلس إدارة الاتحاد ومؤتمر "اتحاد البورصات الأوروبية الآسيوية" 2024 CONFAS

<https://exchange.jo/ar/news/bwrst-man-tshark-fy-alajtma-alsnwy-altas-walstyn-lmjls-adart-alathad-wmwtmr-athad-albwrsat>

- بورصة عمّان تشارك في فعاليات أعمال المؤتمر الاقتصادي الخامس والعشرين "تأطير القطاعات الاقتصادية وتمكينها في رؤية التحديث الاقتصادي"
<https://www.exchange.jo/ar/news/bwrst-man-tshark-fy-falyat-amal-almwtmr-alaqtsady-alkhams-walshryn-tatyr-alqtaat-alaqtsadyt>
- بورصة عمّان تشارك في الاجتماع السنوي الثالث والستين للاتحاد العالمي للبورصات WFE
<https://www.ase.com.jo/ar/news/bwrst-man-tshark-fy-alajtma-alsnwy-althalth-walstyn-lathad-alalmy-lbwrsat-WFE>
- بورصة عمّان تشارك في فعاليات الدورة الـ 13 من قمة "AIM" للاستثمار
<https://www.ase.com.jo/ar/news/bwrst-man-tshark-fy-falyat-aldwrt-al-13-mn-qmt-AIM-lastthmar>
- خلال مشاركتها في مؤتمر أسواق المال العربية: بورصة عمّان في المركز الأول عربياً في تحقيق عائد التوزيعات Dividends Yield
<https://www.ase.com.jo/ar/news/khlal-msharktha-fy-mwtmr-aswaq-almal-alrbyt-bwrst-man-fy-almrkz-alawl-rbyaan-fy-thqyq-ayd>
- بورصة عمّان تشارك في فعاليات مؤتمر الأردن الاقتصادي بنسخته الـ 25
<https://www.exchange.jo/ar/news/bwrst-man-tshark-fy-falyat-mwtmr-alardn-alaqtsady-bnskhth-al25>

اتفاقيات ومذكرات تفاهم

وقعت بورصة عمّان عدداً من مذكرات التفاهم خلال عام 2024 مع الجهات التالية:

- 1- مع جامعة البلقاء التطبيقية بهدف إنشاء غرفة محاكاة وتدريب على نظام التداول الإلكتروني الخاص بالبورصة في كلية عمّان الجامعية.
- 2- مع الجامعة الأميركية في مادبا بهدف تطوير الأنشطة التعاونية في مختلف المجالات ذات الاهتمام المشترك بين الطرفين
- 3- مع جامعة الشرق الأوسط بهدف زيادة مستوى التعاون والتنسيق بما يضمن التواصل الفعال وتحقيق الأهداف المشتركة بين الطرفين
- 4- مع المركز الوطني للأمن السيبراني بهدف تبادل الخبرات والمعرفة بين الطرفين فيما يتعلق بأفضل الممارسات والتقنيات الحديثة العالمية في مجال الأمن السيبراني.

أداء السوق خلال عام 2024

أولاً: السوق الثانوية

بلغت قيم التعامل في السوق الثانوية والمتمثلة بالسوقين الأول والثاني وسوق السندات وسوق الأوراق المالية غير المدرجة والتحويلات المستثناة من التداول حوالي 1,340 مليون دينار خلال عام 2024 مقارنة مع 1,599 مليون دينار لعام 2023. وقد شكلت قيمة الأسهم المتداولة في البورصة في السوقين الأول والثاني ما نسبته 89.5% من قيم التعامل في السوق الثانوية.

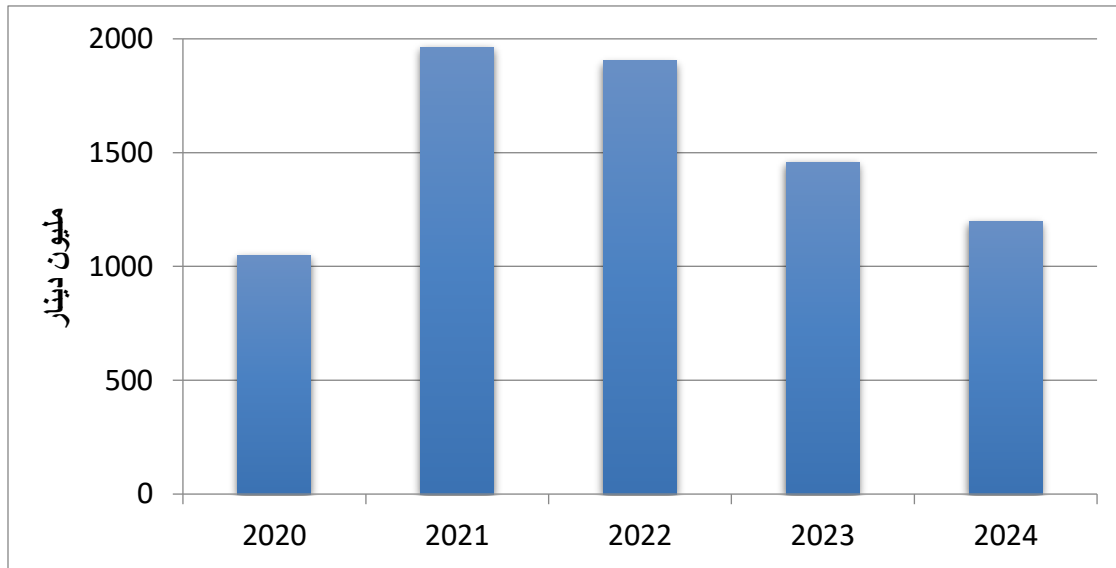
وفيما يلي استعراض لنشاط السوق الثانوية خلال عام 2024:

أ- سوق الأسهم (السوقين الأول والثاني)

تم التداول خلال عام 2024 بأسهم 161 شركة، حيث ارتفعت أسعار أسهم 55 شركة، وانخفضت أسعار أسهم 99 شركة، في حين استقرت أسعار أسهم 7 شركات. أما بالنسبة لأحجام التداول، فقد انخفض حجم التداول إلى حوالي 1,199 مليون دينار أي بنسبة 17.7% مقارنة مع عام 2023، شكل رقم (1). وانخفض عدد الأسهم المتداولة بنسبة 18.5%، كما انخفض عدد العقود المنفذة خلال عام 2024 بنسبة 20.8% مقارنة مع عام 2023. ومن الجدير بالذكر بأن حجم التداول يتضمن قيمة الصفقات التي تم تنفيذها خلال عام 2024 من خلال البورصة والبالغة 176.8 مليون دينار.

شكل رقم (1)

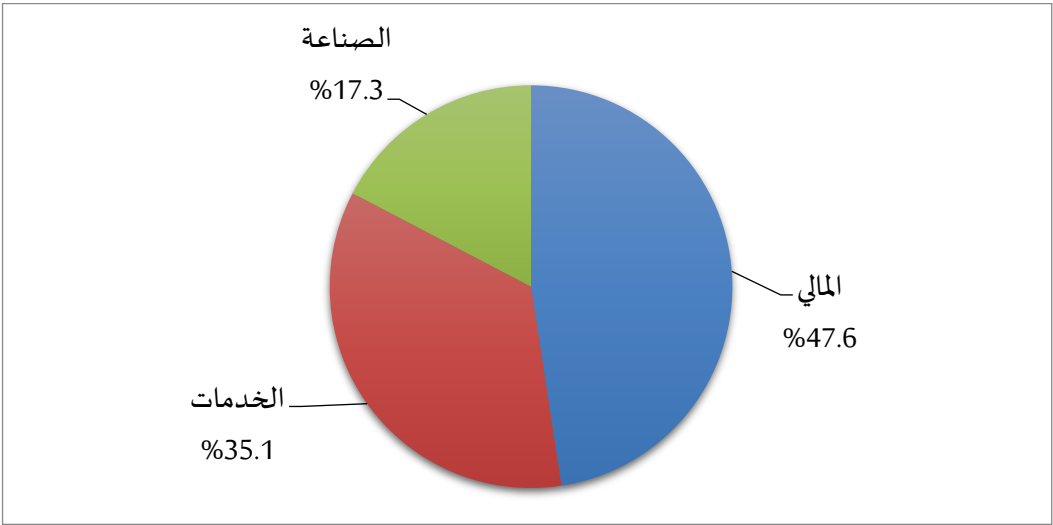
أحجام التداول في سوق الأسهم (2020 - 2024)



وفيما يتعلق بالتوزيع القطاعي لأحجام التداول، فقد احتل القطاع المالي المرتبة الأولى تلاه قطاع الخدمات ثم قطاع الصناعة ، شكل رقم (2).

شكل رقم (2)

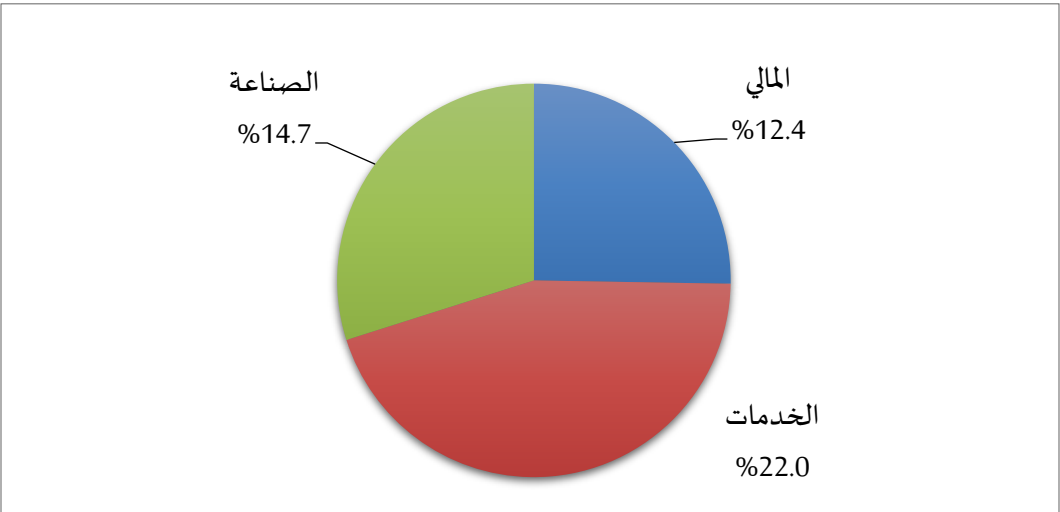
نسب المساهمة القطاعية لحجم التداول لعام 2024



وفيما يتعلق بمعدل دوران الأسهم، فقد بلغ 14.6% خلال عام 2024 مقارنة مع 18.1% لعام 2023. والشكل رقم (3) يبين معدل دوران الأسهم قطاعياً لعام 2024.

شكل رقم (3)

معدل دوران الأسهم قطاعياً لعام 2024

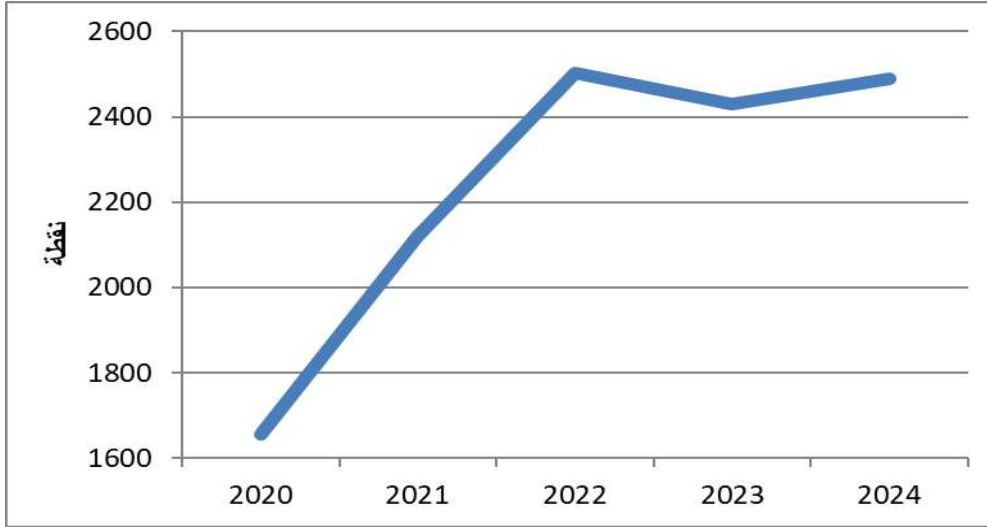


المؤشرات في بورصة عمان

شهد أداء المؤشر العام المرجح بالقيمة السوقية للأسهم الحرة ASEGI، والذي يضم أكبر الشركات وأكثرها نشاطاً في السوقين الأول والثاني ارتفاعاً في نهاية العام 2024 ليغلق عند مستوى 2488.8 نقطة أي بارتفاع نسبته 2.4% مقارنة مع نهاية عام 2023، شكل رقم (4).

شكل رقم (4)

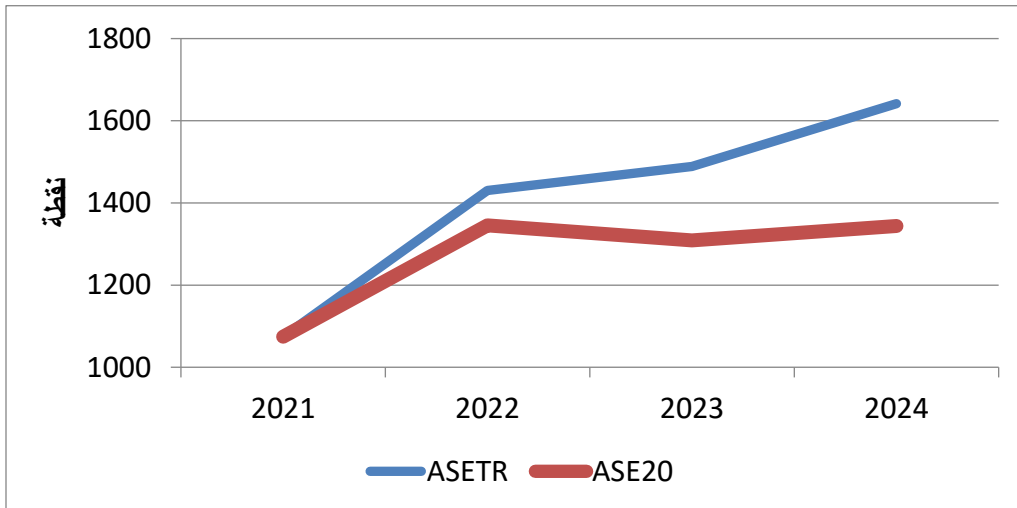
المؤشر العام المرجح بالقيمة السوقية للأسهم الحرة ASEGI



أما بالنسبة للمؤشر المرجح بالقيمة السوقية للأسهم الحرة ASE20 فقد ارتفع بنسبة 2.7% مقارنة مع نهاية عام 2023 ليغلق عند مستوى 1344.0 نقطة، بينما حقق مؤشر العائد الكلي ASETR ارتفاعاً ليغلق عند مستوى 1641.5 نقطة، أي بارتفاع 10.3% مقارنة مع نهاية عام 2023، شكل رقم (5).

شكل رقم (5)

المؤشر المرجح بالقيمة السوقية للأسهم الحرة ASE20 ومؤشر العائد الكلي ASETR

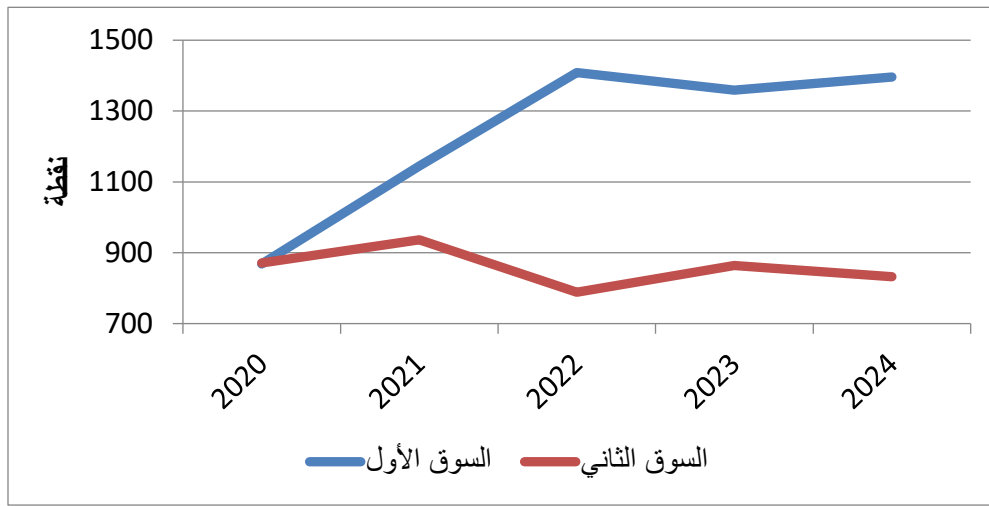


وبالنسبة لمؤشرات القطاعات الرئيسية، فقد أغلق مؤشر القطاع المالي عند 2651.0 نقطة بانخفاض نسبته 2.9% مقارنة مع عام 2023، في حين ارتفع كل من مؤشر قطاع الخدمات ومؤشر قطاع الصناعة عن عام 2023 بنسبة 3.0% و 17.2% على التوالي ليغلقا عند 1693.3 و 5531.3 نقطة على التوالي.

أما بالنسبة لمؤشرات الأسواق فقد بلغ مؤشر السوق الأول 1395.6 نقطة في نهاية عام 2024 بارتفاع نسبته 2.7% مقارنة مع نهاية العام الماضي، وللسوق الثاني 832.6 نقطة بانخفاض نسبته 3.7%. شكل رقم (6).

شكل رقم (6)

مؤشرات الأسواق المدرجة بالقيمة السوقية للأسهم الحرة



وفيما يتعلق بالمؤشر المرجح بالقيمة السوقية فقد ارتفع ليغلق عند مستوى 4633.6 نقطة بنسبة ارتفاع 4.9% عن نهاية عام 2023.

وكمحصلة لتغيرات أسعار الأسهم للعام 2024، أغلقت القيمة السوقية للشركات المدرجة في نهاية العام 2024 عند 17,656 مليون دينار بارتفاع نسبته 4.2% مقارنة مع نهاية العام الماضي لتشكّل ما نسبته 48.9% من الناتج المحلي الإجمالي. جدول رقم (1)، شكل رقم (7).

جدول رقم (1)

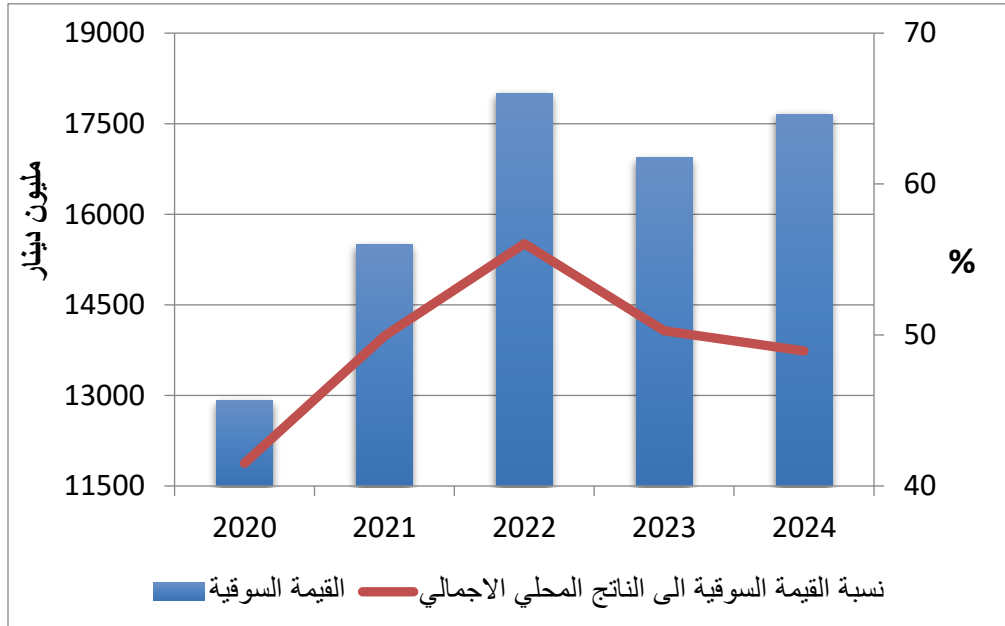
القيمة السوقية للشركات المدرجة في البورصة قطاعياً

(مليون دينار)

السنة	المالي	الخدمات	الصناعة	المجموع
2020	7,310.5	1,957.4	3,639.9	12,907.8
2021	8,700.4	2,209.0	4,586.3	15,495.7
2022	8,834.2	2,557.3	6,612.3	18,003.8
2023	8,883.2	2,528.5	5,527.5	16,939.2
2024	8636.2	2540.2	6479.5	17655.9

شكل رقم (7)

القيمة السوقية للبورصة ونسبتها إلى الناتج المحلي الإجمالي



ب- سوق السندات

بلغ حجم التداول في سوق السندات 1.7 مليون دينار خلال عام 2024، مقارنة مع 0.5 مليون دينار خلال عام 2023.

ج- سوق حقوق الاكتتاب

بلغ حجم التداول في هذا السوق 726,925 دينار خلال العام 2024، مقارنة مع 24,488 دينار خلال عام 2023.

د- سوق الأوراق المالية غير المدرجة

تم التداول خلال العام 2024 بأسهم 55 شركة في هذا السوق، وارتفع حجم التداول إلى 66.8 مليون دينار أي بنسبة 22.5% مقارنة مع عام 2023، فيما ارتفع عدد الأسهم المتداولة بنسبة 86.4%، وارتفع عدد العقود المنفذة بنسبة 21.2% مقارنة مع عام 2023.

هـ- العمليات المستثناة من التداول

تشير البيانات الصادرة عن مركز إيداع الأوراق المالية أن قيمة التحويلات المستثناة من التداول للأسهم (التحويلات الإرثية والعائلية والأخرى) قد انخفض خلال عام 2024، حيث بلغت قيمتها 72.1 مليون دينار مقارنة مع 86.7 مليون دينار للعام 2023. وبلغ عدد الأسهم المحولة 31.4 مليون سهم مقارنة مع 62.6 مليون سهم لعام 2023. أما بالنسبة للتحويلات المستثناة من التداول للسندات فقد بلغت قيمتها 645.3 ألف دينار خلال عام 2024، مقارنة مع 130.1 ألف دينار لعام 2023. أما بالنسبة للتحويلات المستثناة من التداول لحقوق الاكتتاب فقد بلغت قيمتها 9.1 ألف دينار خلال عام 2024، في حين لم يتم أي تحويل لحقوق الاكتتاب خلال عام 2023.

ثانياً: الإدراج في بورصة عمان

بلغ عدد الشركات المدرجة في بورصة عمان 162 شركة في نهاية عام 2024 مقابل 167 شركة مدرجة في نهاية عام 2023، موزعة على 91 شركة في القطاع المالي، و41 شركة في قطاع الخدمات، و30 شركة في قطاع الصناعة. وقد بلغ عدد الشركات المدرجة في السوق الأول 57 شركة، وعدد الشركات المدرجة في السوق الثاني 105 شركة. وقد ارتفعت رؤوس أموال الشركات المدرجة في البورصة إلى نحو 6.35 مليار دينار/سهم في نهاية العام 2024 مقارنة مع نحو 6.34 مليار دينار/سهم في نهاية العام 2023.

أ- الأوراق المالية التي تم إدراجها في بورصة عمان خلال عام 2024

1. الأسهم

تم خلال عام 2024 إدراج أسهم شركة واحدة في البورصة، وذلك كما هو مبين في الجدول التالي:

جدول رقم (2)

الشركات المدرجة خلال عام 2024

الرقم	الشركة	الرمز الرقعي	الرمز الحرفي	تاريخ الإدراج	رأس المال
1	آفاق للاستثمار والتطوير العقاري القابضة	131259	MANR	2024/08/05	80,000,000

2. حقوق الاكتتاب

تم إدراج إصدار واحد من حقوق الاكتتاب خلال عام 2024، وذلك كما هو مبين في الجدول التالي:

جدول رقم (3)

حقوق الاكتتاب المدرجة في بورصة عمان خلال عام 2024

الرقم	الشركة	الرمز	تاريخ الإدراج	عدد الحقوق
1	الاصدار الثاني لحقوق اكتتاب أسهم شركة البنك الإستثماري	R0099	2024/10/10	25,000,000

3. سندات وأذونات الخزينة وسندات المؤسسات العامة وأسناد القرض

تم إدراج 44 إصداراً من سندات الخزينة الحكومية خلال العام 2024 بقيمة 5525 مليون دينار، كما تم إدراج 6 إصدارات من أذونات الخزينة بقيمة 900 مليون دينار. وإدراج 3 إصدارات من سندات وأذونات المؤسسات العامة خلال عام 2024 بقيمة 250 مليون دينار. بالإضافة إلى إدراج إصدارين من أسناد القرض بقيمة 141.86 مليون دينار.

ب- الشركات التي تم إلغاء إدراج أسهمها خلال العام 2024

تم خلال عام 2024 إلغاء إدراج أسهم 6 شركات وذلك كما هو مبين في الجدول التالي:

جدول رقم (4)

الشركات المُلغى إدراجها خلال عام 2024

الرقم	اسم الشركة	الرمز الرقعي	رأس المال	تاريخ إلغاء الإدراج	السبب
1	الصناعات البتروكيماوية الوسيطة	141217	3,000,000	2024/02/15	إلغاء إدراج أسهم الشركة لعدم قيامها بتصويب أوضاعها وتحقيق شروط الإدراج في السوق الثاني.

الرقم	اسم الشركة	الرمز الرقعي	رأس المال	تاريخ إلغاء الإدراج	السبب
2	مجموعة رم للنقل والاستثمار السياحي	131262	21,000,000	2024/03/03	إلغاء إدراج أسهم الشركة لعدم قيامها بتصويب أوضاعها وتحقيق شروط الإدراج في السوق الثاني.
3	أمواج العقارية	131281	30,000,000	2024/04/01	إلغاء إدراج أسهم الشركة لعدم قيامها بتصويب أوضاعها وتحقيق شروط الإدراج في السوق الثاني.
4	الوطنية لصناعة الكوابل والأسلاك الكهربائية	141039	19,299,747	2024/04/01	إلغاء إدراج أسهم الشركة لعدم قيامها بتصويب أوضاعها وتحقيق شروط الإدراج في السوق الثاني.
5	آفاق للاستثمار والتطوير العقاري القابضة	131259	80,000,000	2024/04/02	إلغاء إدراج أسهم الشركة لعدم تزويدها بالبيانات المالية السنوية المدققة لعام 2023 خلال مهلة تصويب الأوضاع.*
6	الضامنون العرب للتأمين	121026	9,215,909	2024/06/03	إلغاء إدراج أسهم الشركة لعدم تزويدها بالبيانات المالية السنوية المدققة لعام 2023 خلال مهلة تصويب الأوضاع.

*تم إعادة إدراج الشركة في بورصة عمان في تاريخ 2024/8/5.

ثالثاً: أحداث الشركات Corporate Actions

1. الشركات المدرجة التي زادت رؤوس أموالها

قامت 10 شركات مدرجة في البورصة خلال عام 2024 بزيادة رؤوس أموالها عن طريق توزيع أسهم مجانية بلغ مجموعها 64,246,371 سهم. كما قامت شركة واحدة بزيادة رأسمالها بمقدار 7 مليون سهم عن طريق رسملة ذمم دائنة. بالإضافة إلى قيام شركة واحدة بزيادة رأسمالها عن طريق مساهم استراتيجي حيث بلغ عدد أسهم الزيادة 2,552,941 سهم. كما قامت شركتان بزيادة رأسمالهما بمقدار 25,039,007 سهم عن طريق العرض العام الموجه لمساهمي كل منها. وقامت شركة واحدة بزيادة رأسمالها بمقدار 2.5 مليون سهم عن طريق مساهم استراتيجي ورسملة ذمم دائنة، وأيضاً قامت شركة واحدة بزيادة رأسمالها عن طريق الاندماج، حيث بلغ عدد أسهم الزيادة 5,205,677 سهم.

2. الشركات المدرجة التي خفضت رؤوس أموالها

خفضت 8 شركات مدرجة خلال عام 2024 رؤوس أموالها بمقدار 16,528,011 سهم، حيث تمت عمليات التخفيض عن طريق إطفاء خسائر متراكمة أو إعادة نقد للمساهمين أو إطفاء أسهم الخزينة. وهذه الشركات هي: شركة البلاد للأوراق المالية والاستثمار، وشركة المستقبل العربية للاستثمار، وشركة الأولى للتمويل، وشركة

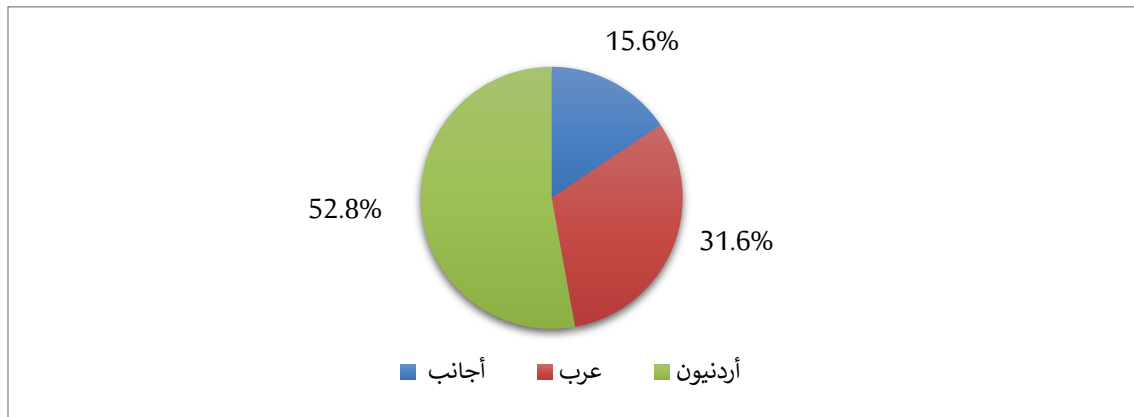
الموارد الصناعية الأردنية، وشركة مساكن الأردن لتطوير الأراضي والمشاريع الصناعية، وشركة مجموعة أوفتك القابضة، والشركة الأردنية لصناعة الأنابيب، والشركة العربية للمشاريع الاستثمارية.

رابعاً: الاستثمار غير الأردني

بلغت القيمة الإجمالية للأسهم المشتراة من قبل المستثمرين غير الأردنيين في أسهم الشركات المتداولة خلال العام 2024 حوالي 234.9 مليون دينار مُشكّلة ما نسبته 18.6% من حجم التداول الكلي في البورصة، في حين بلغت قيمة الأسهم المباعة من قبلهم حوالي 293.7 مليون دينار. وبلغت نسبة مساهمة غير الأردنيين في الشركات المدرجة في بورصة عمّان في نهاية عام 2024 حوالي 47.1% من إجمالي القيمة السوقية للبورصة، شكل رقم (8).

شكل رقم (8)

القيمة السوقية للبورصة موزعة حسب الجنسية لعام 2024



خامساً: عضوية البورصة

بلغ عدد شركات الوساطة الأعضاء في البورصة 50 شركة في نهاية عام 2024، وقد كان عدد شركات الوساطة العاملة منها 49 شركة، وتجدر الإشارة إلى إتمام الوسيط الشركة المتحدة للاستثمارات المالية لأول وأكبر عملية اندماج بين شركات الوساطة الأعضاء في بورصة عمّان تاريخياً، حيث اندمجت كل من شركات الوساطة التالية: العربية للاستثمارات المالية والمجموعة المالية المتحدة للوساطة المالية والموارد للوساطة المالية في الشركة المتحدة للاستثمارات المالية. وعلى إثر إلغاء التراخيص الممنوحة للشركات المندمجة فقد تم إلغاء عضويتها من البورصة، كما تم إلغاء عضوية الوسيط الشركة العالمية للوساطة والأسواق المالية، بسبب قرار محكمة عمّان الابتدائية بإحالة الشركة إلى التصفية. ويتضمن الملحق الإحصائي رقم (16) أحجام التداول المنفذة لشركات الوساطة خلال عام 2024.

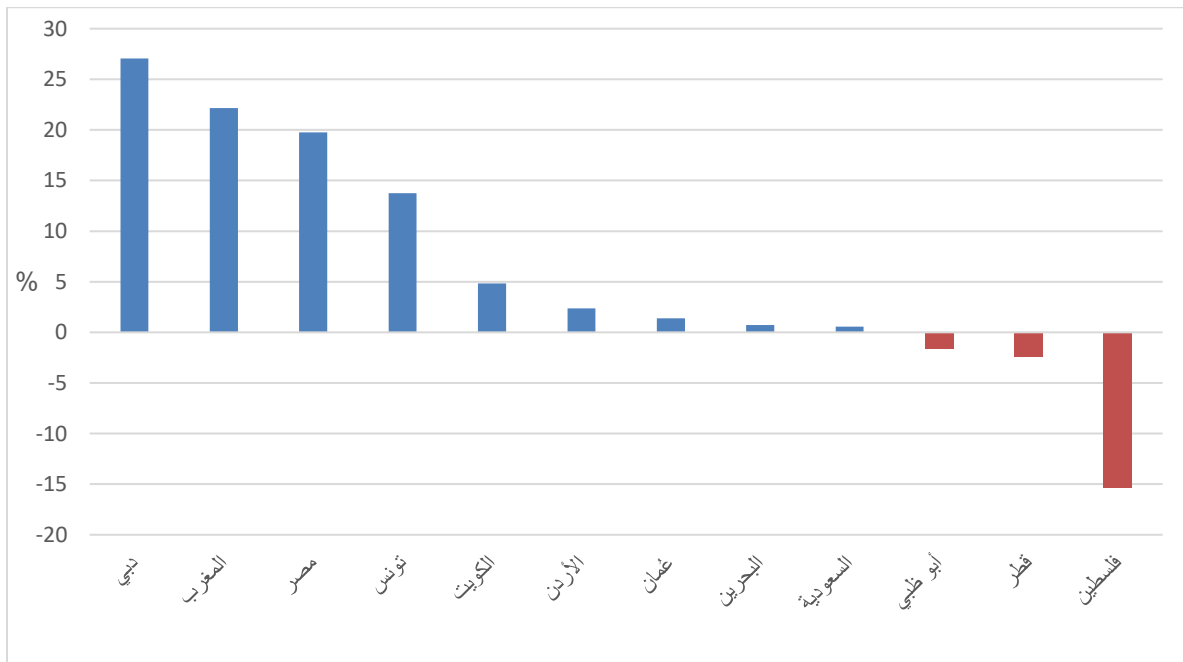
ومما يجدر ذكره، أن شركة بورصة عمان تتابع مع شركات الوساطة الأعضاء تقديم خدمة التداول عبر الإنترنت لعملائها، والتي تمكّن المستثمر من إدخال أوامر الشراء والبيع وإدارتها بنفسه ودون الحاجة للتواصل مع شركة الوساطة بالطرق التقليدية. وقد بلغ عدد شركات الوساطة التي تقدم هذه الخدمة 24 شركة في نهاية عام 2024، ووصل حجم التداول المنفذ شراءً وبيعاً عبر خدمة التداول عبر الإنترنت خلال عام 2024 إلى 97.8 مليون دينار أي مانسبته 4.56% من حجم التداول الكلي مقارنة مع 146.3 مليون دينار خلال عام 2023، والملحق الإحصائي رقم (17) يتضمن نشاط خدمة التداول عبر الإنترنت لشركات الوساطة التي تقدم هذه الخدمة.

سادساً: أداء بورصة عمان مقارنة مع البورصات العربية

شهدت معظم البورصات العربية تحسناً في أدائها حيث ارتفعت مؤشرات أسعار الأسهم لبعض الأسواق المالية العربية مقيمة بالعملات المحلية خلال عام 2024، وقد سجل سوق دبي المالي أكبر نسبة ارتفاع مقارنة مع الأسواق المالية العربية الأخرى بنسبة بلغت 27.1%. كما ارتفعت مؤشرات أسعار الأسهم في كل من بورصة الدار البيضاء والبورصة المصرية وبورصة تونس وسوق الكويت للأوراق المالية و بورصة عمان وسوق مسقط للأوراق المالية وبورصة البحرين وتداول السعودية بنسبة 22.2% و 19.8% و 13.7% و 4.8% و 2.4% و 1.4% و 0.7% و 0.6% على التوالي مقارنة مع إغلاق عام 2023، في حين انخفض مؤشر بورصة فلسطين وبورصة قطر وسوق أبوظبي للأوراق المالية بنسبة 15.4% و 2.4% و 1.7% على التوالي مقارنة مع إغلاق عام 2023، شكل رقم (9)

شكل رقم (9)

أداء البورصات العربية خلال عام 2024



فهرس محتوى المبادرة العالمية لإعداد التقارير

بيان الاستخدام	قدمت بورصة عمان تقريراً وفقاً لمعايير المبادرة العالمية للتقارير بشأن الفترة من 1 كانون الثاني 2024 إلى 31 كانون الأول 2024
المبادرة العالمية للتقارير المستخدمة	المبادرة العالمية للتقارير 1: الأساسيات لعام 2021
معيّار/ معايير قطاع المبادرة العالمية للتقارير القابلة للتطبيق	لا يوجد معايير خاصة بالقطاع

رقم الصفحة	الإفصاحات	معيّار GRI
الإفصاحات العامة		
المنظمة وممارساتها الخاصة بتقديم التقارير		الافصاحات العامة GRI2: 2021
20،4	2-1 التفاصيل التنظيمية	
36	2-2 الشركات المتضمنة في تقرير الاستدامة	
36،20، البيانات المالية للبورصة	2-3 الفترة المشمولة بالتقرير، والتكرار، ونقطة الاتصال	
42	2-4 إعادة صياغة المعلومات	
لم يتم التأكيد على تقرير الاستدامة من قبل أي جهة خارجية	2-5 التدقيق الخارجي	
الأنشطة والعمال		
69-68، 41-39	2-6 الأنشطة وسلسلة القيمة وعلاقات الشركة الأخرى	
51، 25	2-7 الموظفون	
لا يوجد	2-8 عمال غير موظفين	
الحوكمة		
33-31، 21-20	2-9 هيكل الحوكمة وتكوينه	
44	2-10 ترشيح واختيار أعلى هيئة إدارة	
31،10	2-11 رئيس أعلى هيئة إدارة	
44-43، 38، 20، 7	2-12 دور أعلى هيئة إدارة في الإشراف على إدارة التأثيرات	
44-43	2-13 تفويض المسؤولية لإدارة التأثيرات	
36	2-14 دور أعلى هيئة إدارة في إعداد تقارير الاستدامة	
44	2-15 تضارب المصالح	

46-44	2-16 التواصل حول المخاوف الحرجة	
50-49	2-17 المعرفة الجماعية لأعلى هيئة إدارة	
21	2-18 تقييم أداء أعلى هيئة إدارة	
28	2-19 سياسات الأجور	
لا يتم حالياً ربط المكافأة لأعضاء أعلى هيئة إدارة وللكبار الموظفين التنفيذيين بأهدافهم وأدائهم فيما يتعلق بإدارة آثار المنظمة على الاقتصاد، والبيئة، والأفراد، إلا أنه من الممكن أن يتم ذلك مستقبلاً		
	2-20 عملية تحديد الأجور	
تقوم الجهات الحكومية المعنية بالمشاركة في تحديد الأجور		
28	2-21 نسبة إجمالي الأجور السنوية	
الأجزاء المحذوفة والشروحات: لم يتم الإفصاح عن نسبة إجمالي التعويضات السنوية، حيث تندرج بعض المعلومات تحت قيود السرية		
الاستراتيجية والسياسات والممارسات		
27 ، 7	2-22 بيان حول استراتيجية التنمية المستدامة	
53-52 ، 46-43	2-23 الالتزامات الخاصة بالسياسة	
53-52، 46-43	2-24 تضمين التزامات السياسة	
46-43	2-25 عمليات معالجة التأثيرات السلبية	
46-43	2-26 آليات طلب المشورة وإظهار المخاوف	
لم يتم الإبلاغ عن أي حالات عدم امتثال خلال العام 2024		
41	2-28 عضوية الجمعيات أو الاتحادات المهنية	
إشراك أصحاب المصلحة		
39-38	2-29 منهج إشراك أصحاب المصلحة	
لا يوجد لدى البورصة نظام لتتبع الموظفين فيما إذا كانوا أعضاء في منظمات/نقابات		
الموضوعات الجوهرية		
42	3-1 عملية تحديد الموضوعات الجوهرية	الموضوعات الجوهرية GRI3:2021
42	3-2 قائمة الموضوعات الجوهرية	

جذب الكفاءات والمحافظة عليها.		
51-50	3-3 إدارة الأمر الجوهري	3-3 إدارة المواضيع الجوهريّة
51	401-1 تعيين الموظفين الجدد ومعدل ترك الموظفين للعمل	التوظيف: GRI 401: 2016
51	401-2 الحوافز المقدمة للموظفين بدوام كامل ولا تقدم للموظفين بدوام جزئي	
51	401-3 إجازة رعاية الطفل	
التدريب والتعليم للموظفين.		
52-51	3-3 إدارة الأمر الجوهري	3-3 إدارة المواضيع الجوهريّة
52	404-1 متوسط ساعات التدريب في السنة لكل موظف	التدريب والتعليم: GRI 404: 2016
52-51	404-2 برامج تحسين مهارات الموظفين	
%100	404-3 النسبة المئوية للموظفين الذين يخضعون لمراجعات دورية للأداء والتطوير الوظيفي	
حماية حقوق الإنسان وتمكين المرأة.		
53-50	3-3 إدارة الأمر الجوهري	3-3 إدارة المواضيع الجوهريّة
51	405-1 تنوع هيئة الإدارة والموظفين	التنوع: GRI 405: 2016 وتكافؤ الفرص
الراتب الأساسي للرجال والنساء متساويًا (1:1)	405-2 نسبة الراتب الأساسي والأجور بين النساء والرجال	
إدارة استمرارية الشركة ومخاطر التكنولوجيا.		
47-46	3-3 إدارة الأمر الجوهري	3-3 إدارة المواضيع الجوهريّة
لا يوجد أي شكاوي حول خصوصية العميل	418-1 خصوصية العميل	GRI 418: خصوصية العميل 2016
حوكمة الشركة.		
46-43	3-3 إدارة الأمر الجوهري	3-3 إدارة المواضيع الجوهريّة
تعزيز الإفصاح عن المعلومات المتعلقة بالأمور البيئية والاجتماعية والحوكمة.		
48-47	3-3 إدارة الأمر الجوهري	3-3 إدارة المواضيع الجوهريّة

شفافية وكفاءة السوق		
50-48	3-3 إدارة الأمر الجوهري	3-3 إدارة المواضيع الجوهريّة
الإبداع والبيئة.		
56-55	3-3 إدارة الأمر الجوهري	3-3 إدارة المواضيع الجوهريّة
مشاركة المجتمع		
55-53	3-3 إدارة الأمر الجوهري	3-3 إدارة المواضيع الجوهريّة

الملحق الإحصائي

جدول رقم (1)

المؤشرات الاحصائية الرئيسية لنشاط بورصة عمان

2024	2023	2022	2021	2020	
162	167	170	172	179	عدد الشركات المدرجة
17,655.9	16,939.2	18,003.8	15,495.7	12,907.8	القيمة السوقية (مليون دينار)
1,199.2	1,457.0	1,903.7	1,963.6	1,048.8	حجم التداول (مليون دينار)
4.9	5.9	7.7	7.9	4.9	المعدل اليومي لحجم التداول (مليون دينار)
913.2	1,120.2	1,155.7	1,538.2	1,142.7	عدد الأسهم المتداولة (مليون)
543.3	686.0	737.9	818.3	421.0	عدد العقود المنفذة (بالألف)
247	249	248	247	213	عدد أيام التداول
14.6	18.1	18.6	24.2	17.3	معدل دوران السهم (%)
2488.8	2431.2	2501.6	2118.6	1657.2	المؤشر العام المرجح بالقيمة السوقية للأسهم الحرة ASEGI (نقطة)
1344.0	1308.8	1345.3	1074.4	806.5	المؤشر المرجح بالقيمة السوقية للأسهم الحرة ASE20 (نقطة)
1641.5	1488.5	1430.2	1074.4	-	مؤشر العائد الكلي ASETR (نقطة)
4633.6	4416.3	4730.4	4005.3	3049.6	المؤشر المرجح بالقيمة السوقية (نقطة)
0.18	0.03	0.31	1.13	2.58	عدد السندات المتداولة (بالألف)
1.7	0.5	22.1	1.5	0.3	قيمة السندات المتداولة (مليون دينار)
8.06	8.20	7.13	11.24	9.98	نسبة القيمة السوقية إلى العائد (مرة)*
1.02	0.96	1.11	1.06	0.85	نسبة القيمة السوقية إلى القيمة الدفترية (مرة)**
6.56	6.93	6.13	5.44	1.82	نسبة الأرباح الموزعة إلى القيمة السوقية (%)**
47.1	47.5	48.1	48.1	51.1	نسبة مساهمة غير الأردنيين في القيمة السوقية (%)
234.9	151.1	274.2	220.2	96.8	شراء غير الأردنيين (مليون دينار)
293.7	181.2	342.2	281.1	164.4	بيع غير الأردنيين (مليون دينار)
(58.8)	(30.1)	(68.0)	(60.9)	(67.5)	صافي استثمار غير الأردنيين (مليون دينار)
48.9	50.3	56.0	49.9	41.5	القيمة السوقية إلى الناتج المحلي (%)

* احتسبت النسبة المالية لعام 2024 بالاعتماد على القيمة السوقية والنتائج الأولية للشركات لعام 2024
 ** احتسبت النسب المالية لعام 2024 بالاعتماد على القيمة السوقية لعام 2024 والبيانات المالية لعام 2023

جدول رقم (2)
قيم التعامل في السوق الثانوية

(بالدينار)

الفترة	الأسهم*	السندات	التحويلات المستثناة من التداول**	سوق الأوراق المالية غير المدرجة	المجموع
2020	1,048,824,687	258,400	982,299,956	39,894,147	2,071,277,190
2021	1,963,596,535	1,529,001	394,713,281	65,618,978	2,425,457,794
2022	1,903,706,606	22,130,691	272,303,269	85,037,780	2,283,178,345
2023	1,456,963,613	507,021	86,806,916	54,583,438	1,598,860,988
2024	1,199,225,429	1,655,242	72,753,176	66,848,540	1,340,482,387

* حجم التداول للأسهم يشمل حقوق الاكتتاب
** تشمل الأسهم والسندات وحقوق الاكتتاب

جدول رقم (3)

بيانات تداول سوق الأسهم في بورصة عمان*

الفترة	حجم التداول (دينار)	نسبة التغير (%)	عدد الأسهم	نسبة التغير (%)	عدد العقود (عقد)	نسبة التغير (%)
2020	1,048,824,687	(33.8)	1,142,747,158	(8.4)	421,025	(16.3)
2021	1,963,596,535	87.2	1,538,207,312	34.6	818,334	94.4
2022	1,903,706,606	(3.1)	1,155,652,113	(24.9)	737,918	(9.8)
2023	1,456,963,613	(23.5)	1,120,168,227	(3.1)	685,992	(7.0)
2024	1,199,225,429	(17.7)	913,249,464	(18.5)	543,264	(20.8)

* تشمل البيانات حقوق الاكتتاب

جدول رقم (4)
أحجام التداول القطاعية في بورصة عمان *

(بالدينار)

الفترة	المالي	الخدمات	الصناعة	المجموع
2020	656,068,083	210,440,494	182,316,111	1,048,824,687
2021	984,895,285	484,169,882	494,531,367	1,963,596,535
2022	832,740,484	624,951,995	446,014,127	1,903,706,606
2023	542,800,651	447,152,864	467,010,099	1,456,963,613
2024	570,546,657	420,844,738	207,834,033	1,199,225,429

* تشمل البيانات حقوق الاكتتاب

جدول رقم (5)
الشركات العشر الأكبر من حيث حجم التداول وعدد الأسهم المتداولة
للعام 2024

عدد الأسهم			حجم التداول		
النسبة إلى السوق (%)	عدد الأسهم المتداولة	اسم الشركة	النسبة إلى السوق (%)	حجم التداول (دينار)	اسم الشركة
12.7	116,386,245	التجمعات للمشاريع السياحية	15.9	190,490,949	البنك العربي
7.2	65,726,672	الاتحاد للاستثمارات المالية	10.7	128,784,144	مناجم الفوسفات الأردنية
7.2	65,468,912	انجاز للتنمية والمشاريع المتعددة	9.2	110,875,953	الاتصالات الأردنية
4.8	43,595,550	البنك العربي	7.5	90,490,481	الكهرباء الأردنية
4.7	42,757,862	الكهرباء الأردنية	6.4	76,914,677	مصفاة البترول الأردنية / جوبترول
4.3	39,092,514	الاتصالات الأردنية	5.5	66,298,436	التجمعات للمشاريع السياحية
3.2	29,531,308	أفاق للطاقة	4.0	48,248,078	أفاق للطاقة
2.5	23,184,511	الفارس الوطنية للاستثمار والتصدير	3.8	45,489,036	البنك الإسلامي الأردني
2.2	20,068,741	مجموعة العصر للاستثمار	2.4	28,697,497	بنك الاتحاد
2.0	18,579,778	المقايضة للنقل والاستثمار	2.2	26,350,372	تهامه للاستثمارات المالية
50.9	464,392,093	المجموع	67.8	812,639,623	المجموع

جدول رقم (6)
الشركات العشر الأكبر من حيث القيمة السوقية
لعام 2024

اسم الشركة	القيمة السوقية (مليون دينار)	النسبة إلى المجموع الكلي (%)
مناجم الفوسفات الاردنية	3,571.4	20.2
البنك العربي	2,883.6	16.3
البوتاس العربية	2,216.2	12.6
بنك الاسكان للتجارة والتمويل	1,052.1	6.0
البنك الإسلامي الأردني	800.0	4.5
الاتصالات الأردنية	536.3	3.0
بنك المال الأردني	512.9	2.9
مصفاة البترول الأردنية /جوبترول	500.0	2.8
بنك الاردن	438.0	2.5
البنك الاردني الكويتي	432.0	2.4
المجموع	12,942.5	73.3

جدول رقم (7)
بيانات التداول في سوق السندات

الفترة	قيمة السندات المتداولة (دينار)	نسبة التغير (%)	عدد السندات المتداولة (سند)	نسبة التغير (%)
2020	258,400	(70.8)	2,584	(70.8)
2021	1,529,001	491.7	1,130	(56.3)
2022	22,130,691	1,347.4	312	(72.4)
2023	507,021	(97.7)	34	(89.1)
2024	1,655,242	226.5	178	423.5

جدول رقم (8)
المؤشرات المرجحة بالقيمة السوقية
(إغلاق كانون أول 1991 = 1000)

(نقطة)

الفترة	بنوك	تأمين	خدمات	صناعة	عام	التغير (%)
2020	5,410.6	1,309.2	704.2	2,818.0	3,049.6	(13.2)
2021	6,566.4	1,328.3	782.4	4,700.5	4,005.3	31.3
2022	6,753.7	1,331.7	852.1	6,882.1	4,730.4	18.1
2023	6,735.6	1,284.9	878.6	5,706.7	4,416.3	(6.6)
2024	6,553.3	1,376.0	863.7	6,739.1	4,633.6	4.9

جدول رقم (9)
المؤشرات المرجحة بالقيمة السوقية للأسهم الحرة

2024	2023	2022	2021	2020	
4,033.3	4,152.9	4,130.9	3,894.8	3,153.7	البنوك
1,990.1	1,820.3	1,843.6	1,929.0	1,989.0	التأمين
1,147.8	1,265.2	1,179.1	1,363.2	1,338.8	الخدمات المالية المتنوعة
1,608.4	1,666.9	1,488.1	1,679.8	1,491.4	العقارات
2,651.0	2,729.0	2,692.2	2,604.5	2,171.7	القطاع المالي
1,038.7	1,161.1	1,124.8	750.5	787.1	الخدمات الصحية
2,407.6	2,387.2	2,579.9	2,549.1	2,282.6	الخدمات التعليمية
718.8	797.1	794.0	797.2	812.4	الفنادق والسياحة
259.8	298.2	271.9	294.7	256.6	النقل
755.3	682.6	626.2	603.8	465.5	التكنولوجيا والاتصالات
50.2	50.2	50.2	50.1	50.1	الإعلام**
6,681.8	6,226.6	6,873.6	4,199.6	3,303.5	الطاقة والمنافع
680.2	757.3	808.4	953.5	1,035.9	الخدمات التجارية
1,693.3	1,644.0	1,740.8	1,327.4	1,148.0	قطاع الخدمات
1,011.2	1,037.6	945.5	1,069.6	960.1	الأدوية والصناعات الطبية
1,589.7	1,409.1	1,599.5	1,794.8	1,516.3	الصناعات الكيماوية
57.3	57.3	57.3	57.3	57.3	صناعات الورق والكرتون*
5,540.8	5,540.8	5,540.8	5,540.8	5,540.8	الطباعة والتغليف*
1,408.7	1,464.4	1,512.7	1,896.5	1,746.7	الأغذية والمشروبات
1,423.8	8,136.0	7,424.1	14,003.8	25,391.6	التبغ والسجائر
6,280.7	5,154.0	6,068.3	3,588.9	1,585.4	الصناعات الاستخراجية والتعدينية
897.0	658.2	564.3	666.8	463.3	الصناعات الهندسية والإنشائية
1,422.7	984.8	885.8	1,145.1	1,069.3	الصناعات الكهربائية
1,189.5	1,272.0	1,260.2	1,289.6	1,330.9	صناعات الملابس والجلود والنسيج
1,162.4	1,162.4	1,162.4	1,162.4	1,162.4	الصناعات الزجاجية والخزفية*
5,531.3	4,718.7	5,292.3	3,665.9	2,119.7	قطاع الصناعة
2,488.8	2,431.2	2,501.6	2,118.6	1,657.2	المؤشر العام ASEGI (إغلاق 1999=1000)
2.4	(2.8)	18.1	27.8	(8.7)	التغير (%)
1,344.0	1,308.8	1,345.3	1,074.4	806.5	مؤشر ASE20 (إغلاق 2014=1000)
2.7	(2.7)	25.2	33.2	(9.5)	التغير (%)
1,641.5	1,488.5	1,430.2	1,074.4	-	مؤشر العائد الكلي ASETR (إغلاق 2021=1074)
10.3	4.1	33.1	-	-	التغير (%)

*لا يوجد شركات مدرجة في هذا القطاع

**لا يوجد شركات مدرجة في هذا القطاع منذ عام 2022

جدول رقم (10)
أهم البيانات المالية للشركات المدرجة في بورصة عمان

الفترة	القيمة السوقية (دينار)	صافي الربح بعد الضريبة العائد لمساهمي الشركة (دينار)	القيمة الدفترية (دينار)	الأرباح الموزعة (دينار)	عدد الأسهم المكتتب بها (سهم)
2020	12,907,808,317	371,604,028	14,027,356,833	454,691,527	6,437,976,922
2021	15,495,675,682	1,321,331,165	14,735,966,390	808,688,474	6,299,322,642
2022	18,003,759,112	2,444,970,723	16,272,299,664	1,078,974,357	6,165,028,349
2023	16,939,162,034	1,933,181,365	17,230,999,100	1,102,539,011	6,341,420,426
2024	17,655,891,623	NA	NA	NA	6,348,920,755

جدول رقم (11)
أهم النسب المالية للشركات المدرجة في بورصة عمان

الفترة	القيمة السوقية إلى العائد *	القيمة السوقية إلى القيمة الدفترية ** (مرة)	الأرباح الموزعة إلى القيمة السوقية ** (%)	عائد السهم *** (دينار)	معدل الدوران (%)
2020	9.984	0.850	1.819	0.058	17.347
2021	11.243	1.055	5.436	0.234	24.167
2022	7.131	1.111	6.127	0.443	18.563
2023	8.199	0.958	6.931	0.348	18.088
2024	8.060	1.018	6.561	0.377	14.644

* احتسبت النسبة المالية لعام 2024 بالاعتماد على القيمة السوقية والنتائج الأولية للشركات لعام 2024
 ** احتسبت النسب المالية لعام 2024 بالاعتماد على القيمة السوقية لعام 2024 والبيانات المالية لعام 2023
 *** احتسبت النسبة المالية لعام 2024 بالاعتماد على النتائج الأولية للشركات وعدد الأسهم المدرجة لعام 2024

جدول رقم (12)

نسبة مساهمة غير الأردنيين في رؤوس أموال الشركات
المساهمة العامة المدرجة قطاعياً (%)*

الفترة	المالي	الخدمات	الصناعة	كافة القطاعات
2020	52.965	19.346	64.873	51.118
2021	51.984	21.134	53.906	48.122
2022	51.842	20.569	53.829	48.107
2023	51.461	20.922	53.282	47.480
2024	50.527	22.011	52.627	47.149

* نسبة مساهمة غير الأردنيين إلى القيمة السوقية للشركات

جدول رقم (13)

التحويلات المستثناة من التداول التي تمت من خلال مركز إيداع الأوراق المالية*

(بالدينار)

الفترة	الأسهم			السندات	حقوق الاكتتاب	المجموع العام
	التحويلات الإرثية	التحويلات العائلية	التحويلات الأخرى			
2020	89,047,530	50,110,348	843,142,078	0	0	982,299,956
2021	103,510,093	35,999,868	254,291,228	912,000	92	394,713,281
2022	71,962,054	21,879,604	178,229,611	232,000	0	272,303,269
2023	45,348,276	39,064,411	2,264,164	130,065	0	86,806,916
2024	53,533,547	15,674,291	2,890,948	645,312	9,078	72,753,176

* المصدر مركز إيداع الأوراق المالية

جدول رقم (14)
حركة تداول المستثمرين غير الأردنيين

(بالدينار)

صافي الاستثمار	البيع					الشراء					الفترة
	المجموع	أفراد		شركات		المجموع	أفراد		شركات		
		أجانب	عرب	أجانب	عرب		أجانب	عرب	أجانب	عرب	
(67,539,284)	164,381,238	2,432,700	59,049,850	67,828,394	35,070,294	96,841,954	3,840,821	57,749,023	17,292,202	17,959,908	2020
(60,901,183)	281,118,813	3,890,387	86,948,613	91,244,994	99,034,820	220,217,630	2,472,375	79,476,555	23,285,474	114,983,226	2021
(67,975,716)	342,160,964	4,164,336	115,165,538	74,792,910	148,038,180	274,185,248	4,409,623	91,843,103	35,336,459	142,596,063	2022
(30,063,225)	181,156,011	3,370,514	79,437,636	70,880,068	27,467,793	151,092,785	4,610,928	89,935,002	16,528,969	40,017,886	2023
(58,792,266)	293,739,672	5,267,426	199,955,257	64,930,604	23,586,387	234,947,407	11,831,222	103,979,640	8,652,455	110,484,091	2024

جدول رقم (15)
قيمة إصدارات السوق الأولية*

(بالدينار)

الفترة	أسهم	أذونات وسندات خزينة	مؤسسات عامة	أسناد قرض	صكوك إسلامية	المجموع
2020	443,921	6,167,400,000	0	243,800,000	0	6,411,643,921
2021	81,403,188	5,522,070,000	0	210,280,000	225,000,000	6,038,753,188
2022	162,857,207	6,530,160,000	200,000,000	192,140,000	0	7,085,157,207
2023	184,241,102	7,072,260,000	275,000,000	236,620,000	0	7,768,121,102
2024	51,680,785	5,825,796,000	100,000,000	336,160,000	0	6,313,636,785

* المصدر هيئة الأوراق المالية

جدول رقم (16)
أداء شركات الوساطة لعام 2024

الترتيب	رقم الوسيط	اسم الوسيط	حجم التداول (دينار)	النسبة إلى الحجم الإجمالي	الكمية	عدد الأوامر المنفذة
1	93	مسك للوساطة المالية	320,239,961	12.63%	144,704,310	68,306
2	35	مجموعة العربي للاستثمار	302,288,237	11.92%	92,964,634	38,006
3	64	سنابل الخير للاستثمارات المالية	164,114,125	6.47%	190,513,610	39,787
4	16	المتحدة للاستثمارات المالية	149,688,698	5.90%	160,062,485	26,697
5	4	المركز المالي الدولي	110,810,659	4.37%	128,145,293	54,494
6	65	السهم الدولي للاستثمار والوساطة المالية	108,187,863	4.27%	13,538,530	15,988
7	12	التعاون العربي للاستثمارات المالية	102,116,913	4.03%	102,104,870	48,123
8	75	الاتحاد للوساطة المالية	91,938,331	3.63%	72,983,645	26,952
9	56	أجياد للأوراق المالية	87,878,000	3.47%	114,773,998	75,451
10	67	المال الأردني للاستثمار والوساطة المالية	86,212,239	3.40%	97,840,005	37,190
11	62	دلنا للاستثمارات المالية	73,072,084	2.88%	105,227,591	77,603
12	8	التنمية للأوراق المالية	66,826,340	2.64%	44,651,101	29,383
13	48	المغتربين الأردنيين للوساطة المالية	54,910,782	2.17%	72,301,904	65,535
14	22	المحفظة الوطنية للأوراق المالية	54,785,863	2.16%	25,099,720	22,901
15	47	الحكمة للخدمات المالية	52,186,304	2.06%	54,872,527	44,493
16	38	الأسواق الناشئة للخدمات المالية والاستثمار	46,463,428	1.83%	70,389,379	39,387
17	83	الندوة للخدمات المالية والاستثمار	44,006,052	1.74%	74,281,446	19,283
18	58	لبنان والمهجر للأوراق المالية	38,996,089	1.54%	29,049,596	9,561
19	94	بيت الاستثمار العالمي - الأردن	36,721,939	1.45%	44,836,808	8,682
20	70	المجموعة المالية المتحدة للوساطة المالية	34,722,959	1.37%	19,344,722	18,052
21	68	رم للوساطة المالية	34,409,907	1.36%	51,980,311	60,163
22	19	العربية للاستثمارات المالية	29,746,082	1.17%	28,373,144	21,842
23	23	الوطنية للخدمات المالية	28,443,461	1.12%	26,725,106	13,830
24	5	سبائك للخدمات المالية	28,033,693	1.11%	30,474,870	17,132
25	80	الموارد للوساطة المالية	27,385,062	1.08%	19,988,003	8,697

28,383	39,155,852	1.06%	27,005,626	ملتقى التداول	50	26
14,105	12,496,887	1.03%	26,178,284	الأهلي للوساطة المالية	77	27
26,257	53,186,604	1.01%	25,572,366	أمنية للاستثمارات المالية	91	28
27,289	31,187,577	0.87%	22,094,706	البلاد للأوراق المالية والاستثمار	81	29
20,933	28,817,108	0.85%	21,515,940	الأوائل الدولية للأوراق المالية	86	30
22,072	18,087,727	0.85%	21,450,349	الياسمين للأوراق المالية والاستثمار	92	31
19,256	26,239,755	0.80%	20,205,616	ابداع للاستثمارات المالية	55	32
16,733	15,825,023	0.78%	19,802,141	تفوق للاستثمارات المالية	82	33
17,298	17,747,349	0.78%	19,730,308	الاعتماد المالي الاستثماري للوساطة المالية	95	34
11,957	22,783,050	0.64%	16,187,435	النخبة للخدمات المالية	72	35
9,378	10,287,227	0.62%	15,738,568	العربية السويسرية للاستثمارات المالية	76	36
18,226	24,414,953	0.61%	15,587,775	شبركو للأوراق المالية	7	37
8,238	20,162,778	0.61%	15,472,438	الأمناء للاستثمار وإدارة المحافظ المالية	66	38
13,085	11,817,926	0.57%	14,357,191	الاستثمارات المالية للأسهم و السندات	6	39
10,690	11,685,240	0.50%	12,595,356	الشركة العربية الأردنية المتحدة للاستثمار والوساطة المالية	40	40
8,649	14,372,282	0.48%	12,215,217	شعاع للتداول والاستثمار	63	41
6,092	7,021,386	0.40%	10,123,358	الاستشارات المالية الدولية	61	42
6,930	9,771,836	0.30%	7,723,323	الأمل للاستثمارات المالية	14	43
7,350	7,608,509	0.26%	6,713,515	السلام للاستثمارات المالية	71	44
3,553	4,235,477	0.25%	6,285,988	استثمار للخدمات المالية	85	45
10,816	15,787,289	0.23%	5,839,571	مبادلة للاستثمارات المالية	69	46
7,589	8,822,016	0.20%	5,129,782	الاردن والخليج للاستثمارات المالية	24	47
1,932	4,318,648	0.19%	4,811,918	إمكان للخدمات المالية	36	48
3,440	3,686,283	0.16%	3,977,383	الأولى للاستثمارات المالية	43	49
6,141	7,004,157	0.15%	3,702,125	المصرفيون للوساطة و الاستثمارات المالية	73	50
906	570,381	0.06%	1,450,910	نور المال للأسواق العالمية والوساطة المالية	97	51
26	60,000	0.004%	108,010	الأردنية السعودية الإماراتية للاستثمارات المالية	87	52
1,214,862	2,242,380,928	100.0%	2,535,760,270	المجموع		

جدول رقم (17)
خدمة التداول عبر الإنترنت 2024

الترتيب	رقم الوسيط	اسم الوسيط	حجم التداول (دينار)	النسبة إلى الحجم الإجمالي	الكمية	عدد الأوامر المنفذة
1	68	رم للوساطة المالية	17,589,925	%17.98	20,752,419	46,045
2	35	مجموعة العربي للاستثمار	10,443,089	%10.68	14,117,494	11,122
3	48	المغتربين الأردنيين للوساطة المالية	9,599,193	%9.81	13,049,743	16,853
4	47	الحكمة للخدمات المالية	8,465,243	%8.65	10,792,908	11,915
5	56	أجياد للأوراق المالية	7,969,054	%8.15	8,579,437	12,845
6	12	التعاون العربي للاستثمارات المالية	6,777,695	%6.93	6,314,597	6,839
7	82	تفوق للاستثمارات المالية	6,655,201	%6.80	6,246,739	9,776
8	93	مسك للوساطة المالية	6,180,012	%6.32	4,661,465	11,133
9	62	دلنا للاستثمارات المالية	6,139,098	%6.28	5,255,368	8,865
10	95	الاعتماد المالي الاستثماري للوساطة المالية	4,291,185	%4.39	3,628,895	5,859
11	75	الاتحاد للوساطة المالية	4,199,284	%4.29	2,714,304	6,013
12	16	المتحدة للاستثمارات المالية	2,549,791	%2.61	4,197,614	5,755
13	5	سبائك للخدمات المالية	2,187,009	%2.24	1,181,709	905
14	4	المركز المالي الدولي	1,300,414	%1.33	1,770,683	1,088
15	14	الأمل للاستثمارات المالية	1,229,283	%1.26	779,325	1,560
16	43	الأولى للاستثمارات المالية	724,992	%0.74	1,039,562	955
17	72	النخبة للخدمات المالية	575,909	%0.59	1,163,163	2294
18	6	الاستثمارات المالية للأسهم و السندات	476,155	%0.49	252,094	705
19	23	الوطنية للخدمات المالية	394,058	%0.40	365,568	396
20	38	الأسواق الناشئة للخدمات المالية والاستثمار	47,493	%0.05	18,490	18
21	71	السلام للاستثمارات المالية	10,634	%0.01	21,793	134
22	76	العربية السويسرية للاستثمارات المالية	9,346	%0.01	11,310	23
23	83	الندوة للخدمات المالية والاستثمار	4,816	%0.005	2,025	7
		المجموع	97,818,879	%100	106,916,705	161,105

شركة بورصة عمان
شركة مساهمة عامة محدودة
عمان - المملكة الأردنية الهاشمية

القوائم المالية
وتقرير مدقق الحسابات المستقل
للسنة المنتهية في 31 كانون الأول 2024

شركة بورصة عمان
شركة مساهمة عامة محدودة
عمان – المملكة الأردنية الهاشمية

فهرس

صفحة

-	تقرير مدقق الحسابات المستقل
1	قائمة المركز المالي كما في 31 كانون الأول 2024
2	قائمة الدخل الشامل للسنة المنتهية في 31 كانون الأول 2024
3	قائمة التغير في حقوق الملكية للسنة المنتهية في 31 كانون الأول 2024
4	قائمة التدفقات النقدية للسنة المنتهية في 31 كانون الأول 2024
19-5	إيضاحات حول القوائم المالية للسنة المنتهية في 31 كانون الأول 2024

105181443

تقرير مدقق الحسابات المستقل

السادة المساهمين المحترمين
شركة بورصة عمان
شركة مساهمة عامة محدودة
عمان - المملكة الأردنية الهاشمية
تقرير حول تدقيق القوائم المالية

الرأي

لقد دققنا القوائم المالية لشركة بورصة عمان (شركة مساهمة عامة محدودة) والمكونة من قائمة المركز المالي كما في 31 كانون الأول 2024، وقائمة الدخل الشامل وقائمة التغير في حقوق الملكية وقائمة التدفقات النقدية للسنة المنتهية بذلك التاريخ، والإيضاحات حول القوائم المالية وملخصاً للسياسات المحاسبية الجوهرية.
برأينا، إن القوائم المالية المرفقة تظهر بعدالة من كافة النواحي الجوهرية المركز المالي للشركة كما في 31 كانون الأول 2024، وأداءها المالي وتدفقاته النقدية للسنة المنتهية بذلك التاريخ وفقاً للمعايير الدولية لإعداد التقارير المالية.

أساس الرأي

لقد قمنا بالتدقيق وفقاً للمعايير الدولية للتدقيق. إن مسؤولياتنا وفقاً لهذه المعايير موضحة لاحقاً في تقريرنا ضمن فقرة مسؤولية المدقق حول تدقيق القوائم المالية.
نحن مستقلون عن الشركة وفقاً لمتطلبات مجلس معايير السلوك الأخلاقي الدولية للمحاسبين "دليل قواعد السلوك الأخلاقي للمحاسبين المهنيين" والمتطلبات الأخلاقية ذات الصلة بتدقيقنا للقوائم المالية، بالإضافة لإلتزامنا بالمسؤوليات الأخلاقية الأخرى، وفقاً لهذه المتطلبات.
في اعتقادنا إن أدلة التدقيق التي حصلنا عليها كافية وملانة لتكون أساساً نعتمد عليه عند إبداء رأينا.

فقرة توكيدية

نود أن نلفت إنتباهكم إلى إيضاح رقم (3) حول القوائم المالية، فإنه من ضمن بند الممتلكات والمعدات يوجد أرض ومبنى كلفتها 2,122,326 دينار أردني تمثل حصة شركة بورصة عمان والبالغة 28% في ملكية مبنى مشترك يضم هيئة الأوراق المالية وبورصة عمان ومركز إيداع الأوراق المالية، علماً بأن المبنى والأرض المقام عليها المبنى مسجلة باسم هيئة الأوراق المالية.

أمور التدقيق الأساسية

إن أمور التدقيق الهامة هي الأمور التي وفقاً لحكمنا المهني، لها الإهتمام الأكبر في تدقيقنا القوائم المالية الموحدة للسنة الحالية. إن هذه الأمور تم وضعها في الاعتبار في سياق تدقيقنا للقوائم المالية الموحدة ككل، ولتكوين رأينا حولها، وليس لغرض إبداء رأياً منفصلاً حول هذه الأمور.



MEMBER OF THE
FORUM OF FIRMS



tagi.com

TAG.Global Corporate House
46 Abdel Rahim Al-Waked St., Shmeisani
Tel: +962 6 5100 900
Fax: +962 6 5100 901
P.O.Box: 921100 Amman 11192, Jordan

tagco.amman@tagi.com

مبنى الإدارة العامة - طلال أبوغزاله العالمية
٤٦ شارع عبد الرحيم الواكد، الشميساني
هاتف: +٩٦٢ ٦ ٥١٠٠ ٩٠٠
فاكس: +٩٦٢ ٦ ٥١٠٠ ٩٠١
ص.ب: ٩٢١١٠٠ عمان ١١١٩٢، الأردن

نطاق التدقيق

مخصص الخسائر الائتمانية المتوقعة

قمنا بعمليات تقييم شاملة لتحديد الضوابط الرئيسية المستخدمة في تحديد خسائر الائتمان المتوقعة وجمع البيانات ومدى اكتمالها والتقدير والافتراضات ذات الصلة المستخدمة من قبل الإدارة، وقمنا باختبار النظم الرقابية الرئيسية على عملية إعداد النماذج.

قامت الشركة بتطبيق متطلبات خسائر الائتمانية المتوقعة للمعيار رقم (9) من المعايير الدولية لإعداد التقارير المالية حيث بلغ مخصص الخسائر الائتمانية المتوقعة مبلغ وقدره 615,925 دينار أردني كما في 31 كانون الأول 2024.

معلومات أخرى

إن الإدارة مسؤولة عن المعلومات الأخرى. تتضمن المعلومات الأخرى المعلومات في التقرير السنوي ولكن لا تتضمن القوائم المالية الموحدة وتقريرنا حولها.

إن رأينا حول القوائم المالية الموحدة لا يتضمن المعلومات الأخرى وإننا لا نبدي أي نوع من التأكيد حولها.

فيما يخص تدقيق القوائم المالية الموحدة، فإن مسؤوليتنا هي قراءة المعلومات الأخرى، بحيث نأخذ بالإعتبار فيما إذا كانت المعلومات الأخرى غير منسجمة بشكل جوهري مع القوائم المالية الموحدة أو المعلومات التي تم التوصل إليها من خلال تدقيقنا أو في حال ظهر بأن في تلك المعلومات الأخرى أخطاء جوهريّة. وفي حال إستنتاجنا، بناء على العمل الذي قمنا به، بوجود خطأ جوهري في هذه المعلومات الأخرى، فإنه يتوجب علينا التقرير عن تلك الحقيقة، ولا يوجد أية أمور خاصة بهذا الموضوع يتوجب التقرير حولها.

مسؤوليات الإدارة والأشخاص المسؤولين عن الحوكمة عن القوائم المالية

إن الإدارة مسؤولة عن إعداد وعدالة عرض هذه القوائم المالية وفقاً للمعايير الدولية لإعداد التقارير المالية، وعن الرقابة الداخلية التي تراها ضرورية لإعداد قوائم مالية خالية من الأخطاء الجوهرية سواء كانت بسبب الإحتيال أو الخطأ.

عند إعداد القوائم المالية، تكون الإدارة مسؤولة عن تقييم قدرة الشركة على الإستمرارية والإفصاح، عندما ينطبق ذلك عن أمور تتعلق بالإستمرارية وإستخدام أساس الإستمرارية في المحاسبة، ما لم توجد نية لدى الإدارة بتصفية الشركة أو إيقاف أعمالها أو عدم وجود بديل واقعي غير ذلك.

الأشخاص المسؤولين عن الحوكمة مسؤولين عن الإشراف على إعداد التقارير المالية للشركة.

مسؤولية المدقق حول تدقيق القوائم المالية

إن أهدافنا هي الحصول على تأكيد معقول فيما إذا كانت القوائم المالية ككل خالية من التحريفات الجوهرية سواء كانت بسبب الإحتيال أو الخطأ، وإصدار تقريرنا الذي يتضمن رأينا حولها. التأكيد المعقول هو مستوى عالٍ من التأكيد ولكنه ليس ضماناً بأن التدقيق الذي قمنا به وفقاً للمعايير الدولية للتدقيق سوف يكتشف دائماً أي خطأ جوهري إن وجد، إن التحريفات يمكن أن تنشأ عن الإحتيال أو الخطأ، وتعتبر جوهرية إذا كانت بشكل فردي أو إجمالي ويمكن أن تؤثر بشكل معقول على القرارات الاقتصادية المتخذة من قبل مستخدمي هذه القوائم المالية.

كجزء من عملية التدقيق وفقاً لمعايير التدقيق الدولية، نقوم بممارسة الحكم المهني والمحافظة على تطبيق مبدأ الشك المهني في جميع نواحي التدقيق، بالإضافة إلى:

- تحديد وتقييم مخاطر الأخطاء الجوهرية في القوائم المالية، سواء كانت ناشئة عن إحتيال أو خطأ، وكذلك تصميم وتنفيذ إجراءات تدقيق ملائمة تستجيب لتلك المخاطر، والحصول على أدلة تدقيق كافية ومناسبة لتوفر أساساً لرأينا. إن خطر عدم إكتشاف أخطاء جوهرية ناتجة عن إحتيال أعلى من الخطر الناتج عن الخطأ، كما أن الإحتيال قد يشتمل على التواطؤ، التزوير، الحذف المتعمد، التحريفات، أو تجاوز لأنظمة الرقابة الداخلية.

تقرير مدقق الحسابات المستقل للسنة المنتهية في 31 كانون الأول 2024

- الحصول على فهم لأنظمة الرقابة الداخلية ذات الصلة بالتدقيق لغايات تصميم إجراءات تدقيق ملائمة في ظل الظروف القائمة، وليس لغرض إبداء رأي حول مدى فعالية أنظمة الرقابة الداخلية في الشركة.
- تقييم مدى ملاءمة السياسات المحاسبية المستخدمة ومدى معقولية التقديرات المحاسبية والإيضاحات ذات العلاقة المعدة من قبل الإدارة.
- الاستنتاج عن مدى ملاءمة استخدام الإدارة لأساس الإستمرارية في المحاسبة، وإستناداً إلى أدلة التدقيق التي تم الحصول عليها، فيما إذا كان هنالك وجود لعدم تيقن جوهري ذا صلة بأحداث أو ظروف يمكن أن تثير شكوكاً جوهرياً حول قدرة الشركة على الإستمرارية كمنشأة مستمرة. فإذا إستنتجنا عدم وجود تيقن جوهري، فنحن مطالبون أن نلفت الإنتباه في تقرير المدقق إلى الإيضاحات ذات الصلة الواردة في القوائم المالية، أو إذا كان الإفصاح عن هذه المعلومات غير كافياً، فإننا سوف نقوم بتعديل رأينا. إستنتاجاتنا تعتمد على أدلة التدقيق التي تم الحصول عليها حتى تاريخ تقرير المدقق. ومع ذلك، فإنه من الممكن أن تتسبب أحداث أو ظروف مستقبلية في توقف الشركة عن الإستمرار كمنشأة مستمرة.
- تقييم العرض العام والشكل والمحتوى للقوائم المالية بما فيها الإيضاحات وفيما إذا كانت القوائم المالية تمثل المعاملات والأحداث بشكل يحقق العرض العادل.
- لقد تواصلنا مع الأشخاص المسؤولين عن الحوكمة فيما يتعلق بنطاق وتوقيت التدقيق المخطط له وملاحظات التدقيق الهامة، بما في ذلك أية نقاط ضعف هامة في نظام الرقابة الداخلية نحددها خلال تدقيتنا.
- لقد زدنا أيضاً الأشخاص المسؤولين عن الحوكمة بتصريح حول التزامنا بمتطلبات السلوك المهني المتعلقة بالإستقلالية، وإبلاغهم عن جميع العلاقات والأمور الأخرى التي من الممكن أن تؤثر على إستقلاليتنا وكذلك الإجراءات الوقائية إن وجدت.
- من تلك الأمور التي تم إيصالها إلى الأشخاص المسؤولين عن الحوكمة، قمنا بتحديد الأمور الأكثر أهمية في تدقيق القوائم المالية الموحدة للسنة الحالية وهي بالتالي أمور التدقيق الأساسية. نقوم بوصف هذه الأمور في تقريرنا إلا إذا كان هنالك قانون أو تشريع يحول دون الإفصاح عن ذلك الأمر، أو في حالات نادرة جداً، والتي نقرر بها عدم الإفصاح عن ذلك الأمر في تقريرنا، لوجود آثار سلبية متوقع أن تفوق المنفعة العامة من تلك الإفصاحات.

تقرير حول المتطلبات القانونية والتشريعية الأخرى

تحتفظ الشركة بسجلات محاسبية منتظمة بصورة أصولية، تتفق من النواحي الجوهرية مع القوائم المالية ونوصي مجلس المفوضين بالمصادقة عليها.

طلال أبوغزاله وشركاه الدولية

محمد الأزرق
(إجازة رقم 1000)

عمان في 26 آذار 2025



شركة بورصة عمان
شركة مساهمة عامة محدودة
عمان - المملكة الأردنية الهاشمية

قائمة المركز المالي كما في 31 كانون الأول 2024

2023	2024	إيضاحات	الموجودات
دينار أردني	دينار أردني		
			الموجودات غير المتداولة
2,774,455	2,892,315	3	ممتلكات ومعدات
2,228,205	1,887,314	4	أصول غير ملموسة
266,929	497,486	5	مشاريع قيد التنفيذ
5,269,589	5,277,115		مجموع الموجودات غير المتداولة
			الموجودات المتداولة
20,242	-	6	ذمة طرف ذو علاقة مدينة
177,200	108,060	7	أرصدة مدينة أخرى
41,081	45,694	8	ذمم مدينة
2,736,357	1,660,975	9	حسابات جارية لدى البنوك
2,974,880	1,814,729		مجموع الموجودات المتداولة
8,244,469	7,091,844		مجموع الموجودات
			المطلوبات وحقوق الملكية
			حقوق الملكية
6,026,325	6,026,325		رأس المال
177,732	177,732	10	إحتياطي إجباري
355,463	355,463	11	إحتياطي إختياري
1,205,051	1,205,051	12	احتياطي زيادة رأس المال
(1,707,747)	(2,893,371)		خسائر متراكمة
6,056,824	4,871,200		مجموع حقوق الملكية
			المطلوبات
			المطلوبات غير المتداولة
1,112,927	923,472	13	إلتزام برنامج التداول - الجزء غير المتداول
1,112,927	923,472		مجموع المطلوبات غير المتداولة
			المطلوبات المتداولة
242,141	231,663	13	إلتزام برنامج التداول
732,426	941,629	6	ذمة طرف ذو علاقة دائنة
100,151	123,880	14	أرصدة دائنة أخرى
1,074,718	1,297,172		مجموع المطلوبات المتداولة
2,187,645	2,220,644		مجموع المطلوبات
8,244,469	7,091,844		مجموع المطلوبات وحقوق الملكية

إن الإيضاحات المرفقة تشكل جزءاً لا يتجزأ من هذه القوائم المالية

شركة بورصة عمان
شركة مساهمة عامة محدودة
عمان - المملكة الأردنية الهاشمية

قائمة الدخل الشامل للسنة المنتهية في 31 كانون الأول 2024

2023	2024	إيضاحات	
دينار أردني	دينار أردني		الإيرادات
1,512,248	1,276,490	15	عمولات تداول
27,000	27,000	16	رسوم الاشتراك
503,238	499,327	17	رسوم إدراج الأوراق المالية
100,865	99,931		بدل تقديم معلومات
234,650	229,500		أجهزة تداول واستعلام
92,019	186,278	18	إيرادات أخرى بالصافي
2,470,020	2,318,526		مجموع الإيرادات
			المصروفات
(2,724,798)	(2,829,650)	19	مصاريف إدارية
(259,946)	(242,285)	3	إستهلاكات
(297,684)	(340,891)	4	إطفاءات
-	(91,324)		خسائر إئتمانية متوقعة
(812,408)	(1,185,624)		الخسارة
6,026,325	6,026,325		المتوسط المرجح لعدد الأسهم خلال السنة
(-/13) دينار أردني	(-/20) دينار أردني		حصة السهم الأساسية من الخسارة

إن الإيضاحات المرفقة تشكل جزءاً لا يتجزأ من هذه القوائم المالية

شركة بورصة عمان
شركة مساهمة عامة محدودة
عمان - المملكة الأردنية الهاشمية

قائمة التغير في حقوق الملكية للسنة المنتهية في 31 كانون الأول 2024

إحتياطي زيادة رأس						
الإجمالي	خسائر مؤالكمة	المال	إحتياطي إختيارى	إحتياطي إجبارى	رأس المال	
دينار أردنى	دينار أردنى	دينار أردنى	دينار أردنى	دينار أردنى	دينار أردنى	رصيد 1 كانون الثانى 2023
6,869,232	(895,339)	1,205,051	355,463	177,732	6,026,325	الخسارة
(812,408)	(812,408)	-	-	-	-	
6,056,824	(1,707,747)	1,205,051	355,463	177,732	6,026,325	رصيد 31 كانون الأول 2023
(1,185,624)	(1,185,624)	-	-	-	-	الخسارة
4,871,200	(2,893,371)	1,205,051	355,463	177,732	6,026,325	رصيد 31 كانون الأول 2024

إن الإيضاحات المرفقة تشكل جزءاً لا يتجزأ من هذه القوائم المالية

شركة بورصة عمان
شركة مساهمة عامة محدودة
عمان - المملكة الأردنية الهاشمية

قائمة التدفقات النقدية للسنة المنتهية في 31 كانون الأول 2024

2023	2024	
دينار أردني	دينار أردني	التدفقات النقدية من الأنشطة التشغيلية
(812,408)	(1,185,624)	الخسارة قبل الضريبة
		تعديلات لـ :
-	91,324	خسائر إنتمانية متوقعة
(67,476)	-	رد مخصص إنتفت الحاجة إليه
259,946	242,285	إستهلاكات
297,684	340,891	إطفاءات
(2,480)	-	أرباح بيع ممتلكات ومعدات
		التغير في الموجودات والمطلوبات التشغيلية:
10,247	20,242	ذمة طرف ذو علاقة مدينة
7,624	69,140	أرصدة مدينة أخرى
44,028	(95,937)	ذمم مدينة
(106,202)	(199,933)	إلتزام برنامج التداول
224,492	209,203	ذمة طرف ذو علاقة دائنة
(19,369)	23,729	أرصدة دائنة أخرى
(163,914)	(484,680)	صافي النقد من الأنشطة التشغيلية
		التدفقات النقدية من الأنشطة الإستثمارية
(189,299)	(88,951)	شراء ممتلكات ومعدات
2,480	-	المتحصل من بيع ممتلكات ومعدات
(7,500)	-	شراء أصول غير ملموسة
(144,672)	(501,751)	مشاريع قيد التنفيذ
(338,991)	(590,702)	صافي النقد من الأنشطة الإستثمارية
(502,905)	(1,075,382)	صافي التغير في النقد والنقد المعادل
3,239,262	2,736,357	النقد والنقد المعادل في بداية السنة
2,736,357	1,660,975	النقد والنقد المعادل في نهاية السنة
		معلومات عن نشاط غير نقدي
195,901	271,194	المحول من مشاريع قيد التنفيذ إلى ممتلكات ومعدات
77,551	-	المحول من مشاريع قيد التنفيذ إلى أصول غير ملموسة

إن الإيضاحات المرفقة تشكل جزءاً لا يتجزأ من هذه القوائم المالية

شركة بورصة عمان
شركة مساهمة عامة محدودة
عمان - المملكة الأردنية الهاشمية
إيضاحات حول القوائم المالية

1. الوضع القانوني والنشاط

- تأسست شركة بورصة عمان في 11 آذار 1999 كمؤسسة مستقلة لا تهدف إلى تحقيق ربح، مصرح لها بمزاولة العمل كسوق منظم لتداول الأوراق المالية في المملكة بموجب قانون الأوراق المالية وتعديلاته رقم 23 لسنة 1997.
- تم بتاريخ 20 شباط 2017 تسجيل بورصة عمان كشركة مساهمة عامة هادفة للربح مملوكة بالكامل من قبل الحكومة الأردنية لدى دائرة مراقب الشركات تحت الرقم (468) تنفيذاً لقرار مجلس الوزراء المتخذ في جلسته بتاريخ 29 أيلول 2016 وبرأس مال يبلغ 4,774,525 دينار أردني، وتعتبر شركة بورصة عمان الخلف القانوني العام والواقعي لبورصة عمان. حيث يتم إدارة شركة بورصة عمان من قبل مجلس إدارة مكون من سبعة أعضاء تُعينهم شركة إدارة الاستثمارات الحكومية ومدير تنفيذي متفرغ يتولى إدارة ومتابعة الأعمال اليومية للشركة.
- تنفيذاً لقرار تسجيل البورصة كشركة مساهمة عامة هادفة للربح، تم بتاريخ 29 أيلول 2016 تشكيل لجنة لغايات إعادة تقدير موجودات بورصة عمان المنقولة وغير المنقولة وتحديد رأسمالها، وبعد استكمال اللجنة لإجراءات التقييم تم التوصية أن يكون رأس مال شركة بورصة عمان عند تأسيسها بمبلغ 4,774,525 دينار أردني حيث تم احتساب رأس المال عن طريق احتساب صافي الملكية كما في 30 أيلول 2016 كما يلي:

30 أيلول 2016	
دينار أردني	
776,558	مجموع الموجودات غير المتداولة
5,008,513	مجموع الموجودات المتداولة
5,785,071	مجموع الموجودات
(1,010,546)	مجموع المطلوبات المتداولة
4,774,525	صافي الموجودات

- قررت اللجنة استثناء احتساب قيمة حصة بورصة عمان في الأرض والمبنى المقام عليها البورصة ومركز إيداع الأوراق المالية وهيئة الأوراق المالية في عمان بقيمة دفترية 1,244,147 دينار كما تم استثناء قيمة الأرض في منطقة إربد التنموية والبالغة 1,251,800 دينار من مجموع الموجودات غير المتداولة بسبب عدم تثبيت تسجيل ملكية هذه الممتلكات باسم بورصة عمان لدى دائرة الأراضي والمساحة حسب الأصول حتى تاريخ تقرير اللجنة في 8 تشرين الثاني 2016، حيث أن ملكية الأرض والمباني المقام عليها بالكامل تعود لهيئة الأوراق المالية ولكن تم الاعتراف بملكية 28% من الأرض والمبنى بسجلات البورصة بموجب قرار مجلس مفوضي هيئة الأوراق المالية رقم (50/2001) بتاريخ 15 أيار 2001 حيث أن الشركة قامت بتمويل هذه النسبة.
- بتاريخ 27 آب 2017 تقدمت شركة بورصة عمان بطلب إلى هيئة الأوراق المالية لتسجيل حصتها البالغة 28% من الأرض والمبنى باسم شركة بورصة عمان، حيث قرر مجلس الوزراء في جلسته المنعقدة بتاريخ 26 تشرين الثاني 2017 الموافقة على تسجيل حصة الشركة في مبنى هيئة الأوراق المالية البالغة 28% هذا ولم تستكمل إجراءات تثبيت نقل الملكية حتى تاريخ إعداد القوائم المالية.
- فيما يتعلق بملكية الأرض الواقعة في منطقة إربد التنموية فقد تم تسجيل هذه الأرض في سجلات البورصة بموجب عقود الشراء الموقعة من شركة تطوير الشمال والتي تم دفع كامل قيمتها البالغة 1,251,800 دينار، وقد قامت شركة تطوير الشمال بنقل ملكية الأرض باسم شركة بورصة عمان بتاريخ 16 تشرين الثاني 2021.
- تمت الموافقة على القوائم المالية من قبل مجلس الإدارة في جلسته المنعقدة بتاريخ 25 آذار 2025.

2. أسس إعداد القوائم المالية والسياسات المحاسبية الهامة

1-2 أسس إعداد القوائم المالية

– الإطار العام لإعداد القوائم المالية

تم إعداد هذه القوائم المالية وفقاً للمعايير الدولية لإعداد التقارير المالية الصادرة عن مجلس معايير المحاسبة الدولية.

– أسس القياس المستخدمة في إعداد القوائم المالية

تم إعداد القوائم المالية استناداً إلى طريقة التكلفة التاريخية باستثناء بعض البنود التي تم قياسها باستخدام طرق أخرى غير طريقة التكلفة التاريخية.

– العملة الوظيفية وعملة العرض

تم عرض القوائم المالية بالدينار الأردني والذي يمثل العملة الوظيفية للمنشأة.

2-2 استخدام التقديرات

- عند إعداد القوائم المالية تقوم الإدارة بإجتهادات وتقديرات وإفتراسات تؤثر في تطبيق السياسات المحاسبية ومبالغ الموجودات والمطلوبات والإيرادات والمصاريف، وإن النتائج الفعلية قد تختلف عن هذه التقديرات.
- تتم مراجعة التقديرات والإفتراسات على نحو مستمر. يتم الاعتراف بالتغيرات في التقديرات المحاسبية في الفترة التي تم فيها تغيير التقديرات والسنوات اللاحقة التي تتأثر بذلك التغيير.
- إن الأمثلة حول استخدام التقديرات هي الخسائر الإنتمائية المتوقعة، الأعمار الإنتاجية للممتلكات والمعدات القابلة للإستهلاك، المخصصات، وأية قضايا مقامة ضد المنشأة.

إيضاحات حول القوائم المالية للسنة المنتهية في 31 كانون الأول 2024

3-2 معايير وتفسيرات أصدرت وأصبحت سارية المفعول

رقم المعيار أو التفسير	البيان	تاريخ النفاذ
تعديلات على المعيار الدولي لإعداد التقارير المالية رقم (16) - عقود الايجار.	تعديل يوضح كيف يقوم البائع - المستأجر بالقياس اللاحق لعملية بيع وإعادة الاستئجار.	1 كانون ثاني 2024.
تعديلات على معيار المحاسبة الدولي رقم (1).	التعديلات على عرض القوائم المالية توضح بأن الالتزامات تم تصنيفها كالترامات إما متداولة أو غير متداولة، اعتماداً على الحقوق الموجودة في نهاية فترة التقرير. التصنيف لا يتأثر بتوقعات المنشأة أو الاحداث التي تظهر بعد تاريخ التقرير المالي.	1 كانون ثاني 2024 (تأجل من 1 كانون الثاني 2022).
تعديلات على معيار المحاسبة الدولي رقم (7). المعيار الدولي لإعداد التقارير المالية رقم (7).	التعديل يتطلب من المنشآت تقديم معلومات نوعية وكمية حول ترتيبات تمويل الموردين.	1 كانون ثاني 2024.

معايير وتفسيرات أصدرت ولم تصبح سارية المفعول بعد

رقم المعيار أو التفسير	البيان	تاريخ النفاذ
تعديلات على معيار المحاسبة الدولي رقم (21)	عدم إمكانية صرف إحدى العملات الأجنبية في الوضع الاعتيادي.	1 كانون ثاني 2025.
تعديلات على المعيار الدولي لإعداد التقارير المالية رقم (7) و (9).	تعديلات متعلقة بتصنيف وقياس الأدوات المالية.	1 كانون ثاني 2026.
صدر المعيار الدولي لإعداد التقارير المالية رقم (18).	العرض والافصاح للقوائم المالية الذي سيحل محل معيار المحاسبة الدولي رقم (1).	1 كانون ثاني 2027
صدر المعيار الدولي لإعداد التقارير المالية رقم (19).	الإفصاح عن الشركات التابعة التي لا يوجد لها مسائل عامة.	1 كانون ثاني 2027.

4-2 ملخص للسياسات المحاسبية الهامة

- الممتلكات والمعدات

- يتم الاعتراف مبدئياً بالممتلكات والمعدات بالتكلفة التي تمثل سعر الشراء مضافاً إليه أي تكاليف أخرى تم تحميلها على نقل الممتلكات والمعدات إلى الموقع وتحقيق الشروط اللازمة لها لتعمل بالطريقة التي ترغبها الإدارة.
- بعد الاعتراف المبدئي، يتم تسجيل الممتلكات والمعدات في قائمة المركز المالي بالتكلفة مطروحاً منها الإستهلاك المتراكم وأي خسائر تدني متراكمة في القيمة، أما الأراضي فلا تستهلك.
- يتم الاعتراف بالإستهلاك في كل فترة كمصروف. ويتم احتساب الإستهلاك على أساس القسط الثابت والذي يتوقع إستهلاك المنافع الاقتصادية المستقبلية المتوقعة لهذه الموجودات خلال العمر الإنتاجي لها بإستخدام النسب السنوية التالية:

الفئة	نسبة الإستهلاك
	%
مبنى	2.5
آلات وأجهزة	15
سيارات	15
أجهزة كمبيوتر	25
أثاث	10

- تتم مراجعة الأعمار الإنتاجية المقدرة في نهاية كل سنة، وأي تغيير في التقديرات يتم تأثيره في الفترات اللاحقة.
- يتم إجراء اختبار لتدني القيمة التي تظهر بها الممتلكات والمعدات في قائمة المركز المالي عند ظهور أي أحداث أو تغييرات في الظروف تظهر أن هذه القيمة غير قابلة للإسترداد. وفي حال ظهور أي مؤشر لتدني القيمة، يتم احتساب خسائر تدني تبعاً لسياسة تدني قيمة الموجودات.
- عند أي إستبعاد لاحق للممتلكات أو المعدات فإنه يتم الاعتراف بقيمة المكاسب أو الخسارة الناتجة، التي تمثل الفرق ما بين صافي عوائد الإستبعاد والقيمة التي تظهر بها هذه الممتلكات أو المعدات في قائمة المركز المالي، ضمن الربح أو الخسارة.

- موجودات غير ملموسة

- الموجودات غير الملموسة هي موجودات غير نقدية قابلة للتحديد بدون أن يكون لها وجود مادي ملموس.
- تسجل الموجودات التي يتم إمتلاكها بشكل منفصل بالتكلفة ناقص الإطفاء المتراكم وخسائر تدني القيمة المتراكمة.
- تشمل تكاليف الإمتلاك سعر الشراء والتكاليف الأخرى المحملة على إعداد الموجودات لإستخداماتها المتوقعة. يتم الاعتراف بالموجودات التي يتم إمتلاكها من اندماج الأعمال بالتكلفة وهي قيمتها العادلة في تاريخ الإمتلاك بشكل منفصل عن الشهرة.

- يتم الاعتراف بالإطفاء كمصروف بشكل ثابت ومحدد خلال الأعمار الإنتاجية التالية للموجودات غير الملموسة:

الفئة	العمر الإنتاجي (بالسنوات)
نظام التداول	10
نظام الإفصاح	10
أنظمة برمجية أخرى	10

- تتم مراجعة الأعمار الإنتاجية المقدرة في نهاية كل سنة، وأي تغيير في التقديرات يتم تأثيره في الفترات اللاحقة.
- يتم إجراء اختبار لتدني القيمة التي يظهر بها الموجود غير الملموس في قائمة المركز المالي عند ظهور أي أحداث أو تغييرات في الظروف تظهر أن هذه القيمة غير قابلة للإسترداد. في حال ظهور أي مؤشر لتدني القيمة، يتم احتساب خسائر تدني تبعاً لسياسة تدني قيمة الموجودات.

- مشروع قيد التنفيذ

- يتم تحميل المبالغ التي تدفع لإنشاء الممتلكات أو المعدات بداية إلى حساب مشاريع قيد التنفيذ. وعندما يصبح المشروع جاهزاً للإستخدام يتم نقله إلى البند الخاص به من ضمن الممتلكات والمعدات

- تدني قيمة الموجودات غير المالية

- في تاريخ كل قائمة مركز مالي، تقوم الإدارة بمراجعة القيمة التي تظهر بها الموجودات غير المالية (الممتلكات والآلات والمعدات والممتلكات الإستثمارية) في قائمة المركز المالي، لتحديد فيما إذا كان هناك أي مؤشرات تدل على تدني قيمة هذه الموجودات.

- في حالة ظهور أي مؤشرات تدني، يتم تقدير القيمة القابلة للإسترداد للموجودات لتحديد مدى خسارة التدني، وهي القيمة التي تتجاوز بها القيمة التي يظهر بها الموجود في قائمة المركز المالي قيمته القابلة للإسترداد. وتمثل القيمة القابلة للإسترداد قيمة الموجود العادلة مطروحاً منها تكاليف البيع أو قيمة المنفعة في الموجود أيهما أكبر. القيمة العادلة للموجود هي القيمة التي من الممكن تبادل الموجود عندها ما بين أطراف على علم وراغبة بالتفاوض على أساس تجاري. وقيمة المنفعة في الموجود هي القيمة الحالية للتدفقات النقدية المستقبلية المتوقع تولدها من الموجود.

- لأغراض تقييم الإنخفاض في القيمة، يتم تجميع الأصول في أدنى المستويات التي تتوفر لها تدفقات نقدية بشكل مستقل (الوحدات المولدة للنقد). وتتم مراجعة إنخفاض القيمة السابق للأصول غير المالية (فيما عدا الشهرة) للنظر في إمكانية عكسها المحتمل في تاريخ القوائم المالية.

- يتم الإعتراف بخسارة التدني مباشرة من ضمن الخسائر.

- عند عكس خسارة تدني القيمة في فترة لاحقة، يتم زيادة القيمة التي يظهر بها الموجود في قائمة المركز المالي بالقيمة المعدلة التقديرية للقيمة القابلة للإسترداد بحيث لا تزيد قيمة الزيادة نتيجة عكس خسارة التدني عن قيمة التكلفة التاريخية المستهلكة في حالة عدم الإعتراف بالتدني في السنوات السابقة. ويتم الإعتراف بعكس خسارة التدني مباشرة من ضمن الربح.

- الأطراف ذات العلاقة

- تمثل المعاملات مع الأطراف ذات العلاقة تحويل الموارد والخدمات أو الإلتزامات ما بين الأطراف ذات العلاقة.

- يتم إعتداد أسس وشروط التعاملات بين الأطراف ذات العلاقة من قبل الإدارة.

- الأدوات المالية

الأداة المالية هي أي عقد ينتج عنه موجوداً مالياً لمنشأة وإلتزام مالي أو أداة ملكية لمنشأة أخرى.

- الموجودات المالية

- الموجود المالي هو أي موجود يكون عبارة عن:

أ. نقد، أو

ب. أدوات حقوق ملكية في منشأة أخرى، أو

ج. حق تعاقدى لإستلام نقد أو موجود مالي آخر من منشأة أخرى، أو لتبادل الموجودات أو المطلوبات المالية

مع منشأة أخرى بموجب شروط من المتوقع أن تكون إيجابية للمنشأة، أو

د. عقد من الممكن أو ستنتم تسويته في أدوات حقوق الملكية الخاصة بالمنشأة.

- المطلوبات المالية

- المطلوب المالي هو أي مطلوب يكون عبارة عن:
 - أ. إلزام تعاقدى لتسليم نقد أو موجود مالي آخر إلى منشأة أخرى، أو لتبادل الموجودات أو المطلوبات المالية مع منشأة أخرى بموجب شروط من المتوقع أن تكون غير إيجابية للمنشأة، أو
 - ب. عقد من الممكن أو ستتم تسويته في أدوات حقوق الملكية الخاصة بالمنشأة.
- يتم الاعتراف مبدئياً بالمطلوبات المالية بالقيمة العادلة مطروحاً منها تكاليف المعاملات التي تحمل مباشرة على إصدار هذه المطلوبات، باستثناء المطلوبات المالية المصنفة بالقيمة العادلة من خلال الربح أو الخسارة والتي تقاس مبدئياً بالقيمة العادلة.
- بعد الاعتراف المبدئي، تقوم المنشأة بقياس جميع المطلوبات المالية حسب التكلفة المطفأة باستخدام طريقة الفائدة الفعالة، باستثناء المطلوبات المالية المصنفة بالقيمة العادلة من خلال الربح أو الخسارة والتي تقاس بالقيمة العادلة وبعض المطلوبات المالية الأخرى المحددة والتي لا تقاس حسب التكلفة المطفأة.
- يتم الاعتراف بالمطلوبات المالية ضمن هذه الفئة بالقيمة العادلة، ويتم الاعتراف بالمكاسب أو الخسائر الناتجة عن التغيرات في القيمة العادلة ضمن الربح أو الخسارة.

- الذمم التجارية الدائنة والمستحقات

الذمم التجارية الدائنة والمستحقات هي الإلتزامات للدفع مقابل البضائع أو الخدمات التي تم إستلامها أو التزود بها سواء تم تقديم فواتير بها أو تم الإتفاق رسمياً بشأنها مع المورد أم لا.

- مقاصة الأدوات المالية

يتم مقاصة الموجودات المالية والإلتزامات المالية مع إظهار صافي القيمة في قائمة المركز المالي فقط إذا كان هناك حق قانوني حالي واجب النفاذ لمقاصة المبالغ المعترف بها ووجود نية للتسوية على أساس الصافي، أو بيع الموجودات وتسوية الإلتزامات في نفس الوقت.

- النقد والنقد المعادل

هو النقد في الصندوق والحسابات الجارية والودائع قصيرة الأجل لدى البنوك ذات فترات إستحقاق لثلاثة أشهر أو أقل، والتي لا تكون معرضة لمخاطر هامة للتغير في القيمة.

- تدني قيمة الموجودات المالية

- في كل تاريخ تقرير مالي، تقوم المنشأة بتقييم فيما إذا كانت الموجودات المالية المسجلة بالتكلفة المطفأة وأدوات الدين بالقيمة العادلة من خلال الدخل الشامل الآخر قد تدنت إئتمانياً. يعتبر الأصل المالي قد تدنى إئتمانياً عند وقوع حدث أو أكثر له أثر سلبي على التدفقات النقدية المتوقعة للموجودات المالية.
- تعترف المنشأة بمخصص الخسارة الإئتمانية المتوقعه لـ:
 - الموجودات المالية المقاسة بالتكلفة المطفأة.
 - الإستثمارات في أدوات الدين المقاسة بالقيمة العادلة من خلال الدخل الشامل الآخر.
 - موجودات العقود.
- تقيس المنشأة مخصص الخسارة بمبلغ يساوي العمر الإئتماني للخسارة الإئتمانية المتوقعة.
- يتم قياس مخصص الخسارة للذمم التجارية المدينة وموجودات العقود دائماً بمبلغ يساوي العمر الإئتماني للخسارة الإئتمانية المتوقعة.
- عند تحديد فيما إذا كان خطر الإئتمان لأصل مالي قد زاد بشكل جوهري منذ الإعتراف المبدئي وعند تقدير الخسارة الإئتمانية المتوقعة، فإن المنشأة تأخذ بعين الإعتبار المعلومات المعززة ذات العلاقة والمتاحة دون تكلفة زائدة أو جهد مفرط بناءً على خبرة المنشأة التاريخية والمعلومات الإستشرافية.
- تعتبر المنشأة الأصل المالي متعثر عندما:
 - من غير المرجح أن يسدد العميل الإلتزاماته الإئتمانية إلى المنشأة بالكامل، دون رجوع المنشأة إلى إتخاذ إجراءات مثل تحصيل أوراق مالية (إن وجدت)؛ أو
 - يتجاوز إستحقاق الأصل المالي أكثر من 360 يوم.

إيضاحات حول القوائم المالية للسنة المنتهية في 31 كانون الأول 2024

- يتم طرح مخصص الخسارة للموجودات المالية المقاسة بالتكلفة من القيمة الإجمالية المسجلة لهذه الموجودات.
- يتم شطب الأصل المالي عندما لا يكون هناك توقع معقول باسترداد التدفقات النقدية التعاقدية. وتقوم المنشأة بشطب المبلغ الإجمالي للأصل المالي في حال تصفية المنشأة أو إعلان الإفلاس أو إصدار حكم محكمة برفض دعوى المطالبة بالأصل المالي.

المخصصات

- المخصصات هي التزامات حالية (قانونية أو إستنتاجية) ناتجة عن أحداث سابقة، ومن المحتمل تسوية هذه الالتزامات وتقدير مبالغها بطريقة موثوقة. وتمثل القيمة المعترف بها كمخصص أفضل قيمة محتملة ولازمة من النفقات لتسوية الالتزام الحالي في تاريخ قائمة المركز المالي.
- تراجع المخصصات وتعديل في تاريخ كل قائمة مركز مالي. إذا إنعدمت إمكانية حصول تدفقات خارجية لتسوية المخصصات، يتم عكس المخصصات وتسجيلها كدخل.
- إذا كانت المنشأة تتوقع أن يتم التعويض عن جزء أو كامل أي مخصص، فيتم الاعتراف بالذمة المدينة ضمن الموجودات إذا كانت التعويضات فعلياً مؤكدة ويمكن قياس قيمتها بشكل يعتمد عليه.
- يتم عرض المصروفات المتعلقة بأي مخصص في قائمة الدخل بالصافي بعد طرح أي تعويضات.
- إذا كان تأثير القيمة الزمنية للنقود مادياً، يتم خصم المخصصات باستخدام معدل ما قبل الضريبة الحالي الذي يعكس المخاطر المحددة للالتزام. وعند استخدام الخصم يتم الاعتراف بالزيادة في المخصص بمرور الوقت على أنها تكلفة مالية.

الاعتراف بالإيرادات

- تقاس الإيرادات على أساس المقابل المحدد في أي عقد مبرم مع العميل والمتوقع إستلامه وتستبعد المبالغ المحصلة لصالح أطراف أخرى.
- يتم الاعتراف بالإيراد عند تنفيذ عقود التداول لصالح العملاء.

شركة بورصة عمان
شركة مساهمة عامة محدودة
عمان - المملكة الأردنية الهاشمية

إيضاحات حول القوائم المالية للسنة المنتهية في 31 كانون الأول 2024

3. ممتلكات ومعدات

	المجموع	دفعات على شراء ممتلكات ومعدات	أثاث	أجهزة كمبيوتر	سيارات	آلات وأجهزة	مبنى (*)	أراضي (*)	
	دينار أردني	دينار أردني	دينار أردني	دينار أردني	دينار أردني	دينار أردني	دينار أردني	دينار أردني	2024
									التكلفة
	8,037,424	175,750	125,652	3,907,230	100,024	287,140	1,951,060	1,490,568	الرصيد في بداية السنة
	88,951	87,100	-	1,250	-	601	-	-	إضافات
	-	(259,850)	-	259,850	-	-	-	-	تحريلات
	271,194	-	-	271,194	-	-	-	-	المحول من مشاريع قيد التنفيذ
	8,397,569	3,000	125,652	4,439,524	100,024	287,741	1,951,060	1,490,568	الرصيد في نهاية السنة
									الإستهلاك المتراكم
	5,262,969	-	125,065	3,747,401	75,431	248,925	1,066,147	-	الرصيد في بداية السنة
	242,285	-	339	170,624	4,593	12,816	53,913	-	إستهلاكات
	5,505,254	-	125,404	3,918,025	80,024	261,741	1,120,060	-	الرصيد في نهاية السنة
	2,892,315	3,000	248	521,499	20,000	26,000	831,000	1,490,568	الصافي
									2023
									التكلفة
	8,858,302	-	129,642	5,038,107	100,024	307,862	1,792,099	1,490,568	الرصيد في بداية السنة
	189,299	175,750	-	10,965	-	2,584	-	-	إضافات
	195,901	-	-	36,940	-	-	158,961	-	تحريلات
	(1,206,078)	-	(3,990)	(1,178,782)	-	(23,306)	-	-	إستهلاكات
	8,037,424	175,750	125,652	3,907,230	100,024	287,140	1,951,060	1,490,568	الرصيد في نهاية السنة
									الإستهلاك المتراكم
	6,209,101	-	127,542	4,733,934	70,671	255,473	1,021,481	-	الرصيد في بداية السنة
	259,946	-	1,513	186,450	4,760	22,557	44,666	-	إستهلاكات
	-	-	-	5,799	-	(5,799)	-	-	تحريلات
	(1,206,078)	-	(3,990)	(1,178,782)	-	(23,306)	-	-	إستهلاكات
	5,262,969	-	125,065	3,747,401	75,431	248,925	1,066,147	-	الرصيد في نهاية السنة
	2,774,455	175,750	587	159,829	24,593	38,215	884,913	1,490,568	الصافي

(*) من ضمن بند أراضي الوارد أعلاه يوجد أرض كلفتها 171,266 دينار أردني مقام عليها المبنى الوارد أعلاه يتخلل حصة الشركة في ملكية مبنى مشترك يضم فيه (هيئة الأوراق المالية وبورصة عمان ومركز إيداع الأوراق المالية) وتبلغ نسبة الشركة فيها 28% من إجمالي التكلفة، علماً بأن المبنى مسجل باسم هيئة الأوراق المالية.

إيضاحات حول القوائم المالية للسنة المنتهية في 31 كانون الأول 2024

4. أصول غير ملموسة

2024	نظام التداول دينار أردني	نظام الإفصاح دينار أردني	أنظمة برمجية أخرى دينار أردني	المجموع دينار أردني
الكلفة				
الرصيد في بداية السنة	2,670,149	191,160	162,820	3,024,129
الرصيد في نهاية السنة	2,670,149	191,160	162,820	3,024,129
الإطفاء المتراكم				
الرصيد في بداية السنة	672,093	52,516	71,315	795,924
إطفاءات	305,708	19,183	16,000	340,891
الرصيد في نهاية السنة	977,801	71,699	87,315	1,136,815
الصافي	1,692,348	119,461	75,505	1,887,314
2023				
الكلفة				
الرصيد في بداية السنة	2,670,149	191,160	77,769	2,939,078
إضافات	-	-	7,500	7,500
المحول من مشاريع قيد التنفيذ	-	-	77,551	77,551
الرصيد في نهاية السنة	2,670,149	191,160	162,820	3,024,129
الإطفاء المتراكم				
الرصيد في بداية السنة	455,116	33,453	9,671	498,240
إطفاءات	216,977	19,063	61,644	297,684
الرصيد في نهاية السنة	672,093	52,516	71,315	795,924
الصافي	1,998,056	138,644	91,505	2,228,205

5. مشاريع قيد التنفيذ

2023	2024	
دينار أردني	دينار أردني	
395,709	266,929	رصيد بداية السنة
144,672	501,751	إضافات
(195,901)	(271,194)	المحول إلى ممتلكات ومعدات
(77,551)	-	المحول إلى موجودات غير ملموسة
266,929	497,486	رصيد نهاية السنة

6. ذمم أطراف ذات علاقة مدينة

- يتمثل بند ذمة طرف ذو علاقة مدينة بذمة مركز إيداع الأوراق المالية.
- يتمثل بند ذمة طرف ذو علاقة دائنة بذمة هيئة الأوراق المالية.

إيضاحات حول القوائم المالية للسنة المنتهية في 31 كانون الأول 2024

7. أرصدة مدينة أخرى

2023	2024	
دينار أردني	دينار أردني	
132,182	68,573	مصاريف مدفوعة مقدماً
30,050	30,051	تأمينات مستردة
12,068	7,780	إيرادات مستحقة القبض
1,210	1,380	سلف
448	241	ذمم موظفين
1,242	35	أمانات
177,200	108,060	المجموع

8. ذمم مدينة

2023	2024	
دينار أردني	دينار أردني	
597,530	657,780	ذمم مدينة
-	3,839	شيكات في الصندوق
6,000	-	شيكات برسم التحصيل
(562,449)	(615,925)	يطرح: مخصص خسائر إئتمانية متوقعة (*)
41,081	45,694	الصافي

(*) فيما يلي بيان الحركة التي تمت على بند مخصص خسائر ائتمانية متوقعة خلال السنة وهي على النحو التالي:

2023	2024	
دينار أردني	دينار أردني	
588,952	562,449	رصيد بداية السنة
-	91,324	المكون خلال السنة
(1,832)	(37,848)	ديون معدومة
42,805	-	تحويلات
(67,476)	-	رد مخصص خسائر إئتمانية إنتفت الحاجة إليه
562,449	615,925	رصيد نهاية السنة

9. حسابات جارية لدى البنوك

2023	2024	
دينار أردني	دينار أردني	
2,730,714	1,660,975	حسابات جارية لدى البنوك
5,643	-	نقد في الصندوق
2,736,357	1,660,975	المجموع

10. الإحتياطي الإجباري

- يتم تكوين الإحتياطي الإجباري وفقاً لأحكام قانون الشركات الأردني باستقطاع نسبة 10% من صافي ربح السنة، ويتوقف هذا الإقتطاع متى بلغ الإحتياطي ربع رأسمال الشركة المصرح به. إلا أنه يجوز بموافقة الهيئة العامة للشركة الإستمرار في إقتطاع هذه النسبة السنوية إلى أن يبلغ هذا الإحتياطي ما يعادل مقدار رأسمال الشركة المصرح به. إن هذا الإحتياطي غير قابل للتوزيع.
- للهيئة العامة وبعد إستنفاد الإحتياطيات الأخرى أن تقرر في إجتماع غير عادي إطفاء خسائرها من المبالغ المتجمعة في حساب الإحتياطي الإجباري، على أن يعاد بناؤه وفقاً لأحكام القانون.

11. الإحتياطي الإختياري

- يتم تكوين الإحتياطي الإختياري وفقاً لأحكام قانون الشركات الأردني باستقطاع نسبة لا تزيد عن 20% من صافي أرباح السنة.

12. إحتياطي زيادة رأس المال

- يمثل هذا الإحتياطي صافي القيمة الدفترية للأرض والمبنى المقام عليها مبنى مؤسسات سوق رأس المال حيث انه لم يتم تحويل الملكية القانونية باسم البورصة حتى تاريخ اعداد القوائم المالية، حيث انه سيتم رسملة هذا الإحتياطي عند استكمال إجراءات تحويل الملكية باسم البورصة.

13. إلتزام برنامج التداول

- يمثل هذا البند قيمة شراء برنامج التداول، وتم تقسيط قيمة البرنامج على 10 دفعات متساوية قيمة كل قسط 232,500 يورو ما يعادل (187,720 دينار أردني) بالإضافة الى ضريبة دخل خدمات مستوردة والمساهمة الوطنية وضريبة المبيعات تدفع على 8 دفعات متساوية قيمة كل دفعة 43,943 دينار أردني، حيث تم احتساب القيمة الحالية لدفعات العقد ونتج عنها فائدة تمويل بمبلغ 353,195 دينار أردني.

14. أرصدة دائنة أخرى

2023	2024	
دينار أردني	دينار أردني	
69,133	80,439	مصاريف مستحقة
-	31,084	مخصص مكافآت أعضاء مجلس إدارة
10,127	6,497	أمانات
20,891	5,860	إيرادات مقبوضة مقدماً
100,151	123,880	المجموع

15. عمولات التداول

- تستوفي بورصة عمان لقاء تداول الأوراق المالية عمولة بواقع (0.0005) خمسة بال عشرة آلاف من القيمة السوقية للأوراق المالية المتداولة من كل طرف من طرفي التعاقد.

16. رسوم الإشتراك

- تستوفي بورصة عمان رسم إشتراك سنوي من العضو بواقع 500 دينار أردني.

17. رسوم إدراج الأوراق المالية

تستوفي بورصة عمان بدلات الإدراج السنوية التالية:

- (0.0004) أربعة بال عشرة آلاف من القيمة الاسمية للأوراق المالية المصدرة داخل المملكة، على أن لا يزيد المبلغ المستوفى على (3,000) ثلاثة آلاف دينار.
- (0.0001) واحد بال عشرة آلاف من القيمة الاسمية لأسناد القرض الصادرة عن الشركات المساهمة العامة الأردنية على أن لا يزيد المبلغ المستوفى على (1,000) ألف دينار.
- (250) مائتين وخمسين دينار أردني بدل سنوي مقطوع عن كل إصدار مقابل إدراج السندات الحكومية والسندات الصادرة عن المؤسسات الرسمية العامة أو البلديات وأذونات الخزينة.
- (0.0001) واحد بال عشرة آلاف من القيمة الاسمية لصكوك التمويل الإسلامي الصادرة عن الشركات المساهمة العامة الأردنية على أن لا يزيد المبلغ المستوفى على (5,000) خمسة آلاف دينار أردني.
- (250) مائتين وخمسين دينار أردني. بدل سنوي مقطوع عن كل إصدار مقابل إدراج صكوك التمويل الإسلامي المصدرة من قبل أي من الحكومة أو المؤسسات الرسمية العامة أو المؤسسات العامة أو البلديات.

18. إيرادات أخرى بالصافي

2023	2024	
دينار أردني	دينار أردني	
22,063	97,198	فائدة قانونية ونفقات قضايا مستردة
-	89,080	فرق عملة
67,476	-	رد مخصص خسائر إنتمائية إننفنت الحاجة إليه
2,480	-	أرباح بيع ممتلكات ومعدات
92,019	186,278	الصافي

19. مصاريف إدارية

2023	2024	
دينار أردني	دينار أردني	
1,313,902	1,432,046	رواتب وأجور وملحقاتها
236,069	286,666	رسوم ورخص برمجيات
203,513	203,513	رسوم ورخص حكومية
173,700	189,892	مساهمة الشركة في الضمان الاجتماعي
186,051	150,646	صيانة
71,730	79,990	تأمين صحي
88,853	77,145	خدمات مشتركة
63,362	68,649	إتصالات
64,800	64,800	فائدة التزام نظام التداول
55,576	46,186	إيجارات
49,871	45,400	مكافآت وتنقلات مجلس الإدارة
38,408	40,557	إشتراكات
34,716	38,291	مساهمة الشركة في صندوق الإذخار
18,364	21,140	أمن وحماية
20,912	19,005	نظافة
24,921	17,322	مياه وكهرباء
40,638	13,791	أتعاب مهنية
3,652	9,746	قرطاسية ومطبوعات
7,610	8,135	مؤتمرات وندوات
12,594	4,965	محروقات
5,964	4,441	ضيافة
2,710	3,380	تدريب
4,078	3,212	متفرقة
600	632	عمولات بنكية
2,204	100	دعاية وإعلان
2,724,798	2,829,650	المجموع

20. القضايا

كما جاء في كتاب المحامي يوجد قضايا مقامة من الشركة على الغير بتاريخ قائمة المركز المالي بقيمة 216,543 دينار أردني علماً بأن جميع تلك القضايا موقوفة كونها مقامة ضد شركات تحت التصفية الإجبارية، كما يوجد قضايا مقامة من الغير على الشركة وأطراف أخرى بقيمة 177,300 ديناراً أردنياً.

21. ضريبة الدخل

تم الإنتهاء من تسوية الوضع الضريبي للشركة مع دائرة ضريبة الدخل والمبيعات حتى عام 2020 وبرأي الإدارة والمستشار الضريبي للشركة فإنه لن يترتب على الشركة أية التزامات ضريبية مالية مستقبلية محتملة.

22. إدارة المخاطر

أ. مخاطر رأس المال

يتم التحكم بالإحتياطيات والفائض المحتفظ به لضمان إستمرارية الأعمال وزيادة العوائد من خلال تحقيق التوازن الأمثل بين حقوق الملكية والديون.

ب. مخاطر سعر الصرف

- هي المخاطر الناتجة عن تذبذب القيمة العادلة أو التدفقات النقدية المستقبلية لأداة مالية بسبب التغير في سعر الصرف الأجنبي.
- تنشأ مخاطر سعر الصرف نتيجة لتنفيذ معاملات تجارية بالعملات الأجنبية مما يفرض نوعاً من المخاطر نتيجة لتقلبات أسعار صرف هذه العملات خلال السنة.
- تتم إدارة هذه المخاطر عن طريق إجراءات خاصة بأسعار الصرف الأجنبي.
- إن الشركة غير معرضة لمخاطر سعر الصرف.

ج. مخاطر سعر الفائدة

- هي المخاطر الناتجة عن تذبذب القيمة العادلة أو التدفقات النقدية المستقبلية لأداة مالية بسبب التغيرات في سعر الفائدة في السوق
- تنشأ مخاطر سعر الفائدة للأدوات المالية نتيجة للتغيرات بأسعار الفائدة السوقية الناتجة عن عمليات الإيداع في البنوك.
- تتم إدارة المخاطر عن طريق المحافظة على الجمع ما بين أرصدة أسعار الفائدة المتقلبة والثابتة خلال السنة المالية بطريقة ملائمة.
- إن الشركة غير معرضة لمخاطر سعر الفائدة.

د. مخاطر السعر الأخرى

- هي المخاطر الناتجة عن تذبذب القيمة العادلة أو التدفقات النقدية المستقبلية لأداة مالية بسبب التغيرات في أسعار السوق (باستثناء تلك الناتجة عن مخاطر سعر الفائدة أو مخاطر سعر الصرف) سواء تسبب في هذه التغيرات عوامل خاصة بالأداة المالية الفردية أو الجهة التي أصدرتها، أو عوامل تؤثر على جميع الأدوات المالية المشابهة المتداولة في السوق.
- تنشأ مخاطر السعر الأخرى للأدوات المالية نتيجة الإستثمارات في أدوات حقوق الملكية.
- إن الشركة غير خاضعة لمخاطر السعر الأخرى.

هـ. مخاطر الائتمان

- هي المخاطر الناتجة عن الخسارة المالية من عدم قدرة طرف أداة المالية من القيام بتنفيذ إلتزاماته.
- يتم مراقبة معدلات الائتمان بانتظام للجهات المدينة وحجم المعاملات مع هذه الجهات خلال السنة.
- يتم تقييم الائتمان بصورة مستمرة من ناحية الأوضاع والظروف الإقتصادية للجهة المدينة.
- تمثل القيم التي تظهر بها الموجودات المالية في القوائم المالية الحد الأقصى من نسب التعرض لمخاطر الائتمان، بدون الأخذ بعين الاعتبار قيمة أي ضمانات تم الحصول عليها.

إيضاحات حول القوائم المالية للسنة المنتهية في 31 كانون الأول 2024

و. مخاطر السيولة

- هي مخاطر عدم القدرة على سداد الإلتزامات المالية التي تمت تسويتها من خلال تسليم نقد أو موجود مالي آخر.
- تتم إدارة مخاطر السيولة عن طريق الرقابة على التدفقات النقدية ومقارنتها مع تواريخ إستحقاق الموجودات والمطلوبات المالية.
- يوضح الجدول التالي تواريخ إستحقاق الموجودات والمطلوبات المالية كما في 31 كانون أول:

سنة واحدة فأكثر		أقل من سنة		الوصف
2023	2024	2023	2024	
دينار أردني	دينار أردني	دينار أردني	دينار أردني	
الموجودات المالية:				
-	-	20,242	-	ذمة طرف ذو علاقة مدينة
-	-	45,018	39,487	أرصدة مدينة أخرى
-	-	41,081	45,694	ذمم مدينة
-	-	2,736,357	1,660,975	حسابات جارية لدى البنوك
-	-	2,842,698	1,746,156	المجموع
المطلوبات المالية:				
1,112,927	923,472	242,141	231,663	إلتزام برنامج التداول
-	-	732,426	941,629	ذمة طرف ذو علاقة دائنة
-	-	90,024	117,383	أرصدة دائنة أخرى
1,112,927	923,472	1,064,591	1,290,675	المجموع

23. إعادة التصنيف

تم إعادة تصنيف بعض أرصدة 2023 لجعلها تتناسب مع التصنيف المستخدم في 2024.

24. الآثار المحتملة للتقلبات الاقتصادية

نتيجة النزاع العالمي الحالي حيث أخذت المنشأة بعين الإعتبار أي تأثير محتمل للتقلبات الاقتصادية الحالية في مدخلات عوامل الإقتصاد الكلي المستقبلية عند تحديد مدى شدة وإحتمالية السيناريوهات الاقتصادية لتحديد الخسائر الإنتمانية المتوقعة.

معلومات التواصل

عرجان - بالقرب من وزارة الداخلية 

ص.ب 212466 عمان 11121 الأردن 

0096265664109 - 0096265664081 

0096265664071 

info@ase.com.jo 

منصات التواصل الاجتماعي 