



لضمان القروض م.ع.م  
شركة الاعمال الصغيرة الاردنية

الرقم : ٢٠١٩/٥/٢٠١٩/١  
التاريخ : ٢٩ نيسان ٢٠١٩

السادة بورصة عمان المحترمين  
عناية السيد مؤيد تهتموني المحترم




الموضوع : البيانات المالية المرحلية كما في ٢٠١٩/٠٣/٣١

تحية طيبة وبعد ،


بالإشارة الى الموضوع أعلاه ، تجدون طياً نسخة من البيانات المالية للشركة الاردنية لضمان القروض كما في ٣١ آذار ٢٠١٩ مع تقرير مدققي الحسابات وباللغتين العربية والانجليزية بالإضافة إلى نسخة من هذه البيانات على قرص مدمج (CD).

وتفضلوا بقبول فائق الاحترام ،،،

الشركة الاردنية لضمان القروض

  
  
  
لضمان القروض م.ع.م  
شركة الاعمال الصغيرة الاردنية

مرفق

بورصة عمان  
الدائرة الإدارية والمالية  
المدى  
٢٠ نيسان ٢٠١٩  
٢٥١٦  
الرقم المتسلسل : ٣١٥٧١  
رقم الملف :  
الجهة المختصة :  


ص.ب ٨٣٠٧٠٣  
عمان ١١١٨٣ الأردن  
هاتف ٥٦٢٥٤٠٠  
فاكس ٥٦٢٥٤٠٨

P.O.Box 830703  
Amman 11183  
Jordan  
Tel. 5625400  
Fax: 5625408  
E-mail : mail@jlgc.com  
Website: www.jlgc.com

الشركة الأردنية لضمان القروض  
شركة مساهمة عامة محدودة  
القوائم المالية المرحلية المختصرة (غير مدققة)  
٣١ آذار ٢٠١٩

الشركة الأردنية لضمان القروض  
شركة مساهمة عامة محدودة

---

صفحة

- ٢ - تقرير حول مراجعة القوائم المالية المرحلية المختصرة
- ٣ - قائمة المركز المالي المرحلية
- ٤ - قائمة الدخل المرحلية
- ٥ - قائمة الدخل الشامل المرحلية
- ٦ - قائمة التغيرات في حقوق الملكية المرحلية
- ٧ - قائمة التدفقات النقدية المرحلية
- ٨ - ١١ - إيضاحات حول القوائم المالية المرحلية المختصرة



## تقرير حول مراجعة القوائم المالية المرحلية المختصرة

السادة رئيس وأعضاء مجلس الإدارة  
الشركة الأردنية لضمان القروض المساهمة العامة المحدودة  
عمان - المملكة الأردنية الهاشمية

### مقدمة

لقد قمنا بمراجعة القوائم المالية المرحلية المختصرة المرفقة للشركة الأردنية لضمان القروض المساهمة العامة المحدودة والتي تتكون من قائمة المركز المالي المرحلية كما في ٣١ آذار ٢٠١٩ وكلا من قائمة الدخل المرحلية وقائمة الدخل الشامل المرحلية وقائمة التغيرات في حقوق الملكية المرحلية وقائمة التدفقات النقدية المرحلية للثلاثة أشهر المنتهية في ذلك التاريخ، إن إعداد وعرض القوائم المالية المرحلية المختصرة وفقاً لمعيار المحاسبة الدولي رقم (٣٤) الخاص بالقوائم المالية المرحلية هي من مسؤولية مجلس إدارة الشركة، وإن مسؤوليتنا هي إصدار تقريراً حولها استناداً إلى إجراءات المراجعة.

### نطاق المراجعة

لقد تم قيامنا بإجراءات المراجعة وفقاً للمعيار الدولي الخاص بعمليات المراجعة رقم (٢٤١٠). تقتصر إجراءات المراجعة على الاستفسار من المسؤولين في الشركة عن الأمور المالية والمحاسبية والقيام بإجراءات تحليلية حول القوائم المالية المرحلية المختصرة. إن إجراءات المراجعة تقل بشكل جوهري عن إجراءات التدقيق التي يتم القيام بها وفقاً لمعايير التدقيق الدولية، وحيث أن إجراءات المراجعة لا تمكننا من اكتشاف جميع الأمور الجوهرية التي قد يتم الكشف عنها عند تدقيق القوائم المالية، فإننا لا نبدى رأي تدقيق حول القوائم المالية المرحلية المختصرة المرفقة.

### النتيجة

استناداً إلى إجراءات المراجعة التي قمنا بها، لم يتبين لنا أية أمور جوهرية تجعلنا نعتقد بأن القوائم المالية المرحلية المختصرة المرفقة غير معدة وفقاً لمعيار المحاسبة الدولي رقم (٣٤) الخاص بالقوائم المالية المرحلية.

المهنيون العرب  
إبراهيم حمودة  
إجازة رقم (٦٠٦)



عمان في ٢٨ نيسان ٢٠١٩

الشركة الأردنية لضمان القروض  
المساهمة العامة المحدودة  
قائمة المركز المالي المرحلية كما في ٣١ آذار ٢٠١٩  
(بالدينار الأردني)

٣١ كانون الأول ٢٠١٨ (مدققة)	٣١ آذار ٢٠١٩ (غير مدققة)	إيضاح	
			<b>الموجودات</b>
٢,٥٦٥,٤٦٤	٢٧,٤٠٧,٤١٦		النقد وما في حكمه
٢٦,٨٢٢,٩٤٠	١,٧٨٧,٧٤٢		ودائع لأجل لدى البنوك
٣٨,٧٨٤,٧٦٨	٤٢,٥٠٦,٩٤٥		ودائع بنكية محتجزة
١٦٥,٤٨٩,٨٨٨	١٦٣,٦٦١,٨٠٨		موجودات مالية بالكلفة المطفأة محتجزة
١,١٨٣,٥٩٧	١,١٨٠,٠٥٣		موجودات مالية بالقيمة العادلة من خلال قائمة الدخل الشامل
٤,٢٨٢,٥٥٢	٤,٢٨٢,٤٠٨		موجودات مالية بالكلفة المطفأة
٨٦٥,٠٦٥	١,٣٢٦,٧٧٥		ذمم وأرصدة مدينة أخرى
٤٤٧,١٩٩	٥٢٢,١٢١		موجودات ضريبية مؤجلة
٣,١٩٥,٥٥١	٣,١٦٨,٢٠٨		ممتلكات ومعدات
<b>٢٤٣,٦٣٧,٠٢٤</b>	<b>٢٤٥,٨٤٣,٤٧٦</b>		<b>مجموع الموجودات</b>
			<b>المطلوبات وحقوق الملكية</b>
			<b>المطلوبات</b>
١٤,٨٩٠,٠٥٨	١٦,٩٧٠,١١٦	٤	مخصصات ضمان القروض
٥,١٦٠,٦٩٥	٥,١٦٠,٦٩٥		قرض البنك المركزي الأردني- برنامج ضمان التمويل الصناعي
٩٩,٩٩٩,٢٧٧	٩٩,٩٩٩,٢٧٧		قرض البنك المركزي الأردني- برنامج ضمان الصادرات
١,٢٤٨,٥٠٠	١,٢٤٨,٥٠٠		أمانات وزارة التخطيط
٨٣,٥٨٨,٩٥٨	٨٣,٥٨٨,٩٥٨		قروض المشروعات الصغيرة الناشئة
٣,٠٣٧,٣٤٦	٢,٩٥٨,٧٠٦		ذمم وأرصدة دائنة أخرى
١٥٢,١٨٦	١٧٢,٢٦٦		مخصص ضريبة الدخل المستحقة
<b>٢٠٨,٠٧٧,٠٢٠</b>	<b>٢١٠,٠٩٨,٥١٨</b>		<b>مجموع المطلوبات</b>
			<b>حقوق الملكية</b>
٢٩,٠٨٠,٣١٠	٢٩,٠٨٠,٣١٠		رأس المال المكتتب به والمدفوع
١,٧١٩,٦٣٣	١,٧١٩,٦٣٣		إحتياطي إجباري
٢,٢٠٤,٨٢٤	٢,٢٠٤,٨٢٤		إحتياطي إختياري
٤٩٦,٤٤٣	٤٩١,٧٧٨		التغير المتراكم في القيمة العادلة للموجودات المالية
٢,٠٥٨,٧٩٤	٢,٢٤٨,٤١٣		أرباح مرحلة
<b>٣٥,٥٦٠,٠٠٤</b>	<b>٣٥,٧٤٤,٩٥٨</b>		<b>مجموع حقوق الملكية</b>
<b>٢٤٣,٦٣٧,٠٢٤</b>	<b>٢٤٥,٨٤٣,٤٧٦</b>		<b>مجموع المطلوبات وحقوق الملكية</b>

"إن الإيضاحات المرفقة من رقم (١) إلى رقم (٧) تشكل جزءاً من هذه القوائم المالية المرحلية المختصرة ونقرأ مع تقرير المراجعة المرفق"

الشركة الأردنية لضمان القروض  
المساهمة العامة المحدودة  
قائمة الدخل المرحلية للثلاثة أشهر المنتهية في ٣١ آذار ٢٠١٩  
(بالدينار الأردني)

٣١ آذار ٢٠١٨ (غير مدققة)	٣١ آذار ٢٠١٩ (غير مدققة)	
		<b>الإيرادات</b>
٣٦١,١٩٩	٤١٠,٤٥٦	فوائد ودائع بنكية
٧٢,١٦١	٧٠,٣٨٥	فوائد استثمارات في موجودات مالية بالكلفة المطفأة
٢٨١,٠٨٠	٢٨٦,٤٠٧	عمولات ضمان القروض
٢٠,١٦٧	٥٠,٦٨٨	عمولات ضمان الصادرات والمشتريين المحليين
٨٧,٤٤١	١١٦,٥٢٢	عمولات ضمان التمويل الصناعي والتأجير التمويلي
٥٧,٠٠٠	١٠٥,٠٠٠	توزيعات أرباح إستثمارات مقبوضة
-	٢٤,٤٧٨	رد مخصص خسائر إئتمانية متوقعة للودائع إنتقت الحاجة له
٢٢,٣٧٠	٨,٨١١	إيرادات أخرى
<b>٩٠١,٤١٨</b>	<b>١,٠٧٢,٧٤٧</b>	<b>مجموع الإيرادات</b>
		<b>ينزل:</b>
٣٥٢,٨٦١	٣٧٨,٩٣٠	مصاريف إدارية
-	٤٩٨,٥٨١	مخصصات ضمان القروض
٥,٦٧١	٦,١٠٣	مخصص تعويض نهاية الخدمة
<b>٥٤٢,٨٨٦</b>	<b>١٨٩,١٣٣</b>	<b>ربح الفترة قبل الضريبة</b>
(١٠٤,٣٢٠)	٤٨٦	وفر (مصروف) ضريبة دخل الفترة
<b>٤٣٨,٥٦٦</b>	<b>١٨٩,٦١٩</b>	<b>ربح الفترة</b>
<b>٠,٠١٥</b>	<b>٠,٠٠٧</b>	<b>حصة السهم الأساسية والمخفضة من ربح الفترة</b>

"إن الإيضاحات المرفقة من رقم (١) إلى رقم (٧) تشكل جزءاً من هذه القوائم المالية المرحلية المختصرة وتقرأ مع تقرير المراجعة المرفق"

الشركة الأردنية لضمان القروض  
المساهمة العامة المحدودة  
قائمة الدخل الشامل المرحلية للثلاثة أشهر المنتهية في ٣١ آذار ٢٠١٩  
(بالدينار الأردني)

٣١ آذار ٢٠١٨ (غير مدققة)	٣١ آذار ٢٠١٩ (غير مدققة)	
٤٣٨,٥٦٦	١٨٩,٦١٩	ربح الفترة
(١,٠٦٨)	(٤,٦٦٥)	بنود الدخل الشامل الأخرى
٤٣٧,٤٩٨	١٨٤,٩٥٤	التغير في القيمة العادلة للموجودات المالية من خلال قائمة الدخل الشامل
		إجمالي الدخل الشامل للفترة

"إن الإيضاحات المرفقة من رقم (١) إلى رقم (٧) تشكل جزءاً من هذه القوائم المالية المرحلية المختصرة وتقرأ مع تقرير المراجعة المرفق"

الشركة الأردنية لضمان القروض  
المساهمة العامة المحدودة  
قائمة التغيرات في حقوق الملكية المرحلية للثلاثة أشهر المنتهية في ٣١ آذار ٢٠١٩

(بالدينار الأردني)

المجموع	أرباح مرحلة	التغير المتراكم في القيمة العادلة	احتياطات		رأس المال المدفوع	
			اختياري	إجباري		
٣٥,٥٦٠,٠٠٤	٢,٠٥٨,٧٩٤	٤٩٦,٤٤٣	٢,٢٠٤,٨٢٤	١,٧١٩,٦٣٣	٢٩,٠٨٠,٣١٠	الرصيد كما في ٢٠١٩/١/١
١٨٤,٩٥٤	١٨٩,٦١٩	(٤,٦٦٥)	-	-	-	إجمالي الدخل الشامل للفترة
٣٥,٧٤٤,٩٥٨	٢,٢٤٨,٤١٣	٤٩١,٧٧٨	٢,٢٠٤,٨٢٤	١,٧١٩,٦٣٣	٢٩,٠٨٠,٣١٠	الرصيد كما في ٢٠١٩/٣/٣١
٣٤,٦٩٩,٩٢٤	١,٢٩٢,٨٦٢	٤٩٣,١٥٨	٢,٢٠٤,٨٢٤	١,٦٢٨,٧٧٠	٢٩,٠٨٠,٣١٠	الرصيد كما في ٢٠١٨/١/١
٤٣٧,٤٩٨	٤٣٨,٥٦٦	(١,٠٦٨)	-	-	-	إجمالي الدخل الشامل للفترة
٣٥,١٣٧,٤٢٢	١,٧٣١,٤٢٨	٤٩٢,٠٩٠	٢,٢٠٤,٨٢٤	١,٦٢٨,٧٧٠	٢٩,٠٨٠,٣١٠	الرصيد كما في ٢٠١٨/٣/٣١

"إن الإيضاحات المرفقة من رقم (١) إلى رقم (٧) تشكل جزءاً من هذه القوائم المالية المرحلية المختصرة وتقرأ مع تقرير المراجعة المرفق"



**الشركة الأردنية لضمان القروض**  
**المساهمة العامة المحدودة**  
**قائمة التدفقات النقدية المرحلية للثلاثة أشهر المنتهية في ٣١ آذار ٢٠١٩**

(بالدينار الأردني)

٣١ آذار ٢٠١٨ (غير مدققة)	٣١ آذار ٢٠١٩ (غير مدققة)	
		<b>الأنشطة التشغيلية</b>
٥٤٢,٨٨٦	١٨٩,١٣٣	ربح الفترة قبل الضريبة
٢٩,٠٢٦	٢٩,٣٠٦	استهلاكات
٥,٦٧١	٦,١٠٣	مخصص تعويض نهاية الخدمة
١,٣٦١,٦٣٦	٢,٥٤٣,٠٣٥	التغير في مخصصات ضمان القروض
-	(٢٤,٤٧٨)	رد مخصص خسائر إئتمانية متوقعة للودائع إنتفت الحاجة له
		<b>التغير في رأس المال العامل</b>
(٤٤٦,٩٧٢)	(٤٦١,٧١٠)	نم وأرصدة مدينة أخرى
(٧٨,٤٥٥)	(٨٤,٧٤٣)	نم وأرصدة دائنة أخرى
(٥٧,٦٨٠)	(٤٦٢,٩٧٧)	صافي مخصصات ضمان القروض
(٣٨,٣٩٤)	(٥٥,٤٧٧)	ضريبة الدخل المدفوعة
١,٣١٧,٧١٨	١,٦٧٨,١٩٢	<b>صافي التدفقات النقدية من الأنشطة التشغيلية</b>
		<b>الأنشطة الإستثمارية</b>
(٧٥,٢٣٠)	(١,٩٦٣)	ممتلكات ومعدات
		<b>الأنشطة التمويلية</b>
(٧,٩٠٠,٣٧٢)	(٣,٧٢٢,١٧٧)	ودائع بنكية محتجزة
١٥,٣٩٠,٢٧٣	٢٥,٠٥٩,٨٢٠	ودائع لأجل لدى البنوك
٧,٠٩٠,٠٠٠	-	قروض المشروعات الصغيرة الناشئة
١,٢٠٩,٩٣٧	١,٨٢٨,٠٨٠	موجودات مالية بالكلفة المطفأة محتجزة
١٥,٧٨٩,٨٣٨	٢٣,١٦٥,٧٢٣	<b>صافي التدفقات النقدية من الأنشطة التمويلية</b>
١٧,٠٣٢,٣٢٦	٢٤,٨٤١,٩٥٢	<b>التغير في النقد وما في حكمه</b>
٤٥١,٧٤١	٢,٥٦٥,٤٦٤	النقد وما في حكمه في بداية السنة
١٧,٤٨٤,٠٦٧	٢٧,٤٠٧,٤١٦	<b>النقد وما في حكمه في نهاية الفترة</b>

"إن الإيضاحات المرفقة من رقم (١) إلى رقم (٧) تشكل جزءاً من هذه القوائم المالية المرحلية المختصرة وتقرأ مع تقرير المراجعة المرفق"

الشركة الأردنية لضمان القروض  
شركة مساهمة عامة محدودة  
إيضاحات حول القوائم المالية المرحلية المختصرة (غير مدققة)  
٣١ آذار ٢٠١٩

(بالدينار الأردني)

١ . عام

سجلت الشركة الأردنية لضمان القروض المساهمة العامة المحدودة بتاريخ ٢٦ آذار ١٩٩٤ وهي نتيجة لتحويل مشروع ضمان القروض نتيجة قرار مجلس الوزراء الذي تم بموجبه نقل كافة حسابات وموجودات المشروع إلى البنك المركزي الأردني لكي يتم تأسيس شركة مساهمة عامة لضمان القروض تحت الرقم (٢٤٢). إن مركز تسجيل الشركة هو في المملكة الأردنية الهاشمية.

من أهم غايات الشركة تقديم الضمانات اللازمة لتغطية القروض الممنوحة من البنوك والمؤسسات المالية بمختلف آجالها وأنواعها تغطية كلية أو جزئية لتأسيس المشاريع الاقتصادية أو توسيعها ورفع كفاءتها الإنتاجية والتسويقية بهدف خلق فرص عمل أو توفير إمكانات كسب أو ادخار العملات الاجنبية. وكذلك تقديم الضمانات اللازمة لتغطية المخاطر في مجال ائتمان الصادرات الأردنية وفي أي قطاع آخر من القطاعات الاقتصادية بشكل عام وفي أي قطاع أو مجال يحقق مصلحة الشركة بشكل خاص.

إن أسهم الشركة مدرجة في بورصة عمان للأوراق المالية - الأردن.

تم إقرار القوائم المالية المرحلية المختصرة المرفقة من قبل مجلس إدارة الشركة بتاريخ ٢٨ نيسان ٢٠١٩.

٢ . ملخص لأهم السياسات المحاسبية

أسس إعداد القوائم المالية المرحلية

تم إعداد القوائم المالية المرحلية المختصرة المرفقة وفقاً لمعيار المحاسبة الدولي رقم (٣٤) والتقارير المالية المرحلية. تم إعداد القوائم المالية المرحلية المختصرة وفقاً لمبدأ الكلفة التاريخية باستثناء الموجودات المالية التي تظهر بالقيمة العادلة. إن الدينار الأردني هو عملة اظهار القوائم المالية المرحلية المختصرة والذي يمثل العملة الرئيسية للشركة. إن السياسات المحاسبية المتبعة للفترة الحالية متماثلة مع السياسات التي تم اتباعها في الفترة السابقة، باستثناء المعايير والتعديلات الجديدة التي أصبحت واجبة التطبيق اعتباراً من بداية الفترة المالية الحالية. إن القوائم المالية المرحلية المختصرة لا تتضمن كافة المعلومات والإيضاحات المطلوبة للقوائم المالية السنوية والمعدة وفقاً لمعايير التقارير المالية الدولية ويجب أن تقرأ مع التقرير السنوي للشركة كما في ٣١ كانون الأول ٢٠١٨، كما أن نتائج الأعمال المرحلية لا تمثل بالضرورة مؤشراً عن النتائج السنوية المتوقعة.

استخدام التقديرات

إن اعداد القوائم المالية المرحلية المختصرة وتطبيق السياسات المحاسبية يتطلب من ادارة الشركة القيام ببعض التقديرات والإجتهادات التي تؤثر على القوائم المالية والإيضاحات المرفقة بها. إن تلك التقديرات تستند على فرضيات تخضع لدرجات متفاوتة من الدقة والتيقن، وعليه فإن النتائج الفعلية في المستقبل قد تختلف عن تقديرات الادارة نتيجة التغير في أوضاع وظروف الفرضيات التي استندت عليها تلك التقديرات.

وفيما يلي أهم التقديرات التي تم استخدامها في اعداد القوائم المالية المرحلية المختصرة:

- تقوم الادارة باعادة تقدير الاعمار الانتاجية للاصول الملموسة بشكل دوري لغايات احتساب الاستهلاكات السنوية اعتماداً على الحالة العامة لتلك الاصول وتقديرات الاعمار الانتاجية المتوقعة في المستقبل، ويتم اخذ خسارة التدني (ان وجدت) في قائمة الدخل المرحلية.
- تقوم إدارة الشركة بتقدير قيمة خسائر تدني الموجودات المالية وفقاً لمعيار التقارير المالية الدولي رقم (٩) حيث تتطلب هذه العملية استخدام العديد من الفرضيات والتقديرات عند احتساب التدفقات النقدية المستقبلية وقيم الضمانات ونسب التعثر وأرصدة الموجودات المالية عند التعثر وتحديد فيما اذا كان هناك زيادة في درجة المخاطر الائتمانية للموجودات المالية.

### ٣ . أرصدة السقوف الممنوحة والقروض المضمونة

إن أرصدة السقوف الممنوحة والقروض المضمونة من قبل الشركة هي كما يلي:

المبلغ المضمون		السقف الممنوح		
٣١ آذار ٢٠١٨	٣١ آذار ٢٠١٩	٣١ آذار ٢٠١٨	٣١ آذار ٢٠١٩	
٢١,٢٩٨,٧٩٠	١٨,٥٩٤,٣١٨	٢٨,٩٣٦,٧٠٦	٢٧,٩٣٥,٩٠٦	برنامج ضمان القروض الإسكانية
٥١,٨٨٢,٦٣٤	٥٢,١٩٢,٢٨١	٥٠,١٦٧,١٣٤	٥٠,٢٣٠,١٣٤	برنامج ضمان القروض الإنتاجية
٢,٩٢٨,١٥١	٣,٨٤٥,٨٨٩	٢,٩٢٨,١٥١	٣,٨٤٥,٨٨٩	ضمان ائتمان الصادرات والمشتريين المحليين
٢١,٤٤٤,٠٩٣	٣١,٠٨٠,٧٧٤	٢١,٤٤٤,٠٩٣	٣٢,٣٣٣,٣٨٩	التمويل الصناعي
١,٨٠٦,٠٨٧	١,٣٥٤,٩١٠	١,٨٠٦,٠٨٧	١,٣٥٤,٩١٠	التأجير التمويلي
١٠٣,٦٠٦	٢٧,٧٧٢	١٠٣,٦٠٦	٢٧,٧٧٢	مركبات الأعمال

### ٤ . مخصصات ضمان القروض

إن تفاصيل بند مخصصات ضمان القروض الواردة في قائمة المركز المالي كما يلي:

٣١ كانون الأول ٢٠١٨ (مدققة)	٣١ آذار ٢٠١٩ (غير مدققة)	
١,٦٩٢,٢٦٩	١,٩٣٥,٨٦١	مخصص ضمان القروض الإنتاجية
٣٨٩,٧٢٧	٤١٣,٩١٣	مخصص ضمان القروض الإسكانية
٤٧,٧٦٥	٤٧,٧٦٥	مخصص ضمان القروض إحتياطي
٤,٣١٥,٣٠٠	٤,٢١٩,١٦٤	مخصص التمويل الصناعي
٩٧,٦٤٤	١١٧,٥٧٩	مخصص تمويل المشروعات الريادية
٣,٨١١,٧٥٢	٤,٦٢٢,٢٥٣	مخصص تمويل المشروعات الصغيرة الناشئة
٤,٥٣٥,٦٠١	٥,٦١٣,٥٨١	مخصص تمويل ضمان الصادرات
١٤,٨٩٠,٠٥٨	١٦,٩٧٠,١١٦	

### ٥ . الوضع الضريبي للشركة

- تم تسوية الوضع الضريبي للشركة عن نتائج أعمالها حتى نهاية عام ٢٠١٧.
- تم تقديم كشف التقدير الذاتي عن نتائج أعمال الشركة لعام ٢٠١٨ ولم تقم دائرة ضريبة الدخل بمراجعة سجلات الشركة لتاريخه.
- تم احتساب مخصص ضريبة الدخل عن نتائج أعمال الشركة للثلاثة أشهر المنتهية في ٣١ آذار ٢٠١٩ وفقاً لقانون ضريبة الدخل.

## ٦. تحليل استحقاقات الموجودات والمطلوبات

يبين الجدول التالي تحليل الموجودات والمطلوبات وفقاً للفترة المتوقعة لاستردادها أو تسويتها:

المجموع	أكثر من سنة	لغاية سنة	٣١ آذار ٢٠١٩
<b>الموجودات</b>			
٢٧,٤٠٧,٤١٦	-	٢٧,٤٠٧,٤١٦	النقد وما في حكمه
١,٧٨٧,٧٤٢	-	١,٧٨٧,٧٤٢	ودائع لأجل لدى البنوك
٤٢,٥٠٦,٩٤٥	٤٢,٥٠٦,٩٤٥	-	ودائع بنكية محتجزة
١,١٨٠,٠٥٣	١,١٨٠,٠٥٣	-	موجودات مالية بالقيمة العادلة من خلال قائمة الدخل الشامل
١٦٣,٦٦١,٨٠٨	١٦٣,٦٦١,٨٠٨	-	موجودات مالية بالكلفة المطفأة محتجزة
٤,٢٨٢,٤٠٨	٣,٤٨٢,٤٠٨	٨٠٠,٠٠٠	موجودات مالية بالكلفة المطفأة
١,٣٢٦,٧٧٥	-	١,٣٢٦,٧٧٥	ذمم وأرصدة مدينة أخرى
٥٢٢,١٢١	٥٢٢,١٢١	-	موجودات ضريبية مؤجلة
٣,١٦٨,٢٠٨	٣,١٦٨,٢٠٨	-	ممتلكات ومعدات
<b>٢٤٥,٨٤٣,٤٧٦</b>	<b>٢١٤,٥٢١,٥٤٣</b>	<b>٣١,٣٢١,٩٣٣</b>	<b>مجموع الموجودات</b>
<b>المطلوبات</b>			
١٦,٩٧٠,١١٦	١٦,٩٧٠,١١٦	-	مخصصات ضمان القروض
٥,١٦٠,٦٩٥	٥,١٦٠,٦٩٥	-	قرض البنك المركزي الأردني - برنامج ضمان التمويل الصناعي
٩٩,٩٩٩,٢٧٧	٩٩,٩٩٩,٢٧٧	-	قرض البنك المركزي الأردني - برنامج ضمان الصادرات
١,٢٤٨,٥٠٠	١,٢٤٨,٥٠٠	-	أمانات وزارة التخطيط
٨٣,٥٨٨,٩٥٨	٨٣,٥٨٨,٩٥٨	-	قروض المشروعات الصغيرة الناشئة
٢,٩٥٨,٧٠٦	-	٢,٩٥٨,٧٠٦	ذمم وأرصدة دائنة أخرى
١٧٢,٢٦٦	-	١٧٢,٢٦٦	مخصص ضريبة الدخل المستحقة
<b>٢١٠,٠٩٨,٥١٨</b>	<b>٢٠٦,٩٦٧,٥٤٦</b>	<b>٣,١٣٠,٩٧٢</b>	<b>مجموع المطلوبات</b>
<b>٣١ كانون الأول ٢٠١٨</b>			
<b>الموجودات</b>			
٢,٥٦٥,٤٦٤	-	٢,٥٦٥,٤٦٤	النقد وما في حكمه
٢٦,٨٢٢,٩٤٠	-	٢٦,٨٢٢,٩٤٠	ودائع لأجل لدى البنوك
٣٨,٧٨٤,٧٦٨	٣٨,٧٨٤,٧٦٨	-	ودائع بنكية محتجزة
١,١٨٣,٥٩٧	١,١٨٣,٥٩٧	-	موجودات مالية بالقيمة العادلة من خلال قائمة الدخل الشامل
١٦٥,٤٨٩,٨٨٨	١٦٥,٤٨٩,٨٨٨	-	موجودات مالية بالكلفة المطفأة محتجزة
٤,٢٨٢,٥٥٢	٣,٤٨٢,٥٥٢	٨٠٠,٠٠٠	موجودات مالية بالكلفة المطفأة
٨٦٥,٠٦٥	-	٨٦٥,٠٦٥	ذمم وأرصدة مدينة أخرى
٤٤٧,١٩٩	٤٤٧,١٩٩	-	موجودات ضريبية مؤجلة
٣,١٩٥,٥٥١	٣,١٩٥,٥٥١	-	ممتلكات ومعدات
<b>٢٤٣,٦٣٧,٠٢٤</b>	<b>٢١٢,٥٨٣,٥٥٥</b>	<b>٣١,٠٥٣,٤٦٩</b>	<b>مجموع الموجودات</b>
<b>المطلوبات</b>			
١٤,٨٩٠,٠٥٨	١٤,٨٩٠,٠٥٨	-	مخصصات ضمان القروض
٥,١٦٠,٦٩٥	٥,١٦٠,٦٩٥	-	قرض البنك المركزي الأردني - برنامج ضمان التمويل الصناعي
٩٩,٩٩٩,٢٧٧	٩٩,٩٩٩,٢٧٧	-	قرض البنك المركزي الأردني - برنامج ضمان الصادرات
١,٢٤٨,٥٠٠	١,٢٤٨,٥٠٠	-	أمانات وزارة التخطيط
٨٣,٥٨٨,٩٥٨	٨٣,٥٨٨,٩٥٨	-	قروض المشروعات الصغيرة الناشئة
٣,٠٣٧,٣٤٦	-	٣,٠٣٧,٣٤٦	ذمم وأرصدة دائنة أخرى
١٥٢,١٨٦	-	١٥٢,١٨٦	مخصص ضريبة الدخل المستحقة
<b>٢٠٨,٠٧٧,٠٢٠</b>	<b>٢٠٤,٨٨٧,٤٨٨</b>	<b>٣,١٨٩,٥٣٢</b>	<b>مجموع المطلوبات</b>

## ٧ . القيمة العادلة

تتألف الأدوات المالية من الموجودات المالية والمطلوبات المالية. تتضمن الموجودات المالية النقد وما في حكمه والذمم المدينة والأوراق المالية. وتتضمن المطلوبات المالية القروض الممنوحة من البنك المركزي والذمم الدائنة وأمانات وزارة التخطيط وقروض المشروعات الصغيرة الناشئة.

إن القيمة العادلة للموجودات والمطلوبات المالية لا تختلف جوهرياً عن قيمتها الدفترية حيث أن معظم الأدوات المالية إما قصيرة الأجل بطبيعتها أو يتم إعادة تسعيرها باستمرار.

تستخدم الشركة الترتيب التالي لغايات تحديد القيمة العادلة للأدوات المالية:

المستوى الأول: الأسعار السوقية المعلنة في الأسواق النشطة لنفس الأدوات المالية.

المستوى الثاني: أساليب تقييم تعتمد على مدخلات تؤثر على القيمة العادلة ويمكن ملاحظتها بشكل مباشر أو غير مباشر في السوق.

المستوى الثالث: أساليب تقييم تعتمد على مدخلات تؤثر على القيمة العادلة ولكن لا يمكن ملاحظتها في السوق.

المجموع	المستوى الثالث	المستوى الثاني	المستوى الأول	٣١ آذار ٢٠١٩
١,١٨٠,٠٥٣	١٠٤,١٩٠	١٤٥,٠٠٠	٩٣٠,٨٦٣	موجودات مالية بالقيمة العادلة من خلال قائمة الدخل الشامل
المجموع	المستوى الثالث	المستوى الثاني	المستوى الأول	٣١ كانون الأول ٢٠١٨
١,١٨٣,٥٩٧	١٠٤,١٩٠	١٤٥,٠٠٠	٩٣٤,٤٠٧	موجودات مالية بالقيمة العادلة من خلال قائمة الدخل الشامل

تعكس القيمة المبينة في المستوى الثالث كلفة شراء هذه الموجودات وليس قيمتها العادلة بسبب عدم وجود سوق نشط لها، هذا وترى إدارة الشركة أن كلفة الشراء هي أنسب طريقة لقياس القيمة العادلة لهذه الموجودات وأنه لا يوجد تدني في قيمتها.

**Jordan Loan Guarantee Corp.**  
**Public Shareholding Company**  
**Condensed Interim Financial Statements (Unaudited)**  
**31 March 2019**

**Jordan Loan Guarantee Corp.  
Public Shareholding Company**

---

	<u>Pages</u>
- Report on review of condensed interim financial statements	2
- Interim statement of financial position	3
- Interim statement of profit or loss	4
- Interim statement of comprehensive income	5
- Interim statement of changes in equity	6
- Interim statement of cash flows	7
- Notes to the condensed interim financial statements	8 - 11



**Report on Review of Condensed Interim Financial Statements**

To The Board of Directors  
Jordan Loan Guarantee Corp.  
Public Shareholding Company  
Amman - Jordan

**Introduction**

We have reviewed the accompanying condensed interim financial statements of **Jordan Loan Guarantee Corp.**, comprising the interim statement of financial position as at 31 March 2019 and the related interim statement of profit or loss, interim statement of comprehensive income, interim statement of changes in equity and interim statement of cash flows for the three-months period then ended and the notes about condensed interim financial statements. Management is responsible for the preparation and presentation of these condensed interim financial statements in accordance with International Accounting Standard number (34) "Interim Financial Reporting". Our responsibility is to express a conclusion on this condensed interim financial statements based on our review.

**Scope of Review**


We conducted our review in accordance with the International Standard on Review Engagements number (2410) "Review of Interim Financial Information Performed by the Independent Auditor of the Entity." A review of condensed interim financial statement consists of making inquiries, primarily of persons responsible for financial and accounting matters, and applying analytical and other review procedures. A review is substantially less in scope than an audit conducted in accordance with International Standards on Auditing and consequently does not enable us to obtain assurance that we would become aware of all significant matters that might be identified in an audit. Accordingly, we do not express an audit opinion.

**Conclusion**

Based on our review, nothing has come to our attention that causes us to believe that the accompanying condensed interim financial statements as at 31 March 2019 are not prepared, in all material respects, in accordance with International Accounting Standard number (34) "Interim Financial Reporting".

28 April 2019  
Amman - Jordan



  
**Arab Professionals**  
**Ibrahim Hammoudeh**  
License No. (606)



**Jordan Loan Guarantee Corp.**  
**Public Shareholding Company**  
**Interim Statement of Financial Position as at 31 March 2019**  
**(In Jordanian Dinar)**

	Note	31 March 2019 (Unaudited)	31 December 2018 (Audited)
<b>Assets</b>			
Cash and cash equivalents		27,407,416	2,565,464
Deposits at banks		1,787,742	26,822,940
Restricted bank deposits		42,506,945	38,784,768
Restricted financial assets measured at amortized cost		163,661,808	165,489,888
Financial assets measured at fair value through other comprehensive income		1,180,053	1,183,597
Financial assets measured at amortized cost		4,282,408	4,282,552
Receivables and other current assets		1,326,775	865,065
Deferred tax assets		522,121	447,199
Property and equipment		3,168,208	3,195,551
<b>Total Assets</b>		<b><u>245,843,476</u></b>	<b><u>243,637,024</u></b>
<b>Liabilities and Equity</b>			
<b>Liabilities</b>			
Provisions against loans guarantee	4	16,970,116	14,890,058
Central Bank of Jordan loan - Industrial loans guarantee program		5,160,695	5,160,695
Central Bank of Jordan loan - Export credit guarantee program		99,999,277	99,999,277
Ministry of Planning withholdings		1,248,500	1,248,500
Startup micro projects loans		83,588,958	83,588,958
Payables and other current liabilities		2,958,706	3,037,346
Income tax provision		172,266	152,186
<b>Total Liabilities</b>		<b><u>210,098,518</u></b>	<b><u>208,077,020</u></b>
<b>Equity</b>			
Paid in capital		29,080,310	29,080,310
Statutory reserve		1,719,633	1,719,633
Voluntary reserve		2,204,824	2,204,824
Fair value adjustments		491,778	496,443
Retained earnings		2,248,413	2,058,794
<b>Total Equity</b>		<b><u>35,744,958</u></b>	<b><u>35,560,004</u></b>
<b>Total Liabilities and Equity</b>		<b><u>245,843,476</u></b>	<b><u>243,637,024</u></b>

“The accompanying notes from (1) to (7) are an integral part of these condensed interim financial statements and read with review report”

**Jordan Loan Guarantee Corp.  
Public Shareholding Company**  
**Interim Statement of Profit or Loss For the Three Months Ended at 31 March 2019**

**(In Jordanian Dinar)**

	<u>31 March 2019 (Unaudited)</u>	<u>31 March 2018 (Unaudited)</u>
<b>Revenues</b>		
Interest income	410,456	361,199
Bonds interest income	70,385	72,161
Commissions on guaranteed loans	286,407	281,080
Commissions on guaranteed exports and domestic buyers	50,688	20,167
Commissions on guaranteed industrial loans and financial leasing	116,522	87,441
Dividends income	105,000	57,000
Unneeded provision for expected credit losses in deposits	24,478	-
Other revenues	<u>8,811</u>	<u>22,370</u>
<b>Total revenues</b>	<b><u>1,072,747</u></b>	<b><u>901,418</u></b>
<b>Deduct :</b>		
Administrative expenses	378,930	352,861
Provisions against loans guarantee	498,581	-
Provision against end of service indemnity	<u>6,103</u>	<u>5,671</u>
<b>Profit before income tax</b>	<b><u>189,133</u></b>	<b><u>542,886</u></b>
Income tax excess (expense) for the period	<u>486</u>	<u>(104,320)</u>
<b>Profit for the period</b>	<b><u>189,619</u></b>	<b><u>438,566</u></b>
<b>Basic and diluted earnings per share</b>	<b><u>0.007</u></b>	<b><u>0.015</u></b>

“The accompanying notes from (1) to (7) are an integral part of these condensed interim financial statements and read with review report”

**Jordan Loan Guarantee Corp.**  
**Public Shareholding Company**  
**Interim Statement of Comprehensive Income For the Three Months Ended at 31 March 2019**  
**(In Jordanian Dinar)**

---

	31 March 2019 <u>(Unaudited)</u>	31 March 2018 <u>(Unaudited)</u>
Profit for the period	189,619	438,566
<b>Other comprehensive income:</b>		
Changes in fair value of financial assets through other comprehensive income	<u>(4,665)</u>	<u>(1,068)</u>
<b>Total comprehensive income for the period</b>	<b><u>184,954</u></b>	<b><u>437,498</u></b>

“The accompanying notes from (1) to (7) are an integral part of these condensed interim financial statements and read with review report”

**Jordan Loan Guarantee Corp.  
Public Shareholding Company**  
**Interim Statement of Changes in Equity For the Three Months Ended at 31 March 2019 (Unaudited)**

(In Jordanian Dinar)

	Paid in capital	Reserves		Fair value adjustments	Retained earnings	Total
		Statutory	Voluntary			
<b>Balance at 1 January 2019</b>	29,080,310	1,719,633	2,204,824	496,443	2,058,794	35,560,004
Total comprehensive income for the period	-	-	-	(4,665)	189,619	184,954
<b>Balance at 31 March 2019</b>	<u>29,080,310</u>	<u>1,719,633</u>	<u>2,204,824</u>	<u>491,778</u>	<u>2,248,413</u>	<u>35,744,958</u>
<b>Balance at 1 January 2018</b>	29,080,310	1,628,770	2,204,824	493,158	1,292,862	34,699,924
Total comprehensive income for the period	-	-	-	(1,068)	438,566	437,498
<b>Balance at 31 March 2018</b>	<u>29,080,310</u>	<u>1,628,770</u>	<u>2,204,824</u>	<u>492,090</u>	<u>1,731,428</u>	<u>35,137,422</u>

“The accompanying notes from (1) to (7) are an integral part of these condensed interim financial statements and read with review report”

**Jordan Loan Guarantee Corp.  
Public Shareholding Company**  
**Interim Statement of Cash Flows for the Three Months Ended at 31 March 2019**

(In Jordanian Dinar)

	31 March 2019 (Unaudited)	31 March 2018 (Unaudited)
<b>Operating Activities</b>		
Profit for the period before income tax	189,133	542,886
Depreciation	29,306	29,026
Provision against end of service indemnity	6,103	5,671
Change in provision against loans guarantees	2,543,035	1,361,636
Unneeded provision for expected credit losses in deposits	(24,478)	-
<b>Changes in working capital</b>		
Receivables and other current assets	(461,710)	(446,972)
Payables and other current liabilities	(84,743)	(78,455)
Net provision against loans guarantee	(462,977)	(57,680)
Paid income tax	(55,477)	(38,394)
<b>Net Cash Flows from Operating Activities</b>	<u>1,678,192</u>	<u>1,317,718</u>
<b>Investing Activities</b>		
Property and equipment	<u>(1,963)</u>	<u>(75,230)</u>
<b>Financing Activities</b>		
Restricted bank deposits	(3,722,177)	(7,900,372)
Deposits at banks	25,059,820	15,390,273
Startup micro projects loans	-	7,090,000
Restricted financial assets measured at amortized cost	<u>1,828,080</u>	<u>1,209,937</u>
<b>Net Cash Flows From Financing Activities</b>	<u>23,165,723</u>	<u>15,789,838</u>
<b>Net changes in cash and cash equivalents</b>	24,841,952	17,032,326
Cash and cash equivalents, beginning of the year	<u>2,565,464</u>	<u>451,741</u>
<b>Cash and cash equivalents, end of the period</b>	<u><u>27,407,416</u></u>	<u><u>17,484,067</u></u>

"The accompanying notes from (1) to (7) are an integral part of these condensed interim financial statements and read with review report"

**Jordan Loan Guarantee Corp.**  
**Public Shareholding Company**  
**Notes to the Condensed Interim Financial Statements (Unaudited)**  
**31 March 2019**

**(In Jordanian Dinar)**

---

**1 . General**

**Jordan Loan Guarantee Corp.** is a public shareholding company incorporated on 26 March 1994. The Company was formed as successor to the Loan Guarantee Project as result of the Council of Ministers' decision that transferred all accounts and assets of the project to the Central Bank of Jordan in preparation for the establishment of a public shareholding company for loan guarantee. The Company head office is in the Hashemite Kingdom of Jordan.

The Company's goals include providing guarantees to fully or partially cover loans of different types, granted by banks and financial institutions for the establishing, expanding, and raising the productive and marketing capacity of economic projects with the aim of creating job opportunities and securing possibilities for earning or saving foreign reserves. The company's goals also include extending guarantees required to cover risks in the field of Jordanian export sector.

The Company's stocks are listed in Amman Stock Exchange – Jordan.

The accompanying condensed interim financial statements have been approved for issue by the Company's Board of Directors on 28 April 2019.

**2 . Summary of Significant Accounting Policies**

**Basis of Preparation**

The condensed interim financial statements of the Company have been prepared in accordance with International Accounting Standard number (34) "Interim Financial Reporting". They do not include all of the information required in annual financial statements in accordance with IFRSs, and should be read in conjunction with the financial statements of the Company for the year ended 31 December 2018.

The condensed interim financial statements have been prepared on a historical cost basis except for financial assets at fair value.

The condensed interim financial statements are presented in Jordanian Dinar which is the functional currency of the Company.

The accounting policies are consistent with those used in the previous period, except for the adoption of new and amended standards effective as at the beginning of the period.

**Use of Estimates**

The preparation of the condensed interim financial statements requires management to make estimates and assumptions that affect the reported amount of financial assets and liabilities and disclosure of contingent liabilities. These estimates and assumptions also affect the revenues, expenses and the provisions. Such estimates are necessarily based on assumptions about several factors involving varying degrees of judgment and uncertainty and actual results may differ resulting in future changes in such provisions.

- Management reviews periodically the tangible assets in order to assess the depreciation for the year based on the useful life and future economic benefits. Any impairment is taken to the interim statement of profit or loss.
- The measurement of impairment losses under IFRS 9 requires judgment, in particular, the estimation of the amount and timing of future cash flows and collateral values when determining impairment losses and the assessment of a significant increase in credit risk. These estimates are driven by a number of factors, changes in which can result in different levels of allowances. Elements of the expected credit loss model that are considered accounting judgments and estimates include Probability of default (PD), Loss given default (LGD) and Exposure at default (EAD).

**Jordan Loan Guarantee Corp.**  
**Notes to the Condensed Interim Financial Statements (Unaudited)**  
**31 March 2019**

**3 . Balances of guaranteed loans and ceilings**

	Loans Ceilings		Guaranteed loans	
	31 March 2019	31 March 2018	31 March 2019	31 March 2018
Housing loans guarantees	27,935,906	28,936,706	18,594,318	21,298,790
Productive loans guarantees	50,230,134	50,167,134	52,192,281	51,882,634
Export credit guarantees & domestic buyers	3,845,889	2,928,151	3,845,889	2,928,151
Industrial loans guarantees	32,333,389	21,444,093	31,080,774	21,444,093
Finance lease	1,354,910	1,806,087	1,354,910	1,806,087
Business vehicles	27,772	103,606	27,772	103,606

**4 . Provisions against loans guarantee**

The breakdown of provisions for loans guarantee presented in the interim statement of financial position is as follows:

	31 March 2019 (Unaudited)	31 December 2018 (Audited)
Provision for productive loans guarantees	1,935,861	1,692,269
Provision for housing loans guarantees	413,913	389,727
Reserved provision against loans guarantees	47,765	47,765
Provision for industrial financing	4,219,164	4,315,300
Provision for pioneer projects financing	117,579	97,644
Provision for startup companies financing	4,622,253	3,811,752
Provision for export credit guarantee financing	5,613,581	4,535,601
	<b><u>16,970,116</u></b>	<b><u>14,890,058</u></b>

**5 . Tax Status**

- The Company has settled its tax liabilities with the Income Tax Department up to the year ended 2017.
- The income tax return for the year 2018 has been filed with the Income Tax Department but the Department has not reviewed the Company's records till the date of this report.
- The income tax provision for the three months ended 31 March 2019 was calculated in accordance with the Income Tax Law.

**Jordan Loan Guarantee Corp.**  
**Notes to the Condensed Interim Financial Statements (Unaudited)**  
**31 March 2019**

**6 . Analysis of the maturities of assets and liabilities**

The following table illustrates the analysis of assets and liabilities according to the expected period of their recoverability or settlement.

31 March 2019	Up to one year	More than one year	Total
<b>Assets</b>			
Cash and cash equivalents	27,407,416	-	27,407,416
Deposits at banks	1,787,742	-	1,787,742
Restricted bank deposits	-	42,506,945	42,506,945
Financial assets measured at fair value through other comprehensive income	-	1,180,053	1,180,053
Restricted financial assets measured at amortized cost	-	163,661,808	163,661,808
Financial assets measured at amortized cost	800,000	3,482,408	4,282,408
Receivables and other current assets	1,326,775	-	1,326,775
Deferred tax assets	-	522,121	522,121
Property and equipment	-	3,168,208	3,168,208
<b>Total assets</b>	<b>31,321,933</b>	<b>214,521,543</b>	<b>245,843,476</b>
<b>Liabilities</b>			
Provisions against loans guarantee	-	16,970,116	16,970,116
Central Bank of Jordan loan – industrial loans guarantee program	-	5,160,695	5,160,695
Central Bank of Jordan loan – export credit guarantee program	-	99,999,277	99,999,277
Ministry of Planning withholdings	-	1,248,500	1,248,500
Startup micro projects loans	-	83,588,958	83,588,958
Payables and other current liabilities	2,958,706	-	2,958,706
Income tax provision	172,266	-	172,266
<b>Total liabilities</b>	<b>3,130,972</b>	<b>206,967,546</b>	<b>210,098,518</b>
<b>31 December 2018</b>			
<b>Assets</b>			
Cash and cash equivalents	2,565,464	-	2,565,464
Deposits at banks	26,822,940	-	26,822,940
Restricted bank deposits	-	38,784,768	38,784,768
Financial assets measured at fair value through other comprehensive income	-	1,183,597	1,183,597
Restricted financial assets measured at amortized cost	-	165,489,888	165,489,888
Financial assets measured at amortized cost	800,000	3,482,552	4,282,552
Receivables and other current assets	865,065	-	865,065
Deferred tax assets	-	447,199	447,199
Property and equipment	-	3,195,551	3,195,551
<b>Total assets</b>	<b>31,053,469</b>	<b>212,583,555</b>	<b>243,637,024</b>
<b>Liabilities</b>			
Provisions against loans guarantee	-	14,890,058	14,890,058
Central Bank of Jordan loan – Industrial loans guarantee program	-	5,160,695	5,160,695
Central Bank of Jordan loan – Export credit guarantee program	-	99,999,277	99,999,277
Ministry of Planning withholdings	-	1,248,500	1,248,500
Startup micro projects loans	-	83,588,958	83,588,958
Payables and other current liabilities	3,037,346	-	3,037,346
Income tax provision	152,186	-	152,186
<b>Total liabilities</b>	<b>3,189,532</b>	<b>204,887,488</b>	<b>208,077,020</b>



**7 . Fair Value of Financial Instruments**

Financial instruments comprise of financial assets and financial liabilities. Financial assets of the Company include cash and cash equivalents, financial securities and receivables. Financial liabilities of the Company include Central Bank of Jordan loan, accounts payable, Ministry of Planning withholdings and startup micro projects loans.

The fair values of the financial assets and liabilities are not materially different from their carrying values as most of these items are either short-term in nature or re-priced frequently.

Financial assets and financial liabilities measured at fair value in the statement of financial position are grouped into three levels of a fair value hierarchy. The three levels are defined based on the observability of significant inputs to the measurement, as follows:

- Level 1: quoted prices (unadjusted) in active markets for identical assets or liabilities.
- Level 2: inputs other than quoted prices included within level 1 that are observable for the asset or liability, either directly or indirectly.
- Level 3: unobservable inputs for the asset or liability.

<b>31 March 2019</b>	<b>Level 1</b>	<b>Level 2</b>	<b>Level 3</b>	<b>Total</b>
Financial assets at fair value through other comprehensive income	<u>930,863</u>	<u>145,000</u>	<u>104,190</u>	<u><b>1,180,053</b></u>
<b>31 December 2018</b>	<b>Level 1</b>	<b>Level 2</b>	<b>Level 3</b>	<b>Total</b>
Financial assets at fair value through other comprehensive income	<u>934,407</u>	<u>145,000</u>	<u>104,190</u>	<u><b>1,183,597</b></u>

Financial assets included in level 3 are stated at cost less impairment charges, as the fair value of these assets cannot be measured reliably due to the lack of available active markets for identical assets.