

To: Jordan Securities Commission
Amman Stock Exchange

السادة هيئة الأوراق المالية
السادة بورصة عمان

Date : 31/07/2017
REF : FD/ D 1-4 / 7467 /2017

التاريخ : ٢٠١٧/٠٧/٣١
الرقم : دم / فـ ١-٤ / ٧٤٦٧ / ٢٠١٧

Subject: Semi - Annual Report as of 30/6/2017


الموضوع : التقرير النصف السنوي كما هو في ٢٠١٧/٦/٣٠

Kindly find attached the Semi - Annual Report of Capital Bank of Jordan as of 30/6/2017, noting that the financial statements are subject to the Central Bank of Jordan's approval.

مرفق طيه نسخة من التقرير النصف السنوي لبنك المال الاردني كما في تاريخ ٢٠١٧/٦/٣٠، علماً بان البيانات المالية الواردة فيه خاضعة لموافقة البنك المركزي الاردني.

Sincerely,,,

وتفضلوا بقبول فائق الاحترام،،،



Ala Qumsieh

Chief Executive Officer
Capital Bank of Jordan



علاء قمصية

الرئيس التنفيذي
بنك المال الاردني

بورصة عمان
الادارة الادارية والمالية
الديوان
٢١ نر ٢٠١٧
الرقم التسلسلي: 418
رقم الملف: 11017
الجهة المختصة: الادارة الادارية والمالية

بنك المال الأردني

القوائم المالية المرحلية الموحدة المختصرة

(مراجعة غير مدققة)

٣٠ حزيران ٢٠١٧

**تقرير حول مراجعة القوائم المالية المرحلية الموحدة المختصرة
إلى مجلس إدارة بنك المال الأردني - شركة مساهمة عامة محدودة
عمان - المملكة الأردنية الهاشمية**

لقد راجعنا القوائم المالية المرحلية الموحدة المختصرة المرفقة لبنك المال الأردني (شركة مساهمة عامة محدودة) كما في ٣٠ حزيران ٢٠١٧ والتي تتكون من قائمة المركز المالي المرحلية الموحدة المختصرة كما في ٣٠ حزيران ٢٠١٧ وقائمة الدخل المرحلية الموحدة المختصرة وقائمة التدفقات النقدية المرحلية الموحدة المختصرة للسنة المنتهية في ذلك التاريخ والإيضاحات حولها. إن مجلس الإدارة مسؤول عن اعداد وعرض هذه القوائم المالية المرحلية الموحدة المختصرة وفقاً لمعيار المحاسبة الدولي رقم ٣٤ (التقارير المالية المرحلية). إن مسؤوليتنا هي التوصل الى نتيجة حول هذه القوائم المالية المرحلية الموحدة المختصرة استناداً إلى مراجعتنا.

نطاق المراجعة

لقد جرت مراجعتنا وفقاً للمعيار الدولي المتعلق بعمليات المراجعة رقم ٢٤١٠ "مراجعة المعلومات المالية المرحلية من قبل مدقق الحسابات المستقل للمنشأة". إن مراجعة المعلومات المالية المرحلية تتمثل في القيام باستفسارات بشكل أساسي من الأشخاص المسؤولين عن الأمور المالية والمحاسبية وتطبيق إجراءات تحليلية وإجراءات مراجعة أخرى. إن نطاق أعمال المراجعة أقل بكثير من نطاق أعمال التدقيق التي تتم وفقاً لمعايير التدقيق الدولية وبالتالي لا يمكننا أعمال المراجعة من الحصول على تأكيدات حول كافة الأمور الهامة التي من الممكن تحديدها من خلال أعمال التدقيق، وعليه فإننا لا نبدي رأي تدقيق حولها.

النتيجة

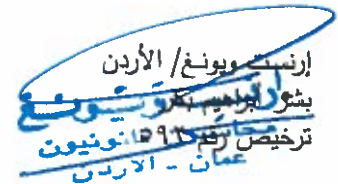
بناءً على مراجعتنا، لم تسترّع انتباهنا أية أمور تجعلنا نعتقد بأن القوائم المالية المرحلية الموحدة المختصرة المرفقة لم يتم اعدادها من كافة النواحي الجوهرية وفقاً لمعيار المحاسبة الدولي رقم ٣٤.

أمور أخرى

تم تدقيق ومراجعة القوائم المالية الموحدة للسنة المنتهية في ٣١ كانون الأول ٢٠١٦ والقوائم المالية المرحلية الموحدة المختصرة للفترة المنتهية في ٣٠ حزيران ٢٠١٦ على التوالي من قبل ارنست ويونغ / الأردن كمدقق وحيد للبنك للعام ٢٠١٦، وتم إصدار رأي غير متحفظ واستنتاج غير متحفظ حولها بتاريخ ٢٨ شباط ٢٠١٧ و ١٨ تموز ٢٠١٦ على التوالي. وتماشياً مع تعليمات البنك المركزي الأردني للحاكمة المؤسسية للبنوك تم تعيين كل من ارنست ويونغ / الأردن وبريس وترهاوس كويرز "الأردن" كمدققي حسابات البنك للعام ٢٠١٧ بشكل مشترك.

عمان - المملكة الأردنية الهاشمية

٢٧ تموز ٢٠١٧



بنك المال الأردني
قائمة المركز المالي المرحلية الموحدة المختصرة
كما في ٣٠ حزيران ٢٠١٧ (مراجعة غير مدققة)

إيضاحات	٣٠ حزيران ٢٠١٧	٣١ كانون الأول ٢٠١٦
	دينار (غير مدققة)	دينار (مدققة)
الموجودات		
٤ نقد وأرصدة لدى بنوك مركزية	٢٦٠,٠٦٢,٨٨٤	٢٦٠,٩٥٠,٨٨٢
٥ أرصدة لدى بنوك ومؤسسات مصرفية	١٢٨,٢٩٦,٢٣٠	١٦٦,٤٧٨,٨٣٤
٦ موجودات مالية بالقيمة العادلة من خلال قائمة الدخل	٣,٥٢٣,٤٣٦	٤,٠٧١,١٨٠
٧ موجودات مالية بالقيمة العادلة من خلال الدخل الشامل الآخر	٨,٩٩٧,٣٤٧	٩,٤٩٨,١١٠
٨ تسهيلات ائتمانية مباشرة - بالصافي	٩٣٧,٤٢٣,٤٧٣	٩٧٠,٤٧٢,٢٣١
٩ موجودات مالية بالكلفة المطفأة	٤٩٣,٩٣٣,٤٠٦	٤٥٠,٧٤٢,٤٤٠
ممتلكات ومعدات - بالصافي	٢٩,٦٧٢,٦٦٦	٢٩,٩٣٨,١٩٦
موجودات غير ملموسة - بالصافي	٥,٧١٦,٤١٧	٥,٥٣٧,٥٣٢
موجودات ضريبية مؤجلة	١١,٧٠٠,٧٣٣	١٠,٦٩٨,١٥٦
١٠ موجودات أخرى	٨٧,٢٠٦,٦٨٢	٩٨,٩٣٥,٧٨١
مجموع الموجودات	١,٩٦٦,٥٣٣,٢٧٤	٢,٠٠٧,٣٢٤,٠٤٢
المطلوبات وحقوق الملكية		
المطلوبات -		
ودائع بنوك ومؤسسات مصرفية	١١٨,٥٢٨,٢٧٠	١٤٢,٧٥٧,٦١٢
١١ ودائع عملاء	١,١٥٠,١٠٧,١٤٦	١,٢٢٤,٧١٠,٤٠٠
تأمينات نقدية	١٦٠,٤٢٥,٤٣٨	١٤٥,٠٠٥,١٥٨
١٢ أموال مقترضة	١٢١,٥٢٠,٢٠٣	٧٧,٨٨٥,٤٢٨
١٣ إئساد قرض	١٧,٧٢٥,٠٠٠	١٧,٧٢٥,٠٠٠
١٤ قروض ثانوية	-	٤,٥٢١,٤٥٢
١٥ مخصصات متنوعة	٣٣,٣٢٢,٣٤٨	٢٥,٣٦٣,٧٤٤
١٦ مخصص ضريبة الدخل	٦,١٠٦,٥٠٢	١١,٠٢٠,١١٥
مطلوبات ضريبية مؤجلة	٥٣٥,٦٩٩	٤٢٤,٠٨٦
١٧ مطلوبات أخرى	٢٦,٥٤٢,٧٩٧	٢٣,٨٠٣,٧٩٣
مجموع المطلوبات	١,٦٣٤,٨١٣,٤٠٣	١,٦٧٣,٢١٦,٧٨٨
حقوق الملكية -		
حقوق مساهمي البنك		
١ رأس المال المكتتب به والمدفوع	٢٠٠,٠٠٠,٠٠٠	٢٠٠,٠٠٠,٠٠٠
علاوة إصدار	٧٠٩,٤٧٢	٧٠٩,٤٧٢
٣١ احتياطي قانوني	٣٢,٢٥٧,٣٤١	٣٢,٢٥٧,٣٤١
احتياطي مخاطر مصرفية عامة	٩,٨١١,٥٢١	٩,٨١١,٥٢١
فروقات ترجمة عملات أجنبية	(٣,٨٤٩,٧٨٣)	(٣,٨٦٨,٩٤٣)
١٨ احتياطي القيمة العادلة	(٢٥٩,٧٧٨)	(٥٦٦,٤٢١)
١٩ أرباح متدورة	٢٨,٧٨٣,٠٠٦	٣٩,٥٦٢,٦٣١
الربح للفترة العائدة لمساهمي البنك	٧,١٩٩,٩٧٨	-
مجموع حقوق مساهمي البنك	٢٧٤,٦٥١,٧٥٧	٢٧٧,٩٠٥,٦٠١
حقوق غير المسيطرين	٥٧,٠٦٨,١١٤	٥٦,٢٠١,٦٥٣
مجموع حقوق الملكية	٣٣١,٧١٩,٨٧١	٣٣٤,١٠٧,٢٥٤
مجموع المطلوبات وحقوق الملكية	١,٩٦٦,٥٣٣,٢٧٤	٢,٠٠٧,٣٢٤,٠٤٢

إن الإيضاحات المرفقة من رقم ١ إلى رقم ٣٣ تشكل جزءاً من هذه القوائم المالية المرحلية الموحدة المختصرة وتقرأ معها مع تقرير المراجعة المرفق

بنك المال الأردني

قائمة الدخل المرحلية الموحدة المختصرة

للتلاثة والسنة أشهر المنتهية في ٣٠ حزيران ٢٠١٧ (مراجعة غير مدققة)

إيضاحات	للتلاثة أشهر المنتهية في		للسنة أشهر المنتهية في	
	٣٠ حزيران ٢٠١٧	٣٠ حزيران ٢٠١٦	٣٠ حزيران ٢٠١٧	٣٠ حزيران ٢٠١٦
	دينار	دينار	دينار	دينار
الفوائد الدائنة	٢٣,٤٤٦,٦٧٣	٢٣,٨٨٣,٩٤٨	٤٥,٣٢٩,٤٨٣	٤٦,٨٧١,١٤٩
الفوائد المدينة	١١,٠٦٨,٩٨٠	٩,٤٦٨,٨٣١	٢١,٢٠١,١١٨	١٨,٩٨٠,٢١٢
صافي إيرادات الفوائد	١٢,٣٧٧,٦٩٣	١٤,٤١٥,١١٧	٢٤,١٢٨,٣٦٥	٢٧,٨٩٠,٩٣٧
صافي إيرادات العمولات	٧,٩٢٨,٧٧٧	٤,٣٥١,٦٧٩	١٤,٨٢٢,١٧٩	٨,٥٢٣,٢٢٩
صافي إيرادات الفوائد والعمولات	٢٠,٣٠٦,٤٧٠	١٨,٧٦٦,٧٩٦	٣٨,٩٥٠,٥٤٤	٣٦,٤١٤,١٦٦
أرباح صلت أجنبية	٤٢٤,٩٣٠	٣,١٠٧,٩٧٣	٢,٤٠٢,٠٢٦	٥,٤٩٧,٣١٤
(خسائر) أرباح موجودات مالية بالقيمة العادلة من خلال توزيعات أرباح موجودات مالية بالقيمة العادلة من خلال	٢٢	(٢٦٣,٣٦٨)	٨,٢٥٨	(٦,٤٧٨)
الدخل الشامل الآخر	٢٢٢,٩٦٦	١٢٠,٥٤٠	٢٣٤,٩٢٧	٣١٢,٧٩٢
إيرادات أخرى	٤٢٦,٩٣٧	٣,٠٣٣	٣,٧٦٧,٨٦٠	٨٢٦,١٧٥
إجمالي الدخل	٢١,١١٧,٩٣٥	٢٢,٠٠٦,٦٠٠	٤٥,٥٣٧,٩٨٢	٤٣,٥٤٣,٩٦٩
نفقات الموظفين	٦,١٥٢,٦٤٤	٥,٠٨٢,١١٣	١٢,٥٤٣,١٠٣	٩,٨٦٤,٩٥٥
استهلاكات وإطفاءات	١,١١٩,٣٦٠	٩٦٦,٣٧٢	٢,٣٢١,٥٨٦	٢,٠٣٧,٢٦٢
مصاريف أخرى	٤,٤٤٢,٨٣٧	٤,١٠٨,٣٩٨	٨,٢٢٦,٧٧٣	٧,٥١٩,٣٣٤
أرباح (خسائر) بيع أصول مستملكة	٦٩,٣٥٨	(١٤٩,٦٤٩)	٦٩,٣٥٨	(١٤٩,٦٤٩)
مخصص تكني (الوفر في) التسهيلات الائتمانية المباشرة	٤,٧٧٢,٦٨٣	(٢,٤٦٣,٨١٥)	٨,٢٤٤,٧٩٠	(١,٦١٠,٥٧٧)
مخصص التكني في قيمة الأصول المستملكة وفاء لديون	(٦,١٩٦,٦٥٤)	٨٧٥,٥٧٦	(٤,٧٥٣,٧٥٧)	١,٧٩٦,٣٥٩
مخصصات متنوعة	٤,٧٣٧,١٦٠	٧,٠٥٩,٢٨٥	٧,٩٣٣,٢٦٣	١٠,١٥٧,١٣٧
إجمالي المصروفات	١٥,٠٩٧,٣٨٨	١٥,٤٧٨,٢٨٠	٣٤,٥٨٥,١١٦	٢٩,٦١٤,٨٢١
الربح قبل الضريبة	٦,٠٢٠,٥٤٧	٦,٥٢٨,٣٢٠	١٠,٩٥٢,٨٦٦	١٣,٩٢٩,١٤٨
ينزل : ضريبة الدخل	٢,٣٧٦,٢٥٦	٢,٧٦٩,٧٧٨	٢,٨٨٦,٤٢٧	٥,٩٢١,٤٣٢
الربح للفترة	٣,٦٤٤,٢٩١	٣,٧٥٨,٥٤٢	٨,٠٦٦,٤٣٩	٨,٠٠٧,٧١٦
ويعود الى:				
مساهمي البنك	٣,٧٤٦,٧٤٤	٢,٤٧٦,٨٤١	٧,١٩٩,٩٧٨	٦,٢٠٧,٤٨٥
حقوق غير المسيطرين	(١٠٢,٤٥٣)	١,٢٨١,٧٠١	٨٦٦,٤٦١	١,٨٠٠,٢٣١
	٣,٦٤٤,٢٩١	٣,٧٥٨,٥٤٢	٨,٠٦٦,٤٣٩	٨,٠٠٧,٧١٦
الحصة الأساسية و المخفضة للسهم من ربح الفترة العائد			فلس / دينار	فلس / دينار
لمساهمي البنك	٢٤	٠٠,١٩	٠٠,١٢	٠٠,٣٦

إن الإيضاحات المرفقة من رقم ١ إلى رقم ٣٣ تشكل جزءاً من هذه القوائم المالية المرحلية الموحدة المختصرة وتقرأ معها و مع تقرير المراجعة المرفق

مدير عام

مدير عام

مدير عام

بنك المال الأردني

قائمة الدخل الشامل المرحلية الموحدة المختصرة

للتلاثة ولستة أشهر المنتهية في ٣٠ حزيران ٢٠١٧ (مراجعة غير منققة)

للتلاثة أشهر المنتهية في		للسنة أشهر المنتهية في	
٣٠ حزيران ٢٠١٧	٣٠ حزيران ٢٠١٦	٣٠ حزيران ٢٠١٧	٣٠ حزيران ٢٠١٦
دينار	دينار	دينار	دينار
ربح الفترة	٣,٦٤٤,٢٩١	٣,٧٥٨,٥٤٢	٨,٠٦٦,٤٣٩
يضاف: بنود الدخل الشامل الأخرى التي سيتم تصنيفها إلى الأرباح أو الخسائر في الفترات اللاحقة			
فروقات ترجمة عملات أجنبية	٢٨٧,٦١٦	(٦,٦٢٥,٢٠٣)	١٩,١٦٠
يضاف: بنود الدخل الشامل الأخرى التي لن يتم إعادة تصنيفها إلى الأرباح أو الخسائر في الفترات اللاحقة			
التغير في القيمة العادلة للموجودات المالية بالقيمة العادلة من خلال الدخل الشامل الآخر	(٣٠٥,٤٣٢)	(٢٥٦,٩٢٦)	(٤٧٢,٩٨٢)
مجموع بنود الدخل الشامل الأخرى للفترة بعد الضريبة	(١٧,٨١٦)	(٦,٨٨٢,١٢٩)	(٤٥٣,٨٢٢)
مجموع الدخل الشامل للفترة	٣,٦٢٦,٤٧٥	(٣,١٢٣,٥٨٧)	٧,٦١٢,٦١٧
إجمالي الدخل الشامل العائد إلى:			
مساهمي البنك	٣,٦١٠,١٩٠	(٢,٠٢٠,٧٩٤)	٦,٧٤٦,١٥٦
حقوق غير المسيطرين	١٦,٢٨٥	(١,١٠٢,٧٩٣)	٨٦٦,٤٦١
	٣,٦٢٦,٤٧٥	(٣,١٢٣,٥٨٧)	٧,٦١٢,٦١٧

إن الإيضاحات المرفقة من رقم ١ إلى رقم ٣٣ تشكل جزءاً من هذه القوائم المالية المرحلية الموحدة المختصرة وتقرأ معها مع تقرير المراجعة المرفق

بنك المال الأردني
قائمة التدفقات النقدية المرحلية الموحدة المختصرة
للسنة أشهر المنتهية في ٣٠ حزيران ٢٠١٧ (مراجعة غير مدققة)

٢٠١٦ حزيران	٢٠١٧ حزيران	إيضاح
دينار	دينار	
١٣,٩٢٩,١٤٨	١٠,٩٥٢,٨٦٦	الأنشطة التشغيلية:
		ربح الفترة قبل الضريبة
٢,٠٣٧,٢٦٢	٢,٣٢١,٥٨٦	تعديلات لينود غير نقدية:
(١,٦١٠,٥٧٧)	٨,٢٤٤,٧٩٠	استهلاكات وإطفاءات
١٣٤,٩٩٨	١٥٣,١٥٨	مخصص تقني (الوفر في) التسهيلات الإئتمانية المباشرة
١,٧٩٦,٣٥٩	(٤,٧٥٣,٧٥٧)	خسائر تقييم موجودات مالية بالقيمة العادلة من خلال قائمة الدخل
١٠,١٥٧,١٣٧	٧,٩٣٣,٢٦٣	(المسترد من) التقني في قيمة أصول مستلمة
(١,٨٣٠,٠٣٣)	٩٩٤,٠٣٥	مخصصات متنوعة
٥,٩٩٧,٣١٤	(١,٥٣٧,٤٦٧)	صافي فوائد مستحقة الدفع (القبض)
٣٠,٦١١,٢٠٨	٢٤,٣٠٨,٤٧٤	تأثير تغيرات أسعار الصرف على النقد وما في حكمه
		التدفقات النقدية من الأنشطة التشغيلية قبل التغير في الموجودات والمطلوبات
		التغير في الموجودات والمطلوبات
		الأرصدة مقيدة الحجب
(١,٣١٦)	(٢,٥٢٤)	أرصدة بنوك مركزية
١٣,٧٦١,٣٨٨	٨١٥,١٥٢	إيداعات لدى بنوك ومؤسسات مصرفية
١,٩٨٦,٣٧٩	-	موجودات مالية بالقيمة العادلة من خلال قائمة الدخل
٢١٩,١١٧	٣٩٤,٥٨٦	التسهيلات الإئتمانية المباشرة
١,٧٧٣,٠٩١	٢٤,٨٠٣,٩٦٨	الموجودات الأخرى
(٢,٨٩٠,٣٢٠)	١٥,٦٨٨,٨٦٠	ودائع بنوك ومؤسسات مصرفية (تستحق خلال مدة تزيد عن ثلاثة أشهر)
٥٥,٠٠٠	-	ودائع العملاء
(٤٢,٥٦١,٥٠٢)	(٧٤,٦٠٣,٢٥٤)	التأمينات النقدية
٣٠,٢٤٣,٩١٣	١٥,٤٢٠,٢٨٠	مطلوبات أخرى
٣,٦٩٥,٤٥٣	١,٧٤٩,٨٤٩	مخصصات متنوعة مدفوعة
-	٢٥,٣٤١	صافي التدفق النقدي من الأنشطة التشغيلية قبل الضرائب
٣٦,٨٩٢,٨١١	٨,٦٠٠,٧٣٢	الضرائب المدفوعة
(٧,٢٤٠,٣٠٠)	(٨,٨٠٠,٤٩٥)	صافي التدفق النقدي (المستخدم في) من الأنشطة التشغيلية
٢٩,٦٥٢,٥١١	(١٩٩,٧٦٣)	الأنشطة الاستثمارية
(٢,١٤١,٨٩٣)	(١,٣٨٤,٨٩٧)	شراء موجودات مالية بالقيمة العادلة من خلال الدخل الشامل الآخر
٤٠,١٧٥	١,٣٦٥,٢٧٢	بيع موجودات مالية بالقيمة العادلة من خلال الدخل الشامل الآخر
(١٠,٥٢٧,٢٤٦)	(٦,٩٢١,٩٥٢)	شراء موجودات مالية بالكلفة المطفأة
٢٢,٨٦٣,٧٣٥	٢٣,٧٣٠,٩٨٦	استحقاق موجودات مالية بالكلفة المطفأة
(١,٥٥٩,٧٧٦)	(١,٥٦٩,١٣٢)	شراء ممتلكات ومعدات
٣٠	١,١٥٠	المتحصل من بيع ممتلكات ومعدات
(١,٨٣٤,٤٧٤)	(٦٦٧,٢٥٩)	شراء موجودات غير ملموسة
(٨٧,٥١٨,٢٧٤)	(٤٥,٤٤٤,٨٣٢)	صافي التدفق النقدي المستخدم في الأنشطة الاستثمارية
		الأنشطة التمويلية
٣٩,٣٤٠,٣٤٠	٦٦,٦٥٣,٩٨٨	المتحصل من الأموال المقرضة
(٤٦,٠٦٨,٥٦٠)	(٢٣,٠١٩,٢١٣)	تسديد الأموال المقرضة
(١,٥٧٥,٥٥٦)	(٤,٥٢١,٤٥٢)	تسديد قروض ثانوية
-	(٩,٠٥٥,٧٨٤)	توزيعات أرباح نقدية
(٨,٣٠٣,٧٧٦)	٣,٠٥٧,٥٣٩	صافي التدفق النقدي من (المستخدم في) الأنشطة التمويلية
(٦٦,١٦٩,٥٣٩)	(١٥,٥١٧,٠٥٦)	صافي النقص في النقد وما في حكمه
(٦,٧٧٩,٩٢٤)	٢٠,٩٥٧	فروقات ترجمة النقد لدى المصرف الأهلي العراقي
(٥,٩٩٧,٣١٤)	١,٥٣٧,٤٦٧	تأثير أسعار الصرف على النقد وما في حكمه
٣٥١,١٦٢,٦٢٨	١٦٤,٥٥٣,٥٥١	النقد وما في حكمه في بداية الفترة
٢٧٢,٢١٥,٨٥١	١٥٠,٥٢٣,٩١٩	النقد وما في حكمه في نهاية الفترة

(١) معلومات عامة

إن البنك شركة مساهمة عامة أردنية، تأسس بتاريخ ٣٠ آب ١٩٩٥ بموجب قانون الشركات رقم ١ لسنة ١٩٨٩ و رقمه ٢٩١ ومركزه الرئيسي مدينة عمان.

يقوم البنك بتقديم جميع الأعمال المصرفية المتعلقة بنشاطه من خلال مركزه وفروعه داخل المملكة وعددها اثني عشر والشركات التابعة له وهي شركة المال الأردني للاستثمار والوساطة المالية ذ.م.م والمصرف الأهلي العراقي في العراق وشركة صناديق كابيتال انفست في البحرين وشركة كابيتال بنك الاستشارية للشركات (مركز دبي المالي العالمي) المحدودة.

قام البنك بزيادة رأسماله خلال السنوات السابقة من ٢٠,٠٠٠,٠٠٠ دينار الى ٢٠٠,٠٠٠,٠٠٠ دينار وذلك عن طريق رسملة الاحتياطات والأرباح المدورة والاكتتاب الخاص ودخول مؤسسة التمويل الدولية كشريك استراتيجي.

أسهم بنك المال الأردني مدرجة بالكامل في بورصة عمان.

تم إقرار القوائم المالية المرحلية الموحدة المختصرة من قبل مجلس إدارة البنك في جلسته رقم ٨/٢٠١٧ بتاريخ ٢٧ تموز ٢٠١٧ وهي خاضعة لموافقة البنك المركزي .

(٢) السياسات المحاسبية

(١-٢) أسس إعداد القوائم المالية المرحلية المختصرة

تم اعداد القوائم المالية المرحلية الموحدة المختصرة للبنك والشركات التابعة له وفقا لمعيار المحاسبة الدولي رقم (٣٤) "التقارير المالية المرحلية" ووفقا للقوانين المحلية النافذة وتعليمات البنك المركزي الأردني.

تم إعداد القوائم المالية المرحلية الموحدة المختصرة وفقاً لمبدأ التكلفة التاريخية، باستثناء الموجودات المالية بالقيمة العادلة من خلال قائمة الدخل والموجودات المالية بالقيمة العادلة من خلال الدخل الشامل الآخر والمشتقات المالية والتي تظهر بالقيمة العادلة بتاريخ القوائم المالية المرحلية الموحدة المختصرة ، كما تظهر بالقيمة العادلة الموجودات والمطلوبات المالية التي تم التحوط لمخاطر التغير في قيمتها العادلة.

إن الدينار الأردني هو عملة إظهار القوائم المالية المرحلية الموحدة المختصرة.

إن القوائم المالية المرحلية الموحدة المختصرة لا تتضمن كافة المعلومات والإيضاحات المطلوبة للقوائم المالية السنوية والمعدة وفقا لمعايير التقارير المالية الدولية ويجب أن تقرأ مع التقرير السنوي للبنك كما في ٣١ كانون الأول ٢٠١٦ كما أن نتائج الأعمال للستة أشهر المنتهية في ٣٠ حزيران ٢٠١٧ لا تمثل بالضرورة مؤشرا على النتائج المتوقعة للسنة المنتهية في ٣١ كانون الأول ٢٠١٧.

(٢-٢) التغييرات في السياسات المحاسبية

ان السياسات المحاسبية المتبعة في اعداد القوائم المالية المرحلية الموحدة المختصرة متفقة مع تلك التي اتبعت في اعداد القوائم المالية للسنة المنتهية في ٣١ كانون الأول ٢٠١٦ باستثناء أن البنك قام بتطبيق التعديلات التالية اعتباراً من ١ كانون الثاني ٢٠١٧:

تعديلات على معيار المحاسبة الدولي رقم (٧) - "قائمة التدفقات النقدية"- الإفصاحات

تشمل التعديلات المحدودة ما تعلق بإضافة بعض الايضاحات حول المطلوبات الناتجة عن الأنشطة التمويلية والتي تشمل التغييرات النقدية وغير النقدية (مثل أرباح أو خسائر العملات الأجنبية). لم ينتج أي اثر عن تطبيق هذه التعديلات على القوائم المالية المرحلية الموحدة المختصرة .

تعديلات على معيار المحاسبة الدولي رقم (١٢) "ضريبة الدخل": الاعتراف بالموجودات الضريبية المؤجلة الناتجة عن الخسائر غير المعترف بها المؤقتة عند عكسها. بالإضافة إلى بعض التعديلات المحدودة الأخرى، لم ينتج أي اثر عن تطبيق هذه التعديلات على القوائم المالية المرحلية الموحدة المختصرة .

(٣-٢) أسس توحيد القوائم المالية المرحلية

- تتضمن القوائم المالية المرحلية الموحدة المختصرة القوائم المالية للبنك والشركات التابعة له والخاضعة لسيطرته وتتحقق السيطرة عندما يكون البنك قادراً على إدارة الأنشطة الرئيسية للشركات التابعة وعندما يكون معرضاً للعوائد المتغيرة الناتجة من استثماره في الشركات التابعة أو يكون له حقوق في هذه العوائد، ويكون قادراً على التأثير في هذه العوائد من خلال ممارسته السيطرة على الشركات التابعة، ويتم استبعاد المعاملات والأرصدة والإيرادات والمصروفات فيما بين البنك والشركات التابعة .

يمتلك البنك كما في ٣٠ حزيران ٢٠١٧ الشركات التابعة التالية :

- شركة المال الأردني للاستثمار والوساطة المالية ذ.م.م، وتبلغ ملكية البنك ما نسبته ١٠٠٪ في رأسمالها المدفوع البالغ ١٠ مليون دينار أردني كما في ٣٠ حزيران ٢٠١٧، تقوم الشركة بأعمال الوساطة المالية. تأسست الشركة بتاريخ ١٦ ايار ٢٠٠٥

- المصرف الأهلي العراقي / العراق وتبلغ ملكية البنك ما نسبته ٦١,٨٥٪ في رأسماله المدفوع والبالغ ٢٥٠ مليار دينار عراقي أي ما يعادل ١٤٢,٤٨٣,٩٢٣ دينار أردني كما في ٣٠ حزيران ٢٠١٧. يقوم البنك بكافة الأعمال المصرفية التجارية. قام البنك بتملك المصرف بتاريخ ١ كانون الثاني ٢٠٠٥.

- شركة صندوق البحرين الاستثماري وتبلغ ملكية البنك ما نسبته ١٠٠٪ من رأسمالها البالغ ١,٠٠٠ دينار بحريني أي ما يعادل ١,٨٨٨ دينار أردني كما في ٣٠ حزيران ٢٠١٧، وتهدف إلى تملك الصناديق الاستثمارية المنوي تأسيسها في مملكة البحرين ولم تباشر الشركة أعمالها حتى تاريخ إعداد هذه القوائم المالية المرحلية الموحدة المختصرة.

- شركة كابيتال بنك الاستشارية للشركات (مركز دبي المالي العالمي) المحدودة وتبلغ ملكية البنك ما نسبته ١٠٠٪ من رأسمالها البالغ ٢٥٠,٠٠٠ دولار أمريكي أي ما يعادل ١٧٧,٢٥٠ دينار أردني كما في ٣٠ حزيران ٢٠١٧. تقوم الشركة بأعمال الاستشارات المالية. تأسست الشركة بتاريخ ٢٣ شباط ٢٠١٥.

يتم اعداد القوائم المالية للشركات التابعة لنفس الفترة المالية للبنك وباستخدام نفس السياسات المحاسبية المتبعة في البنك اذا كانت الشركة التابعة تتبع سياسات محاسبية تختلف عن تلك المتبعة في البنك فيتم اجراء التعديلات اللازمة على القوائم المالية للشركات التابعة لتتطابق مع السياسات المحاسبية المتبعة في البنك.

يتم توحيد نتائج عمليات الشركات التابعة في قائمة الدخل المرحلية الموحدة المختصرة من تاريخ تملكها وهو التاريخ الذي يجري فيه فعلياً انتقال سيطرة البنك على الشركات التابعة، ويتم توحيد نتائج عمليات الشركات التابعة التي تم التخلص منها في قائمة الدخل المرحلية الموحدة المختصرة حتى تاريخ التخلص وهو التاريخ الذي يفقد البنك فيه السيطرة على الشركات التابعة.

حقوق غير المسيطرين تمثل ذلك الجزء غير المملوك من قبل البنك من حقوق الملكية في الشركات التابعة.

في حال إعداد قوائم مالية منفصلة للبنك كمنشأة مستقلة يتم إظهار الإستثمارات في الشركات التابعة بالكلفة بعد طرح أي تدني إن وجد .

(٣) استخدام التقديرات

إن إعداد القوائم المالية المرحلية الموحدة المختصرة وتطبيق السياسات المحاسبية يتطلب من إدارة البنك القيام بتقديرات واجتهادات تؤثر في مبالغ الموجودات والمطلوبات المالية والإفصاح عن الالتزامات المحتملة. كما أن هذه التقديرات والاجتهادات تؤثر في الإيرادات والمصاريف والمخصصات وكذلك في احتياطي القيمة العادلة التي تظهر ضمن حقوق الملكية. وبشكل خاص يتطلب من إدارة البنك إصدار أحكام واجتهادات هامة لتقدير مبالغ التدفقات النقدية المستقبلية وأوقاتها. إن التقديرات المذكورة مبنية بالضرورة على فرضيات وعوامل متعددة لها درجات متفاوتة من التقدير وعدم التيقن وأن النتائج الفعلية قد تختلف عن التقديرات وذلك نتيجة التغيرات الناجمة عن أوضاع وظروف تلك التقديرات في المستقبل.

في اعتقاد إدارة البنك بأن تقديراتها ضمن القوائم المالية المرحلية الموحدة المختصرة معقولة ومفصلة على النحو التالي:

- مخصص تدني التسهيلات الإئتمانية المباشرة: يتم مراجعة مخصص الديون ضمن الأسس الموضوعية من قبل البنك المركزي الأردني ومتطلبات معيار المحاسبة رقم (٣٩) .
 - يتم احتساب التدني في قيمة العقارات المستملكة اعتماداً على تقييمات عقارية حديثة ومعتمدة من قبل مقدرين معتمدين لغايات احتساب التدني من قيمة الأصل. ويعاد النظر في ذلك التدني بشكل دوري.
 - مخصص ضريبة الدخل: يتم تحميل السنة المالية بما يخصها من نفقة ضريبة الدخل وفقاً للأنظمة والقوانين والمعايير المحاسبية ويتم احتساب وإثبات المطلوبات الضريبية المؤجلة ومخصص الضريبة اللازم.
 - تقوم الإدارة بإعادة تقدير الأعمار الانتاجية للموجودات الملموسة وغير الملموسة بشكل دوري لغايات احتساب الاستهلاكات والاطفاءات السنوية اعتماداً على الحالة العامة لتلك الأصول وتقديرات الأعمار الانتاجية المتوقعة في المستقبل، ويتم أخذ خسارة التدني (إن وجدت) إلى قائمة الدخل المرحلية الموحدة المختصرة .
 - مخصصات قضائية: لمواجهة أية التزامات قضائية يتم أخذ مخصصات لهذه الالتزامات استناداً لرأي المستشار القانوني في البنك.
 - التدني في قيمة الموجودات غير المالية :
- تقوم المجموعة بتاريخ القوائم المالية الموحدة بدراسة وجود أية مؤشرات على انخفاض قيمة الموجودات غير المالية. وفي حال وجود مثل تلك المؤشرات أو عند القيام بفحص التدني السنوي لتلك الموجودات، تقوم المجموعة بتقدير القيمة الممكن استردادها. تمثل القيمة الممكن استردادها لتلك الموجودات، القيمة العادلة لكل أصل/ وحدة توليد النقد بعد تنزيل مصروفات البيع أو القيمة من الاستخدام، أيهما أعلى، ويتم احتسابها لكل أصل على حده، ما لم يكن للأصل وحدة توليد نقد منفصلة عن تلك الموجودات. في حال زيادة القيمة الدفترية عن القيمة الممكن استردادها يتم تنزيل قيمة تلك الموجودات لكل وحدة توليد نقد إلى القيمة الممكن استردادها. ولأغراض احتساب القيمة المستخدمة فإنه يتم خصم التدفقات النقدية المتوقعة لتلك الموجودات إلى قيمتها الحالية باستخدام معدل خصم ما قبل الضريبة والذي يعكس التقديرات السوقية الحالية للقيمة الزمنية للنقد والمخاطر المتعلقة بتلك الموجودات. وعند احتساب القيمة العادلة مطروحاً منها مصروفات البيع، يتم الأخذ بالاعتبار عمليات السوق الحديثة، إن وجدت، وفي حالة عدم وجود مثل هذه العمليات، يتم استخدام وسائل تقييم مناسبة. يتم تسجيل خسائر التدني في قائمة الدخل المرحلية الموحدة المختصرة .
- يتم بتاريخ القوائم المالية المرحلية الموحدة المختصرة دراسة فيما إذا كان هناك أية مؤشرات تدل على أن انخفاض القيمة الذي تم الاعتراف به سابقاً لتلك الموجودات لم يعد موجوداً أو انخفضت قيمته، تقوم المجموعة بتقدير القيمة الممكن استردادها للأصل أو وحدة توليد النقد. ويتم استرجاع خسائر التدني التي تم الاعتراف بها سابقاً فقط في حالة وجود تغير في الفرضيات التي تم استخدامها لاحتساب القيمة الممكن استردادها لذلك الأصل من التاريخ الذي تم الاعتراف بخسائر التدني سابقاً. ويتم استرجاع خسائر التدني في قائمة الدخل المرحلية الموحدة المختصرة. إن لهذه الموجودات غير المالية إجراءات محددة لاختبار التدني:
- * الموجودات غير الملموسة ذات العمر غير المحدد: يتم إجراء اختبار التدني للموجودات غير الملموسة ذات العمر غير المحدد بشكل سنوي على الأقل أو عند وجود مؤشرات تدل على تدني قيمتها.

(٤) نقد وأرصدة لدى بنوك مركزية

- بلغ الإحتياطي النقدي مبلغ ٧٠,٢٦٨,١٢٣ دينار كما في ٣٠ حزيران ٢٠١٧ مقابل مبلغ ٧٠,٣٣٣,٢٦٣ دينار كما في ٣١ كانون الأول ٢٠١٦.
- بلغت ارصدة المصرف الاهلي العراقي لدى فروع البنك المركزي العراقي في كل من أربيل والسليمانية مبلغ ٨٥,٧١٤,١٧٣ دينار أردني و ٣٢,٤٧١,٥٣٦ دينار أردني على التوالي كما في ٣٠ حزيران ٢٠١٧ مقابل مبلغ ٨٥,٩٩٧,٧٩١ دينار أردني و ٣٣,٠٠٣,٠٧٠ دينار أردني على التوالي كما في ٣١ كانون الأول ٢٠١٦ و نظرا للظروف السياسية والاقتصادية السائدة في العراق فان عملية إستغلال تلك الأرصدة في العمليات المصرفية محدودة ، علما بعدم وجود اي قيود رسمية على هذه الارصدة .

(٥) أرصدة لدى بنوك ومؤسسات مصرفية

- بلغت الأرصدة لدى البنوك والمؤسسات المصرفية التي لا تتقاضى فوائد مبلغ ٧٣,٣٢٦,٨١٧ دينار كما في ٣٠ حزيران ٢٠١٧ مقابل مبلغ ٧٢,٧٣٥,٧٥٨ دينار كما في ٣١ كانون الأول ٢٠١٦.
- بلغت الأرصدة مقيّدة السحب مبلغ ١,١٢١,٢١٦ دينار كما في ٣٠ حزيران ٢٠١٧ مقابل مبلغ ١,١١٨,٦٩٢ دينار كما في ٣١ كانون الأول ٢٠١٦.

(٦) موجودات مالية بالقيمة العادلة من خلال قائمة الدخل

٣١ كانون الأول ٢٠١٦	٣٠ حزيران ٢٠١٧	
دينار	دينار	
(مدققة)	(غير مدققة)	
٢,٧٨٥,١١١	٣,٤٣٩,١٢٤	أسهم شركات
٤٧٩,٢٥٧	-	سندات
٨٠٦,٨١٢	٨٤,٣١٢	صناديق إستثمارية
٤,٠٧١,١٨٠	٣,٥٢٣,٤٣٦	مجموع الموجودات المالية بالقيمة العادلة من خلال قائمة الدخل

(٧) موجودات مالية بالقيمة العادلة من خلال الدخل الشامل الآخر

٣١ كانون الأول ٢٠١٦	٣٠ حزيران ٢٠١٧	
دينار	دينار	
(مدققة)	(غير مدققة)	
٥,٠٨٨,٦٢٧	٤,٦٠٢,٥٤٧	أسهم متوفر لها أسعار سوقية
٤,٤٠٩,٤٨٣	٤,٣٩٤,٨٠٠	أسهم غير متوفر لها أسعار سوقية
٩,٤٩٨,١١٠	٨,٩٩٧,٣٤٧	المجموع

- بلغت توزيعات الأرباح النقدية مبلغ ٣٣٤,٩٢٧ دينار وتعود لأسهم شركات يستثمر بها البنك كما في ٣٠ حزيران ٢٠١٧ مقابل مبلغ ٣١٢,٧٩٢ دينار كما في ٣٠ حزيران ٢٠١٦.
- بلغت الخسائر المتحققة من بيع موجودات مالية بالقيمة العادلة من خلال الدخل الشامل الاخر كما في ٣٠ حزيران ٢٠١٧ مبلغ ٧٧٩,٦٢٥ دينار مقابل مبلغ ٥٦١,٨١٤ دينار كما في ٣٠ حزيران ٢٠١٦.

(٨) تسهيلات ائتمانية مباشرة – بالصافي

إن تفاصيل هذا البند هي كما يلي:

٣٠ حزيران ٢٠١٧	٣١ كانون الأول ٢٠١٦	
دينار (غير مدققة)	دينار (مدققة)	
		الأفراد (التجزئة)
١٠,٢٠٤,٧٢٧	١١,١٨٩,٦١٩	حسابات جارية مدينة
٨٦,٦٢٧,٩٠٩	٩٣,٩١٣,٤٠٧	قروض وكمبيالات *
٦,٣٦٧,٢٢٤	٦,٧٦٠,٩٦٨	بطاقات الائتمان
١٥٥,٨٣١,٢٧١	١٥٥,٢٣٤,١٤٦	القروض العقارية
		الشركات الكبرى
٨٣,٤٥٦,٤٢٤	١١٧,٦٠٨,٧٣١	حسابات جارية مدينة
٤٣٨,١٢٥,٩٠٩	٤٦١,٣٠٩,٤٥٧	قروض وكمبيالات *
		منشآت صغيرة ومتوسطة
٣٤,٤٧٧,٨٥١	٣١,٠٧١,٠٥٩	حسابات جارية مدينة
١٠٧,٧٩٠,٣٤٤	٨٥,٤٢٣,٩٢٨	قروض وكمبيالات *
٨١,٧٤٠,٤٣٢	٩٨,١٠٤,٦٩٨	الحكومة والقطاع العام
١,٠٠٤,٦٢٢,٠٩١	١,٠٦٠,٦١٦,٠١٣	المجموع
٢١,١٣٥,٩٣٧	٣٤,٨٨٠,٧٣١	ينزل: فوائد معلقة
٤٦,٠٦٢,٦٨١	٥٥,٢٦٣,٠٥١	ينزل: مخصص تدني تسهيلات ائتمانية مباشرة
٩٣٧,٤٢٣,٤٧٣	٩٧٠,٤٧٢,٢٣١	صافي التسهيلات الائتمانية المباشرة

* تمثل هذه المبالغ صافي الأرصدة بعد تنزيل الفوائد والعمولات المقبوضة مقدماً البالغة مبلغ ٧٦٦,٠٥٥ دينار كما في ٣٠ حزيران ٢٠١٧ مقابل مبلغ ٩٥٥,٩٢٨ دينار كما في ٣١ كانون الأول ٢٠١٦.

- بلغت التسهيلات الائتمانية غير العاملة مبلغ ٨٢,٢٠٠,٤٠٦ دينار أي ما نسبته ٨,١٨٪ من إجمالي التسهيلات الائتمانية المباشرة كما في ٣٠ حزيران ٢٠١٧ مقابل مبلغ ١٠٠,٠١٩,١٢٩ دينار أي ما نسبته ٩,٤٣٪ من إجمالي التسهيلات الائتمانية المباشرة كما في ٣١ كانون الأول ٢٠١٦.

- بلغت التسهيلات الائتمانية غير العاملة بعد تنزيل الفوائد المعلقة مبلغ ٦١,٠٦٤,٤٦٩ دينار أي ما نسبته ٦,٢١٪ من إجمالي التسهيلات الائتمانية المباشرة بعد تنزيل الفوائد المعلقة كما في ٣٠ حزيران ٢٠١٧ مقابل مبلغ ٦٥,١٣٨,٣٩٨ دينار أي ما نسبته ٦,٣٥٪ من إجمالي التسهيلات الائتمانية المباشرة بعد تنزيل الفوائد المعلقة كما في ٣١ كانون الأول ٢٠١٦.

- بلغت التسهيلات الائتمانية الممنوحة للحكومة وبكفالتها مبلغ ٧٠,٦٩٨,٠٠٠ دينار أي ما نسبته ٧,٠٤٪ من إجمالي التسهيلات الائتمانية المباشرة كما في ٣٠ حزيران ٢٠١٧، مقابل مبلغ ٨٦,٥٤٠,٣٦٩ دينار أي ما نسبته ٨,١٦٪ من إجمالي التسهيلات الائتمانية المباشرة كما في ٣١ كانون الأول ٢٠١٦.

مخصص تدني تسهيلات ائتمانية مباشرة:

فيما يلي الحركة على مخصص تدني تسهيلات ائتمانية مباشرة:

المنشآت الصغيرة					
الإجمالي	والمتوسطة	الشركات الكبرى	القروض العقارية	الأفراد	
دينار	دينار	دينار	دينار	دينار	
٥٥,٢٦٣,٠٥١	١,٩١١,٨١١	٤٢,٦٥٨,٦٦٣	١,٤٧٥,٧٤٩	٩,٢١٦,٨٢٨	٣٠ حزيران ٢٠١٧ - غير مدققة
٨,٢٤٤,٧٩٠	٩٩٤,٣٩٨	٥,٥٣٤,٣٧٠	٩٠١,٤١٤	٨١٤,٦٠٨	الرصيد في بداية الفترة
(١٧,٤٥٠,٩٨١)	(٥٥٥,٤٢٩)	(١٤,٣٤٧,٤٦٥)	(٢٣٤,٧٨١)	(٢,٣١٣,٣٠٦)	المقتطع خلال الفترة من الإيرادات
٥,٨٢١	(١٣)	٧,٩٩٧	-	(٢,١٦٣)	المستخدم من المخصص خلال الفترة (الديون المشطوبة)
٤٦,٠٦٢,٦٨١	٢,٣٥٠,٧٦٧	٣٣,٨٥٣,٥٦٥	٢,١٤٢,٣٨٢	٧,٧١٥,٩٦٧	فروقات ترجمة
					الرصيد في نهاية الفترة
٣٩,٣٦٨,٢٨٨	٢,٣٠٩,٧٦٠	٢٨,٠٣٩,٠٦٩	٢,١٠٧,٧٤٩	٦,٩١١,٧١٠	مخصص تدني التسهيلات غير العاملة على أساس العمل
					الواحد
٦,٦٩٤,٣٩٣	٤١,٠٠٧	٥,٨١٤,٤٩٦	٣٤,٦٣٣	٨٠٤,٢٥٧	مخصص تدني التسهيلات تحت المراقبة على أساس المحفظة
٤٦,٠٦٢,٦٨١	٢,٣٥٠,٧٦٧	٣٣,٨٥٣,٥٦٥	٢,١٤٢,٣٨٢	٧,٧١٥,٩٦٧	الرصيد في نهاية الفترة
					٣١ كانون الأول ٢٠١٦ - مدققة
٤٧,١٧٣,٠٦٤	١,٦٣٧,٦٦٧	٣٤,٣٠٠,١٣٤	١,٣٧٤,١٦١	٩,٨٦١,١٠٢	الرصيد في بداية السنة
٨,٦٧٠,٥٨٣	٢٧٤,١٤٤	٨,٧٣٨,١٦٤	١٠١,٥٨٨	(٤٤٣,٣١٣)	المقتطع خلال السنة من الإيرادات
(٩٢,٤٠٧)	-	(٢٥,٤٩٣)	-	(٦٦,٩١٤)	المستخدم من المخصص خلال السنة (الديون المشطوبة)
(٤٨٨,١٨٩)	-	(٣٥٤,١٤٢)	-	(١٣٤,٠٤٧)	فروقات ترجمة
٥٥,٢٦٣,٠٥١	١,٩١١,٨١١	٤٢,٦٥٨,٦٦٣	١,٤٧٥,٧٤٩	٩,٢١٦,٨٢٨	الرصيد في نهاية السنة
٤٦,٥٥٠,٤٣٤	١,٨٨٥,٩٥٢	٣٤,١٠٩,٠٧٣	١,٤٦٣,٨٢٢	٩,٠٩١,٥٨٧	مخصص تدني التسهيلات غير العاملة على أساس العمل
					الواحد
٨,٧١٢,٦١٧	٢٥,٨٥٩	٨,٥٤٩,٥٩٠	١١,٩٢٧	١٢٥,٢٤١	مخصص تدني التسهيلات تحت المراقبة على أساس المحفظة
٥٥,٢٦٣,٠٥١	١,٩١١,٨١١	٤٢,٦٥٨,٦٦٣	١,٤٧٥,٧٤٩	٩,٢١٦,٨٢٨	الرصيد في نهاية السنة

بلغت قيمة المخصصات التي انقثت الحاجة إليها نتيجة تسويات أو تسديد ديون وحولت إزاء ديون أخرى مبلغ ١,٨١٥,٩٧٤ دينار كما في ٣٠ حزيران ٢٠١٧ مقابل مبلغ ١٢,٠٤٠,٣٢٢ دينار كما في ٣١ كانون الأول ٢٠١٦.

بموجب إجتماع مجلس الإدارة رقم ٢٠١٧/٥ و المنعقد بتاريخ ٢٧ نيسان ٢٠١٧ تمت الموافقة على إدراج تسهيلات ائتمانية غير عاملة مع ما يقابلها من فوائد معلقة ومخصصات بمبلغ ٣٤,٦٨٤,٤١٨ دينار في حسابات نظامية مع احتفاظ البنك بحقه القانوني بمتابعة ومطالبة المدينين بهذه الديون وعليه فقد بلغ رصيد التسهيلات الائتمانية غير العاملة المدرجة في حسابات نظامية مبلغ ١٠٨,١٨١,٨٧٩ دينار كما في ٣٠ حزيران ٢٠١٧ وهذه التسهيلات مغطاة بالكامل بمخصصات و فوائد معلقة .

الفوائد المعلقة

فيما يلي الحركة على الفوائد المعلقة :

الأفراد	القروض العقارية	الشركات الكبرى	المنشآت الصغيرة والمتوسطة	الإجمالي
دينار	دينار	دينار	دينار	دينار
٥,١١٧,٣٠٩	٩١٦,١٧٤	٢٧,٧٤٠,٧٣٥	١,١٠٦,٥١٣	٣٤,٨٨٠,٧٣١
الرصيد في بداية الفترة				
٣٨٤,٠٤٧	٣١١,٦٩٣	٣,١١١,٩٩٩	٣٠٤,٥١٢	٤,١١٢,٢٥١
يضاف: الفوائد المعلقة خلال الفترة				
(٢٢٥,٥٧٢)	(٨١,٧٧٤)	(١٣١,٩٤٥)	(٨,٩٩٣)	(٤٤٨,٢٨٤)
ينزل: الفوائد المحولة للإيرادات				
(١,٨٣٧,٠٤٣)	(٢٥٧,٤٢١)	(١٤,٨٦٣,٥٠٠)	(٤٣٣,٦٩٦)	(١٧,٣٩١,٦٦٠)
ينزل: الفوائد المعلقة التي تم شطبها				
(٢٢٩)	-	(١٦,٨٧٢)	-	(١٧,١٠١)
فروقات ترجمة				
٣,٤٣٨,٥١٢	٨٨٨,٦٧٢	١٥,٨٤٠,٤١٧	٩٦٨,٣٣٦	٢١,١٣٥,٩٣٧
الرصيد في نهاية الفترة				

٣١ كانون الأول ٢٠١٦ - مدققة

٤,٣٦٧,٩١٦	٨٤٥,٧١٩	٢٤,٢٢٢,٦٥٣	٧٨٠,٦٢٩	٣٠,٢١٦,٩١٧
الرصيد في بداية السنة				
١,٣٠٠,٩٠٥	٢٦١,٠٩٧	٦,٣٧٥,٠٩٩	٤٩٤,٧٥١	٨,٤٣١,٨٥٢
يضاف: الفوائد المعلقة خلال السنة				
(٣٥٧,٩٦٤)	(١٩٠,٦٤٢)	(٢,٢٧٧,٦٢٨)	(١٣٢,٠٤٩)	(٢,٩٥٨,٢٨٣)
ينزل: الفوائد المحولة للإيرادات				
(١٥٦,٣٩٧)	-	(٥٠٠,٩٨٦)	(٣٦,٨١٨)	(٦٩٤,٢٠١)
ينزل: الفوائد المعلقة التي تم شطبها				
(٣٧,١٥١)	-	(٧٨,٤٠٣)	-	(١١٥,٥٥٤)
فروقات ترجمة				
٥,١١٧,٣٠٩	٩١٦,١٧٤	٢٧,٧٤٠,٧٣٥	١,١٠٦,٥١٣	٣٤,٨٨٠,٧٣١
الرصيد في نهاية السنة				

تتوزع التسهيلات الإئتمانية المباشرة حسب التوزيع الجغرافي والقطاع الاقتصادي كما يلي :

داخل الأردن	خارج الأردن	٣٠ حزيران ٢٠١٧ غير مدققة	٣١ كانون الأول ٢٠١٦ مدققة
٢٩,٧٢٨,١٠٨	-	٢٩,٧٢٨,١٠٨	٤٠,١٢١,٣٩٩
مالي			
١٠٢,٣٨٤,٤٥٧	٤,٩٩٢,١٣٤	١٠٧,٣٧٦,٥٩١	١١٦,٨٨٨,٨٣١
صناعة			
١٦٠,٩٦٦,٣٨٨	٥٥,٤٢١,٣٨٨	٢١٦,٣٨٧,٧٧٦	١٧٥,٤٧٥,٨٠٦
تجارة			
٢٥١,١٥٧,٦٣٦	١٢,٧٦٢,١٥٦	٢٦٣,٩١٩,٧٩٢	٢٦٠,٥٦٩,٧٢٠
عقارات وإنشاءات			
٢٦,٥١٤,٩٣١	١٩,٠٣٨,٤٩٦	٤٥,٥٥٣,٤٢٧	٣١,٨٤٠,٨٠١
سياحة وفنادق			
١٣,٤٧٣,٩٥٩	١٠,٠٤٨	١٣,٤٨٤,٠٠٧	١٥,٢٨٧,٣٠٥
زراعة			
٤٩,٦١٩,٠٥٩	-	٤٩,٦١٩,٠٥٩	٨١,٣٩٢,٧٦٥
أسهم			
٧٠,٨٤٠,٧٠٧	٥٠٦,٣٩٧	٧١,٣٤٧,١٠٤	٩٢,٨٣١,٦٧٤
خدمات ومرافق عامة			
١٣,٠٠٩,٦٦٠	٣٨,٥٦٤	١٣,٠٤٨,٢٢٤	١٢,٠٦٥,٨٣٦
خدمات النقل (بما فيها النقل الجوي)			
٨١,٧٤٠,٤٣٢	-	٨١,٧٤٠,٤٣٢	٩٨,١٠٤,٦٩٨
الحكومة والقطاع العام			
٨٢,١٨٠,٧٦٩	٤,٧٨٩,٠٩٧	٨٦,٩٦٩,٨٦٦	٩٥,٧٦٠,٥٨٨
أفراد			
٢٥,٤٤٧,٧٠٥	-	٢٥,٤٤٧,٧٠٥	٤٠,٢٧٦,٥٩٠
أخرى			
٩٠٧,٠٦٣,٨١١	٩٧,٥٥٨,٢٨٠	١,٠٠٤,٦٢٢,٠٩١	١,٠٦٠,٦١٦,٠١٣
المجموع			

(٩) موجودات مالية بالكلفة المطفأة

إن تفاصيل هذا البند هي كما يلي:

٣١ كانون الأول ٢٠١٦	٣٠ حزيران ٢٠١٧	
دينار	دينار	
(مدققة)	(غير مدققة)	
٣٧٦,٥٠٢,٥١٧	٣٨٤,٢١١,٥٨٦	سندات خزينة حكومية
٣٨,٨٣٥,٣٨٦	٥١,٨٩١,٤٢٣	سندات مالية حكومية و بكفالتها
٢٤,٦٨٢,٢١٧	٤٧,١١٤,٢٤٣	سندات واسناد قروض شركات *
١٠,٧٢٢,٣٢٠	١٠,٧١٦,١٥٤	سندات حكومات أخرى
٤٥٠,٧٤٢,٤٤٠	٤٩٣,٩٣٣,٤٠٦	المجموع
		تحليل السندات والأذونات:
٤٤٣,٤٥٣,١٩٠	٤٨١,٧٣٠,٤٠٦	ذات عائد ثابت
٧,٢٨٩,٢٥٠	١٢,٢٠٣,٠٠٠	ذات عائد متغير
٤٥٠,٧٤٢,٤٤٠	٤٩٣,٩٣٣,٤٠٦	المجموع

* صافي بعد تنزيل مخصص التدني والبالغ ٥٠٠ ألف دينار كما في ٣٠ حزيران ٢٠١٧ و ٣١ كانون الأول ٢٠١٦.

- لا يوجد موجودات مالية بالكلفة المطفأة مرهونة كما في ٣٠ حزيران ٢٠١٧ و ٣١ كانون الأول ٢٠١٦ .

(١٠) موجودات أخرى

إن تفاصيل هذا البند هي كما يلي:

٣١ كانون الأول ٢٠١٦	٣٠ حزيران ٢٠١٧	
دينار (مدققة)	دينار (غير مدققة)	
٥٤,٨١٢,٦٤٦	٥٠,٤٩٣,٤٦٠	موجودات آلت ملكيتها للبنك وفاء لديون مستحقة - بالصافي *
١٨,٦٨٠,٥١٠	١٧,٧٣١,٤١٦	فوائد وإيرادات برسم القبض
٦,٨٦٢,٣٢٠	١١,١٥٠,٩٧٠	قبولات مصرفية مشتراة
١,٦٠٧,١١٣	٣,٥٨٩,٤٥٧	مصروفات مدفوعة مقدماً
٣١٧,٨٩٧	٣١٧,٨٩٧	مطالبات (نعم) مالية مشتراة
١٢,١١٣,٨٤٩	-	عقارات مستملكة أخرى **
٢,٨٢٢,٦١٠	١,٩٣٤,٩٠٦	تأمينات مستردة
-	٥٩٥,٣٣٣	موجودات/ أرباح مشتقات غير متحققة
١,٧١٨,٨٣٦	١,٣٩٣,٢٤٣	أخرى
٩٨,٩٣٥,٧٨١	٨٧,٢٠٦,٦٨٢	المجموع

* تتطلب تعليمات البنك المركزي الأردني التخلص من العقارات التي آلت الى البنك خلال فترة أقصاها سنتين من تاريخ الاحالة ، و للبنك المركزي الاردني الموافقة على تمديد استملاك العقارات لمدة سنتين متتاليتين كحد اقصى ، و بموجب تعميم البنك المركزي الاردني رقم ١٠/١/٢٥١٠ تم احتساب مخصص مقابل العقارات التي تزيد فترة استملاكها عن اربعة سنوات كما هو مبين ادناه .

** لا يوجد اية تدني في قيمة العقارات المستملكة الأخرى كما في ٣٠ حزيران ٢٠١٧ مقابل مبلغ ٨,٠٧٥,٨٩٤ دينار كما في ٣١ كانون الأول ٢٠١٦، حيث قام البنك ببيع هذه العقارات خلال الفترة المنتهية في ٣٠ حزيران ٢٠١٧ .

فيما يلي ملخص الحركة على الموجودات التي آلت ملكيتها للبنك وفاء لديون مستحقة:

٣١ كانون الأول ٢٠١٦	٣٠ حزيران ٢٠١٧ - غير مدققة	
- مدققة	مجموع	مجموع
المجموع	المجموع	عقارات مستملكة موجودات مستملكة أخرى ***
دينار	دينار	دينار
٥٩,٥٠٣,٠٥٢	٥٤,٨١٢,٦٤٦	١,٦٦١,٢٩٢
(١٤٦,١٥٦)	-	-
٧,١٢٨,٠٩٤	١,١١٤,٠١٩	-
(١٠,٥٦٢,٥٩٥)	(٢,١١١,٠٦٨)	(٣٩٩,٤٣٤)
(٣٦١,٢٥١)	(٢,٠٣١,٧٨٩)	(٦٠٠,٠٠٠)
(٧٤٨,٤٩٨)	(١,٢٩٠,٣٤٨)	-
٥٤,٨١٢,٦٤٦	٥٠,٤٩٣,٤٦٠	٦٦١,٨٥٨
		٤٩,٨٣١,٦٠٢
		رصيد بداية الفترة / السنة
		فروقات ترجمة
		إضافات
		استبعادات
		خسارة تدني
		مخصص مقابل العقارات المستملكة
		رصيد نهاية الفترة / السنة

*** يمثل هذا البند قيمة الأسهم المستملكة وفاء للديون.

(١١) ودائع عملاء

إن تفاصيل هذا البند هي كما يلي:

	منتشات صغيرة					الحكومة
	أفراد	شركات كبرى	ومتوسطة	والقطاع العام	المجموع	
	دينار	دينار	دينار	دينار	دينار	
٣٠ حزيران ٢٠١٧ - غير مدققة						
حسابات جارية وتحت الطلب	١٥٣,٥٨٥,٧٢٠	١٣٨,٦٨٩,٩٤٨	٥٧,٧٢٤,١٧٦	٢٥,١٠٨,٧٦٥	٣٧٥,١٠٨,٦٠٩	
ودائع التوفير	٥٨,٥٤٤,١٨٧	٤٦,٢٢٣	٥٨٤,٥٧١	-	٥٩,١٧٤,٩٨١	
ودائع لأجل وخاضعة لاشعار	٤٧٣,٧٢٠,٤٤٠	١٢٣,٤٩٤,٣٥٣	٣٥,١٤٥,٣٧١	٣٢,٤٠٥,٩١٨	٦٦٤,٧٦٦,٠٨٢	
شهادات إيداع	٤٨,٥٠٢,٤٧٤	٥٠,٠٠٠	٥٠٠,٠٠٠	٢,٠٠٠,٠٠٠	٥١,٠٥٧,٤٧٤	
المجموع	٧٣٤,٣٥٢,٨٢١	٢٦٢,٢٨٠,٥٢٤	٩٣,٩٥٩,١١٨	٥٩,٥١٤,٦٨٣	١,١٥٠,١٠٧,١٤٦	

	منتشات صغيرة					الحكومة
	أفراد	شركات كبرى	ومتوسطة	والقطاع العام	المجموع	
	دينار	دينار	دينار	دينار	دينار	
٣١ كانون الأول ٢٠١٦ - مدققة						
حسابات جارية وتحت الطلب	١٨٣,٦٣٢,٩٠٢	١٢٩,٧٣٩,٥٦٩	٦٣,٧٢٣,٤٣٠	٣٨,٣٧٧,٥٢٩	٤١٥,٤٧٣,٤٣٠	
ودائع التوفير	٥٣,٧٥١,٣١٥	٦٨,٩١٠	٣٧٤,٢٢٩	-	٥٤,١٩٤,٤٥٤	
ودائع لأجل وخاضعة لاشعار	٤٥٨,٧٦٠,٨٠٢	١٧٤,٦١١,٧٨٢	٣٤,١٢٦,٢٦٣	٣٥,٦١٩,٧٨٤	٧٠٣,١١٨,٦٣١	
شهادات إيداع	٤٨,٤٠٨,٧٨٥	٥٠,٠٠٠	١,٤٦٥,١٠٠	٢,٠٠٠,٠٠٠	٥١,٩٢٣,٨٨٥	
المجموع	٧٤٤,٥٥٣,٨٠٤	٣٠٤,٤٧٠,٢٦١	٩٩,٦٨٩,٠٢٢	٧٥,٩٩٧,٣١٣	١,٢٢٤,٧١٠,٤٠٠	

- بلغت ودائع الحكومة الأردنية والقطاع العام الأردني داخل المملكة مبلغ ٥٩,٥١٤,٦٨٥ دينار أي ما نسبته ٥,١٧٪ من إجمالي الودائع كما في ٣٠ حزيران ٢٠١٧ مقابل مبلغ ٧٥,٩٩٧,٣١٣ دينار أي ما نسبته ٦,٢١٪ كما في ٣١ كانون الأول ٢٠١٦.

- بلغت قيمة الودائع التي لا تحمل فوائد مبلغ ٣٧٠,٨٧٩,٩٩٤ دينار أي ما نسبته ٣٢,٢٥٪ من إجمالي الودائع كما في ٣٠ حزيران ٢٠١٧ مقابل مبلغ ٣٨٣,٩٢٦,٢٥٢ دينار أي ما نسبته ٣١,٣٥٪ من إجمالي الودائع كما في ٣١ كانون الأول ٢٠١٦.

- لا يوجد ودائع محجوزة (مقيدة السحب) كما في ٣٠ حزيران ٢٠١٧ و ٣١ كانون الأول ٢٠١٦.

- بلغت قيمة الودائع الجامدة مبلغ ١,٢٠٤,٣١٧ دينار كما في ٣٠ حزيران ٢٠١٧ مقابل مبلغ ١,١٢١,٥٦٥ دينار كما في ٣١ كانون الأول ٢٠١٦.

(١٢) أموال مقترضة

إن تفاصيل هذا البند هي كما يلي:

عدد الأقساط		المبلغ	الكلية	المتبقية	دورية استحقاق الأقساط	الضمانات	سعر فائدة الإقتراض	سعر فائدة اعادة الاقراض
دينار		دينار						
٣٠ حزيران ٢٠١٧ - غير مدققة								
اقتراض من بنوك مركزية		٤٠,٦٣٦,٢٦١	١٤٩٧	١٣٤٩	شهرية ونصف سنوية وعند الإستحقاق	-	٠,٧٠ ٪ إلى ٣,٢٩ ٪	٤,٠٠ ٪ إلى ٦,٥٠ ٪
اقتراض من بنوك/ مؤسسات محلية		٦٠,٠٠٠,٠٠٠	٦	٦	دفعة واحدة عند الإستحقاق	-	٥,٧٥ ٪ إلى ٤,٠٥ ٪	٤,٠٠ ٪ إلى ١٠,٠٦ ٪
اقتراض من بنوك/ مؤسسات خارجية		٢٠,٨٨٣,٩٤٢	٩١	٨٢	شهرية ونصف سنوية وعند الإستحقاق	-	٣,٥٠ ٪ إلى ١,٦٧ ٪	٣,٧٥ ٪ إلى ١١,٧٥ ٪
المجموع		١٢١,٥٢٠,٢٠٣				-		

٣٠ حزيران ٢٠١٧ - غير مدققة

اقتراض من بنوك مركزية

اقتراض من بنوك/ مؤسسات محلية

اقتراض من بنوك/ مؤسسات خارجية

المجموع

عدد الأقساط		المبلغ	الكلية	المتبقية	دورية استحقاق الأقساط	الضمانات	سعر فائدة الإقتراض	سعر فائدة اعادة الاقراض
دينار		دينار	٨١٤	٦٩٩	شهرية ونصف سنوية وعند الإستحقاق	-	٠,٧٠٪ إلى ٣,٠٥٪	٤,٠٠٪ إلى ٦,٥٠٪
٣٨,٦٩٦,٣٤٧		٣٨,٦٩٦,٣٤٧	٨١٤	٦٩٩	شهرية ونصف سنوية وعند الإستحقاق	-	٠,٧٠٪ إلى ٣,٠٥٪	٤,٠٠٪ إلى ٦,٥٠٪
٢٠,٠٠٠,٠٠٠		٢٠,٠٠٠,٠٠٠	٢	٢	دفعة واحدة عند الإستحقاق	-	٤,٠٥٪ إلى ٤,٥٠٪	٣,٣٨٪ إلى ١١,٧٥٪
١٩,١٨٩,٠٨١		١٩,١٨٩,٠٨١	١٠٣	٧٣	شهرية ونصف سنوية وعند الإستحقاق	-	٣,٥٠٪ إلى ١,٧٧٪	٣,٥٠٪ إلى ١٠,٠٠٪
٧٧,٨٨٥,٤٢٨		٧٧,٨٨٥,٤٢٨				-		

٣١ كانون الأول ٢٠١٦ - مدققة

اقتراض من بنوك مركزية

اقتراض من بنوك/ مؤسسات محلية

اقتراض من بنوك/ مؤسسات خارجية

المجموع

- تمثل المبالغ المقرضة من البنوك المركزية والبالغة ٤٠,٦٣٦,٢٦١ دينار مبالغ مقرضة لإعادة تمويل قروض عملاء ضمن برامج تمويل متوسط الأجل تم اعادة اقراضها، وتستحق هذه القروض خلال الفترة من عام ٢٠١٧ وحتى ٢٠٣٠ .

- تمثل الأموال المقرضة من المؤسسات المحلية مبالغ مقرضة من الشركة الأردنية لإعادة تمويل الرهن العقاري بقيمة ٦٠,٠٠٠,٠٠٠ دينار وتستحق القروض خلال الفترة من عام ٢٠١٨ و حتى ٢٠٢٠ .

- تشمل الاموال المقرضة من بنوك / ومؤسسات خارجية مبلغ ممنوح من قبل البنك الاوروي للتنمية بقيمة ١٠ مليون دولار يستحق خلال عام ٢٠٢٠ .

- جميع القروض اعلاه ذات فائدة ثابتة.

(١٣) إسناد قرض

٣٠ حزيران ٢٠١٧ - غير مدققة	المبلغ	دورية استحقاق الأقساط	الضمانات	سعر فائدة الإقتراض
	دينار		دينار	
إسناد قرض	١٧,٧٢٥,٠٠٠	مرة واحدة عند الاستحقاق (تستحق في ١ آذار ٢٠٢٠)	-	٦,٨٥%
	١٧,٧٢٥,٠٠٠		-	

٣٠ حزيران ٢٠١٧ - غير مدققة

إسناد قرض

- تم الحصول على موافقة بورصة عمان على ادراج السندات في سوق عمان المالي ابتداء من ٢٦ تموز ٢٠١٥، علما بان هذه السندات بالدولار الامريكي.

(١٤) قروض ثانوية

٣٠ حزيران ٢٠١٧	٣١ كانون الأول ٢٠١٦	
دينار	دينار	
(غير مدققة)	(مدققة)	
-	٤,٧٢٦,٦٦٧	القيمة الاسمية للقروض
-	٢٠٥,٢١٥	يطرح : تكلفة الإصدار
-	٤,٥٢١,٤٥٢	المجموع

(١٥) مخصصات متنوعة

إن تفاصيل هذا البند هي كما يلي:

رصيد بداية السنة	المكون خلال الفترة / السنة	المستخدم خلال الفترة / السنة	ما تم رده للإيرادات	رصيد نهاية الفترة / السنة
دينار	دينار	دينار	دينار	دينار
٣٤,٠٠٠	١,٧٣٧,٥٥٨	-	-	١,٧٧١,٥٥٨
٢٥,٣٥٤,٥٦٣	٦,١٩٥,٧٠٥	-	-	٣١,٥٥٠,٢٦٨
(٢٤,٨١٩)	٢٥,٣٤١	-	-	٥٢٢
٢٥,٣٦٣,٧٤٤	٧,٩٥٨,٦٠٤	-	-	٣٣,٣٢٢,٣٤٨
المجموع				
٣٤,٠٠٠	-	-	-	٣٤,٠٠٠
١٢,٠٠١,٧٢٢	١٣,٣٥٢,٨٤١	-	-	٢٥,٣٥٤,٥٦٣
(٢٤,٨١٩)	-	-	-	(٢٤,٨١٩)
١٢,٠١٠,٩٠٣	١٣,٣٥٢,٨٤١	-	-	٢٥,٣٦٣,٧٤٤
المجموع				

٣١ كانون الأول ٢٠١٦ - مدققة

مخصص قضايا مقامة ضد البنك

مخصص تحوط مقابل مخاطر العراق *

فروقات ترجمة عملات اجنبية

المجموع

٣١ كانون الأول ٢٠١٦ - مدققة

مخصص قضايا مقامة ضد البنك

مخصص تحوط مقابل مخاطر العراق *

فروقات ترجمة عملات اجنبية

المجموع

* نظرا للظروف السياسية والاقتصادية التي يمر بها العراق ونتيجة للمخاطر المختلفة التي يواجهها المصرف بشكل خاص والاقتصاد العراقي بشكل عام وبناءً على نتائج خصم التفتقات النقدية المتعلقة بالقوائم المالية المتوقعة للمصرف الاهلي العراقي للأربع سنوات المقبلة، فقد تم رصد مخصصات بواقع ٣١,٥٥٠,٢٦٨ دينار اردني، علما بأنه سيتم اعادة النظر بالمخصص بشكل سنوي.

(١٦) ضريبة الدخل**١- مخصص ضريبة الدخل**

إن الحركة على مخصص ضريبة الدخل هي كما يلي:

٣٠ حزيران ٢٠١٧	٣١ كانون الأول ٢٠١٦
دينار	دينار
(غير مدققة)	(مدققة)
١١,٠٢٠,١١٥	٧,٨٧٠,٩٤٢
-	(٤٩,٢٨٢)
(٨,٨٠٠,٤٩٥)	(١٠,٩٩٣,٢٨٣)
٣,٧٢٥,٣٥٤	١٤,٢٣٤,٥٦٢
-	(٤٢,٨٢٤)
١٦١,٥٢٨	-
٦,١٠٦,٥٠٢	١١,٠٢٠,١١٥
رصيد بداية الفترة / السنة	
فروقات ترجمة	
ضريبة الدخل المدفوعة	
ضريبة الدخل المستحقة	
الوفر الضريبي	
ضريبة دخل سنوات سابقة	
رصيد نهاية الفترة / السنة	

تمثل ضريبة الدخل الظاهرة في قائمة الدخل المرحلية الموحدة المختصرة ما يلي:

٣٠ حزيران ٢٠١٦	٣٠ حزيران ٢٠١٧
دينار	دينار
(غير مدققة)	(غير مدققة)
٧,٦٣٧,٦٩٥	٣,٧٢٥,٣٥٤
-	١٦١,٥٢٩
(١,٣٧٠,٣٤١)	(٩٨٧,٤٥٨)
(٣٤٥,٩٢٢)	(١,٢٩٨)
-	(١١,٧٠٠)
٥,٩٢١,٤٣٢	٢,٨٨٦,٤٢٧
ضريبة الدخل المستحقة عن ارباح الفترة	
ضريبة دخل سنوات سابقة	
موجودات ضريبية مؤجلة للفترة	
مطلوبات ضريبية مؤجلة للفترة	
فروقات ترجمة	

- تبلغ نسبة ضريبة الدخل القانونية على أرباح البنوك في الأردن ٣٥٪ وعلى شركات الوساطة المالية ٢٤٪.
- تبلغ نسبة ضريبة الدخل القانونية على أرباح البنوك في العراق ١٥٪.
- تم إجراء تسوية نهائية مع دائرة ضريبة الدخل فيما يتعلق بضريبة دخل البنك حتى نهاية عام ٢٠١٤.
- تم إجراء تسوية نهائية مع دائرة ضريبة الدخل فيما يتعلق بضريبة دخل شركة المال للاستثمار والوساطة المالية حتى نهاية عام ٢٠١٤.
- تم إجراء تسوية نهائية مع دائرة ضريبة الدخل فيما يتعلق بضريبة دخل المصرف الأهلي العراقي حتى نهاية عام ٢٠١٤.
- في رأي الإدارة فإن مخصص ضريبة الدخل المقتطع كافٍ لمواجهة الإلتزامات الضريبية كما في ٣٠ حزيران ٢٠١٧.
- تم تقديم كشف التقدير الذاتي للبنك لعام ٢٠١٥ و ٢٠١٦ و لم يتم التوصل الى تسوية نهائية وحتى تاريخ اصدار هذه القوائم المرحلية الموحدة المختصرة .

(١٧) مطلوبات أخرى

إن تفاصيل هذا البند هي كما يلي:

٣١ كانون الأول ٢٠١٦	٣٠ حزيران ٢٠١٧	
دينار	دينار	
(مدققة)	(غير مدققة)	
٥,٦١١,٥٥٩	٥,٦٥٦,٥٠٠	فوائد برسم الدفع
٢,٢٧٣,٢٦٦	٢,٠٦٤,٧٠٦	مصرفات مستحقة وغير مدفوعة
٢,٧٣٧,٨٢٠	٦,٦٨٦,٩٠٩	شيكات مصدقة
٢,١٤١,٣٨٩	١,٦٩٨,١٨٠	شيكات مسحوبة على البنك
٨٥,٠٠٠	٥٨,١٤٧	مكافأة أعضاء مجلس الادارة
٧,٢٢٣,٩٢٧	٦,٧١٤,٧٤٦	ذمم عملاء وساطة دائنين
٩,٩٠٤	-	مطلوبات/ خسائر مشتقات غير متحققة
٣,٧٢٠,٩٢٨	٣,٦٦٣,٦٠٩	مطلوبات أخرى
٢٣,٨٠٣,٧٩٣	٢٦,٥٤٢,٧٩٧	المجموع

(١٨) إحتياطي القيمة العادلة

إن الحركة الحاصلة على هذا البند هي كما يلي :

٣١ كانون الأول ٢٠١٦	٣٠ حزيران ٢٠١٧	
دينار	دينار	
(مدققة)	(غير مدققة)	
(١,٤٠٧,٩٧٤)	(٥٦٦,٤٢١)	الرصيد في بداية الفترة / السنة
٦٣٢,٨٠٨	(٣٧٥,١٩٠)	التغير بالقيمة العادلة لموجودات مالية بالقيمة العادلة
٥٨٨,٠٧٨	٧٧٩,٦٢٥	من خلال الدخل الشامل الآخر
(١٩٤,٥٥٢)	(١١٢,٩١١)	صافي خسائر متحققة منقولة للارباح المدورة
(١٨٤,٧٨١)	١٥,١١٩	مطلوبات ضريبية مؤجلة
(٥٦٦,٤٢١)	(٢٥٩,٧٧٨)	موجودات ضريبية مؤجلة
		الرصيد في نهاية الفترة / السنة

(١٩) أرباح مدورة

٣١ كانون الأول ٢٠١٦	٣٠ حزيران ٢٠١٧	
دينار (مدققة)	دينار (غير مدققة)	
٣٠,٧٧٧,٧٨٧	٣٩,٥٦٢,٦٣١	الرصيد في بداية الفترة / السنة
١٢,٤٤٢,٥٨٨	-	الربح للسنة
(٣,٠٦٩,٦٦٧)	-	(المحول) إلى الاحتياطات
		خسائر بيع وتدني موجودات مالية من خلال الدخل
(٥٨٨,٠٧٧)	(٧٧٩,٦٢٥)	الشامل الآخر
-	(١٠,٠٠٠,٠٠٠)	توزيعات أرباح
٣٩,٥٦٢,٦٣١	٢٨,٧٨٣,٠٠٦	الرصيد في نهاية الفترة / السنة

يشمل رصيد الأرباح المدورة مبلغ ١١,٧٠٠,٧٣٣ دينار مقيد التصرف به لقاء منافع ضريبية مؤجلة كما في ٣٠ حزيران ٢٠١٧ مقابل مبلغ ١٠,٦٩٨,١٥٦ دينار كما في ٣١ كانون الأول ٢٠١٦.

يشمل رصيد الأرباح المدورة كما في ٣٠ حزيران ٢٠١٧ مبلغ ١,٠٨٨,٤٤٥ دينار مقابل مبلغ ١,١٢٥,٨٥٩ دينار كما في ٣١ كانون الأول ٢٠١٦ يمثل أثر التطبيق المبكر للمعيار الدولي للتقارير المالية رقم (٩)، ويموجب تعليمات هيئة الأوراق المالية يحظر التصرف به لحين تحققه. يحظر التصرف بمبلغ يوازي الرصيد السالب لاحتياطي القيمة العادلة من الأرباح المدورة.

(٢٠) الفوائد الدائنة

إن تفاصيل هذا البند هي كما يلي:

٣٠ حزيران ٢٠١٦	٣٠ حزيران ٢٠١٧	
دينار (غير مدققة)	دينار (غير مدققة)	
		تسهيلات ائتمانية مباشرة:
		للأفراد (التجزئة) :
٣٠,٥٩١٠	٤٧٠,٤٩٠	حسابات جارية مدينة
٣,٨٢٨,١٤٩	٣,٧٥٠,٨٧٩	قروض وكمبيالات
٣٥٣,٢٣٩	٣٨١,٨٩٦	بطاقات الائتمان
٥,٤١٤,١٦٣	٥,١١٩,٣٢٠	القروض العقارية
		الشركات الكبرى
٣,٠٠٥,٣٧٠	٣,٦٢٠,٠٨٨	حسابات جارية مدينة
١٦,٢٣٦,٤٩٣	١١,٥٠٧,٩١٧	قروض وكمبيالات
		المنشآت الصغيرة والمتوسطة
١,١٥٤,٢٨٦	١,٤٦٨,١٥٤	حسابات جارية مدينة
٥٧٢,٨٤٩	٣,٥٣٦,٦٦٢	قروض وكمبيالات
٣,٠٦٦,٨٤٣	٢,٦١٤,١٢٠	الحكومة والقطاع العام
٥٩٣,٤٩٣	٧,٢٩١	أرصدة لدى البنوك المركزية
٨٩٥,٤٠٠	٨٣٢,٢٥٧	أرصدة لدى بنوك ومؤسسات مصرفية
١١,٤٤٤,٩٥٤	١٢,٠٢٠,٤٠٩	موجودات مالية بالكلفة المطفأة
٤٦,٨٧١,١٤٩	٤٥,٣٢٩,٤٨٣	المجموع

(٢١) الفوائد المدبنة

إن تفاصيل هذا البند هي كما يلي:

٣٠ حزيران ٢٠١٦	٣٠ حزيران ٢٠١٧	
دينار	دينار	
(غير مدققة)	(غير مدققة)	
٢٠٦,٣٢٣	١,١١٩,٨٩٦	ودائع بنوك ومؤسسات مصرفية
		ودائع عملاء:
٥٧١,٥٨٧	٧٨٧,٢٣١	حسابات جارية وتحت الطلب
٣١٠,٧٢٠	٢٧٨,٤٩٦	ودائع توفير
١٢,٩٠٣,٩٦٥	١٣,٩٣١,٢٤٤	ودائع لأجل وخاضعة لإشعار
١,٠٤٨,٥٩٥	٩٨٦,٠٥٨	شهادات إيداع
٩١٦,٩٦٢	٥٦٣,٥١٣	تأمينات نقدية
١,٩١٧,٦٨٢	٢,٤٩٣,٧٩٥	أموال مقترضة
١,١٠٤,٣٧٨	١,٠٤٠,٨٨٥	رسوم ضمان الودائع
١٨,٩٨٠,٢١٢	٢١,٢٠١,١١٨	المجموع

(٢٢) أرباح (خسائر) موجودات مالية بالقيمة العادلة من خلال قائمة الدخل

إن تفاصيل هذا البند هي كما يلي:

أرباح متحققة	خسائر غير متحققة	عوائد توزيعات أسهم	المجموع
دينار	دينار	دينار	دينار
٨٨,٩٧٢	(١٥٣,١٥٨)	١٣٧,٠٨٨	٧٢,٩٠٢
٩,٧٢٣	-	-	٩,٧٢٣
٩٨,٦٩٥	(١٥٣,١٥٨)	١٣٧,٠٨٨	٨٢,٦٢٥
٥٥,١٨٧	(١٤٥,٠٣٥)	٤٥,٠٥٩	(٤٤,٧٨٩)
٢٨,٢٧٤	١٠,٠٣٧	-	٣٨,٣١١
٨٣,٤٦١	(١٣٤,٩٩٨)	٤٥,٠٥٩	(٦,٤٧٨)

٣٠ حزيران ٢٠١٦ - غير مدققة

أسهم شركات

سندات

المجموع

(٢٣) إيرادات أخرى

إن تفاصيل هذا البند هي كما يلي:

٣٠ حزيران ٢٠١٦	٣٠ حزيران ٢٠١٧	
دينار	دينار	
(غير مدققة)	(غير مدققة)	
٦٠٩,٥٨٦	٣,٥٤٣,٦٤٩	إيرادات وعمولات من الاستثمار والأوراق المالية
١٢٦,٣٥٥	٣١,٨٣١	مبالغ محصلة من ديون معدومة
٩٠,٢٣٤	١٩٢,٣٨٠	أخرى
٨٢٦,١٧٥	٣,٧٦٧,٨٦٠	المجموع

(٢٤) حصة السهم من ربح الفترة

الحصة الأساسية للسهم من ربح الفترة:

إن تفاصيل هذا البند هي كما يلي:

للمسلة أشهر المنتهية في ٣٠ حزيران		للتلاثة أشهر المنتهية في ٣٠ حزيران	
٢٠١٦	٢٠١٧	٢٠١٦	٢٠١٧
(غير مدققة)	(غير مدققة)	(غير مدققة)	(غير مدققة)
٦,٢٠٧,٤٨٥	٧,١٩٩,٩٧٨	٢,٤٧٦,٨٤١	٣,٧٤٦,٧٤٤
٢٠٠,٠٠٠,٠٠٠	٢٠٠,٠٠٠,٠٠٠	٢٠٠,٠٠٠,٠٠٠	٢٠٠,٠٠٠,٠٠٠
فلس / دينار	فلس / دينار	فلس / دينار	فلس / دينار
٠,٠٣١	٠,٠٣٦	٠,٠١٢	٠,٠١٩

ربح الفترة العائد لمساهمي البنك
المتوسط المرجح لعدد الأسهم خلال الفترة

الحصة الأساسية و المخفضة للسهم من ربح الفترة العائد لمساهمي البنك

- إن الحصة الأساسية للسهم مساوية للحصة المخفضة حيث لم يتم البنك بإصدار أي أدوات مالية قابلة للتحويل إلى أسهم .

(٢٥) النقد وما في حكمه

إن تفاصيل هذا البند هي كما يلي:

للمسلة أشهر المنتهية في ٣٠ حزيران	
٢٠١٦	٢٠١٧
دينار	دينار
(غير مدققة)	(غير مدققة)
١٥٩,٩٩٨,٤١٥	٢٦٠,٠٦٢,٨٨٤
١٧٢,٧٦٦,١٩٢	١٠,١١٠,٥٢١
(٥٩,٤٣١,٨٤١)	(١١٨,٥٢٨,٢٧٠)
(١,١١٦,٩١٥)	(١,١٢١,٢١٦)
٢٧٢,٢١٥,٨٥١	١٥٠,٥٢٣,٩١٩

نقد وأرصدة لدى البنوك المركزية تستحق خلال ثلاثة أشهر

يضاف: أرصدة لدى بنوك ومؤسسات مصرفية تستحق خلال ثلاثة أشهر

ينزل: ودائع البنوك والمؤسسات المصرفية التي تستحق خلال ثلاثة أشهر

ينزل: أرصدة مقيدة السحب

(٢٦) المعاملات مع أطراف ذات علاقة

تشمل القوائم المالية المرحلية الموحدة المختصرة القوائم المالية للبنك و الشركات التابعة التالية :

تكلفة الإستثمار		نسبة الملكية		إسم الشركة
٢٠١٦ كانون الأول	٢٠١٧ حزيران	٣١ كانون الأول ٢٠١٦	٣٠ حزيران ٢٠١٧	
دينار	دينار			
١٠,٠٠٠,٠٠٠	١٠,٠٠٠,٠٠٠	٪ ١٠٠	٪ ١٠٠	شركة المال الأردني للإستثمار والوساطة المالية
٨٦,٧٣٩,٨٥٦	٨٦,٧٣٩,٨٥٦	٪ ٦١,٨٥	٪ ٦١,٨٥	المصرف الأهلي العراقي
١,٨٨٨	١,٨٨٨	٪ ١٠٠	٪ ١٠٠	شركة صندوق البحرين الإستثماري
١٧٧,٢٥٠	١٧٧,٢٥٠	٪ ١٠٠	٪ ١٠٠	كابيتال بنك الاستشارية للشركات (مركز دبي المالي العالمي) المحدودة

قام البنك بالدخول في معاملات مع الشركات التابعة ومع كبار المساهمين وأعضاء مجلس الإدارة والإدارة العليا ضمن النشاطات الاعتيادية للبنك وباستخدام أسعار الفوائد والعمولات التجارية.

- فيما يلي ملخص المعاملات مع جهات ذات علاقة خلال الفترة / السنة :

المجموع		الجهة ذات العلاقة			
٣١ كانون الأول		أعضاء مجلس الإدارة			
٢٠١٦	٣٠ حزيران ٢٠١٧	كبار المساهمين	الشركات التابعة	الإدارة التنفيذية العليا	الإدارة
دينار	دينار	دينار	دينار	دينار	دينار
(مدققة)	(غير مدققة)				
٣٨,٢٦٦,٤٦٢	٣٠,٣٤٥,٤٤٥	-	٣٠,٣٤٥,٤٤٥	-	-
٢٩,٩٩١,٠٥٢	٢٦,٩٧٠,٩٠٨	٢	٧,٧٠٢,٢٥١	٨٨٦,٥٥٦	١٨,٣٨٢,٠٩٩
٧٠,١٤٣,٧٠٠	٦٣,٤٦٦,٨٠٨	٣٠٠	٦٣,٤٠٦,٢١٥	٢٠,١٤٠	٤٠,١٥٣
٣٥,٨١٠,٤٧٢	٣١,٠١٢,٩٣٤	١,٣٧٤,٧٦٨	-	١,٢٠٣,١٧٠	٢٨,٤٣٤,٩٩٦
٤,٢٩٨,٩٦٤	٣,٩٨٢,١١١	-	-	-	٣,٩٨٢,١١١
٤٤,١٦٠,٧٣٣	٣٩,٧١٧,٣٦١	٣٠٠	٣٢,٢٠٠,٠٠٦	-	٧,٥١٧,٠٥٥

بنود داخل قائمة المركز المالي:

ودائع البنك مع جهات ذات علاقة

ودائع لدى البنك

التأمينات النقدية

تسهيلات مباشرة

تسهيلات مباشرة - تحت المراقبة

بنود خارج قائمة المركز المالي:

تسهيلات غير مباشرة

للسنة اشهر المنتهية في ٣٠ حزيران		عناصر قائمة الدخل :			
٢٠١٦	٢٠١٧				
دينار	دينار				
(غير مدققة)	(غير مدققة)				
١,٧٤٩,٧١٩	١,٦٧١,٩٣٦	٥١,٢٣٤	٦٩٨,٩٤٩	٢٤,٢٤١	٨٩٧,٥١٢
١,٨٠٢,٨٥١	١,٢٧٩,٨٢٥	٢	٦٤٨,١٦١	٢,٠١٠	٦٢٩,٦٥٢

تتراوح أسعار الفائدة على التسهيلات بالدينار الأردني بين ٣,٢٥٪ و ١٣,٥٠٪

لا توجد تسهيلات ممنوحة بالعملة الأجنبية

تتراوح أسعار الفائدة على الودائع بالدينار الأردني بين ٢,١٢٪ و ٥,٧٥٪

تتراوح أسعار الفائدة على الودائع بالعملة الاجنبية بين ٠,١٥٪ و ٣,٥٠٪

فيما يلي ملخص لمنافع (رواتب ومكافآت ومنافع أخرى) الادارة التنفيذية العليا للبنك والشركات التابعة:

للسنة أشهر المنتهية في ٣٠ حزيران			
٢٠١٦	٢٠١٧		
دينار	دينار		
(غير مدققة)	(غير مدققة)		
٩٥١,٦٢٢	٢,٤٨١,٣٢٤		
٩٥١,٦٢٢	٢,٤٨١,٣٢٤		

المنافع (رواتب ومكافآت ومنافع أخرى) الإدارة التنفيذية العليا للبنك

والشركات التابعة

المجموع

(٢٧) إدارة رأس المال

يحافظ البنك على رأس مال مناسب لمواجهة المخاطر التي تلازم أنشطته المختلفة. يتم مراقبة مدى كفاية رأس المال من خلال النسب الصادرة بموجب مقررات بازل الدولية والتي تم تبنيها من خلال البنك المركزي الأردني.

حسب تعليمات البنك المركزي الأردني رقم (٥٢/٢٠١٠) يكون الحد الأدنى لرأس المال المدفوع للبنوك الأردنية ١٠٠ مليون دينار قبل نهاية عام ٢٠١١ ويكون رأس المال للبنوك الأجنبية العاملة في الأردن ما يعادل نصف رأس المال المقرر للبنك الأردني حسب المادة (١٢) والمادة (٨) من قانون البنوك رقم (٢٨) لسنة ٢٠٠٠ و تعديلاته اللاحقة، كما تنص تلك التعليمات ان يكون الحد الأدنى لنسبة حقوق المساهمين الى الموجودات (٦٪).

يلتزم البنك منذ تأسيسه بالمحافظة على معدلات تفوق الحد الأدنى لمتطلبات كفاية رأس المال والبالغة ١٢٪ حسب تعليمات البنك المركزي الأردني (٨٪ حسب لجنة بازل الدولية)، كما يراعي كافة النسب المتعلقة بالتركيزات الائتمانية والتي تستخدم رأس المال التنظيمي كمؤشر لتلك التركيزات ، علما بان تعليمات التفرع الخارجي تفرض نسبة كفاية رأسمال لا تقل عن ١٤٪.

يقوم البنك بإدارة هيكل رأس المال وإجراء التعديلات اللازمة عليها في ضوء تغيرات ظروف العمل. هذا ولم يرقم البنك بأية تعديلات على الأهداف والسياسات والإجراءات المتعلقة بهيكل رأس المال خلال السنة الحالية والسنة السابقة.

- وصف لما يتم اعتباره رأس مال

حسب تعليمات البنك المركزي الأردني لمعيار بازل III ، يتكون رأس المال التنظيمي مما يلي :

١- الشريحة الأولى (Tier 1) : والذي يهدف إلى ضمان استمرارية عمل البنك ، والذي يتكون من :

• حقوق حملة الأسهم العادية (Common Equity Tier 1) ، والذي يتضمن بشكل رئيسي : (رأس المال المدفوع ، الأرباح (الخسائر) المدورة ، الاحتياطات القانونية والاختيارية ، التغير المتراكم في القيمة العادلة ، فروقات ترجمة العملاء الأجنبية ، حقوق الأقلية (الجهات غير المسيطرة) المسموح بالاعتراف بها ضمن ال (CET1) ، حيث يطرح منه بشكل رئيسي (خسائر الفترة / السنوية ، الشهرة والموجودات غير الملموسة ، الموجودات الضريبية المؤجلة ، أسهم الخزينة ، النقص في المخصصات المطلوبة ، العجز في الشريحة الثانية من رأس المال التنظيمي ، أي مبالغ يحظر التصرف بها ، إجمالي الاستثمارات غير الجوهرية (>١٠٪) والاستثمارات الجوهرية (<١٠٪) في رؤوس أموال البنوك والمؤسسات المالية وشركات التأمين والشركات التابعة التي لم يتم دمجها) .

• رأس المال الإضافي (Additional Tier 1) والذي يتضمن بشكل رئيسي : (السندات طويلة الأجل القابلة للتحويل إلى أسهم ، الأسهم الممتازة ، الأدوات المالية الصادرة عن البنك والتي تحمل صفات رأس المال الإضافي ، حقوق الأقلية (الجهات غير المسيطرة) المسموح بالاعتراف بها ضمن ال (AT1) ، حيث يطرح منه بشكل رئيسي (إجمالي الاستثمارات غير الجوهرية (>١٠٪) والاستثمارات الجوهرية (<١٠٪) في رؤوس أموال البنوك والمؤسسات المالية وشركات التأمين والشركات التابعة التي لم يتم دمجها) .

٢- الشريحة الثانية والذي يُستخدم في حال عدم الاستمرارية (التصفية) ، والذي يتكون من : (القروض المساندة ، احتياطي المخاطر المصرفية حقوق الأقلية (الجهات غير المسيطرة) المسموح بالاعتراف بها ضمن ال (T 2) ، حيث يطرح منه بشكل رئيسي (إجمالي الاستثمارات غير الجوهرية (>١٠٪) والاستثمارات الجوهرية (<١٠٪) في رؤوس أموال البنوك والمؤسسات المالية وشركات التأمين والشركات التابعة التي لم يتم دمجها) .

تخضع الطروحات أعلاه من الشريحة الأولى و الشريحة الثانية والمتعلقة بـ (بالاستثمارات في رؤوس أموال البنوك والمؤسسات المالية وشركات التأمين والشركات التابعة التي لم يتم دمجها) لترتيبات زمنية محددة (٥) سنوات حسب تعليمات البنك المركزي الأردني ، بحيث يتم طرحها بالكامل من الشريحة الأولى في نهاية عام ٢٠٢٠ .

أقر البنك المركزي الأردني ضمن معيار بازل III على ضرورة احتفاظ البنوك بمتطلبات إضافية لرأس المال كنسبة من الموجودات المرجحة بالمخاطر ، من خلال الهوامش التالية وحسب التزام البنوك في تلبية الحد الأدنى من حقوق حملة الأسهم مضاف لها تلك الهوامش، فإن قيود سيتم فرضها على توزيع الأرباح :

١- هامش رأس المال التحفظي (Conservation Buffer) .

٢- هامش رأس المال لمواجهة التقلبات الدورية (Countercyclical Buffer) .

٣- رأس المال المطلوب من البنوك المهمة محلياً (D-SIBs) .

- متطلبات الجهات الرقابية بخصوص رأس المال

يتم احتساب نسبة كفاية رأس المال وفقاً للأسلوب البسيط (الطريقة المعيارية) حسب تعليمات البنك المركزي الأردني المستندة لمقررات لجنة بازل، و فيما يلي نسبة كفاية رأس المال مقارنة مع الفترة السابقة:

فيما يلي نسب كفاية رأس المال:

٣١ كانون الأول ٢٠١٦	٣٠ حزيران ٢٠١٧	
(مدققة)	(غير مدققة)	
٢٠٠,٠٠٠,٠٠٠	٢٠٠,٠٠٠,٠٠٠	بنود رأس المال الاساسي
٣٢,٢٥٧,٣٤١	٣٢,٢٥٧,٣٤١	رأس المال المكتتب به (المدفوع)
٧٠٩,٤٧٢	٧٠٩,٤٧٢	الإحتياطي القانوني
٣٩,٥٦٦,٦٣١	٢٨,٧٨٣,٠٠٦	علاوة اصدار
-	٨,٠٦٦,٤٣٩	الأرباح المدورة
(٥٦٦,٤٢١)	(٢٥٩,٧٧٨)	أرباح الفترة
(٣,٨٦٨,٩٤٣)	(٣,٨٤٩,٧٨٣)	إحتياطي تقييم موجودات مالية
٥٠,٣٥٤,٦٥٧	٥٠,٨٣٥,٧٦٠	فروقات ترجمة العملات الأجنبية
(١٠,٠٠٠,٠٠٠)	(٥,٠٠٠,٠٠٠)	حقوق الأقلية المسموح الاعتراف بها
		أرباح مقترح توزيعها
		يطرح منه
٥,٥٣٧,٥٣٢	٥,٧١٦,٤١٧	موجودات غير ملموسة
١٠,٦٩٨,١٥٦	١١,٧٠٠,٧٣٣	موجودات ضريبية مؤجلة
-	-	الاستثمارات في رؤوس أموال الشركات المالية والبنوك وشركات التأمين التي
٩٤,٢١٨,٠٤٥	٨٧,٢٠٧,١٨٩	تقل عن (١٠٪)
-	-	صافي ارصدة ودائع المصرف الاهلي العراقي في المركزي العراقي
		إستثمارات في رؤوس أموال البنوك والشركات المالية الأخرى بنسبة ٥٠٪
١٩٧,٩٩٥,٠٠٤	٢٠٦,٩١٨,١١٨	مجموع رأس المال الأساسي
		بنود رأس المال الاضافي
٩,٨١١,٥٢١	٩,٨١١,٥٢١	إحتياطي مخاطر مصرفية عامة
١,٨٠٠,٠١٣	٢,٠٤٤,١٣٦	حقوق الأقلية المسموح بالاعتراف بها
١٠,٩٥٠,١١١	١٠,٦٣٥,٠٠٠	الديون المساندة
		يطرح منه
-	-	الاستثمارات المؤثرة في رؤوس أموال البنوك والشركات المالية وشركات التأمين
-	-	والتي يملك فيها البنك اقل من (١٠٪)
-	-	صافي رأس المال المساند
-	-	إستثمارات في رؤوس أموال البنوك و الشركات المالية الأخرى بنسبة ٥٠٪
٢٢,٥٦١,٦٤٥	٢٢,٤٩٠,٦٥٧	مجموع رأس المال الإضافي
٢٢٠,٥٥٦,٦٤٩	٢٢٩,٤٠٨,٧٧٥	مجموع رأس المال التنظيمي
١,٥٨٩,٧٦٨,٨٧٦	١,٦١٨,٢٩١,٨٨٨	مجموع الموجودات المرجحة بالمخاطر
٪١٣,٨٧	٪١٤,١٨	نسبة كفاية رأس المال التنظيمي (٪)
٪١٢,٤٥	٪١٢,٧٩	نسبة رأس المال الأساسي (٪)

(٢٨) معلومات عن قطاعات أعمال البنك

معلومات عن أنشطة البنك:

يتم تنظيم البنك لأغراض إدارية بحيث يتم قياس القطاعات وفقاً للتقارير الصادرة بخصوص قطاعات الأعمال الرئيسية التالية:

- حسابات الأفراد: يشمل متابعة ودائع العملاء الأفراد ومنحهم التسهيلات الائتمانية والبطاقات الائتمانية وخدمات أخرى.
- حسابات المؤسسات: يشمل متابعة الودائع والتسهيلات الائتمانية الممنوحة للعملاء والخدمات المصرفية الأخرى الخاصة بالعملاء من المؤسسات.
- التمويل المؤسسي: يتعلق نشاط هذا القطاع بالترتيبات الخاصة بهيكل التمويل وإصدار نشرات الاكتتاب.
- الخزينة: يشمل هذا القطاع تقديم خدمات التداول والخزينة وإدارة أموال البنك.

فيما يلي معلومات عن قطاعات أعمال البنك موزعة حسب الأنشطة:

المجموع					
٣٠ حزيران ٢٠١٧	أخرى	الخزينة	المؤسسات	الأفراد	
دينار	دينار	دينار	دينار	دينار	
(غير مدققة)					
٦٧,٩٥٣,٧٥٥	١٢,٢٠٧,٧٥٥	١٦,٨٩٤,١٩٠	٢٦,٤٤٨,٦٦٦	١٢,٤٠٣,١٤٤	إجمالي الإيرادات
٨,٢٤٤,٧٩٠	-	-	٦,٥٧٠,١٣٣	١,٦٧٤,٦٥٧	الوفر في (مخصص) تدني التسهيلات
٣٧,٢٩٣,١٩٢	١٢,٢٠٧,٧٥٥	١٤,٥٥٩,٦٣٩	٨,٢٣١,٤٢٤	٢,٢٩٤,٣٧٤	الإئتمانية المباشرة
(٢٦,٣٤٠,٣٢٦)					نتائج أعمال القطاع
١٠,٩٥٢,٨٦٦					مصاريف غير موزعة
(٢,٨٨٦,٤٢٧)					الربح قبل الضرائب
٨,٠٦٦,٤٣٩					ضريبة الدخل
					صافي ربح الفترة
					معلومات أخرى
١,٩٦٦,٥٣٣,٢٧٤	١٣٤,٢٩٦,٤٩٨	٨٩٤,٨١٣,٣٠٣	٦٧٨,٣٩٢,٣٤٢	٢٥٩,٠٣١,١٣١	إجمالي موجودات القطاع
١,٦٣٤,٨١٣,٤٠٣	٦٦,٥٠٧,٣٤٦	٢٥٧,٧٧٣,٤٧٣	٥٧٦,١٧٩,٧٦٣	٧٣٤,٣٥٢,٨٢١	اجمالي مطلوبات القطاع
٢,٢٣٥,٣٩١					مصاريف رأسمالية
٢,٣٢١,٥٨٦					الإستهلاكات والاطفاءات

الأفراد	المؤسسات	الخزينة	أخرى	٣٠ حزيران ٢٠١٦
دينار	دينار	دينار	دينار	دينار
١٢,١١٧,٠٩٢	٢٧,٢٥٠,٠٢٩	١٩,٤٦١,٤٤٤	٤,٠٧٤,٠٩٢	٦٢,٩٠٢,٦٥٧
٣٧٤,٦٥٧	١,٢٣٥,٩٢٠	-	-	١,٦١٠,٥٧٧
٤,٦٠٦,٧١٥	١٧,٥٩٧,٠٩٥	١٨,٨٧٦,٦٤٥	٤,٠٧٤,٠٩١	٤٥,١٥٤,٥٤٦
				(٣١,٢٢٥,٣٩٨)
				١٣,٩٢٩,١٤٨
				(٥,٩٢١,٤٣٢)
				٨,٠٠٧,٧١٦

معلومات أخرى	٣١ كانون الاول ٢٠١٦
دينار (مدققة)	دينار (مدققة)
٢٧٧,٠١٢,٢٥٧	٢,٠٠٧,٣٢٤,٠٤٢
٧٤٤,٥٥٣,٨٠٤	١,٦٧٣,٢١٦,٧٨٨

٣٠ حزيران ٢٠١٦	٣٠ حزيران ٢٠١٦
دينار (غير مدققة)	دينار (غير مدققة)
٣,٣٩٤,٢٥٠	٣,٣٩٤,٢٥٠
٢,٠٣٧,٢٦٢	٢,٠٣٧,٢٦٢

(٢٩) ارتباطات والتزامات محتملة (خارج قائمة المركز المالي)

٣١ كانون الأول ٢٠١٦	٣٠ حزيران ٢٠١٧	
دينار	دينار	
(مدققة)	(غير مدققة)	
		أ- ارتباطات والتزامات انتمائية :
٧٦,٢٥٠,١٦٢	٦٦,٨١٣,٣٧٨	اعتمادات صادرة
١٦,٢٠٥,٢٢٤	٨,٠٩٤,٧٥٥	اعتمادات واردة معززة
٤٠,٧٣٢,٤٤٩	٥٣,٦٢١,٦٤٣	قبولات صادرة
		كفالات :
٣١,١٥٥,٠٠٧	٢٩,٩٣٠,٦٨٤	- دفع
٦٤,٩٣٨,٢٨٢	٦٩,٨٦٨,٩٦٠	- حسن تنفيذ
٤٥,٩٣٤,٨٠٣	٤٩,٩٠٠,١١٥	- أخرى
٢,٢٤١,٠٠٠	١,٠٧٨,٩٥٠	عقود شراء آجلة
٣٣,٣٨١,٤٢٥	٦٥,١٩٧,٧٠٦	سقوف تسهيلات إنتمائية مباشرة غير مستغلة
٣١٠,٨٣٨,٣٥٢	٣٤٤,٥٠٦,١٩١	المجموع

(٣٠) القضايا المقامة على المجموعة

بلغت قيمة القضايا المقامة على البنك وذلك ضمن النشاط الطبيعي مبلغ ٢٤,٥٤٥,٤٧٨ دينار كما في ٣٠ حزيران ٢٠١٧ و ٣١ كانون الأول ٢٠١٦ وفي تقدير الادارة والمستشار القانوني للبنك فانه لا يترتب على البنك اي التزامات مقابل هذه القضايا - باستثناء دعوتين بمجموع ٣٤,٠٠٠ دينار ، علما بانه تم اخذ مخصص بالكامل مقابل هذه الدعاوي.

بلغت قيمة القضايا المقامة على شركة المال الأردني للاستثمار والوساطة المالية محدودة المسؤولية وذلك ضمن النشاط الطبيعي مبلغ ٣٥٥,٦٨٦ دينار أردني كما في ٣٠ حزيران ٢٠١٧ مقابل مبلغ ٣٥٥,٦٨٦ دينار أردني كما في ٣١ كانون الأول ٢٠١٦ وفي تقدير إدارة الشركة فانه لا يترتب على الشركة اي التزامات مقابل هذه القضايا باستثناء دعوى بقيمة ١٩٦,٥٠٠ دينار والتي تم اخذ مخصص مقابلها بمبلغ ١٤٧,٣٧٥ دينار .

بلغت قيمة القضايا المقامة على المصرف الأهلي العراقي وذلك ضمن النشاط الطبيعي مبلغ ١٢,٠٥٥,١٩٩ دينار كما في ٣٠ حزيران ٢٠١٧ مقابل مبلغ ٣,٥٧٩,١٩٦ دينار كما في ٣١ كانون الأول ٢٠١٦ وفي تقدير الادارة والمستشار القانوني للبنك فانه لا يترتب على البنك اي التزامات مقابل هذه القضايا باستثناء دعوى بقيمة ٣,٥٨٢,٠٣٢ دينار والتي تم أخذ مخصص مقابلها بمبلغ ١,٥٩٠,١٨٣ دينار.

(٣١) الاحتياطات القانونية

لم يَقم البنك باقتطاع الاحتياطات القانونية حسب أحكام قانون الشركات حيث أن هذه القوائم مرحلية.

(٣٢) توزيعات أرباح

أقرت الهيئة العامة العادية للبنك في اجتماعها المنعقد بتاريخ ٢٥ ايار ٢٠١٧ بتوزيع ارباح على المساهمين بواقع ٥٪ من رأسمال البنك المكتتب به و المدفوع بما يعادل ١٠,٠٠٠,٠٠٠ دينار اردني .

(٣٣) أرقام المقارنة

تم اعادة تبويب بعض ارقام القوائم المالية للفترة / للسنة السابقة لتتناسب مع تبويب ارقام القوائم المالية للفترة الحالية كما في ٣٠ حزيران ٢٠١٧.

Capital Bank of Jordan
Interim Consolidated Condensed Financial
Statements
(Reviewed not audited)
30 June 2017

**REPORT ON REVIEW OF INTERIM CONSOLIDATED CONDENSED FINANCIAL STATEMENTS
TO THE BOARD OF DIRECTORS OF CAPITAL BANK OF JORDAN – PUBLIC SHAREHOLDING COMPANY
AMMAN - JORDAN**

We have reviewed the accompanying interim consolidated condensed financial statements of CAPITAL BANK OF JORDAN (a public shareholding company) ("Bank") and its subsidiaries, referred to them together as the ("Group") as of 30 June 2017, comprising the interim consolidated condensed statement of financial position as of 30 June 2017 and the related interim consolidated condensed statements of income, comprehensive income, changes in equity, and cash flows for the six months period then ended and explanatory notes. The Board of Directors is responsible for the preparation and presentation of these interim consolidated condensed financial statements in accordance with IAS No. 34 (Interim Financial Reporting). Our responsibility is to express a conclusion on these interim consolidated condensed financial statements based on our review.

Scope of review

We conducted our review in accordance with the International Standard on Review Engagements No. 2410, "Review of Interim Financial Information Performed by the Independent Auditor of the Entity". A review of interim financial information consists of making inquiries, primarily of persons responsible for financial and accounting matters, and applying analytical and other review procedures. A review is substantially less in scope than an audit conducted in accordance with International Standards on Auditing and consequently does not enable us to obtain assurance that we would become aware of all significant matters that might be identified in an audit. Accordingly, we do not express an audit opinion.

Conclusion

Based on our review, nothing has come to our attention that causes us to believe that the accompanying interim consolidated condensed financial statements are not prepared, in all material respects, in accordance with International Accounting Standard No. 34.

Other Matters

The consolidated financial statements for the year ended 31 December 2016 and the interim consolidated condensed financial statements for the period ended 30 June 2016 were audited and reviewed respectively by Ernst & Young - Jordan as the sole auditor for the Bank for the fiscal year 2016. Unqualified opinion and unqualified conclusion were issued on these financial statements on 28 February 2017 and 18 July 2016 respectively. Ernst & Young - Jordan and PricewaterhouseCoopers - Jordan were appointed as joint auditors of the Bank for the fiscal year 2017 in accordance with Central Bank of Jordan regulations for corporate governance.

Amman- Jordan
27 July 2017

Ernst & Young – Jordan




PricewaterhouseCoopers – Jordan



Capital Bank of Jordan

Interim Consolidated Condensed Statement of Financial Position As of 30 June 2017 (Reviewed not audited)

	Notes	30 June 2017 JD (Unaudited)	31 December 2016 JD (Audited)
Assets			
Cash and balances at central banks	4	260,062,884	260,950,882
Balances at banks and financial institutions	5	128,296,230	166,478,834
Financial assets at fair value through statement of income	6	3,523,436	4,071,180
Financial assets at fair value through other comprehensive income	7	8,997,347	9,498,110
Direct credit facilities, net	8	937,423,473	970,472,231
Financial assets at amortized cost	9	493,933,406	450,742,440
Property and equipment, net		29,672,666	29,938,896
Intangible assets, net		5,716,417	5,537,532
Deferred tax assets		11,700,733	10,698,156
Other assets	10	87,206,682	98,935,781
Total Assets		1,966,533,274	2,007,324,042
Liabilities And Equity			
Liabilities			
Banks and financial institutions' deposits		118,528,270	142,757,612
Customers' deposits	11	1,150,107,146	1,224,710,400
Margin accounts		160,425,438	145,005,158
Loans and borrowings	12	121,520,203	77,885,428
Subordinated loan	13	17,725,000	17,725,000
Secondary loan	14	-	4,521,452
Sundry provisions	15	33,322,348	25,363,744
Income tax provision	16	6,106,502	11,020,115
Deferred tax liabilities		535,699	424,086
Other liabilities	17	26,542,797	23,803,793
Total Liabilities		1,634,813,403	1,673,216,788
Equity			
Equity attributable to the Bank's shareholders			
Issued and paid in capital	1	200,000,000	200,000,000
Additional paid in capital		709,472	709,472
Statutory reserve	31	32,257,341	32,257,341
General banking risk reserve		9,811,521	9,811,521
Foreign currency translation adjustments		(3,849,783)	(3,868,943)
Fair value reserve	18	(259,778)	(566,421)
Retained earnings	19	28,783,006	39,562,631
Net income attributable to the Bank's shareholders		7,199,978	-
Total equity attributable to the Bank's shareholders		274,651,757	277,905,601
Non-controlling interest		57,068,114	56,201,653
Total Equity		331,719,871	334,107,254
Total Liabilities and Equity		1,966,533,274	2,007,324,042



The accompanying notes from 1 to 33 are an integrated part of these interim consolidated condensed financial statements.


Capital Bank of Jordan
Interim Consolidated Condensed Statement of Income
For the Period Ended 30 June 2017 (Reviewed not audited)

	Notes	For the last 3 months ending		For the last 6 months ending	
		30 June 2017	30 June 2016	30 June 2017	30 June 2016
		JD	JD	JD	JD
Interest income	20	23,446,673	23,883,948	45,329,483	46,871,149
Interest expense	21	11,068,980	9,468,831	21,201,118	18,980,212
Net interest income		12,377,693	14,415,117	24,128,365	27,890,937
Net commission income		7,928,777	4,351,679	14,822,179	8,523,229
Net interest and commission income		20,306,470	18,766,796	38,950,544	36,414,166
Gain from foreign currencies		424,930	3,107,973	2,402,026	5,997,314
(Loss) gain from financial assets at fair value through statement of income	22	(263,368)	8,258	82,625	(6,478)
Dividends income from financial assets at fair value through other comprehensive income	7	222,966	120,540	334,927	312,792
Other income	23	426,937	3,033	3,767,860	826,175
Gross profit		21,117,935	22,006,600	45,537,982	43,543,969
Employees' expenses		6,152,644	5,082,113	12,543,103	9,864,955
Depreciation and amortization		1,119,360	966,372	2,321,586	2,037,262
Other expenses		4,442,837	4,108,398	8,226,773	7,519,334
Gain (loss) on sale of seized property		69,358	(149,649)	69,358	(149,649)
Impairment losses (surplus) on direct credit facilities	8	4,772,683	(2,463,815)	8,244,790	(1,610,577)
Impairment on seized assets attributable to debt	10	(6,196,654)	875,576	(4,753,757)	1,796,359
Sundry provisions	15	4,737,160	7,059,285	7,933,263	10,157,137
Total expenses		15,097,388	15,478,280	34,585,116	29,614,821
Income before tax		6,020,547	6,528,320	10,952,866	13,929,148
Less: Income tax expense	16	2,376,256	2,769,778	2,886,427	5,921,432
Income for the period		3,644,291	3,758,542	8,066,439	8,007,716
Attributable to:					
Bank's shareholders		3,746,744	2,476,841	7,199,978	6,207,485
Non - controlling interest		(102,453)	1,281,701	866,461	1,800,231
		3,644,291	3,758,542	8,066,439	8,007,716
		JD/Fils	JD/Fils	JD/Fils	JD/Fils
Basic and diluted earnings per share	24	0/019	0/012	0/036	0/031

The accompanying notes from 1 to 33 are an integrated part of these interim consolidated condensed financial statements

Capital Bank of Jordan
Interim Consolidated Condensed Statement of Comprehensive Income
For the Period Ended 30 June 2017 (Reviewed not audited)

	For the last 3 months ending		For the last 6 months ending	
	30 June 2017	30 June 2016	30 June 2017	30 June 2016
	JD	JD	JD	JD
Income for the period	3,644,291	3,758,542	8,066,439	8,007,716
Add: Other comprehensive income items to be reclassified to profit or loss in subsequent periods:				
Foreign currency translation adjustments	287,616	(6,625,203)	19,160	(6,625,401)
Add: Other comprehensive income items not to be reclassified to profit or loss in subsequent periods:				
Change in financial assets at fair value through other comprehensive income	(305,432)	(256,926)	(472,982)	(311,711)
Total other comprehensive income for the period, after tax	(17,816)	(6,882,129)	(453,822)	(6,937,112)
Total comprehensive income for the period	3,626,475	(3,123,587)	7,612,617	1,070,604
Attributable to:				
Bank's shareholders	3,610,190	(2,020,794)	6,746,156	1,662,515
Non-controlling interest	16,285	(1,102,793)	866,461	(591,911)
	3,626,475	(3,123,587)	7,612,617	1,070,604



The accompanying notes from 1 to 33 are an integrated part of these interim consolidated condensed financial statements

Capital Bank of Jordan

Interim Consolidated Condensed Statement of Cash Flows

For the Period Ended 30 June 2017 (Reviewed not audited)

	Note	30 June 2017	30 June 2016
		JD	JD
Operating Activities			
Profit before income tax		10,952,866	13,929,148
Adjustments for Non-Cash Items			
Depreciation and amortization		2,321,586	2,037,262
Impairment loss (surplus) on direct credit facilities		8,244,790	(1,610,577)
Loss from revaluation of financial assets at fair value through statement of income		153,158	134,998
(Recovered by) Impairment on assets seized by the bank		(4,753,757)	1,796,359
Impairment losses and other sundry provisions		7,933,263	10,157,137
Net accrued interest paid (received)		994,035	(1,830,033)
Effect of exchange rate changes on cash and cash equivalents		(1,537,467)	5,997,314
Cash flows from operating activities before changes in assets and liabilities		24,308,474	30,611,608
Changes in assets and liabilities -			
Restricted balances		(2,524)	(1,316)
Balances at central banks		815,152	13,761,388
Deposits at banks and financial institutions		-	1,986,379
Financial assets at fair value through statement of income		394,586	219,117
Direct credit facilities		24,803,968	1,773,091
Other assets		15,688,860	(2,890,320)
Banks and financial institutions' deposits maturing in more than three months		-	55,000
Customers' deposits		(74,603,254)	(42,561,502)
Margin accounts		15,420,280	30,243,913
Other liabilities		1,749,849	3,695,453
Paid sundry provisions		25,341	-
Net cash flow from operating activities before income tax		8,600,732	36,892,811
Income tax paid		(8,800,495)	(7,240,300)
Net cash flow (used in) from operating activities		(199,763)	29,652,511
Investing Activities			
Purchase of financial assets at fair value through other comprehensive income		(1,384,897)	(2,141,893)
Sale of financial assets at fair value through other comprehensive income		1,365,272	401,750
Purchase of financial assets at amortized cost		(66,921,952)	(105,247,646)
Matured financial assets at amortized cost		23,730,986	22,863,735
Purchase of property and equipment		(1,568,132)	(1,559,776)
Sale of property and equipment		1,150	30
Purchase of intangible assets		(667,259)	(1,834,474)
Net cash flow used in investing activities		(45,444,832)	(87,518,274)
Financing Activities			
Proceeds from loans and borrowings		66,653,988	39,340,340
Repayment of loans and borrowings		(23,019,213)	(46,068,560)
Repayment of secondary loan		(4,521,452)	(1,575,556)
Distributed dividends		(9,055,784)	-
Net cash flow from (used in) financing activities		30,057,539	(8,303,776)
Net decreases in cash and cash equivalents		(15,587,056)	(66,169,539)
Effect of exchange rate changes on National Bank of Iraq		20,957	(6,779,924)
Effect of exchange rate changes on cash and cash equivalents		1,537,467	(5,997,314)
Cash and cash equivalent at the beginning of the period		164,552,551	351,162,628
Cash and cash equivalent at the end of the period		150,523,919	272,215,851

Capital Bank of Jordan

Interim Consolidated Condensed Statement of Changes in Owners Equity

For the Period Ended 30 June 2017 (Reviewed not audited)

	Reserves												Total equity		
	Issued and Paid in Capital	Additional paid in capital	Statutory	Voluntary		General banking risk	Foreign currency translation adjustments		Fair value reserve	Retained* earnings	Earnings per share attributable to Bank Shareholders			Equity attributable to the Bank's shareholders	Non-controlling interest
				JD	JD		JD	JD			JD	JD			
30 June 2017															
Beginning Balance	200,000,000	709,472	32,257,341	-	-	9,811,521	(3,868,943)	(566,421)	39,562,631	-	277,905,601	56,201,653	334,107,254		
Total comprehensive income for the period	-	-	-	-	-	-	19,160	(472,982)	-	7,199,978	6,746,156	866,461	7,612,617		
Realized losses from selling financial assets at fair value through other comprehensive income (Note 16)	-	-	-	-	-	-	-	779,625	(779,625)	-	-	-	-		
Cash dividends (Note 32)	-	-	-	-	-	-	-	-	(10,000,000)	-	(10,000,000)	-	(10,000,000)		
Balance at 30 June 2017	200,000,000	709,472	32,257,341	-	-	9,811,521	(3,849,783)	(259,778)	28,783,006	7,199,978	274,651,757	57,068,114	331,719,871		
30 June 2016															
Beginning Balance	200,000,000	709,472	30,116,739	9,690	8,882,456	379,962	(1,407,974)	30,777,767	-	-	269,468,132	54,682,281	324,350,413		
Total comprehensive income for the period	-	-	-	-	-	-	(4,248,087)	(286,873)	-	6,207,485	1,662,515	(591,911)	1,070,604		
Realized losses from selling financial assets at fair value through other comprehensive income	-	-	-	-	-	-	-	561,814	(561,814)	-	-	-	-		
Transferred to reserves	-	-	-	-	223,839	-	-	-	(223,839)	-	-	-	-		
Balance at 30 June 2016	200,000,000	709,472	30,116,739	9,690	9,106,295	(3,868,135)	(1,143,033)	29,992,134	-	6,207,485	271,130,647	54,290,370	325,421,017		


* Retained earnings include JD 11,700,733 which represents deferred tax assets as of 30 June 2017 against 10,698,156 deferred tax assets as of 31 December 2016, according to the Central Bank of Jordan's regulations these balances are restricted.

* Retained earnings include JD 1,088,445 which represents unrealized gain as of 30 June 2017 against 1,125,659 as of 31 December 2016 as a result of early adoption of IFRS9. This amount is not available for distribution according to Securities and Exchange Commission

* regulatory.

- An amount equal to the negative balance of fair value reserve is restricted of retained earnings.

- The general banking risk reserve is restricted from use without prior approval of the Central Bank of Jordan.


Capital Bank of Jordan
Notes to the Interim Consolidated Condensed Financial Statements
30 June 2017 (Reviewed not audited)

(1) General Information

The Bank is a public shareholding company registered and incorporated in Jordan on 30 August 1995 in accordance with the Companies Law No. 1 of (1989) under number (291) and its main branch is in Amman.

The Bank provides its banking services through its twelve branches and its subsidiaries Capital Investment and Brokerage Company in Jordan Limited, National Bank of Iraq in Iraq, Capital Investment Fund Company in Bahrain, and Capital Bank Corporate Advisory (Dubai International Finance Center) Limited.

The Bank has subsequently increased its capital during prior years from JD 20 million to reach JD 200 million, through capitalizing its distributable reserves, retained earning and private placements to shareholders, in addition to the participation of International Finance Corporation (IFC) which became a strategic partner.

Capital Bank of Jordan shares are listed at Amman Stock Exchange.

The consolidated condensed financial statements were authorized for issue by the Bank's Board of Directors in their meeting 8/2017 held on 27 July 2017 and it is still subject to the Central Bank of Jordan approval.

(2) Accounting Policies

(2-1) Basis Of Preparation of the Interim Consolidated Condensed Financial reporting

The accompanying interim condensed consolidated financial statements of the bank and its subsidiaries have been prepared in accordance with International Accounting Standard No.(34) , and in conformity with the applicable local laws and regulations of the Central Bank of Jordan regulations.

The interim condensed consolidated financial statements are prepared under the historical cost convention except for financial assets at fair value through statement of income, financial assets at fair value through other comprehensive income and financial derivatives that have been measured at fair value as of the date of these interim condensed consolidated financial statements. Hedged assets and liabilities are also stated at fair value.

The interim consolidated condensed financial statements have been presented in Jordanian Dinars which is the functional currency of the Bank.

The accompanied interim condensed consolidated financial statements do not include all the information and disclosures included in the annual financial statements, which are prepared in accordance with International Financial Reporting Standards (IFRS) and should be read in conjunction with the interim condensed consolidated financial statements of the bank with bank's Annual report as of 31 December 2016. The bank's operations for the first six months ended 30 June 2017 does not necessarily reflect the expected results for the year ending 31 December 2017.

(2-2) Changes in accounting policies

The accounting policies adopted in the preparation of the interim condensed consolidated financial statements are consistent with those followed in the preparation of the Bank's annual consolidated financial statements for the year ended 31 December 2016, except for the adoption of new standards effective as of 1 January 2017.

Amendments to IAS (7) Statement of Cash Flows: Disclosure Initiative

Limited amendments which require entities to provide disclosures about changes in their liabilities arising from financing activities, including both changes arising from cash flows and non-cash changes (such as foreign exchange gains or losses). However, the adoption of these amendments have no impact on the Bank's consolidated interim condensed financial statements.

Amendments to IAS (12) Income Taxes: Recognition of Deferred Tax Assets for Un-recognised Losses

Limited amendments to clarify that an entity needs to consider whether tax law restricts the sources of taxable profits against which it may make deductions on the reversal of that deductible temporary difference and some other limited amendments, the adoption of these amendments have no impact on the Bank's consolidated interim condensed financial statements.

(2-3) Basis of consolidation

The interim consolidated condensed financial statements comprise the condensed financial statements of the Bank and its subsidiaries the interim financial statements under control. Control exists when the bank has the ability to manage the major activities of its subsidiaries activities, and is exposed, or has right, to variable returns from its involvement with the subsidiaries, and has the ability to affect those returns.

All intra-company balances, transactions, income and expenses and profits and losses resulting from intra-company transactions that are recognized in assets or liabilities, between the Bank and the following subsidiaries are eliminated in full:

The Bank owns the following subsidiaries as of 30 June 2017:

- Capital Investment and Brokerage Company Limited; of which the Bank owns 100% of its paid in capital amounted to JD 10,000,000 as of 30 June 2017. The company provides Brokerage services. The company was established on 16 May 2005.
- National Bank of Iraq (NBI); of which the Bank owns 61.85% of its paid in capital of IQD 250 billion equivalent to JD 142,483,923 as of 30 June 2017. The Bank provides banking services in Iraq. National Bank of Iraq was acquired effective on 1 January 2005.
- Capital Investment Fund Company Bahrain; of which the Bank owns 100% of its paid in capital of BHD 1,000 equivalent to JD 1,888 as of 30 June 2017. The purpose of the company is to manage mutual funds and it has not started its operations as of the date of preparing these interim consolidated condensed financial statements.

- Capital Bank Corporate Advisory (DIFC) limited, of which the bank owns 100% of its paid in capital of USD 250,000 (JOD 177,250) as of 30 June 2017. The purpose of the company is to offer in financial consulting services. The company was registered and incorporated on 23 February 2015.

The condensed financial statements of the subsidiaries are prepared under the same reporting period as the Bank, using consistent accounting policies. If different accounting policies were applied by the subsidiaries, adjustments shall be made to their financial statements in order to comply with those of the Bank.

The result of operations of the subsidiaries are consolidated in the interim consolidated condensed statement of income from the acquisition date which is the date on which control over the subsidiaries is gained by the bank. The results of operations of the disposed subsidiaries are consolidated in the interim consolidated condensed statement of income up to the disposal date which is the date of the bank loses control over the subsidiaries.

Non-controlling interests represent the portion of owners' equity not owned by the Bank in the subsidiaries.

If stand-alone financial statements are prepared for the Bank, the investment in subsidiary will be shown at cost less impairment (if any) in the statement of financial position.

(3) Use of Estimates

Preparation of the interim consolidated condensed financial statements requires management to perform assessments and assumptions that affect the reported amounts and the application of the accounting policies of financial assets and liabilities and disclosure of contingent liabilities. These assessments and assumptions affect the revenues and expenses and the resultant provisions as well as fair value changes reported in shareholder equity. In particular, considerable judgment by management is required in the estimation of the amount and timing of future cash flows. Such estimates are necessarily based on assumptions about several factors involving varying degrees of judgment and uncertainty. Furthermore, actual results may differ resulting in future changes in such provisions.

The Bank's management believe that the interim consolidated condensed financial statements estimates are reasonable. The details of these estimates are as follows:

- Provision for impairment in direct credit facilities: The Bank reviews its credit facilities according to the regulations of the Central Bank of Jordan and the requirements of international financial reporting standard number (39).
- Impairment losses on seized assets are determined based on the appraisal reports prepared by certified appraisers noting that it is reviewed periodically.
- Management periodically re-evaluates the useful lives of the tangible and intangible assets in order to assess the depreciation and amortization for the year based on the useful life and the general status of these assets. Any related impairment is charged to the interim consolidated condensed statement of income.
- The income tax provision is calculated based on the prevailing laws and regulations and International Financial Reporting Standards. Moreover, deferred tax assets and liabilities and the related provisions are recorded.
- Legal provisions provided for lawsuits raised against the Bank based on the Bank legal advisor's opinion.
- Impairment of non-financial assets:

The group assessed any indicators of impairment on non-financial assets as at 30 June 2017. The group estimates the recoverable amount of those assets if impairment indicators were found, or the annual depreciation testing surfaced an issue. The recoverable amount represents the fair value net of whichever is higher; the selling expenses or used amount. This calculation is executed on each asset separately, unless the asset has a separate fund-generating unit. If the asset's book value is higher than the recoverable amount the asset value is impaired to reflect the recoverable amount. To calculate the used amount, the asset's future cash flows are discounted back to the present value using a pre-tax discount rate. This in turn reflects the market evaluation of the time value of money and risks bared by the asset. Current market conditions are examined, if possible, when calculating the net fair value of these assets, otherwise proper valuation methods are used. Impairment losses are recorded on the condensed consolidated income statement.

Impairment booked on those assets in prior periods are revisited on the date of the condensed consolidated financial statements to examine whether the conditions in which those impairments were calculated have changed or changed in value. The group estimates the recoverable value of the asset. Impairment losses booked in prior periods are reversed only if the assumptions used to calculate the recoverable amount have changed. Impairment reversals are reflected on the condensed consolidated statement of income. Impairment testing of these non-financial assets are based on the following:

- Intangible assets with indefinite life: Impairment testing on intangible assets with indefinite life are examined annually or if indicators of impairment is detected.

(4) Cash and Balances with Central Banks

- Statutory cash reserve amounted to JD 70,268,123 as of 30 June 2017 against JD 70,333,263 as of 31 December 2016.
- National Bank of Iraq balances at the Central Bank of Iraq's Irbil and Al - Sulaymaniah branches amounted to JD 85,714,173 and JD 32,471,536 respectively , as of 30 June 2017 against JD 85,997,791 and 33,003,070 respectively as of 31 December 2016. Due to the current political and economic conditions in Iraq, the exploitation of these balances through banking operations is limited.

(5) Balances at banks and financial institutions

- Non-interest bearing balances at banks and financial institutions amounted to JD 73,326,817 as of 30 June 2017 against JD 72,735,758 as of 31 December 2016.
- Restricted balances amounted to JD 1,121,216 as of 30 June 2017 against JD 1,118,692 as of 31 December 2016.

(6) Financial Assets at Fair Value through statement of income

	30 June 2017	31 December 2016
	JD	JD
	(Unaudited)	(Audited)
Companies share	3,439,124	2,785,111
Bonds	-	479,257
Investment funds	84,312	806,812
Total	3,523,436	4,071,180

(7) Financial Assets at Fair Value through Other Comprehensive Income

	30 June 2017	31 December 2016
	JD	JD
	(Unaudited)	(Audited)
Quoted shares	4,602,547	5,088,627
Unquoted shares	4,394,800	4,409,483
Total	8,997,347	9,498,110

- Distributed dividends amounted to JD 334,927 and it reflects the shares that the bank owns in other companies as of 30 June 2017 against JD 312,792 as of 30 June 2016.
- Realized losses resulted from sales of financial assets at fair value through other comprehensive Income as of 30 June 2017 amounted to JD 779,625 against JD 561,814 as of 30 June 2016.

(8) Direct Credit Facilities - Net

	30 June 2017	31 December 2016
	JD	JD
	(Unaudited)	(Audited)
Retail customers		
Overdrafts	10,204,727	11,189,619
Loans and bills *	86,627,909	93,913,407
Credit cards	6,367,224	6,760,968
Realestate Mortgages	155,831,271	155,234,146
Corporate Lending		
Overdrafts	83,456,424	117,608,731
Loans and bills *	438,125,909	461,309,457
Small and medium enterprises "SMEs" facilities		
Overdrafts	34,477,851	31,071,059
Loans and bills *	107,790,344	85,423,928
Government and public sector lending	81,740,432	98,104,698
Total	1,004,622,091	1,060,616,013
Less: Suspended interest	21,135,937	34,880,731
Less: provisions to impairment in direct credit facilities	46,062,681	55,263,051
Net direct credit facilities	937,423,473	970,472,231

* Net of this amount represents interest and commissions received in advance amounted to JD 766,055 as of 30 June 2017 against JD 955,928 as of 31 December 2016.

- Non-performing credit facilities amounted to JD 82,200,406 as of 30 June 2017 which represents 8.18% against JD 100,019,129 which represents 9.43% of total direct credit facilities as at 31 December 2017.
- Non-performing credit facilities, net of suspended interest, amounted to JD 61,064,469 as of 30 June 2017 which represents 6.21% against JD 65,138,398 which represents 6.35% as of 31 December 2016 of total direct credit facilities after deducting interest in suspense
- Government and public sector facilities amounted to JD 70,698,000 as of 30 June 2017 which represents 7.04% against JD 86,540,369 which represents 8.16% as of 31 December 2016 of total direct credit facilities.

Provision for impairment losses:

The movement of the provision for impairment losses of direct credit facilities is as follows:

	Retail	Real estate mortgages	Corporate	SMEs	Total
	JD	JD	JD	JD	JD
30 June 2017 - Unaudited					
Balance at 1 January 2017	9,216,828	1,475,749	42,658,663	1,911,811	55,263,051
Charge for the period	814,608	901,414	5,534,370	994,398	8,244,790
Amounts written off - used from provisions during the period	(2,313,306)	(234,781)	(14,347,465)	(555,429)	(17,450,981)
Foreign exchange differences	(2,163)	-	7,997	(13)	5,821
Balance at the end of the period	7,715,967	2,142,382	33,853,565	2,350,767	46,062,681
Impairment on individual basis	6,911,710	2,107,749	28,039,069	2,309,760	39,368,288
Watch list impairment on portfolio basis	804,257	34,633	5,814,496	41,007	6,694,393
Balance at the end of the period	7,715,967	2,142,382	33,853,565	2,350,767	46,062,681
31 December 2016 - Audited					
Balance at 1 January 2016	9,861,102	1,374,161	34,300,134	1,637,667	47,173,064
Charge for the year	(443,313)	101,588	8,738,164	274,144	8,670,583
Amounts written off	(66,914)	-	(25,493)	-	(92,407)
Foreign exchange differences	(134,047)	-	(354,142)	-	(488,189)
Balance at the end of the year	9,216,828	1,475,749	42,658,663	1,911,811	55,263,051
Impairment on individual basis	9,091,587	1,463,822	34,109,073	1,885,952	46,550,434
Watch list impairment on portfolio basis	125,241	11,927	8,549,590	25,859	8,712,617
Balance at the end of the year	9,216,828	1,475,749	42,658,663	1,911,811	55,263,051

Provisions written off due to settlements or repayments and transferred against other credit facilities amounted to JD 1,815,974 as at 30 June 2017 against JD 12,040,322 as of 31 December 2016.

The Board of Directors approved in its meeting No (5/2017) held on 27 April 2017 to write off JD 34,684,418 of the non-performing credit facilities and to reclassify these loans with the related provision and suspended interest to off balance sheet accounts.

Whereby the Bank retains the legal rights to claim these loans. Non-performing loans amounted to JD 108,181,879 as of 30 June 2017 are fully covered by provisions and interest in suspense.

Interest in suspense

The movement of interest in suspense is as follow:

	Retail	Real estate	Corporate	SMEs	Total
	JD	JD	JD	JD	JD
30 June 2017 - Unaudited					
Balance at 1 January 2017	5,117,309	916,174	27,740,735	1,106,513	34,880,731
Add: Suspended interest during the year	384,047	311,693	3,111,999	304,512	4,112,251
Less: interest transferred to income	(225,572)	(81,774)	(131,945)	(8,993)	(448,284)
Less: amounts written off	(1,837,043)	(257,421)	(14,863,500)	(433,696)	(17,391,660)
Foreign exchange differences	(229)	-	(16,872)	-	(17,101)
Balance at the end of the period	3,438,512	888,672	15,840,417	968,336	21,135,937
	Retail	Real estate	Corporate	SMEs	Total
	JD	JD	JD	JD	JD
31 December 2016 - Audited					
Balance at 1 January 2016	4,367,916	845,719	24,222,653	780,629	30,216,917
Add: Suspended interest during the year	1,300,905	261,097	6,375,099	494,751	8,431,852
Less: interest transferred to income	(357,964)	(190,642)	(2,277,628)	(132,049)	(2,958,283)
Less: amounts written off	(156,397)	-	(500,986)	(36,818)	(694,201)
Foreign exchange differences	(37,151)	-	(78,403)	-	(115,554)
Balance at the end of the year	5,117,309	916,174	27,740,735	1,106,513	34,880,731

Direct credit facilities portfolio is distributed as per the following geographical and industrial sectors classification:

	Inside	Outside	30 June	31 December
	Jordan	Jordan	2017	2016
	JD	JD	JD	JD
Financial	29,728,108	-	29,728,108	40,121,399
Industrial	102,384,457	4,992,134	107,376,591	116,888,831
Commercial	160,966,388	55,421,388	216,387,776	175,475,806
Real estate and Construction	251,157,636	12,762,156	263,919,792	260,569,720
Tourism and hotels	26,514,931	19,038,496	45,553,427	31,840,801
Agriculture	13,473,959	10,048	13,484,007	15,287,305
Shares	49,619,059	-	49,619,059	81,392,765
Services utilities and public transportation services (including air transportation)	70,840,707	506,397	71,347,104	92,831,674
Government and public sector	13,009,660	38,564	13,048,224	12,065,836
Retail	81,740,432	-	81,740,432	98,104,698
Other	82,180,769	4,789,097	86,969,866	95,760,588
	25,447,705	-	25,447,705	40,276,590
Total	907,063,811	97,558,280	1,004,622,091	1,060,616,013

(9) Financial Assets At Amortized Cost

This item consists of the following:

	30 June 2017	31 December 2016
	JD	JD
	(Unaudited)	(Audited)
Treasury bonds	384,211,586	376,502,517
Governmental debt securities and its guarantee	51,891,423	38,835,386
Bonds, Corporate debt securities *	47,114,243	24,682,217
Other government bonds	10,716,154	10,722,320
Total	493,933,406	450,742,440
Analysis of bonds and bills:		
Fixed Rate	481,730,406	443,453,190
Floating rate	12,203,000	7,289,250
Total	493,933,406	450,742,440

* Net of impairment loss amounted to JD 500,000 as of 30 June 2017 and 31 December 2016.

- No mortgaged financial assets at amortized cost were recorded as of 30 June 2017 and on 31 December 2016.

(10) Other Assets

This item consists of the following:

	30 June 2017	31 December 2016
	JD	JD
	(Unaudited)	(Audited)
Collaterals seized by the bank against matured debts - Net	50,493,460	54,812,646
Accrued interest and revenue	17,731,416	18,680,510
Purchased banks acceptances	11,150,970	6,862,320
Prepaid expenses	3,589,457	1,607,113
Export documents and bills purchased	317,897	317,897
Other assets seized **	-	12,113,849
Refundable deposits	1,934,906	2,822,610
Forex Dealing	595,333	-
Others	1,393,243	1,718,836
Total	87,206,682	98,935,781

* According to Central Bank of Jordan regulations the bank is required to dispose seized assets in a maximum period of two years from the acquisition date. The Central Bank may approve an extension of up to two executive years at most. According to Central Bank circular No. 10/1/2510 , a provision has been calculated against assets seized for a period longer than four years.

** No impairment was booked against other seized assets as at 30 June 2017 against JD 8,075,894 as of 31 December 2016, noting that the bank sold these assets during the period ended 30 June 2017.

The following is summary of the movement of assets seized by the bank:

	30 June 2017	31 December 2016	30 June 2017	31 December 2016
	Seized real estate	Other seized assets***	Total	Audited
	JD	JD	JD	JD
Balance at the beginning of the period	53,151,354	1,661,292	54,812,646	59,503,052
Foreign currency translation differences	-	-	-	(146,156)
Additions	1,114,019	-	1,114,019	7,128,094
Retirements	(1,711,634)	(399,434)	(2,111,068)	(10,562,595)
Impairment losses	(1,431,789)	(600,000)	(2,031,789)	(361,251)
Provision for seized real estate	(1,290,348)	-	(1,290,348)	(748,498)
Balance at the end of the period	49,831,602	661,858	50,493,460	54,812,646

*** This item represents shares seized by the Bank to settle debts.

(11) Customers' Deposits

This item consists of the following:

	Retail	Corporate	SMEs	Government and public Sectors	Total
30 June 2017 - Unaudited	JD	JD	JD	JD	JD
Current and demand deposits	153,585,720	138,689,948	57,724,176	25,108,765	375,108,609
Saving accounts	58,544,187	46,223	584,571	-	59,174,981
Time and notice deposits	473,720,440	123,494,353	35,145,371	32,405,918	664,766,082
Certificates of deposit	48,502,474	50,000	505,000	2,000,000	51,057,474
Total	734,352,821	262,280,524	93,959,118	59,514,683	1,150,107,146

	Retail	Corporate	SMEs	Government and public Sectors	Total
31 December 2016 - Audited	JD	JD	JD	JD	JD
Current and demand deposits	183,632,902	129,739,569	63,723,430	38,377,529	415,473,430
Saving accounts	53,751,315	68,910	374,229	-	54,194,454
Time and notice deposits	458,760,802	174,611,782	34,126,263	35,619,784	703,118,631
Certificates of deposit	48,408,785	50,000	1,465,100	2,000,000	51,923,885
Total	744,553,804	304,470,261	99,689,022	75,997,313	1,224,710,400

• The deposits of government and general public sector inside Jordan amounted to JD 59,514,685 which represents 5.17% of the total deposits as of 30 June 2017 against JD 75,997,313 representing 6.21% as of 31 December 2016.

• Non-interest bearing deposits amounted to JD 370,879,994 which represents 32.25% of total deposits as of 30 June 2017 against JD 383,926,252 representing 31.35% of the total deposits as of 31 December 2016.

• No deposits are reserved (restricted withdrawals) as of 30 June 2017 and 31 December 2016.

• The dormant deposits amounted to JD 1,204,317 as of 30 June 2017 against JD 1,121,565 as of 31 December 2016.

(12) Loans and Borrowings

The details are as follows :

30 June 2017 - Unaudited	Amount	Number of Instalments		Frequency of Instalments	Collaterals	Interest rate	Re-financed Interest rate
		Total	Outstanding				
	JD	JD	JD		JD	%	
Amounts borrowed from central banks	40,636,261	1497	1349	Monthly and semi annual payment and payment at maturity	-	0.70% - 3.29%	4.00% - 6.50%
Amounts borrowed from local banks and financial institutions	60,000,000	6	6	One payment	-	4.05% - 5.75%	4.00% - 10.6%
Amounts borrowed from foreign banks and financial institutions	20,883,942	91	82	Monthly and semi annual payment and payment at maturity	-	1.67% - 3.50%	3.75% - 11.75%
Total	121,520,203				-		

31 December 2016 - Audited	Amount	Number of Instalments		Frequency of Instalments	Collaterals	Interest rate	Re-financed Interest rate
		Total	Outstanding				
	JD	JD	JD		JD	%	
Amounts borrowed from central banks	38,696,347	814	699	Monthly and semi annual payment and payment at maturity	-	0.70% - 3.05%	4.00% - 6.50%
Amounts borrowed from local banks and financial institutions	20,000,000	2	2	One payment	-	4.05% - 4.50%	3.38% - 11.75%
Amounts borrowed from foreign banks and financial institutions	19,189,081	103	73	Monthly and semi annual payment and payment at maturity	-	1.77% - 3.50%	3.50% - 10.00%
Total	77,885,428				-		

- Borrowed money from the Central Bank include JD 40,636,621 that represents amounts borrowed to refinance the customers' loans in the medium term financing programs that have been re-borrowed. These loans mature during 2017 - 2030.
- The amounts borrowed from local institutions are all borrowed from the Jordan Mortgage Refinance Company. The total amount of the loans has amounted to JD 60 Million. The loans mature during the period between 2018 and 2020.
- The amounts borrowed from foreign banks and institutions are all borrowed from the European Bank for Reconstruction and Development and amounted to USD 10 million and fall due during 2020.
- All the above mentioned loans are bearing fixed - interest rates.

(13) Subordinated Loans

30 June 2017 - Unaudited	Amount	Frequency of instalments	Collaterals	Interest Rate
	JD		JD	%
Subordinated Loan	17,725,000	One payment maturing on 1 March 2020	-	6.85%
Total	17,725,000		-	

- The bank has obtained the Amman Stock Exchange's approval to include these bonds in Amman Stock Exchange starting from 26 July 2015. These are USD denominated bonds.

(14) Secondary loan

	30 June 2017	31 December 2016
	JD	JD
	(Unaudited)	(Audited)
Nominal value of the convertible loan	-	4,726,667
Less: Issuance cost	-	205,215
Total	-	4,521,452

(15) **Sundry Provisions**

	Balance at the beginning of the year	Provided during the period/year	Utilized during the period/year	Transferred to income	Balance at the end of the period/year
	JD	JD	JD	JD	JD
30 June 2017 - Unaudited					
Provision for lawsuits raised against the bank	34,000	1,737,558	-	-	1,771,558
Provision against Iraq risks	25,354,563	6,195,705	-	-	31,550,268
Foreign currency translation differences	(24,819)	25,341	-	-	522
Total	25,363,744	7,958,604	-	-	33,322,348
31 December 2016 - Audited					
Provision for lawsuits raised against the bank	34,000	-	-	-	34,000
Provision against Iraq risks	12,001,722	13,352,841	-	-	25,354,563
Foreign currency translation differences	(24,819)	-	-	-	(24,819)
Total	12,010,903	13,352,841	-	-	25,363,744

- Due to the current political and economic situation in Iraq and as a result of different risks faced by the bank particularly and the Iraqi economy generally, the bank booked a provision of JD 31,550,268 based on final outcome of discounting the future cash flow using the forecasted financial statements of National Bank of Iraq for the next 4 years. The provision will be reviewed annually.

(16) **Income Tax**

A- Income Tax liabilities

The movement on income tax liability is as follows:

	30 June 2017 JD (Unaudited)	31 December 2016 JD (Audited)
Balance at the beginning of the period/year	11,020,115	7,870,942
Foreign exchange translation differences	-	(49,282)
Income tax paid	(8,800,495)	(10,993,283)
Income tax charge for the year	3,725,354	14,234,562
Income tax on other comprehensive income	-	(42,824)
Income tax charge for previous years	161,528	-
Balance at the end of the period/year	6,106,502	11,020,115

Income tax expense presented in interim consolidated income statement:

	30 June 2017 JD (Unaudited)	30 June 2016 JD (Unaudited)
Current income tax charge for the period	3,725,354	7,637,695
Previous years income tax charges	161,529	-
Deferred tax assets for the period	(987,458)	(1,370,341)
Deferred tax liabilities for the period	(1,298)	(345,922)
Foreign exchange translation differences	(11,700)	-
	2,886,427	5,921,432

- Legal income tax rate on the bank revenues is 35% and on the brokerage firm is 24%.
- Legal income tax on the bank revenues in Iraq is 15%.
- A final settlement has been reached with the income tax department regarding the bank tax till the end of 2014.
- A final settlement has been reached with the income tax department regarding the tax on the brokerage firm till the end of 2014.
- A final settlement has been reached with the income tax department regarding the tax on National Bank of Iraq till the end of 2014.
- The management believes that the income tax provision recorded is sufficient to meet the tax obligations as of 30 June 2017.
- The Bank and its subsidiaries have submitted the tax return for the years 2015 and 2016, yet the final settlement is made till the date of issuance of this interim consolidated condensed financial statements.

(17) Other Liabilities

This item consists of the following:

Accrued interest expense
Accrued expenses
Certified cheques
Cheques payable
Board of directors' remuneration
Brokerage payables
Negative fair value of derivatives
Others
Total

30 June 2017	31 December 2016
JD	JD
(Unaudited)	(Audited)
5,656,500	5,611,559
2,064,706	2,273,266
6,686,909	2,737,820
1,698,180	2,141,389
58,147	85,000
6,714,746	7,223,927
-	9,904
3,663,609	3,720,928
26,542,797	23,803,793

(18) Fair value reserve

The movement for this account is as follows:

Balance at the beginning of the period/year
Change in fair value for financial assets at fair value through other comprehensive income
Realized losses transferred losses to retained earnings
Deferred tax liability
Deferred tax assets
Balance at the end of the period/year

30 June 2017	31 December 2016
JD	JD
(Unaudited)	(Audited)
(566,421)	(1,407,974)
(375,190)	632,808
779,625	588,078
(112,911)	(194,552)
15,119	(184,781)
(259,778)	(566,421)

(19) Retained Earnings

This item consists of the following:

	<u>30 June 2017</u>	<u>31 December 2016</u>
	<u>JD</u>	<u>JD</u>
	(Unaudited)	(Audited)
Balance at the beginning of the period/year	39,562,631	30,777,787
Profit for the year	-	12,442,588
Transferred to reserves	-	(3,069,667)
Realized losses from selling financial assets at fair value through comprehensive income	(779,625)	(588,077)
Distributed dividends	(10,000,000)	-
Balance at the end of the period/year	<u>28,783,006</u>	<u>39,562,631</u>

* The balance of retained earnings includes a restricted amount of JD 11,700,733 as of 30 June 2017 against JD 10,698,156 as of 31 December 2016 which represents the deferred tax assets that cannot be utilized according to Central Bank of Jordan Regulations.

* The balance of retained earnings includes unrealized gain of JD 1,088,445 as of 30 June 2017 against JD 1,125,859 as of 31 December 2016 which represents the effect of early adoption of International Financial Reporting Standard (9) and this amount is restricted from use except for the amounts that become realized as per Securities and Exchange Commission.

- An amount equal to the negative balance of fair value reserve is restricted of retained earnings.

(20) Interest Income

This item consists of the following:

	<u>30 June 2017</u>	<u>30 June 2016</u>
	<u>JD</u>	<u>JD</u>
	(Unaudited)	(Unaudited)
Direct Credit Facilities:-		
Retail		
Overdrafts	470,490	305,910
Loans and bills	3,750,879	3,828,149
Credit cards	381,896	353,239
Real estate mortgages	5,119,320	5,414,163
Corporate		
Overdrafts	3,620,088	3,005,370
Loans and bills	11,507,917	16,236,493
Small and medium enterprises (SMEs)		
Overdrafts	1,468,154	1,154,286
Loans and bills	3,536,662	572,849
Government and public sectors	2,614,120	3,066,843
Balances at central banks	7,291	593,493
Balances at banks and financial institutions	832,257	895,400
Financial assets at amortized cost	12,020,409	11,444,954
Total	<u>45,329,483</u>	<u>46,871,149</u>

(21) Interest Expense

The details are as follow:

	30 June 2017	30 June 2016
	JD	JD
	(Unaudited)	(Unaudited)
Banks and financial institutions deposits	1,119,896	206,323
Customers' deposits :		
Current accounts and deposits	787,231	571,587
Saving deposits	278,496	310,720
Time and notice deposits	13,931,244	12,903,965
Certificates of deposits	986,058	1,048,595
Margin accounts	563,513	916,962
Loans and borrowings	2,493,795	1,917,682
Deposits guarantee fees	1,040,885	1,104,378
Total	21,201,118	18,980,212

(22) (Loss) Gain from financial assets at fair value through income statement

The details are as follow:

30 June 2017 - Unaudited	Realized Gain	Unrealized loss	Dividends income	Total
	JD	JD	JD	JD
Companies share	88,972	(153,158)	137,088	72,902
Bonds	9,723	-	-	9,723
Total	98,695	(153,158)	137,088	82,625
30 June 2016 - Unaudited				
Companies share	55,187	(145,035)	45,059	(44,789)
Bonds	28,274	10,037	-	38,311
Total	83,461	(134,998)	45,059	(6,478)

(23) Other Income

The details are as follow:

	30 June 2017	30 June 2016
	JD	JD
	(Unaudited)	(Unaudited)
Income and commission from investments and securities	3,543,649	609,586
Recovery from written - off debts	31,831	126,355
Others	192,380	90,234
Total	3,767,860	826,175

(24) Earnings Per Share**Basic and diluted earnings per share**

The details are as follow:

	For the last 3 months ending 30 June		For the last 6 months ending 30 June	
	2017	2016	2017	2016
	(Unaudited)	(Unaudited)	(Unaudited)	(Unaudited)
Profit for the period attributable to Bank's shareholders	3,746,744	2,476,841	7,199,978	6,207,485
Weighted average number of shares during the period	200,000,000	200,000,000	200,000,000	200,000,000
	JD / Fils	JD / Fils	JD / Fils	JD / Fils
Basic and diluted earnings per share	0/019	0/012	0/036	0/031

* The basic earning per share is equivalent to the diluted earning per share, since the bank did not issue any convertible financial instruments.

(25) Cash and Cash Equivalents

The details are as follow:

	For the last 6 months ending 30 June	
	2017	2016
	JD	JD
	(Unaudited)	(Unaudited)
Cash and balances with central banks maturing within 3 months	260,062,884	159,998,415
Add: Balances at banks and financial institutions maturing within 3 months	10,110,521	172,766,192
Less: Banks and financial institutions' deposits maturing within 3 months	(118,528,270)	(59,431,841)
Less: Restricted cash balances	(1,121,216)	(1,116,915)
	150,523,919	272,215,851

(26) Related Party Transactions

The interim condensed consolidated financial statements of the Bank include the following subsidiaries:

	Ownership		Paid in capital	
	30 June 2017	31 December 2016	30 June 2017	31 December 2016
	%	%	JD	JD
Capital Investment and Brokerage Company	100%	100%	10,000,000	10,000,000
National Bank of Iraq	61.85%	61.85%	86,739,856	86,739,856
Bahrain Investment Fund Company	100%	100%	1,888	1,888
Capital Bank Corporate Advisory (DIFC) Limited	100%	100%	177,250	177,250

The Bank entered into transactions with major shareholders, directors, senior management in the ordinary course of business at commercial interest and commission rates.

- The following related party transactions took place during the period/year:

	Related party				Total	
	BOD members	Executive management	Subsidiaries	Major Shareholders	30 June 2017	31 December 2016
	JD	JD	JD	JD	JD (Unaudited)	JD (Audited)
Statement of financial position items:						
Bank deposits with related parties	-	-	30,345,445	-	30,345,445	38,266,462
Bank deposits	18,382,099	886,556	7,702,251	2	26,970,908	29,991,052
Margin accounts	40,153	20,140	63,406,215	300	63,466,808	70,134,700
Direct credit facilities	28,434,996	1,203,170	-	1,374,768	31,012,934	35,810,472
Direct credit facilities - watch list	3,982,111	-	-	-	3,982,111	4,298,964
Off-balance sheet items:						
Indirect credit facilities	7,517,055	-	32,200,006	300	39,717,361	44,160,733

					For the last 6 months ending 30 June	
					2017	2016
					(Unaudited) JD	(Unaudited) JD
Statement of income items:						
Interest and commission income	897,512	24,241	698,949	51,234	1,671,936	1,749,719
Interest and commission expense	629,652	2,010	648,161	2	1,279,825	1,802,851

- Interest rates on credit facilities in Jordanian Dinar range between 3.25% - 13.50%
- No credit facilities were granted in foreign currency.
- Interest rates on deposits in Jordanian Dinar range between 2.12% - 5.75%.
- Interest rates on deposits in foreign currency between 0.15% - 3.50%.

Compensation of the key management personnel benefits for the bank and its subsidiaries as follows:

	For the last 6 months ending 30 June	
	2017	2016
	JD (Unaudited)	JD (Unaudited)
Benefits (Salaries, wages, and bonuses) of executive management for the Bank and its subsidiaries	2,481,324	951,622
Total	2,481,324	951,622

(27) Capital Management

The Bank maintains an appropriate paid in capital in order to meet its operational risk, and it regularly monitors its capital adequacy in accordance with BASEL to comply with the Central Bank of Jordan's regulations.

According to Central Bank of Jordan regulations (52/2010), the minimum paid in capital of Jordanian banks should be JD 100 million before the end of 2011 and the capital for the foreign banks in Jordan should not be less than half of the capital for the Jordanian banks in accordance to article (12) and article (8) from the Law and Banks number (28) for the year 2000 and its adjustments. In addition, the regulation requires a minimum leverage ratio of 6%.

Through its operational years; the Bank maintained a capital adequacy ratio in excess of 12%, being the minimum capital adequacy rate required by the Central Bank of Jordan (8% as per Basel). Furthermore, the Bank regularly reviews and complies with the concentration ratios using regulatory capital as an indicator; noting that the instructions impose a ratio of no less than 14%.

The Bank manages and restructures its capital in light of the changes in the business environment. There has been no change on the Bank's capital structure during 2017 and 2016.

Description of paid in capital

According to CBJ regulations regarding Basel III, regulatory capital comprises of:

1- Tier 1 capital, which refers to the Bank's core capital, and consists of:

- Common Equity Tier 1 (CET1) which includes the following: (paid in capital, retained earnings, statutory and voluntary reserves, cumulative change in fair value, foreign currency translation adjustment, minority interest (recognizable under CET1)), it also includes the following deductions (year/period losses, goodwill and intangible assets, deferred tax assets, treasury stocks, shortage in required provisions, shortages in tier 2 capital, restricted balances, gross insignificant investments (<10%) and significant investments (>10%) in other banks, financial institutions, insurance companies and unconsolidated subsidiaries.

- Additional Tier 1 (AT1), Additional Tier 1 capital consists of the sum of the following elements: (convertible bonds, preferred stocks, financial instruments issued by the bank and holds the characteristics of additional capital, minority interest (recognizable under AT1), it also includes the following deductions (gross insignificant investments (<10%) and significant investments (>10%) in other banks, financial institutions, insurance companies, and unconsolidated subsidiaries.

2- Tier 2 capital, which is the supplementary capital, consists of the following elements; subordinated debt, general banking risk reserve and minority interest, and deducts the following; insignificant investments (<10%) and significant investments (>10%) in other banks, financial institution, insurance companies and unconsolidated subsidiaries.

The transition period for the deductions in tier 1 and tier 2 related to the investments in banks, financial institutions, insurance companies and unconsolidated subsidiaries occurs gradually over 5 years according to CBJ regulations. By the end of the year 2020, these deductions will be fully deducted from Tier 1.

Central Bank of Jordan emphasized on the importance of complying with Basel III regulation in building up addition capital as a percentage of risk weighted assets, which restricts cash dividends, through the following buffers:

- 1- Conservation Buffer
- 2- Countercyclical Buffer
- 3- D-SIBs

- **Regulatory Requirements for paid in capital**

Capital adequacy ratio is calculated based on the simplified approach (standardized approach) in accordance with the regulations of the Central Bank of Jordan, which in turn are based on the verdicts of the Basel committee. Below are the comparative figures of the capital adequacy ratio:

	30 June 2017	31 December 2016
	(Unaudited)	(Audited)
Primary capital-		
Paid in capital	200,000,000	200,000,000
Statutory reserves	32,257,341	32,257,341
Additional paid in capital	709,472	709,472
Retained earnings	28,783,006	39,562,631
Income for the period	8,066,439	-
Fair value reserve	(259,778)	(566,421)
Foreign Currency translation reserve	(3,849,783)	(3,868,943)
Non-controlling interest	50,835,760	50,354,657
Proposed issue of shares	(5,000,000)	(10,000,000)
Less-		
Intangible assets	5,716,417	5,537,532
Deferred tax assets	11,700,733	10,698,156
Investments at other financial institutions less than 10%	-	-
Balances at Central Bank of Iraq (net)	87,207,189	94,218,045
50% of investments in banks and other financial companies capital	-	-
Total Primary capital	206,918,118	197,995,004
Supplementary Capital		
General banking risk reserve	9,811,521	9,811,521
Non-controlling interest	2,044,136	1,800,013
Subordinated loans	10,635,000	10,950,111
Less-		
Effective investments in other financial institutions less than 10%	-	-
Net subordinated capital	-	-
50% of Investments in banks and other financial institutions capital	-	-
Total Supplementary Capital	22,490,657	22,561,645
Total Regulatory Capital	229,408,775	220,556,649
Total Risk weighted assets	1,618,291,888	1,589,768,876
Capital adequacy (%)	14,18%	13,87%
Primary Capital (%)	12,79%	12,45%

(28) Segment Information

1. Information about bank

Retail banking: Includes handling individual customers' deposits, credit facilities, credit card, and other services.

Corporate banking: Includes monitoring deposits, credit facilities, and other banking facilities provided to corporate customers.

Corporate finance: Principally arranging structured financing, and providing services relating to privatizations, IPOs, and mergers and acquisitions.

Treasury: Principally providing money market, trading and treasury services, as well as the management of the Bank's funding operations by use of treasury bills, government securities and placements and acceptances with other banks, through treasury and wholesale banking.

These segments are the basis on which the Bank reports its segment information:

	Retail Banking	Corporate Banking	Treasury	Other	Total
	JD	JD	JD	JD	30 June 2017
					JD
					(Unaudited)
Total revenue	12,403,144	26,448,666	16,894,190	12,207,755	67,953,755
Impairment losses on direct credit facilities	1,674,657	6,570,133	-	-	8,244,790
Segment results	2,294,374	8,231,424	14,559,639	12,207,755	37,293,192
Unallocated expenses					(26,340,326)
Profit before tax					10,952,866
Income tax					(2,886,427)
Net income for the period					8,066,439
Other information					
Segmental assets	259,031,131	678,392,342	894,813,303	134,296,498	1,966,533,274
Segmental liabilities	734,352,821	576,179,763	257,773,473	66,507,346	1,634,813,403
Capital expenditure					2,235,391
Depreciation and amortization					2,321,586

	Retail Banking	Corporate Banking	Treasury	Other	Total
	JD	JD	JD	JD	30 June 2016
					JD (Unaudited)
Total revenue	12,117,092	27,250,029	19,461,444	4,074,092	62,902,657
Impairment losses on direct credit facilities	374,657	1,235,920	-	-	1,610,577
Segment results	4,606,715	17,597,095	18,876,645	4,074,091	45,154,546
Unallocated expenses					(31,225,398)
Profit before tax					13,929,148
Income tax					(5,921,432)
Net income for the period					8,007,716
Other information					31 December 2016
					JD (Audited)
Segmental assets	277,012,257	693,459,974	891,741,446	145,110,365	2,007,324,042
Segmental liabilities	744,553,804	625,161,755	242,889,492	60,611,737	1,673,216,788
					30 June 2016
					JD (Unaudited)
Capital expenditure					3,394,250
Depreciation and amortization					2,037,262

(29) Contingent Liabilities and Commitments (Off statement of financial position)

	30 June 2017	31 December 2016
	JD (Unaudited)	JD (Audited)
Letters of credit	66,813,378	76,250,162
Confirmed Export Letters of credit	8,094,755	16,205,224
Acceptances	53,621,643	40,732,449
Letters of guarantee :		
- Payments	29,930,684	31,155,007
- Performance	69,868,960	64,938,282
- Others	49,900,115	45,934,803
Foreign currency forward	1,078,950	2,241,000
Unutilized direct credit limits	65,197,706	33,381,425
Total	344,506,191	310,838,352

(30) Lawsuits against the Bank

- The lawsuits raised against the Bank, as part of the ordinary course of business, amounted to JD 24,545,478 as of 30 of June 2017 and 31 December 2016. According to the Bank's management and legal counselor, the Bank will not be liable in any of these cases except for two lawsuits amounting at JD 34,000 noting that full provision was booked against these lawsuits.
- The lawsuits raised against Capital Investment and Brokerage Company Ltd, as part of the ordinary course of business, amounted to JD 355,686 as of 30 of June 2017 and 31 December 2016. According to the Bank's management, the Bank will not be liable in any of these cases, except for one lawsuit amounting at JD 196,500. Total provision booked is 147,375 JD against this lawsuit as of 30 June 2017.
- The lawsuits raised against National Bank of Iraq, as part of the ordinary course of business, amounted to JD 12,055,199 as of 30 of June 2017 compared to JD 3,579,196 as of 31 of December 2016. According to the Bank's management and legal counselor, the Bank will not be liable in any of these cases except for one lawsuit amounting at 3,582,032 noting that a provision of 1,590,183 JD was booked against this lawsuit.

(31) Statutory Reserves

The bank has not booked Statutory Reserve during the period since the enclosed statements are interim condensed consolidated financial statements.

(32) Distributed Dividends

The Board of Directors approved in its meeting held on 25 May 2017 the distribution of cash dividends amounting to JD 10,000,000 equivalent to 5% of the Bank's authorized and paid in capital.

(33) Comparative Figures:

Some of 30 June 2016 and 31 December 2016 figures have been reclassified to confirm 30 June 2017 presentation.