



الأولى للتمويل
FIRST FINANCE

Ref :
Date:

الرقم : 2017/4/187
التاريخ : 31/7/2017

To : Jordan Securities Commission
To : Amman Stock Exchange

السادة / هيئة الأوراق المالية
السادة / بورصة عمان

Subject: Audited Financial Statements For
The six months ended at 30/6/2017

الموضوع : القوائم المالية المرحلية
المختصرة المدققة للستة أشهر المنتهية
في 2017/6/30

Attached the Audited Financial Statements
of The First Finance CO. For The six months
ended at 30/6/2017

مرفق طيه نسخة من القوائم المالية
المرحلية المختصرة المدققة للستة أشهر
المنتهية في 2017/6/30

Kindly accept our high appreciation
and respect


وتفضلوا بقبول فائق الاحترام،،،

Ibrahim Abdallah Abu-Khadijeh.

ابراهيم عبد الله أبو خديجة

Deputy Chairman of the Board

نائب رئيس مجلس الإدارة



فرع العقبة Aqaba Branch	فرع المدينة الرياضية Al Madenah Al Ryadiah Branch	فرع الوحدات Al Wehdat Branch	فرع الزرقاء Zarqa Branch	فرع اربد Irbid Branch	الفرع الرئيسي Main Branch
هاتف: 03 / 2018697 فاكس: 03 / 2018698	هاتف: 06 / 5658777 فاكس: 06 / 5672277	هاتف: 06 / 4773222 فاكس: 06 / 4773223	هاتف: 05 / 3853804 فاكس: 05 / 3853061	هاتف: 02 / 7277620 فاكس: 02 / 7277621	هاتف: 06 / 5506740 فاكس: 06 / 5411782

رأس المال المدفوع: ٣٥٠,٠٠٠,٠٠٠ دينار أردني

www.fico.jo

الشركة الأولى للتمويل
(شركة مساهمة عامة محدودة)
عمان - المملكة الأردنية الهاشمية

القوائم المالية الموحدة المرحلية الموجزة
للسنة أشهر المنتهية ٣٠ حزيران ٢٠١٧
مع تقرير المراجعة

الشركة الأولى للتمويل
(شركة مساهمة عامة محدودة)
عمان - المملكة الأردنية الهاشمية
٣٠ حزيران ٢٠١٧

جدول المحتويات

تقرير المراجعة

قائمة

- | | |
|----|---|
| أ | قائمة المركز المالي الموحدة المرحلية الموجزة |
| ب | قائمة الدخل الموحدة المرحلية الموجزة |
| ج | قائمة الدخل الموحدة الشامل المرحلية الموجزة |
| د | قائمة التغيرات في حقوق المساهمين الموحدة المرحلية الموجزة |
| هـ | قائمة التدفقات النقدية الموحدة المرحلية الموجزة |

صفحة

- | | |
|--------|--|
| ١ - ١١ | إيضاحات حول القوائم المالية الموحدة المرحلية الموجزة |
|--------|--|

تقرير المراجعة

ع م / ٣٢٧١٠

السادة رئيس وأعضاء مجلس الإدارة المحترمين
الشركة الأولى للتمويل
شركة مساهمة عامة محدودة
عمان - المملكة الاردنية الهاشمية

مقدمة

قمنا بمراجعة قائمة المركز المالي الموحدة المرحلية الموجزة المرفقة لشركة الأولى للتمويل (شركة مساهمة عامة محدودة) كما في ٣٠ حزيران ٢٠١٧ وكل من قوائم الدخل والدخل الشامل والتغيرات في حقوق المساهمين والتدفقات النقدية الموحدة المرحلية الموجزة للستة أشهر المنتهية بذلك التاريخ ، وملخص للسياسات المحاسبية الهامة ومعلومات إيضاحية أخرى . ان الإدارة مسؤولة عن إعداد هذه المعلومات المالية الموحدة المرحلية الموجزة وعرضها بصورة عادلة وفقاً لمعيار المحاسبة الدولي رقم (٣٤) المتعلق بالتقارير المالية المرحلية ، ان مسؤوليتنا هي ابداء استنتاج حول هذه المعلومات المالية الموحدة المرحلية الموجزة استناداً الى مراجعتنا.

نطاق المراجعة


لقد قمنا بمراجعتنا وفقاً للمعيار الدولي حول عمليات المراجعة رقم ٢٤١٠ ، "مراجعة المعلومات المالية المرحلية التي يقوم بها مدقق الحسابات المستقل للمنشأة". تتضمن مراجعة المعلومات المالية المرحلية القيام بإجراء الاستفسارات ، بشكل رئيسي من الأشخاص المسؤولين عن الامور المالية والمحاسبية ، وإتباع اجراءات تحليلية واجراءات مراجعة أخرى . ان نطاق المراجعة أقل جوهرياً من نطاق القيام بالتدقيق وفقاً للمعايير الدولية للتدقيق ، وبالتالي فإنها لا تمكننا من الحصول على تأكيد حول جميع الامور الهامة التي يمكن ان يبينها التدقيق ، لذا فإننا لا نبدي رأي تدقيق بشأنها .

الاستنتاج
استناداً إلى مراجعتنا ، لم يتبين لنا ما يدعونا إلى الاعتقاد بأن المعلومات المالية الموحدة المرحلية الموجزة المرفقة غير معدة من جميع النواحي الجوهرية ، وفقاً لمعيار المحاسبة الدولي رقم (٣٤) المتعلق بالتقارير المالية المرحلية .

فقرة إيضاحية
تنتهي السنة المالية للشركة في ٣١ كانون الأول من كل عام غير أنه تم إعداد المعلومات المالية الموحدة المرحلية الموجزة المرفقة لأغراض هيئة الأوراق المالية ومراقبة الشركات فقط .

عمان - المملكة الأردنية الهاشمية
٣٠ تموز ٢٠١٧

ديلويت أند توش (الشرق الأوسط) - الأردن


كريم بهاء النابلسي
إجازة رقم (٦١١)



قائمة (أ)

الشركة الأولى للتمويل
(شركة مساهمة عامة محدودة)
عمان - المملكة الأردنية الهاشمية
قائمة المركز المالي الموحدة المرحلية الموجزة

٣٠ حزيران ٢٠١٧	٣١ كانون الأول ٢٠١٦	ايضاح	الموجزودات
دينار	دينار		الموجودات المتداولة :
٣,١٠٤,٥٣٦	٣,٥٠٢,٥١٤		نقد في الصندوق ولدى البنوك
-	٥,٣٣٨,٧٧٥		شيكات برسم التحصيل
٤٤,٧٤١,٧٣٣	٤٢,٦٧٥,٩٨١	٥	ذمم مدينة من أنشطة التمويل - بالصافي
٧٣,٢٠٦	١١٢,١١٤	٦	موجودات مالية بالقيمة العادلة من خلال قائمة الدخل
٤٢,١٩٢	٥,٢٧٩		ذمم شركات الوساطة
٢,٨٥٣,٩٠٣	٢,٠٥٢,٠٤٤	٧	أرصدة مدينة أخرى
٥٠,٨١٥,٥٧٠	٥٣,٦٨٦,٧٠٧		
٣,٤٠١,٣٦٨	٣,٤٣٠,٨٦٣	ج/١٠	موجودات ضريبية مؤجلة
٥,٦٩٦,٣٤٧	٥,١٩٤,٣٩٠	٨	موجودات مالية بالقيمة العادلة من خلال الدخل الشامل الآخر
٥٩٩,٤٠٢	٦٦٠,٨٦٩		ممتلكات ومعدات - بالصافي
١٧,٧٨٠	٢٤,٤٤٦		موجودات غير ملموسة - بالصافي
٦٠,٥٣٠,٤٦٧	٦٢,٩٩٧,٢٧٥		مجموع الموجودات

المطلوبات وحقوق المساهمين

٧,٩٠٦,٧٢٦	٩,٩٤٩,٩٠٤	٩	المطلوبات :
٤٧٠,٢٥٧	٧٩٥,٧١٢	١/١٠	حسابات استثمارية للعملاء
٣,١٠١,١٨٤	٢,٧٦٩,٧٧٢		مخصص ضريبة الدخل
١١,٤٧٨,١٦٧	١٣,٥١٥,٣٨٨		أرصدة دائنة أخرى
			مجموع المطلوبات

حقوق المساهمين - قائمة (د) :

٣٥,٠٠٠,٠٠٠	٣٥,٠٠٠,٠٠٠		رأس المال المدفوع
٢,٦٩١,٩٧٠	٢,٦٩١,٩٧٠		احتياطي إجباري
٢٢٩,٨٥١	٢٢٩,٨٥١		احتياطي خاص
(٢٧٩,٤٦٧)	(٤٣٨,٨٤٣)		احتياطي تقييم استثمارات
٩,٨٩٨,٩٠٩	١١,٩٩٨,٩٠٩		الأرباح المدورة
١,٥١١,٠٣٧	-		الربح للفترة
٤٩,٠٥٢,٣٠٠	٤٩,٤٨١,٨٨٧		مجموع حقوق المساهمين
٦٠,٥٣٠,٤٦٧	٦٢,٩٩٧,٢٧٥		مجموع المطلوبات وحقوق المساهمين

المدير العام

رئيس مجلس الإدارة

ان الايضاحات المرفقة تشكل جزءاً من هذه القوائم المالية الموحدة المرحلية الموجزة وتقرأ معها ومع تقرير المراجعة المرفق .

قائمة (ب)

الشركة الأولى للتمويل
(شركة مساهمة عامة محدودة)
عمان - المملكة الأردنية الهاشمية
قائمة الدخل الموحدة المرحلية الموجزة
(مراجعة غير مدققة)

للمدة أشهر المنتهية في ٣٠ حزيران		للفترة أشهر المنتهية في ٣٠ حزيران		إيضاح
٢٠١٦	٢٠١٧	٢٠١٦	٢٠١٧	
دينار	دينار	دينار	دينار	
الإيرادات :				
إيرادات التمويل				
٢,٨٥٦,٤٤٥	٢,٤٢٠,٠٩٨	١,٤٠٣,٨٢١	١,٢٣١,٣٣٠	
١٢,٤٧٥	-	١٢,٤٧٥	-	
٢,٨٦٨,٩٢٠	٢,٤٢٠,٠٩٨	١,٤١٦,٢٩٦	١,٢٣١,٣٣٠	
(٢٨٢,٧٨١)	(١٦٦,٣١١)	(١٣٣,٠٦٦)	(٩٢,٥٧٩)	
٢,٥٨٦,١٣٩	٢,٢٥٣,٧٨٧	١,٢٨٣,٢٣٠	١,١٣٨,٧٥١	
١٢٨,٨٠٣	٢٣٣,٢٧٢	١٢٨,٨٠٣	٢٣٣,٢٧٢	
(٢,١٨٠)	(٣٨,٩٠٨)	٢,٣٤٠	(٣٥,٣٩٩)	
٣٧٦,٤١٤	٤٢٧,٣٠٠	٢٤٠,٨٥٣	٢١٦,٩٣٠	
٣,٠٨٩,١٧٦	٢,٨٧٥,٤٥١	١,٦٥٥,٢٢٦	١,٥٥٣,٥٥٤	
المصروفات :				
نفقات الموظفين				
(٤٦٦,٨٠٨)	(٤٦٢,٩٠٥)	(٢٨١,٧٢٥)	(٢٩٤,٢٣٤)	
(٤١١,٢١٥)	(٤٢٥,٨٩٣)	(٢٠٧,٤٢٤)	(٢١٥,٩٦٤)	
(٨٧٨,٠٢٣)	(٨٨٨,٧٩٨)	(٤٨٩,١٤٩)	(٥١٠,١٩٨)	
٢,٢١١,١٥٣	١,٩٨٦,٦٥٣	١,١٦٦,٠٧٧	١,٠٤٣,٣٥٦	
(٥١٣,٧٨٠)	(٤٧٥,٦١٦)	(٢٦١,٤٧١)	(٢٠٠,١٢٥)	
١,٦٩٧,٣٧٣	١,٥١١,٠٣٧	٩٠٤,٦٠٦	٨٤٣,٢٣١	
-/٠٥	-/٠٤	-/٠٣	-/٠٢	١١
حصة السهم من الربح للفترة (أساس ومخفض)				

المدير العام

رئيس مجلس الإدارة

ان الايضاحات المرفقة تشكل جزءاً من هذه القوائم المالية الموحدة المرحلية الموجزة وتقرأ معها ومع تقرير المراجعة المرفق .

قائمة (ج)

الشركة الأولى للتمويل

(شركة مساهمة عامة محدودة)

عمان - المملكة الأردنية الهاشمية

قائمة الدخل الموحدة الشامل المرحلية الموجزة

(مراجعة غير مدققة)

للسنة أشهر المنتهية في ٣٠ حزيران		للالثلاثة أشهر المنتهية في ٣٠ حزيران	
٢٠١٦	٢٠١٧	٢٠١٦	٢٠١٧
دينار	دينار	دينار	دينار
١,٦٩٧,٢٧٣	١,٥١١,٠٣٧	٩٠٤,٦٠٦	٨٤٣,٢٣١
الربح للفترة - قائمة (ب)			
بنود الدخل الشامل الآخر :			
بنود غير قابلة للتحويل لاحقا لقائمة الدخل :			
(٤٧٥,٢٢٧)	١٥٩,٣٧٦	(١٤٤,٣١٢)	(٤٠,١٥٧)
صافي التغير في احتياطي تقييم استثمارات			
١,٢٢٢,١٤٦	١,٦٧٠,٤١٣	٧٦٠,٢٩٤	٨٠٣,٠٧٤
(جمالي الدخل الشامل للفترة - قائمة (د))			

ان الايضاحات المرفقة تشكل جزءاً من هذه القوائم المالية الموحدة المرحلية الموجزة وتقرأ معها ومع تقرير المراجعة المرفق .

قائمة (د)

الشركة الأولى للتحويل
(شركة مساهمة عامة محدودة)
صان - المساهمة الأردنية الهاشمية

قائمة التغيرات في حقوق المساهمين الموحدة المرحلية الموجزة
(مراجعة غير منقطة)

الربح الفترة	الأرباح المدورة *	احتياطي تقييم	احتياطي تقييم	احتياطي تقييم	احتياطي تقييم	رأس المال المذكور	دينار
دينار	دينار	دينار	دينار	دينار	دينار	دينار	دينار
٤٩,٤٨١,٨٨٧	-	١١,٩٩٨,٩٠٩	(٤٣٨,٨٤٣)	٢٢٩,٨٥١	٢,٦٩١,٩٧٠	٣٥,٠٠٠,٠٠٠	
١,٥١١,٠٣٧	١,٥١١,٠٣٧	-	-	-	-	-	
١٥٩,٣٧٦	-	١٥٩,٣٧٦	-	-	-	-	
١,٦٧٠,٤١٣	١,٥١١,٠٣٧	-	١٥٩,٣٧٦	-	-	-	
(٢,١٠٠,٠٠٠)	-	(٢,١٠٠,٠٠٠)	-	-	-	-	
٤٩,٠٥٢,٣٠٠	١,٥١١,٠٣٧	٩,٨٩٨,٩٠٩	(٧٧٩,٤٦٧)	٢٢٩,٨٥١	٢,٦٩١,٩٧٠	٣٥,٠٠٠,٠٠٠	
٤٩,٥٤١,٧٢٥	١,٦٩٧,٣٧٣	٩,٠٢٣,٤٢١	١٩٧,٨٠٠	٢٢٩,٨٥١	٢,٦٥٣,٢٨٠	٣٥,٠٠٠,٠٠٠	
٤٩,٢٧٩,٥٢٩	-	١١,١٢٣,٤٢١	٦٧٣,٥٢٧	٢٢٩,٨٥١	٢,٦٥٣,٢٨٠	٣٥,٠٠٠,٠٠٠	
١,٦٩٧,٣٧٣	١,٦٩٧,٣٧٣	-	-	-	-	-	
(٤٧٥,٢٢٧)	-	-	(٤٧٥,٢٢٧)	-	-	-	
١,٢٢٢,١٤٦	١,٦٩٧,٣٧٣	-	(٤٧٥,٢٢٧)	-	-	-	
(٢,١٠٠,٠٠٠)	-	(٢,١٠٠,٠٠٠)	(٤٧٥,٢٢٧)	-	-	-	
٤٨,٤٠١,٧٢٥	١,٦٩٧,٣٧٣	٩,٠٢٣,٤٢١	١٩٧,٨٠٠	٢٢٩,٨٥١	٢,٦٥٣,٢٨٠	٣٥,٠٠٠,٠٠٠	

* يشمل رصيد الأرباح المدورة ٣,٤١٣,٣٦٨ دينار تمثل قيمة الموجودات الصريانية الموجبة كما في ٣٠ حزيران ٢٠١٧ (٢٢٩,٨٥١ دينار من الأرباح المدورة والذي يمثل احتياطي تقييم استثمارات السالب).
التصرف به بموجب تعليمات هيئة الأوراق المالية.

* وفقا لتعليمات هيئة الأوراق المالية فانه يحضر على الشركة التصرف او توزيع مبلغ (٢٧٩,٤٦٧) دينار من الأرباح المدورة والذي يمثل احتياطي تقييم استثمارات السالب.

** وافقت الهيئة العامة العادية في اجتماعها المنعقد بتاريخ ٢٧ نيسان ٢٠١٧ على توزيع أرباح نقدية على المساهمين بقيمة ٢,١ مليون دينار أي ما نسبته ٦% من رأس مال الشركة البالغ ٣٥ مليون دينار (٢,١ مليون دينار عن العام السابق).

ان الإيضاحات المرفقة تشكل جزءاً من هذه التوائم المالية الموحدة المرحلية الموجزة وتقرأ معها مع تقرير المراجعة المرفق.

قائمة (هـ)

الشركة الأولى للتمويل
(شركة مساهمة عامة محدودة)
عمان - المملكة الأردنية الهاشمية
قائمة التدفقات النقدية الموحدة المرحلية الموجزة
(مراجعة غير مدققة)

للسنة أشهر المنتهية في ٣٠ حزيران		إيضاح
٢٠١٦	٢٠١٧	
دينار	دينار	
٢,٢١١,١٥٣	١,٩٨٦,٦٥٣	التدفقات النقدية من عمليات التشغيل الربح للفترة قبل الضريبة - قائمة (ب) التعديلات :
٨٨,٤٩١	٨٣,٤٣٧	استهلاكات واطفاءات
٢,١٨٠	٣٨,٩٠٨	صافي خسائر تقييم موجودات مالية بالقيمة العادلة من خلال قائمة الدخل
(١,٥٨٧)	-	(أرباح) بيع ممتلكات ومعدات
٢,٣٠٠,٢٣٧	٢,١٠٨,٩٩٨	التدفقات النقدية من عمليات التشغيل قبل التغير في بنود رأس المال العامل
-	٥,٣٣٨,٧٧٥	النقص في شيكات برسم التحصيل
(٧,٢٥٩,٤٣٢)	(٢,٠٦٥,٧٥٢)	(الزيادة) في دعم مدينة من أنشطة التمويل - بالصافي
٤,٢٨٨	(٣٦,٩١٣)	(الزيادة) النقص في دعم شركات الوساطة
١٠٧,٦٠٣	(٨٠١,٨٥٩)	(الزيادة) النقص في أرصدة مدينة أخرى
٦,٧١٤,٤٧٣	(٢,٠٤٣,١٧٨)	(النقص) الزيادة في حسابات استثمارية للعملاء
(٤٥٢,٢١٣)	٤٤,٦٠٠	الزيادة (النقص) في أرصدة دائنة أخرى
١,٤١٤,٩٥٦	٢,٥٤٤,٦٧١	صافي التدفقات النقدية من عمليات التشغيل قبل الضريبة المدفوعة
(٧٧٩,٩٤٨)	(٨٠١,٠٧١)	ضريبة الدخل المدفوعة
٦٣٥,٠٠٨	١,٧٤٣,٦٠٠	صافي التدفقات النقدية من عمليات التشغيل
١٤,٧٥٠	-	التدفقات النقدية من عمليات الاستثمار
(٣٩,٥٤٩)	(١٥,٣٠٤)	المحصل من بيع ممتلكات ومعدات
(١,٠٨٩,٤٠٢)	(٣١٣,٠٨٦)	(شراء) ممتلكات ومعدات
(١,١١٤,٢٠١)	(٣٢٨,٣٩٠)	(شراء) موجودات مالية بالقيمة العادلة من خلال الدخل الشامل الآخر
		صافي (الاستخدامات النقدية في) عمليات الاستثمار
(١,٩٤٧,٩٩٣)	(١,٨١٣,١٨٨)	التدفقات النقدية من عمليات التمويل
(١,٩٤٧,٩٩٣)	(١,٨١٣,١٨٨)	أرباح موزعة
		صافي (الاستخدامات النقدية في) عمليات التمويل
(٢,٤٢٧,١٨٦)	(٣٩٧,٩٧٨)	صافي (النقص) في النقد في الصندوق ولدى البنوك
٤,٩٥١,٥٠٠	٣,٥٠٢,٥١٤	النقد في الصندوق ولدى البنوك - بداية السنة
٢,٥٢٤,٣١٤	٣,١٠٤,٥٣٦	النقد في الصندوق ولدى البنوك - نهاية الفترة

ان الايضاحات المرفقة تشكل جزءاً من هذه القوائم المالية الموحدة المرحلية الموجزة وتقرأ معها ومع تقرير المراجعة المرفق .

الشركة الأولى للتمويل
(شركة مساهمة عامة محدودة)
عمان - المملكة الأردنية الهاشمية
إيضاحات حول القوائم المالية الموحدة المرحلية الموجزة
(مراجعة غير مدققة)

١- عام
أ- تأسست الشركة الأولى للتمويل في الأردن كشركة مساهمة عامة محدودة وسجلت الشركة لدى وزارة الصناعة والتجارة تحت رقم (٣٩٠) بتاريخ ٥ آذار ٢٠٠٦ ، عنوانها خلدا شارع الملك عبدالله الثاني مبنى رقم ١٧٢ ص ب ١٤٤٥٩٦ عمان ١١٨١٤ الأردن ، برأس مال مصرح به ٥٠ مليون دينار هذا وقد تم تسديد رأس المال بالكامل ، بموجب قرار الهيئة العامة للمساهمين في إجتماعها غير العادي بتاريخ ١٤ نيسان ٢٠١١ وبعد موافقة معالي وزير الصناعة والتجارة بتاريخ ٢٢ حزيران ٢٠١١ بموجب كتاب مراقب عام الشركات رقم م ش ٣٩٠/١/ تاريخ ٢٧ حزيران ٢٠١١ تم تخفيض رأس مال الشركة المصرح به والمدفوع بمقدار ١٥ مليون دينار لإطفاء الخسائر المتراكمة ليصبح رأس مال الشركة ٣٥ مليون دينار بدلاً من ٥٠ مليون دينار .

من أهم غايات الشركة الرئيسية ما يلي :

- القيام بأعمال التمويل للأشخاص الطبيعيين والاعتباريين وفق أحكام الشريعة الإسلامية ويشمل ذلك على سبيل المثال التمويل المباشر للسلع الاستهلاكية والمعمرة ، التمويل العقاري بما في ذلك تمويل الأراضي والإسكان والمباني والإنشاءات ، تمويل إنشاء المشاريع الخاصة والعامة.
- التوسط بين كل من البنوك ومؤسسات الإقراض والتمويل المحلية وصناديق وبنوك التنمية الدولية والإقليمية وبين المستفيدين من برامج هذه المؤسسات .
- إدارة أموال الغير في المجالات المالية والاستثمارية مقابل أتعاب محددة او حصص من عوائد هذه الأموال .
- إدارة الممتلكات والعقارات وغير ذلك من الموجودات الثابتة والمنقولة المملوكة للغير.
- ب - بناءً على كتاب وزارة الصناعة والتجارة رقم م ش ١٩٨٢٧/٣٩٠/١/ تاريخ ٣ أيلول ٢٠٠٦ بدأت الشركة أعمالها إعتباراً من تاريخ كتاب الوزارة .

ج - تم إقرار القوائم المالية الموحدة المرحلية الموجزة من قبل مجلس إدارة الشركة بتاريخ ٢٦ تموز ٢٠١٧ .

٢- أهم السياسات المحاسبية

أسس إعداد القوائم المالية المرحلية الموجزة الموحدة
- تم إعداد القوائم المالية المرحلية الموجزة الموحدة وفقاً لمعيار المحاسبة الدولي رقم (٣٤) المتعلق بالتقارير المالية المرحلية .

- تم إعداد القوائم المالية المرحلية الموجزة الموحدة وفقاً لمبدأ التكلفة التاريخية باستثناء الموجودات المالية والمطلوبات المالية والتي تظهر بالقيمة العادلة بتاريخ القوائم المالية الموحدة المرحلية الموجزة.

إن الدينار الأردني هو عملة إظهار القوائم المالية الموحدة المرحلية الموجزة والذي يمثل العملة الرئيسية للشركة .

إن القوائم المالية الموحدة المرحلية الموجزة لا تتضمن كافة المعلومات والإيضاحات للقوائم المالية السنوية والمعدة وفقاً للمعايير الدولية للتقارير المالية ويجب أن تقرأ مع التقرير السنوي للشركة كما في ٣١ كانون الأول ٢٠١٦ ، كما أن نتائج الأعمال للسنة المنتهية في ٣٠ حزيران ٢٠١٧ لا تمثل بالضرورة مؤشراً على النتائج المتوقعة للسنة المنتهية في ٣١ كانون الأول ٢٠١٧ كما لم يتم إجراء التخصيص على أرباح الفترة للسنة المنتهية في ٣٠ حزيران ٢٠١٧ والتي يتم إجراؤها في نهاية السنة المالية .

إن السياسات المحاسبية المتبعة في اعداد القوائم المالية الموحدة المرحلية الموجزة متماثلة مع السياسات المحاسبية التي تم اتباعها للسنة المنتهية في ٣١ كانون الأول ٢٠١٦ باستثناء ما يلي:

- التحسينات السنوية على المعايير الدولية للتقارير المالية الصادرة خلال الأعوام ٢٠١٤ - ٢٠١٦ التي تشمل التعديلات على المعيار الدولي للتقارير المالية رقم (١٢) .

- التعديلات على معيار المحاسبة الدولي رقم (١٢): "ضرائب الدخل" المتعلقة بالإعتراف بالموجودات الضريبية المؤجلة عن الخسائر غير المحققة .

- التعديلات على معيار المحاسبة الدولي رقم (٧) "قائمة التدفقات النقدية" التي تهدف لتقديم إفصاحات إضافية في قائمة التدفقات النقدية كي تمكن مستخدمي القوائم المالية من تقييم التغير في المطلوبات الناشئة عن الأنشطة التمويلية.

إن اتباع المعايير الجديدة أعلاه لم تؤثر على المبالغ أو الإفصاحات الواردة في القوائم المالية الموحدة المرحلية الموجزة.

٣- أسس توحيد القوائم المالية

تتضمن القوائم المالية الموحدة القوائم المالية للشركة والشركة التابعة لها بعد أن تم استبعاد المعاملات والأرصدة فيما بينهم.

قامت الشركة بتأسيس شركة صكوك للتأجير التمويلي (ذات مسؤولية محدودة) تحت رقم (٤٧٤٥٣) بتاريخ ١٩ نيسان ٢٠١٧ برأس مال مصرح به وقدره مليون دينار والمدفوع ٥٠٠ ألف دينار. وهي مملوكة بالكامل من قبل الشركة الأولى للتمويل. من أهم غاياتها التأجير التمويلي.

تمتلك الشركة كما في ٣٠ حزيران ٢٠١٧ شركة صكوك للتأجير التمويلي (شركة التابعة) التالية :

راس المال المدفوع	نسبة التملك	طبيعة عمل الشركة	مكان عملها	تاريخ التأسيس
دينار	%			
٥٠٠,٠٠٠	١٠٠	تجارية	الأردن	١٩ نيسان ٢٠١٧

يبين الجدول التالي المركز المالي والأداء المالي لشركة صكوك للتأجير التمويلي (شركة التابعة) كما في ٣٠ حزيران ٢٠١٧:

الفترة منذ تاريخ التأسيس بتاريخ ١٩ نيسان ٢٠١٧، حتى ٣٠ حزيران ٢٠١٧		٣٠ حزيران ٢٠١٧	
المصروفات	الإيرادات	مطلوبات	موجودات
دينار	دينار	دينار	دينار
٦,٠١٧	-	-	٤٩٣,٩٨٣

تتحقق السيطرة عندما تكون للشركة القدرة على التحكم في السياسات المالية والتشغيلية للشركة التابعة من أجل الحصول على منافع من أنشطتها ، ويتم استبعاد المعاملات والأرصدة والإيرادات والمصروفات المتبادلة خلال الفترة ما بين الشركة والشركة التابعة بالكامل.

يتم توحيد نتائج عمليات الشركة التابعة في قائمة الدخل والدخل الشامل الموحدة من تاريخ تأسيسها وهو التاريخ الذي يجري فيه فعلياً انتقال سيطرة الشركة على الشركة التابعة ، ويتم توحيد نتائج عمليات الشركة التابعة التي تم التخلص منها في قائمة الدخل والدخل الشامل الموحدة حتى تاريخ التخلص منها وهو التاريخ الذي تفقد الشركة فيه السيطرة على الشركة التابعة .

٤ - استخدام التقديرات

إن إعداد القوائم المالية الموحدة المرحلية الموجزة وتطبيق السياسات المحاسبية يتطلب من إدارة الشركة القيام بتقديرات واجتهادات تؤثر في مبالغ الموجودات المالية والمطلوبات المالية وكذلك الإفصاح عن الإلتزامات المحتملة. كما أن هذه التقديرات والاجتهادات تؤثر في الإيرادات والمصاريف والمخصصات . وبشكل خاص يتطلب من إدارة الشركة إصدار أحكام واجتهادات هامة لتقدير مبالغ التدفقات النقدية المستقبلية وأوقاتها. إن التقديرات المذكورة مبنية بالضرورة على فرضيات وعوامل متعددة لها درجات متفاوتة من التقدير وعدم التيقن وإن النتائج الفعلية قد تختلف عن التقديرات وذلك نتيجة التغيرات الناجمة عن أوضاع وظروف تلك التقديرات في المستقبل .

نعتقد بأن تقديراتنا المعتمدة في إعداد القوائم المالية الموحدة المرحلية الموجزة معقولة ومماثلة مع التقديرات المعتمدة خلال السنة المنتهية في ٣١ كانون الأول ٢٠١٦.

٥- ذمم مدينة من أنشطة التمويل - بالصافي
يمثل هذا البند الذمم المدينة الناتجة من البيوع الآجلة والتمويلات الممنوحة بيانها كما يلي:

٣١ كانون الأول ٢٠١٦	٣٠ حزيران ٢٠١٧	
دينــــــــــــــــار	دينــــــــــــــــار	
٦٦,٠٧٢,٦١٠	٦٨,٢٣٦,٣٨٨	
(٧,٩٨٥,٥٦٢)	(٧,٩٥٨,٤٨٥)	ذمم تمويل
٥٨,٠٨٧,٠٤٨	٦٠,٢٧٧,٩٠٣	(ينزل) : إيرادات غير متحققة على عقود التمويل
(١٣,٣٧٧,٠٨٠)	(١٣,٣٧٧,٠٨٠)	
(٢,٠٣٣,٩٨٧)	(٢,١٥٩,٠٩٠)	(ينزل) : مخصص التدني
٤٢,٦٧٥,٩٨١	٤٤,٧٤١,٧٣٣	إيرادات معلقة

إن تفاصيل هذا البند حسب أنشطة التمويل كما يلي :

صافي الذمم المدينة كما في ٣١ كانون الأول ٢٠١٦	صافي الذمم المدينة كما في ٣٠ حزيران ٢٠١٧	الإيرادات غير المتحققة كما في ٣٠ حزيران ٢٠١٧	إجمالي الذمم المدينة كما في ٣٠ حزيران ٢٠١٧	
دينــــــــــــــــار	دينــــــــــــــــار	دينــــــــــــــــار	دينــــــــــــــــار	
٩,٣٥٠,٧٣٠	٩,٣٤٧,٩٩٣	-	٩,٣٤٧,٩٩٣	وكالات استثمار صادرة (أسهم)
٢٤,٧٢٥,٤٧٦	٢٣,١٤٩,١٢٢	٤,٠٤٧,٢٥٥	٢٧,١٩٦,٣٧٧	تمويلات السيارات
١٢,٦٥٣,٠٢٠	١٣,٣٢٤,٦٧٣	١,٧٩٩,٤٨٤	١٥,١٢٤,١٥٧	تمويلات العقارات
٩,٢٠١,٨٦٤	١٢,٣٠٠,٤٩٢	١,٨٤٦,٧٠٩	١٤,١٤٧,٢٠١	تمويلات الشركات
٢,١٥٥,٩٥٨	٢,١٥٥,٦٢٣	٢٦٥,٠٣٧	٢,٤٢٠,٦٦٠	تمويلات الأفراد
٥٨,٠٨٧,٠٤٨	٦٠,٢٧٧,٩٠٣	٧,٩٥٨,٤٨٥	٦٨,٢٣٦,٣٨٨	

مخصص التدني

فيما يلي الحركة على مخصص التدني :

للسنة المنتهية في ٣١ كانون الأول ٢٠١٦	للسنة أشهر المنتهية في ٣٠ حزيران ٢٠١٧
دينــــــــــــــــار	دينــــــــــــــــار
١٣,٠٥٧,٤٤٣	١٣,٣٧٧,٠٨٠
٣١٩,٦٣٧	-
١٣,٣٧٧,٠٨٠	١٣,٣٧٧,٠٨٠

الرصيد في بداية الفترة / السنة
إضافات خلال الفترة / السنة
الرصيد في نهاية الفترة / السنة

إيرادات معلقة

فيما يلي الحركة على الإيرادات المعلقة :

للسنة المنتهية في ٣١ كانون الأول ٢٠١٦	للسنة أشهر المنتهية في ٣٠ حزيران ٢٠١٧	
دينار	دينار	
١,٩٥٤,٧٠٧	٢,٠٣٣,٩٨٧	الرصيد في بداية الفترة / السنة
٦٠٥,٠٠٦	٤٢١,١٥٠	إيرادات معلقة خلال الفترة / السنة
(٥٢٥,٧٢٦)	(٢٩٦,٠٤٧)	إيرادات معلقة محولة للإيرادات
٢,٠٣٣,٩٨٧	٢,١٥٩,٠٩٠	الرصيد في نهاية الفترة / السنة

- تتبع الشركة سياسة التعامل مع أطراف مؤهلة انتمائياً بالإضافة للحصول على ضمانات كافية حيثما كان ذلك ممكناً ، وذلك من أجل تخفيف خطر الخسائر المالية الناجمة عن عدم الوفاء بالالتزامات.

- هذا وبلغت الذمم المدينة التي يوجد تدني في قيمتها ٢١ مليون دينار مغطاة بمخصصات أو ضمانات بكامل الرصيد كما في ٣٠ حزيران ٢٠١٧ و ٣١ كانون الأول ٢٠١٦ .

- هنالك تركيزات انتمانية بحوالي ١٨,٦ مليون دينار تمثل ما نسبته حوالي ٣١% من إجمالي الذمم المدينة لأنشطة التمويل بعد طرح الإيرادات غير المتحققة ، ممنوحة لسنة عملاء فقط مغطاة بمخصصات أو ضمانات بكامل الرصيد كما في ٣٠ حزيران ٢٠١٧ (١٦,٢ مليون دينار تمثل ما نسبته ٢٨% من إجمالي الذمم المدينة لأنشطة التمويل بعد طرح الإيرادات غير المتحققة ، ممنوحة لسنة عملاء فقط كما في ٣١ كانون الأول ٢٠١٦) .

٦ - موجودات مالية بالقيمة العادلة من خلال قائمة الدخل

إن تفاصيل هذا البند هي كما يلي :

٣١ كانون الأول ٢٠١٦	٣٠ حزيران ٢٠١٧	
دينار	دينار	
٨٠,٥٢٦	٤٢,٤٤٢	أسهم مدرجة في بورصة عمان
٣١,٥٨٨	٣٠,٧٦٤	أسهم مدرجة في بورصة دبي
١١٢,١١٤	٧٣,٢٠٦	

٧ - أرصدة مدينة أخرى
إن تفاصيل هذا البند هي كما يلي :

٣١ كانون الأول ٢٠١٦	٣٠ حزيران ٢٠١٧	
دينار	دينار	
٢٨٩,٤٣٤	٢٦٥,٤٩٥	مصاريف مدفوعة مقدماً *
١٠٩,٢٥٩	١٧٢,١١٢	إيرادات مستحقة وغير مقبوضة
٣٩٢,٩٨١	١,٢٣١,٥٦٣	تأمينات مستردة
١,٠٣٦,٠٦٠	١,٠٣٦,٠٦٠	موجودات آلت ملكيتها للشركة وفاء لديون
٦٥,٧٠٠	٥٥,٧٠٠	مستحقة
١٥٨,٦١٠	٩٢,٩٧٣	كمبيالات آجلة القبض
٢,٠٥٢,٠٤٤	٢,٨٥٣,٩٠٣	ذمم أخرى

* يتضمن هذا البند ايجار مبنى الادارة العامة المدفوع مقدماً بمبلغ ١٤٧,٧٦٩ دينار يمتد حتى نهاية العام ٢٠٢٦ (١٩٧,٠٢٥ دينار كما في ٣١ كانون الأول ٢٠١٦).

٨ - موجودات مالية بالقيمة العادلة من خلال الدخل الشامل الآخر
إن تفاصيل هذا البند هي كما يلي :

٣١ كانون الأول ٢٠١٦	٣٠ حزيران ٢٠١٧	
دينار	دينار	
٣,٧٠٤,١٤٦	٤,٠٩٣,٠٠١	أسهم مدرجة في بورصة عمان
٨٥٦,٨٦١	٩٦٨,٢٤٨	أسهم مدرجة خارجية
٦٣٣,٣٨٣	٦٣٥,٠٩٨	أسهم غير مدرجة
٥,١٩٤,٣٩٠	٥,٦٩٦,٣٤٧	

- تم رهن أسهم بمبلغ ١,٥٢٩,٢٢٠ دينار لصالح البنك الاردني الكويتي مقابل سقف اعتمادات ممنوح للشركة ، ورهن أسهم بمبلغ ٨٢٨,٦٩٥ دينار لصالح مصرف الراجحي مقابل سقف اعتمادات ممنوح للشركة .

٩ - حسابات استثمارية للعملاء
يمثل هذا البند وكالات الاستثمار الواردة من العملاء لغاية استثمارها في نشاط الشركة ويتراوح معدل العائد لإصحاب الحسابات من ٤% الى ٦,٧٥% كما في ٣٠ حزيران ٢٠١٧ (٤,٧٥% - ٧,٢٥% كما في ٣١ كانون اول ٢٠١٦) .

١٠ - مخصص ضريبة الدخل
أ - إن تفاصيل هذا البند هي كما يلي :

٣١ كانون الأول ٢٠١٦	٣٠ حزيران ٢٠١٧	
دينار	دينار	
٧٧٤,٥٨٩	٧٩٥,٧١٢	رصيد بداية الفترة / السنة
(٩٨٣,٣١٦)	(٨٠١,٠٧١)	ضريبة الدخل المدفوعة
١,٠٠٤,٤٣٩	٤٧٥,٦١٦	مخصص ضريبة الدخل للفترة / للسنة
٧٩٥,٧١٢	٤٧٠,٢٥٧	رصيد نهاية الفترة / السنة

تم التوصل الى تسوية نهائية مع دائرة ضريبة الدخل والمبيعات حتى نهاية العام ٢٠١٢ ، وتم تقديم وقبول الاقرارات الضريبية للعامين ٢٠١٣ و ٢٠١٤ من قبل دائرة ضريبة الدخل والمبيعات.

كما قامت الشركة بتقديم كشف التقدير الذاتي للعام ٢٠١٥ و ٢٠١٦ ودفع المبالغ المستحقة عليها خلال المدة القانونية ، ولم تقم دائرة ضريبة الدخل والمبيعات بمراجعته بعد .

كما قامت الشركة باحتساب مخصص لضريبة الدخل للسنة اشهر المنتهية في ٣٠ حزيران ٢٠١٧ وبرأي الإدارة والمستشار الضريبي للشركة ، ان المخصصات المقيدة في القوائم المالية المرحلية الموجزة كما في ٣٠ حزيران ٢٠١٧ كافية لمواجهة الالتزامات الضريبية المتوقعة .

ب- تمثل ضريبة الدخل الظاهرة في قائمة الدخل المرحلية الموجزة ما يلي :

للسنة اشهر المنتهية في ٣٠ حزيران		
٢٠١٦	٢٠١٧	
دينار	دينار	
(٥١٣,٧٨٠)	(٤٧٥,٦١٦)	ضريبة الدخل المستحقة عن ارباح الفترة
(٥١٣,٧٨٠)	(٤٧٥,٦١٦)	(مصروف) ضريبة الدخل

ج - ان تفاصيل الموجودات الضريبية المؤجلة هي كما يلي :

٣١ كانون الأول		٣٠ حزيران	الحسابات المشمولة
٢٠١٦	٢٠١٧	٢٠١٧	
دينار	دينار	دينار	
١٣,٣٧٧,٠٨٠	١٣,٣٧٧,٠٨٠	١٣,٣٧٧,٠٨٠	مخصص التدني في المدينون
٤٣٨,٨٤٣	٢٧٩,٤٦٧	٢٧٩,٤٦٧	احتياطي تقييم استثمارات
١٣,٨١٥,٩٢٣	١٣,٦٥٦,٥٤٧	١٣,٦٥٦,٥٤٧	

- ان الحركة على الموجودات الضريبية المؤجلة كانت كما يلي :

للسنة المنتهية في ٣١ كانون الأول ٢٠١٦	للسنة اشهر المنتهية في ٣٠ حزيران ٢٠١٧	
دينار	دينار	
٣,١٣٣,٧٨٦	٣,٤٣٠,٨٦٣	رصيد بداية الفترة / السنة
٧٦,٧١٣	-	المضاف من مخصص التدني في المدينون
٢٢٠,٣٦٤	(٢٩,٤٩٥)	(المطروح) المضاف من احتياطي تقييم الاستثمارات
٣,٤٣٠,٨٦٣	٣,٤٠١,٣٦٨	رصيد نهاية الفترة / السنة

١١ - حصة السهم من الربح للفترة (أساس ومخفض)
إن تفاصيل هذا البند هي كما يلي :

للسنة أشهر المنتهية في ٣٠ حزيران			
٢٠١٦	٢٠١٧	٢٠١٦	٢٠١٧
دينار	دينار	دينار	دينار
١,٦٩٧,٣٧٣	١,٥١١,٠٣٧	٣٥,٠٠٠,٠٠٠	٣٥,٠٠٠,٠٠٠
-/٠٥	-/٠٤		

الربح للفترة
عدد الأسهم
حصة السهم من الربح للفترة (أساس ومخفض)

١٢ - الأرصدة والمعاملات مع أطراف ذات علاقة
إن تفاصيل الأرصدة والمعاملات مع أطراف ذات علاقة كانت خلال الفترة كما يلي :

٣٠ حزيران ٢٠١٧			
الإدارة	موظفو الشركة	أطراف	المجموع
التنفيذية العليا	دينار	أخرى **	دينار
دينار	دينار	دينار	دينار
عناصر قائمة المركز المالي			
المرحلة الموجزة الموحدة			
٣٢,٣٨١	١٣٦,٧٧٦	-	١٦٩,١٥٧
نعم مدينة من أنشطة التمويل - بالصافي *			
-	-	٢,٠٠٠,٠٠٠	٢,٠٠٠,٠٠٠
حسابات استثمارية للعملاء			
للسنة أشهر المنتهية في ٣٠ حزيران ٢٠١٧			
عناصر قائمة الدخل المرحلة الموجزة			
١,٠٠٩	٦,٠٦٢	-	٧,٠٧١
إيرادات التمويل			
-	-	٢٤,٥٠٠	٢٤,٥٠٠
حصة أصحاب الحسابات الاستثمارية من الإيرادات			
٢٠١٦			
عناصر قائمة المركز المالي			
-	-	٥,٣٣٨,٧٧٥	٥,٣٣٨,٧٧٥
شيكات برسم التحصيل			
١٩,٣٥٩	١٢٨,٥٤٤	-	١٤٧,٩٠٣
نعم مدينة من أنشطة التمويل - بالصافي *			
٣,٢٠٠,٠٠٠	-	١٨٨,٩٤٦	٣,٣٨٨,٩٤٦
حسابات استثمارية للعملاء			
للسنة أشهر المنتهية في ٣٠ حزيران ٢٠١٦			
عناصر قائمة الدخل المرحلة الموجزة			
١,٧١٨	٥,٣١٥	-	٧,٠٣٣
إيرادات التمويل			
-	-	٥٨,١٢٩	٥٨,١٢٩
حصة أصحاب الحسابات الاستثمارية من الإيرادات			

* بعد طرح الإيرادات غير المتحققة

** تشمل الأطراف الأخرى شركات مملوكة جزئياً من أعضاء وأقارب أعضاء مجلس الإدارة .

- بلغت رواتب ومكافآت الإدارة التنفيذية العليا ١٦٤,٦٢٧ دينار خلال الستة أشهر المنتهية في ٣٠ حزيران ٢٠١٧ (١٦٨,٥٣٣ دينار للستة أشهر المنتهية في ٣٠ حزيران ٢٠١٦) .

١٣ - معلومات عن قطاعات أعمال الشركة
تقوم الشركة بأعمالها من خلال نشاطين رئيسيين :

١ - نشاط التمويل
يشمل متابعة العملاء ومنحهم تمويلات .

٢ - نشاط الإستثمار
يشمل الإستثمار في الأدوات المالية المختلفة .

يبين الجدول التالي توزيع الإيرادات بين هاذين النشاطين :

المجموع		التمويل	الإستثمار	
للسنة أشهر المنتهية في ٣٠ حزيران ٢٠١٦	٢٠١٧			
دينار	دينار	دينار	دينار	إجمالي الربح حصة أصحاب الحسابات الاستثمارية من الإيرادات إيرادات غير موزعة مصاريف غير موزعة مصرف ضريبة الدخل الربح للفترة
٢,٩٩٥,٥٤٣	٢,٦١٤,٤٦٢	١٩٤,٣٦٤	٢,٤٢٠,٠٩٨	
(٢٨٢,٧٨١)	(١٦٦,٣١١)			
٣٧٦,٤١٤	٤٢٧,٣٠٠			
(٨٧٨,٠٢٣)	(٨٨٨,٧٩٨)			
(٥١٣,٧٨٠)	(٤٧٥,٦١٦)			
١,٦٩٧,٢٧٣	١,٥١١,٠٣٧			
٣١ كانون الأول ٢٠١٦	٣٠ حزيران ٢٠١٧			معلومات أخرى موجودات القطاع موجودات غير موزعة
دينار	دينار			
٤٧,٩٨٢,٤٨٥	٥٠,٥٥٣,٤٧٨	٥,٨١١,٧٤٥	٤٤,٧٤١,٧٣٣	
١٥,٠١٤,٧٩٠	٩,٩٧٦,٩٨٩			مطلوبات القطاع مطلوبات غير موزعة
٦٢,٩٩٧,٢٧٥	٦٠,٥٣٠,٤٦٧			
٩,٩٤٩,٩٠٤	٧,٩٠٦,٧٢٦	-	٧,٩٠٦,٧٢٦	
٣,٥٦٥,٤٨٤	٣,٥٧١,٤٤١			
١٣,٥١٥,٣٨٨	١١,٤٧٨,١٦٧			

١٤- التزامات ممكن أن تطرأ
كان على الشركة بتاريخ قائمة المركز المالي الموحدة المرحلية الموجزة التزامات ممكن أن تطرأ تتمثل بما يلي :

٣١ كانون الاول ٢٠١٦	٣٠ حزيران ٢٠١٧	
دينار	دينار	
٣٧٠,٤٤٦	٩٢٤,٦٠٤	اعتمادات *
٣٣٢,٣٠٠	٣٥٢,٠٠٠	كفالات بنكية
٧٠٢,٧٤٦	١,٢٧٦,٦٠٤	

* بالإضافة إلى ما ذكر أعلاه هنالك سقف اعتمادات لصالح عملاء الشركة بمبلغ ١,٥ مليون دينار لدى البنك الاردني الكويتي وبمبلغ ٧٥٠ ألف دينار لدى مصرف الراجحي .

هنالك تامينات نقدية بحوالي ٣٥٢ ألف دينار وتخص الالتزامات أعلاه كما في ٣٠ حزيران ٢٠١٧ (٣٧٧,٨٢٥ دينار كما في ٣١ كانون الاول ٢٠١٦)

١٥- القضايا
- هنالك قضية مقامة ضد الشركة بمبلغ ١٥,٨٩٠ دينار وموضوعها المطالبة ببذل حقوق عمالية وما تزال القضية منظورة لدى محكمة صلح حقوق عمان كما في ٣٠ حزيران ٢٠١٧، وبرأي الادارة أنه لا داعي لتقيد أية مخصصات مقابل هذه القضية .

- قامت الشركة برفع عدة قضايا على عملائها المتخلفين عن الدفع ، حيث بلغ مجموع هذه القضايا حوالي ١٢,٦٦٢,٢٩٢ دينار كما في ٣٠ حزيران ٢٠١٧ (١١,٦٨٣,٢٣٧ دينار كما في ٣١ كانون الاول ٢٠١٦) .

١٦ - مستويات القيمة العادلة

أ - القيمة العادلة للموجودات المالية للشركة والمحددة بالقيمة العادلة بشكل مستمر:

إن بعض الموجودات المالية للشركة مقومة بالقيمة العادلة في نهاية كل فترة مالية ، والجدول التالي يوضح معلومات حول كيفية تحديد القيمة العادلة لهذه الموجودات المالية (طرق التقييم والمدخلات المستخدمة)

العلاقة بين المدخلات الهامة غير الملموسة والقيمة العادلة	مدخلات هامة غير ملموسة	طسريقة التقييم والمدخلات المستخدمة	مستوى القيمة العالمية	القيمة العادلة		الموجودات المالية
				٣٠ حزيران ٢٠١٧	٣١ كانون الاول ٢٠١٦	
دينار						
لا ينطبق	لا ينطبق	الاسعار المعلنة في الاسواق المالية	المستوى الاول	١١٢,١١٤	٧٣,٢٠٦	موجودات مالية بالقيمة العادلة من خلال قائمة الدخل : اسهم متوفر لها اسعار سوقية
لا ينطبق	لا ينطبق	الاسعار المعلنة في الاسواق المالية	المستوى الاول	٤,٥٦١,٠٠٧	٥,٠٦١,٢٤٩	موجودات مالية بالقيمة العادلة من خلال الدخل الشامل الاخر: اسهم متوفر لها اسعار سوقية
لا ينطبق	لا ينطبق	طريقة حقوق الملكية استنادا الى احدث قوائم مالية مدققة	المستوى الثاني	٦٣٣,٣٨٣	٦٣٥,٠٩٨	اسهم غير متوفر لها اسعار سوقية
				٥,٣٠٦,٥٠٤	٥,٧٦٩,٥٥٣	مجموع الموجودات المالية بالقيمة العادلة

لم تكن هناك أي تحويلات بين المستوى الأول والمستوى الثاني خلال السنة أشهر المنتهية بتاريخ ٣٠ حزيران ٢٠١٧ والعام ٢٠١٦ .

ب - القيمة العادلة للموجودات المالية والمطلوبات المالية للشركة والغفر محددة بالقيمة العادلة بشكل مستمر:
باستثناء ما يرد في الجدول أدناه نعتقد أن القيمة التقريبية للموجودات المالية والمطلوبات المالية الظاهرة في القوائم المالية للشركة تقارب قيمتها العادلة وذلك يعود لاستمعةاها تفسير الأجل أو أن أسعار الفائدة لها يعاد تسعيرها خلال السنة المالية.

مستوى القيمة العادلة	مستوى القيمة	القيمة العادلة	القيمة التقريبية	٣٠ حزيران ٢٠١٧		٣١ كانون الأول ٢٠١٦	
				دينار	دينار	دينار	دينار
المستوى الثاني	المستوى الثاني	١,٠٤٩,٠٠٠	١,٠٣٦,٠٦٠	١,٠٤٩,٠٠٠	١,٠٣٦,٠٦٠	١,٠٤٩,٠٠٠	١,٠٣٦,٠٦٠
				١,٠٤٩,٠٠٠	١,٠٣٦,٠٦٠	١,٠٤٩,٠٠٠	١,٠٣٦,٠٦٠

موجودات مالية غير محددة بالقيمة العادلة
موجودات الت ملكيتها للشركة وقاء لنيون مستحقة

FIRST FINANCE COMPANY
(A PUBLIC LIMITED SHAREHOLDING COMPANY)
AMMAN - JORDAN

CONDENSED INTERIM CONSOLIDATED FINANCIAL
STATEMENTS FOR THE SIX
MONTHS ENDED JUNE 30, 2017

TOGETHER WITH REVIEW REPORT

FIRST FINANCE COMPANY
(A PUBLIC LIMITED SHAREHOLDING COMPANY)
AMMAN - JORDAN
FOR THE SIX MONTHS
ENDED JUNE 30, 2017

TABLE OF CONTENTS

	<u>Page</u>
Review Report	1
Condensed Interim Consolidated Statement of Financial Position	2
Condensed Interim Consolidated Statement of Income	3
Condensed Interim Consolidated Statement of Other Comprehensive Income	4
Condensed Interim Consolidated Statement of Changes in Shareholders' Equity	5
Condensed Interim Consolidated Statement of Cash Flows	6
Notes to the Condensed Interim Financial Statements	7 - 15

Review Report on the Condensed Interim Consolidated Financial Statements

AM/ 32710

To the Chairman and Board Members of
First Finance Company
(A Public Limited Shareholding Company)
Amman - Jordan

Introduction

We have reviewed the accompanying condensed interim consolidated statement of financial position of First Finance Company (Public Limited Shareholding Company) as of June 30, 2017 and the related condensed interim consolidated statements of income and comprehensive income, changes in shareholders' equity, and cash flows for the six-month period then ended, and a summary of significant accounting policies and other explanatory notes. Management is responsible for the preparation and fair presentation of these condensed interim consolidated financial statements in accordance with International Accounting Standard 34 "Interim Financial Reporting". Our responsibility is to express a conclusion on these condensed interim consolidated financial statements based on our review.

Scope of Review

We conducted our review in accordance with International Standard on Review Engagements 2410, "Review of Interim Financial Information Performed by the Independent Auditor of the Company". A review of condensed interim financial information consists of making inquiries, primarily of persons responsible for financial and accounting matters, and applying analytical and other review procedures. A review is substantially less in scope than an audit conducted in accordance with International Standards on Auditing, and consequently, does not enable us to obtain assurance that we would become aware of all significant matters that might be identified in an audit. Accordingly, we do not express an audit opinion.

Conclusion

Based on our review, nothing has come to our attention that the accompanying condensed interim consolidated financial statements are not prepared in accordance with International Accounting Standard No. (34) related to Interim Financial Reporting.


Explanatory Paragraph

The Company's fiscal year ends on December 31 of each year. However, the condensed interim consolidated financial statements have been prepared for management purposes and for the Jordan Securities Commission requirements only.

Other Matter

The accompanying condensed interim financial statements are a translation of the statutory condensed interim consolidated financial statements in the Arabic language to which reference is to be made.

Amman - Jordan
July 30, 2017



FIRST FINANCE COMPANY
(A PUBLIC LIMITED SHAREHOLDING COMPANY)

AMMAN - JORDAN

CONDENSED INTERIM CONSOLIDATED STATEMENT OF FINANCIAL POSITION

		June 30, 2017	December 31,
	Note	(Reviewed not Audited)	2016
ASSETS		JD	JD
Current Assets:			
Cash on hand and at banks		3,104,536	3,502,514
Cheques under collection		-	5,338,775
Account receivables from financing activities - net	5	44,741,733	42,675,981
Financial assets at fair value through statement of income	6	73,206	112,114
Due from brokerage companies		42,192	5,279
Other debit balances	7	2,853,903	2,052,044
		<u>50,815,570</u>	<u>53,686,707</u>
Deferred tax assets	10/c	3,401,368	3,430,863
Financial assets at fair value through other comprehensive income	8	5,696,347	5,194,390
Property and equipment - net		<u>599,402</u>	<u>660,869</u>
Intangible assets - net		<u>17,780</u>	<u>24,446</u>
TOTAL ASSETS		<u>60,530,467</u>	<u>62,997,275</u>
LIABILITIES AND SHAREHOLDERS' EQUITY			
Liabilities:			
Customers' Investments accounts	9	7,906,726	9,949,904
Income tax provision	10/a	470,257	795,712
Other credit balances		<u>3,101,184</u>	<u>2,769,772</u>
TOTAL LIABILITIES		<u>11,478,167</u>	<u>13,515,388</u>
SHAREHOLDERS' EQUITY			
Paid-up capital		35,000,000	35,000,000
Statutory reserve		2,691,970	2,691,970
Special reserve		229,851	229,851
Investment valuation reserve		(279,467)	(438,843)
Retained earnings		9,898,909	11,998,909
Profit for the period		<u>1,511,037</u>	<u>-</u>
Total Shareholders' Equity		<u>49,052,300</u>	<u>49,461,887</u>
TOTAL LIABILITIES AND SHAREHOLDERS' EQUITY		<u>60,530,467</u>	<u>62,997,275</u>

Chairman of the Board of Directors

General Manager

THE ACCOMPANYING NOTES CONSTITUTE AN INTEGRAL PART OF THESE CONDENSED
INTERIM CONSOLIDATED FINANCIAL STATEMENTS AND SHOULD BE READ WITH THEM
AND WITH THE ACCOMPANYING REVIEW REPORT.

FIRST FINANCE COMPANY
(A PUBLIC LIMITED SHAREHOLDING COMPANY)

AMMAN - JORDAN

CONDENSED INTERIM CONSOLIDATED STATEMENT OF INCOME

(REVIEWED NOT AUDITED)

	Note	For the Three Months		For the Six Months	
		Ended June 30,		Ended June 30,	
		2017	2016	2017	2016
Revenue:					
Finance revenue		JD	JD	JD	JD
		1,231,330	1,403,821	2,420,098	2,856,445
Mudaraba Investment revenue		-	12,475	-	12,475
Total Joint Revenue		1,231,330	1,416,296	2,420,098	2,868,920
(Deduct): Investment accounts owners share of the revenue		(92,579)	(133,066)	(166,311)	(282,781)
Company's share of revenue		1,138,751	1,283,230	2,253,787	2,586,139
Dividends Income from Financial assets at value through other comprehensive income		233,272	128,803	233,272	128,803
(Losses) gain from valuation of Financial assets at fair value through statement of income		(35,399)	2,340	(38,908)	(2,180)
Other revenue - net		216,930	240,853	427,300	376,414
Total Revenue		1,553,554	1,655,226	2,875,451	3,089,176
Expenses:					
Staff cost		(294,234)	(281,725)	(462,905)	(465,808)
Other operating expenses		(215,964)	(207,424)	(425,893)	(411,215)
Total expenses		(510,198)	(489,149)	(888,798)	(878,023)
Profit for the Period before Tax		1,043,356	1,166,077	1,986,653	2,211,153
Less: Income tax expense	10/b	(208,125)	(261,471)	(475,616)	(513,780)
Profit for the Period		843,231	904,606	1,511,037	1,697,373
Earnings per Share for the Period	11	0.02	0.03	0.04	0.05

Chairman of the Board of Directors

General Manager

THE ACCOMPANYING NOTES CONSTITUTE AN INTEGRAL PART OF THESE CONDENSED
INTERIM CONSOLIDATED FINANCIAL STATEMENTS AND SHOULD BE READ WITH THEM
AND WITH THE ACCOMPANYING REVIEW REPORT.

FIRST FINANCE COMPANY
(A PUBLIC LIMITED SHAREHOLDING COMPANY)
AMMAN - JORDAN
CONDENSED INTERIM CONSOLIDATED STATEMENT OF
OTHER COMPREHENSIVE INCOME
(REVIEWED NOT AUDITED)

	For the Three Months		For the Six Months	
	Ended June 30,		Ended June 30,	
	2017	2016	2017	2016
	JD	JD	JD	JD
Profit for the period	843,231	904,606	1,511,037	1,697,373
Other comprehensive income items:				
Items Not Subsequently Transferrable to Statement of Income:				
Net changes in investment valuation reserve	(40,157)	(144,312)	159,376	(475,227)
Total comprehensive income for the period	803,074	760,294	1,670,413	1,222,146

THE ACCOMPANYING NOTES CONSTITUTE AN INTEGRAL PART OF THESE CONDENSED
 INTERIM CONSOLIDATED FINANCIAL STATEMENTS AND SHOULD BE READ WITH THEM
 AND WITH THE ACCOMPANYING REVIEW REPORT.

CONDENSED INTERIM CONSOLIDATED STATEMENT OF CHANGES IN SHAREHOLDERS' EQUITY

(REVIEWED NOT AUDITED)

	Paid-up Capital	Statutory Reserve	Special Reserve	Investments Valuation Reserve **	Retained Earnings *	Profit for the Period	Total
For the Six Months Ended June 30, 2017	JD	JD	JD	JD	JD	JD	JD
Balance at the beginning of the year	35,000,000	2,691,970	229,851	(438,843)	11,998,909	-	49,481,887
Profit for the period	-	-	-	-	-	1,511,037	1,511,037
Net change in investment valuation reserve	-	-	-	159,376	-	-	159,376
Total comprehensive income for the period	-	-	-	159,376	-	1,511,037	1,670,413
Distributed dividends **	-	-	-	-	(2,100,000)	-	(2,100,000)
Balance at the End of the Period	35,000,000	2,691,970	229,851	(279,467)	9,898,909	1,511,037	49,052,300
For the Six Months Ended June 30, 2016							
Balance at the beginning of the year	35,000,000	2,253,280	229,851	673,027	11,123,421	-	49,279,579
Profit for the period	-	-	-	-	-	1,697,373	1,697,373
Net change in investment valuation reserve - net of tax	-	-	-	(475,227)	-	-	(475,227)
Total comprehensive income for the period	-	-	-	(475,227)	-	1,697,373	1,222,146
Distributed dividends **	-	-	-	-	(2,100,000)	-	(2,100,000)
Balance at the End of the Period	35,000,000	2,253,280	229,851	197,800	9,023,421	1,697,373	48,401,725

* The retained earnings balance includes an amount of JD 3,401,368 representing the value of deferred tax assets as of June 30, 2017 (JD 3,430,863 as of December 31, 2016). This balance may not be utilized based on the instructions of the Jordan Securities Commission.

* Based on the instructions of the Jordan Securities Commission, the Company may not use or distribute an amount of JD (279,467) from retained earnings, representing the negative investments valuation reserve.

*** The General Assembly approved in its meeting held on April 27, 2017 to distribute to the shareholders cash dividends with amount of JD 2.1 million, equivalent to 6% of the company 35 million share capital (JD 2.1 million last year).

THE ACCOMPANYING NOTES CONSTITUTE AN INTEGRAL PART OF THESE CONDENSED
INTERIM FINANCIAL STATEMENTS AND SHOULD BE READ WITH THEM
AND WITH THE ACCOMPANYING REVIEW REPORT.

FIRST FINANCE COMPANY
(A PUBLIC LIMITED SHAREHOLDING COMPANY)
AMMAN - JORDAN
CONDENSED INTERIM CONSOLIDATED STATEMENT OF CASH FLOWS
(REVIEWED NOT AUDITED)

Note	For the Six Months Ended June 30,	
	2017	2016
	JD	JD
CASH FLOWS FROM OPERATING ACTIVITIES:		
Profit for the period before income tax	1,986,653	2,211,153
Adjustments:		
Depreciation and amortization	83,437	88,491
Losses from valuation of financial assets at fair value through statement of income	38,908	2,180
(Gain) on sale of property and equipment	-	(1,587)
Net Cash Flows from Operating Activities before Changes in Working Capital Items	2,108,998	2,300,237
Decrease in cheques under collection	5,338,775	-
(Increase) In account receivables from financing activities-Net	(2,065,752)	(7,259,432)
(Increase) decrease in due from brokerage companies	(36,913)	4,288
(Increase) decrease in other debit balances	(801,859)	107,603
(Decrease) increase in customers' investments accounts	(2,043,178)	6,714,473
Increase (Decrease) in other credit balances	44,600	(452,213)
Net Cash Flows from Operating Activities before Income Tax Paid	2,544,671	1,414,956
Income tax paid	10/a (801,071)	(779,948)
Net Cash Flows from Operating Activities	1,743,600	635,008
CASH FLOWS FROM INVESTING ACTIVITIES:		
Proceeds from disposal of property and equipment	-	14,750
(Purchase) of property and equipment	(15,304)	(39,549)
(Purchase) of financial assets at fair value through other comprehensive income	(313,086)	(1,089,402)
Net Cash Flows (used in) Investing Activities	(328,390)	(1,114,201)
CASH FLOWS FROM FINANCING ACTIVITIES:		
Distributed dividends	(1,813,188)	(1,947,993)
Net Cash Flows (used in) Financing Activities	(1,813,188)	(1,947,993)
Net (Decrease) in Cash	(397,978)	(2,427,186)
Cash on hand and at banks - beginning of the year	3,502,514	4,951,500
Cash on Hand and at Banks - End of the Period	3,104,536	2,524,314

THE ACCOMPANYING NOTES CONSTITUTE AN INTEGRAL PART OF THESE CONDENSED
INTERIM CONSOLIDATED FINANCIAL STATEMENTS AND SHOULD BE READ WITH THEM
AND WITH THE ACCOMPANYING REVIEW REPORT.

FIRST FINANCE COMPANY
(A PUBLIC SHAREHOLDING COMPANY)
AMMAN - JORDAN
NOTES TO THE CONDENSED INTERIM CONSOLIDATED
FINANCIAL STATEMENTS
(REVIEWED NOT AUDITED)

1. General

- a. First Finance Company was established as a public limited shareholding company and registered with the Ministry of Industry and Trade under No. (390). The company's address is Building No (172), King Abdullah II Street, Khaldiya P.O Box 144596 Amman, 11814 Jordan. The Company's authorized capital is JD 50 million, which was fully paid on March 5, 2006. In accordance with the resolution of the General Assembly of Shareholders, in its extraordinary meeting of April 14, 2011, and after the approval of the Minister of Industry and Trade on June 22, 2011 in the Controller of Companies' Letter No. MSH/1/390 dated June 27, 2011, the Company reduced its authorized and paid-up capital by JD15 million to amortize the accumulated losses. Consequently, the Company's capital has become JD 35 million instead of JD 50 million.

The Company's main objectives are as follows:

- Performing financing activities for natural and legal persons in accordance with the Sharia Islamic Religions Law. This includes, for example, direct financing of consumer and durable goods; financing of real estate, including financing of land, housing, buildings and construction; as well as financing the establishment of private and public projects.
 - Acting as intermediary between banks, local lending and financing institutions, international and regional development funds and banks, and beneficiaries of the programs of these institutions.
 - Managing others' funds in the financial and investment fields for specific fees or shares from the proceeds of such funds.
 - Managing property, real estate, and other immovable and movable properties owned by others.
- b. Based on the Ministry of Industry and Trade's Letter No. MSh/1/390/19827 dated September 3, 2006, the Company started operating effective from the date of the Ministry's letter.
- c. The condensed interim consolidated financial statements have been approved by the Board of Directors on July 26, 2017.

2. Most Significant Accounting Policies

Basis of Preparation

- The accompanying condensed interim consolidated financial statements have been prepared in accordance with International Accounting Standard (IAS) 34 "Interim Financial Reporting."
- The condensed interim consolidated financial statements are prepared in accordance with the historical cost principle, except for certain financial assets and financial liabilities which are stated at fair value as of the date of the condensed interim consolidated financial statements.
- The condensed interim consolidated financial statements are stated in Jordanian Dinar, which is the functional currency of the Company.

- The condensed interim consolidated financial statements do not include all the information and disclosures required for the annual financial statements, which are prepared in accordance with International Financial Reporting Standards and must be read with the annual report of the Company as of December 31, 2016. In addition, the results of the Company's operations for the six months ended June 30, 2017 do not necessarily represent indications of the expected results for the year ending December 31, 2017, and do not contain the appropriation of the profit of the current period, which is usually performed at year-end.
- The accounting policies adopted in the preparation of the condensed interim consolidated financial statements are consistent with those adopted for the year ended December 31, 2016, except for the following:
 - The annual improvements on the International Financial Reporting Standards issued in the years 2014-2016, which include amendments to International Financial Reporting Standard number (12).
 - The amendments to International Accounting Standard number (12): "Income Taxes" that relate to recognizing deferred tax assets resulting from unrealized losses.
 - Amendments to International Accounting Standard Number (7) "Cash Flows Statement" that aim to present additional disclosures in the statement of cash flows to enable financial statements users to assess changes in liabilities resulting from financing activities.

Adoption of the above new standards had no impact on the amounts reported and disclosures made in the condensed interim consolidated financial statements.

3. Basis of Consolidation of Condensed Interim Financial Statements:

- The consolidated financial statements encompass the financial statements of Company and the its subsidiary after eliminating balances and transactions between the two companies.
- The Company established Sokuk for Finance Leasing company (Limited liability company) under number (47453) on April 19, 2017 with authorized share capital equal to 1 million Dinar and the paid-up capital of JD 500 thousand, and it's %100 owned by First Finance Company, and its main activities is finance leasing.

The Company own as of June 30, 2017 Sokuk for Finance Leasing (a subsidiary company) as follow:

<u>Paid share capital</u>	<u>Ownership</u>	<u>Nature of business</u>	<u>Country</u>	<u>Incorporation date</u>
Dinar 500,000	% 100	Commercial	Jordan	April 19, 2017

The following table illustrate the finance position and performance for Sokuk company for Finance Leasing (Subsidiary) as of June 30, 2017:

<u>June 30, 2017</u>		<u>For the period from incorporation on April 19, 2017 until June 30, 2017</u>	
<u>Assets</u>	<u>Liabilities</u>	<u>Revenue</u>	<u>Expenses</u>
JD	JD	JD	JD
493,983	-	-	6,017

The control established when the Company is able to control the finance and operating policies for the subsidiary company for the purpose of obtaining benefits from its activities after eliminating transactions, balances, revenue and expenses between the two companies.

The operation of the subsidiary company is consolidated in the statement of income and comprehensive income from the date of incorporation, which it's the date on which the actual control is transferred on the subsidiary company, and the operation results of the subsidiary company are eliminated in the consolidated statement of income and comprehensive income until its disposing date, which it's the date when the Company lose control of the subsidiary company.

4. Using Estimates

Preparation of the condensed interim consolidated financial statements and application of the accounting policies require the Company's management to perform estimates and judgments that affect the amounts of the financial assets and liabilities and disclosures on contingent liabilities. These estimates and judgments impact revenue, expenses, and provisions. In particular, this requires from the Company's management to issue significant judgments for estimating the amounts of future cash flows and their timing. These estimates are necessarily based on several assumptions and factors with varying degrees of consideration and uncertainty. Actual results may differ from estimates due to the changes arising from the conditions and circumstances of those estimates in the future.

Management believes that the estimates in the condensed interim consolidated financial statements are reasonable, and consistent with the estimates used during the year ended December 31, 2016.

5. Account Receivables from Financing Activities – Net

This account represents the accounts receivable that resulted from Bel-Ajel Financing and credits granted as follows:

	June 30, 2017	December 31, 2016
	JD	JD
Finance receivables	68,236,388	66,072,610
(Less): Deferred revenue on finance contracts	(7,958,485)	(7,985,562)
	60,277,903	58,087,048
Less:		
Provisions for impairment	(13,377,080)	(13,377,080)
Suspense revenue	(2,159,090)	(2,033,987)
	44,741,733	42,675,981

	Total Accounts Receivable as of June 30, 2017	Deferred Revenue as of June 30, 2017	Net Accounts Receivable as of June 30, 2017	Net Accounts Receivable as of December 31, 2016
	JD	JD	JD	JD
Issued Wakala investments (Shares)	9,347,993	-	9,347,993	9,350,730
Cars financing	27,196,377	4,047,255	23,149,122	24,725,476
Real estate financing	15,124,157	1,799,484	13,324,673	12,653,020
Companies financing	14,147,201	1,846,709	12,300,492	9,201,864
Individuals financing	2,420,660	265,037	2,155,623	2,155,958
	68,236,388	7,958,485	60,277,903	58,087,048

Provision for Impairment

The movement on the provision for impairment is as follows:

	For the Six Months Ended June 30, 2017	For the Year Ended December 31, 2016
	JD	JD
Balance at the beginning of the period / year	13,377,080	13,057,443
Provided during the period / year	-	319,637
Balance at the End of the Period / Year	13,377,080	13,377,080

Suspense revenue

The movement on suspense revenue is as follows:

	For the Six Months Ended June 30, 2017	For the Year Ended December 31, 2016
	JD	JD
Balance - Beginning of the period / year	2,033,987	1,954,707
Suspended revenue during the period / year	421,150	605,006
Suspended revenue transferred to revenue	(296,047)	(525,726)
Balance - End of the Period / Year	2,159,090	2,033,987

The Company follows a policy of dealing with creditworthy parties as well as obtaining adequate collateral where possible to mitigate the risk of financial losses arising from non-fulfillment of obligations.

The amount of doubtful accounts receivable of JD 21 million are covered by provisions or guarantees for the full balance as at June 30, 2017 and December 31, 2016.

There is a credit concentration of JD 18.6 million, representing 31% of total receivables from financing activities, net of deferred revenue. This credit amount is extended to only six customers and its balance is fully provided for or guaranteed as of June 30, 2017 (JD 16.2 million, representing 28% of total receivables from financing activities, net of deferred revenue, granted to only six customers as of December 31, 2016).

6. Financial Assets at Fair Value through Statement of Income

This item consists of the following:

	June 30, 2017	December 31, 2016
	JD	JD
Shares listed in Amman Stock Exchange	42,442	80,526
Shares listed in Dubai Stock Exchange	30,764	31,588
	73,206	112,114

7. Other Debit Balances

This item consists of the following:

	June 30, 2017	December 31, 2016
	JD	JD
Prepaid expenses *	265,495	289,434
Accrued revenue	172,112	109,259
Refundable deposits	1,231,563	392,981
Assets seized by the Company against due balances	1,036,060	1,036,060
Deferred notes receivable	55,700	65,700
Others	92,973	158,610
	2,853,903	2,052,044

* This item includes rent of the Head Office Building, paid in advance of JD 147,679 extended until the end of the year 2026 (JD 197,025 as of December 31, 2016).

8. Financial Assets at Fair Value through Other Comprehensive Income:

This item consists of the following:

	June 30, 2017	December 31, 2016
	JD	JD
Shares listed in Amman Stock Exchange	4,093,001	3,704,146
Foreign listed shares	968,248	856,861
Unquoted shares	635,098	633,383
	<u>5,696,347</u>	<u>5,194,390</u>

- Shares of JD 1,529,220 have been mortgaged for the benefit of Jordan Kuwait Bank against a letter of credit ceiling granted to the Company. Moreover, shares of JD 828,695 have been mortgaged for the benefit of Al-Rajhi Bank against a letter of credit ceiling granted to the Company.

9. Customers' Investments Accounts

This item represents wakala investments received from customers to be invested in the Company's activities. The rate for account owners range from 4% to 6.75% as of June 30, 2017 (4.75% - 7.25% as of December 31, 2016).

10. Income Tax Provision

- a. The details of this item is as follows:

	For the Six Months Ended June 30, 2017	For the Year Ended December 31, 2016
	JD	JD
Balance at the beginning of the period / year	795,712	774,589
Income tax paid	(801,071)	(983,316)
Income tax provision for the period / year	475,616	1,004,439
Balance at the End of the Period /Year	<u>470,257</u>	<u>795,712</u>

The Company has reached a final settlement with the income and sales Tax department up to the year 2012, Tax returns were submitted and accepted for the years 2013 and 2014 by the income and sales tax Department.

The Company submitted its tax return for the years 2015 and 2016 and paid the due amounts within the legal period. However, the Income and sales tax Department has not yet reviewed the Company's operations for those years yet.

The Company has also calculated a provision for income tax for the six months ended on June 30, 2017. In the opinion of the Company's management and its tax advisor, the provisions recorded in the financial statements as of June 30, 2017 are sufficient to meet the expected tax liabilities.

- b. The income tax expense shown in the condensed interim statement of profit or loss is as follows:

	For the Six Months Ended June 30, 2017	2016
	JD	JD
Accrued income tax on the period profit	(475,616)	(513,780)
Income Tax Expense	<u>(475,616)</u>	<u>(513,780)</u>

c. The details of deferred tax assets is as follow:

	June 30, 2017	December 31, 2016
	JD	JD
Provision for impairment of receivables	13,377,080	13,377,080
Investment valuation reserve	279,467	438,843
	<u>13,656,547</u>	<u>13,815,923</u>

The movement on deferred tax assets is as follow:

	For the Six Months Ended June 30, 2017	For the Year Ended December 31, 2016
	JD	JD
Beginning balance for the period /year	3,430,863	3,133,786
Provided from provision of impairment of receivables	-	76,713
(Deducted) Provided from Investment valuation reserve	(29,495)	220,364
Balance at the end of the period /year	<u>3,401,368</u>	<u>3,430,863</u>

11. Earnings Per Share for the Period

This item consists of the following:

	For the Six Months Ended June 30,	
	2017	2016
	JD	JD
Profit for the period	1,511,037	1,697,373
Number of shares	35,000,000	35,000,000
Earnings per share for the period	<u>0.04</u>	<u>0.05</u>

12. Balance and Transactions with Related Parties

The details for balances and transactions with related parties during the year is as follows:

June 30, 2017	Executive Management	Company's Employees	Other Related Parties **	Total
Condensed Interim Statement of Financial Position Items	JD	JD	JD	JD
Account receivable from financing activities-net *	32,381	136,776	-	169,157
Investment accounts owners' share from revenue	-	-	2,000,000	2,000,000
Condensed Interim Income Statement Items				
Revenue from financing activities	1,009	6,062	-	7,071
Investment accounts owners' share from revenue	-	-	24,500	24,500
December 31, 2016				
Statement of Financial Position Items				
Checks under collection	-	-	5,338,775	5,338,775
Account receivable from financing activities *	19,359	128,544	-	147,903
Investment accounts owners' share from revenue	3,200,000	-	188,946	3,388,946
Condensed Interim Income Statement Items				
Revenue from financing activities	1,718	5,315	-	7,033
Investment accounts owners' share from revenue	-	-	58,129	58,129

* Net after deducting unearned revenue.

** Other parties include companies partially owned by members and relatives of the members of the Board of Directors.

- The salaries and other remunerations of executive management amounted to JD 164,627 during the Six months ended on June 30, 2017 (JD 168,533 during the Six months ended on June 30, 2016).

13. Information on the Company's Business Segment

1. Financing activities

Includes following up on customers and granting financing.

2. Investment activities

Includes the investments in different financial instruments

The following table shows revenue allocation between these two segments:

	Financing	Investing	Total For the Six Months Ended June 30,	
	JD	JD	2017	2016
Total profit	2,420,098	194,364	2,614,462	2,995,543
Investment accounts owners' share from revenue			(166,311)	(282,781)
Un-distributed revenue			427,300	376,414
Un-distributed expenses			(888,798)	(878,023)
Income tax expense			(475,616)	(513,780)
Profit for the Period			1,511,037	1,697,373
Other Information				
Assets of the sectors	Financing	Investing	June 30, 2017	December 31, 2016
Un-distributed assets	JD	JD	JD	JD
Total	44,741,733	5,811,745	50,553,478	47,982,485
			9,976,989	15,014,790
			60,530,467	62,997,275
Liabilities of the sectors	7,906,726	-	7,906,726	9,949,904
Un-distributed liabilities			3,571,441	3,565,484
Total			11,478,167	13,515,388

14. Contingent Liabilities

As of the date of the condensed interim statement of financial position, the Company was contingently liable for the following:

	June 30, 2017	December 31, 2016
	JD	JD
Letter of credit *	924,604	370,446
Banks letters of guarantee	352,000	332,300
	<u>1,276,604</u>	<u>702,746</u>

- * In additions to the above mentioned, there is a credit ceiling for the benefit of the Company's customers of JD 1.5 million at Jordan Kuwait Bank and of JD 750 thousand at Al-Rajhi Bank.

There are cash margins approximately JD 352 thousand that relate to the above commitments as of June 30, 2017 (JD 377,825 as of December 31, 2016).

15. Lawsuits

There are several lawsuits raised against the Company of JD 15,890, claiming employees' rights. These lawsuits are still pending at Amman Magistrate Court as of June 30, 2017. In the opinion of the Company's management, no provisions for these lawsuits are required.

The Company raised several legal cases against its defaulting customers. These legal cases amounted to approximately JD 12,662,292 as of June 30, 2017 (JD 11,683,237 as of December 31, 2016).

16. Fair Value Hierarchy

A. The fair value of financial assets of the Company specified at fair value on an ongoing basis:

Some financial assets and liabilities of the Company are evaluated at fair value at the end of each fiscal period. The following table shows the information about how to determine the fair value of these financial assets (evaluation methods and inputs used).

	Fair Value		The Level of Fair Value	Evaluation Method and Inputs Used	Important Intangible Inputs	Relation between Fair Value and Important Intangible Inputs
	June 30, 2017	December 31, 2016				
Financial Assets	3D	3D				
Financial Assets at Fair Value through Profit or Loss:						
Share with market value	73,206	112,114	Level One	Average market value	Not applicable	Not applicable
Financial Assets at Fair Value through other comprehensive income:						
Share with market value	5,061,249	4,561,007	Level One	Average market value	Not applicable	Not applicable
Shares without market value	635,098	633,383	Level Two	Equity Method based on the latest audited financial statements	Not applicable	Not applicable
Total Financial Assets at Fair value	5,769,553	5,306,504				

There is no transfers between level one and two during the six month period ended June 30, 2017 and the year 2016.

B. The fair value of the financial assets and financial liabilities of the Company. (non-specific fair value on an ongoing basis):

Except for what is set out in the table below, we believe that the carrying amount of financial assets and liabilities shown in the condensed interim financial statements of the Company approximates their fair value :

	June 30, 2017		December 31, 2016		The Level of Fair Value
	Book value	Fair value	Book value	Fair value	
Financial Assets of Unspecified Fair Value	3D	3D	3D	3D	
Assets seized by the Company against due balances	1,036,060	1,049,000	1,036,060	1,049,000	Level Two
	1,036,060	1,049,000	1,036,060	1,049,000	