

للإدارة
السيد
علي
٩٩

التاريخ : 2013/03/06
الإشارة : SHR/035/12

السادة هيئة الأوراق المالية المحترمين
عمان - الأردن

الموضوع: دعوة لحضور إجتماع الهيئة العامة العادي السادس للشركة
بتاريخ 2013/03/24

تحية طيبة وبعد ،

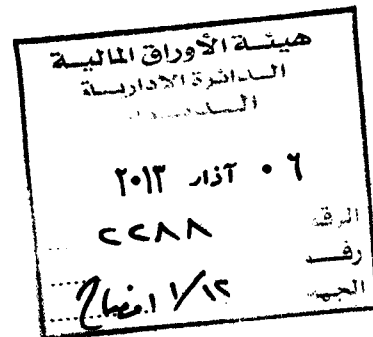
إستناداً لنص المادة رقم (182) من قانون الشركات رقم (22) لسنة 1997 وتعديلاته يسرنا دعوتكم لحضور إجتماع الهيئة العامة السادس للشركة.

كما نرفق لكم طيه نسخة عدد (1) من التقرير السنوي الخامس لمجلس الإدارة لعام 2012، ونسخة عن الدعوة المرسله لمساهمي الشركة بخصوص هذا الإجتماع.

شاكرين لكم حسن تعاونكم ..
وتفضلوا بقبول فائق الإحترام ،،،،

نائب رئيس مجلس الإدارة / المدير العام

أ. هاني السبعوي







شركة مصانع الكابلات المتحدة
المساهمة العامة المحدودة



التقرير السنوي الخامس لمجلس الإدارة
للفترة من ١ كانون الثاني ٢٠١٢ ونهاية ٣١ كانون أول ٢٠١٢
عمان - المملكة الأردنية الهاشمية



حضرة صاحب الجلالة
الملك عبد الله الثاني بن الحسين المعظم



شركة مصانع الكابلات المتحدة
شركة مساهمة عامة محدودة
تأسست بتاريخ 2007/07/05
تحت رقم 441
رأس المال المدفوع 40 مليون دينار اردني

<u>صفحة</u>	<u>المحتويات</u>
4	مجلس إدارة الشركة
5	جدول الأعمال لاجتماع الهيئة العامة السادس
6	كلمة رئيس مجلس الإدارة
7	التقرير السنوي الخامس لمجلس الإدارة
10	الإفصاحات الإضافية المطلوبة بموجب تعليمات هيئة الأوراق المالية
26	تقرير مدققي الحسابات
27	بيان المركز المالي
28	بيان الدخل الشامل
29	بيان التغيرات في حقوق الملكية
30	بيان التدفقات النقدية
31	إيضاحات حول البيانات المالية
45	دليل الحاكمية المؤسسية

مجلس إدارة الشركة

استقال بتاريخ 2012/12/2 م.	رئيس مجلس الإدارة	م. عكرمة قاسم محمود عفاني
ممثل شركة الفوزان القابضة	نائب رئيس مجلس الإدارة	أحمد محمد أحمد أبو غزاله
	عضو	محمد أحمد محمد أبو غزاله
ممثل شركة الفوزان القابضة	عضو	علي عبد اللطيف أحمد الفوزان
ممثل شركة الفوزان القابضة	عضو	م. محمد بن عبد العزيز العقيل
	عضو	م. محمود يوسف محمود أبو خزنة
	عضو	م. فؤاد أحمد عبدالله أبو ارشيد
	عضو	م. هيثم محمد سميح عبدالرحمن بركات
	عضو	أ. هانية محمد عايش السبعلاوي

المدير العام : أ. هانية محمد عايش السبعلاوي

مدققو الحسابات -

السادة المهنيون العرب - أعضاء في جرائد ثورنتون العالمية

جدول الأعمال لاجتماع الهيئة العامة العادي السادس

- (1) تلاوة وقائع اجتماع الهيئة العامة الخامس المنعقد بتاريخ 2012/04/23.
- (2) مناقشة التقرير السنوي الخامس لمجلس الإدارة لعام 2012 والخطة المستقبلية لعام 2013.
- (3) الإستماع إلى تقرير مدققي الحسابات للسنة المالية المنتهية في 2012/12/31.
- (4) مناقشة الميزانية العمومية والحسابات الختامية للسنة المالية المنتهية في 2012/12/31 والمصادقة عليها.
- (5) مناقشة توصية مجلس الإدارة بتوزيع أرباح بنسبة 5% من قيمة السهم الاسمية على المساهمين المسجلين في سجلات الشركة بتاريخ اجتماع الهيئة العامة السادس.
- (6) المصادقة على انتخاب أعضاء مجلس إدارة بدلاً من الأعضاء المستقيلين أو انتخاب أعضاء جدد.
- (7) إبراء نمة رئيس وأعضاء مجلس الإدارة عن السنة المالية المنتهية في 2012/12/31 وفقاً لأحكام القانون.
- (8) انتخاب مدققي حسابات الشركة للسنة المالية 2013 وتحديد أتعابهم.
- (9) أية أمور أخرى حسب نص قانون الشركات.

كلمة رئيس مجلس الإدارة

السادة مساهمي شركة مصانع الكابلات المتحدة الكرام

السلام عليكم ورحمة الله وبركاته

بالنيابة عن زملائي أعضاء مجلس الإدارة وبالأصالة عن نفسي يسرني أن أرحب بكم أجمل ترحيب في هذا الاجتماع وأشكركم على تلبيةكم الدعوة لحضور اجتماع الهيئة العامة العادي وأن اعرض على حضراتكم التقرير السنوي الخامس لمجلس الإدارة متضمنا خلاصة أعمال الشركة ونشاطاتها وانجازاتها خلال السنة المالية المنتهية في 2012/12/31م. والخطط المستقبلية .

لم يكن الاقتصاد الاردني المنفتح على العالم بمنأى عن آثار الأزمة المالية العالمية التي واصلت تمّدها خلال عام 2012 والتي انتجت أعمق ركود اقتصادي منذ عشرات السنين. إلا أن شركتكم تمكنت من المحافظة على أدائها المميز والنمو المتواصل وزيادة معدل نمو العائد على حقوق الملكية مؤكدة مدى قدرتها على مواكبة المتغيرات والمستجدات في عالم صناعة الكابلات والاسلاك الكهربائية واعتمادها مبادئ التخطيط الاستراتيجي والالتزام بمفهوم التغيير والتطوير المتجدد والاستمرار في تطوير وتنويع منتجاتها لتلبي احتياجات العملاء.

ان النتائج التي حققتها الشركة خلال عام 2012 انما جاءت نتيجة النجاح في تحقيق أهداف خطة الشركة الاستراتيجية بمختلف محاورها ومركزاتها والتي كان من أبرزها التطوير والتنويع المستمر في المنتجات وفتح قنوات التوزيع والتسويق بما ينسجم مع متطلبات السوق المحلية والخارجية وما يلبي احتياجات مختلف العملاء في هذا القطاع معتمدة بذلك على استراتيجية تطوير التكنولوجيا الصناعية أخذة بعين الاعتبار جودة الانتاج ونظافة البيئة كأحد اهم معايير الانتاج.

وأخيراً أتوجه بالشكر الى مساهمينا الكرام وعملائنا على استمرار ثقتهم بشركتنا ودعمهم المتواصل، كما اتقدم بالتقدير والامتنان الى موظفينا الاعزاء على اخلاصهم والتزامهم بالعمل على رفع اسم شركتنا. والشكر موصول لاجراء مجلس الإدارة على جهودهم ومساهماتهم الايجابية، مؤكداً للجميع اننا لن نتردد في بذل كل ما في وسعنا كي تستمر الشركة في احراز افضل النتائج الممكنة وان نكون في صدارة الشركات المتخصصة بهذا المجال .

رئيس مجلس الإدارة

التقرير السنوي الخامس لمجلس الإدارة
للسنة المالية المنتهية في 2012/12/31

حضرات السادة / اعضاء الهيئة العامة المحترمين

يسعدني وزملائي اعضاء مجلس الإدارة ان نقدم لكم التقرير السنوي الخامس عن نتائج اعمال الشركة وانجازاتها والبيانات المالية للسنة المنتهية في 2012/12/31.

المبيعات:

على الرغم من صعوبة الظروف الاقتصادية نتيجة الأزمات التي تمر بها معظم اقتصاديات العالم والتحديات السياسية التي يمر بها الوطن العربي، فقد استطاعت الشركة زيادة حجم المبيعات خلال عام 2012، حيث بلغ اجمالي المبيعات 27,5 مليون دينار مقابل 24,6 مليون دينار لعام 2011 ووفقا للجدول التالي:-

البيان	عام 2012	عام 2011	نسبة الزيادة (النقصان)%
المبيعات المحلية	18,013,796	14,411,677	24.99%
المبيعات الخارجية	9,500,754	10,209,174	(6.94)%
الاجمالي	27,514,550	24,620,851	11.75%

لقد كان عام 2012 حافلا بالاحداث العصبية خاصة بمنطقتنا ولكن وبفضل الله فقد استمرت الشركة في السير قدما وباصرار لتحقيق اهدافها وخطتها، وبرغم المنافسة الشديدة التي تشهدها الاسواق المحلية والخارجية، فان نتائج أعمال الشركة هذا العام اكدت قدرة الشركة ومرونتها في التعامل بصورة ايجابية مع كافة المستجدات والظروف وقد انعكس ذلك نموًا في مبيعات الشركة بزيادة 11.75% كما هو موضح بالجدول أعلاه.

الانتاج والكفاءة التشغيلية :

في اطار سعي ادارة الشركة المتواصل للوصول الى معادلة توازن بين جودة المنتج وتحسين الطاقة الانتاجية والتي تعتبرها ادارة الشركة في مقدمة أولوياتها، فان الشركة بصدد التعاقد مع شركة أوروبية لتحسين الطاقة الانتاجية بهدف زيادة كفاءة التشغيل في المصنع لمواجهة المنافسة القوية في السوق المحلية والخارجية مما ينعكس ايجابيا على الشركة من خلال توسيع حلقة التوزيع للمنتج وزيادة المبيعات وتقليل كلفة الوحدة المنتجة، مع المحافظة على مستوى الانتاج المتميز بالرقابة الدائمة والمستمرة على المنتجات وخطوط الانتاج.

الميزانية العمومية:

توضح البيانات المالية للشركة النتائج السنوية المتحققة عن اعمال الشركة لعام 2012 مقارنة مع عام 2011.

- 1- أرباح التشغيل : بلغت أرباح التشغيل عام 2012 حوالي 1,438,000 دينار مقابل 915,000 دينار عام 2011 وبنسبة نمو قدرها 57%.
- 2- صافي الربح : بلغ صافي ربح عام 2012 مبلغ 200,331 دينار اردني مقابل خسارة (52,995) دينار عام 2011.
- 3- صافي ايرادات ودائع البنوك : بلغ صافي ايرادات وداائع البنوك عام 2012 مبلغ 176,379 دينار مقابل 165,100 دينار عام 2011 وبنسبة نمو قدرها 6.8%.
- 4- المركز المالي:-

(أ) بلغ راس المال العامل للشركة 21,3 مليون دينار كما في 31-12-2012 مقارنة مع 19.4 مليون دينار في 31/12/2011 محققا نسبة نمو قدرها 9.8% عن عام 2011.

(ب) بلغت نسبة كامل المديونية للموجودات عام 2012 نسبة 27.7% مقابل 34.5% عام 2011 وبنسبة انخفاض 6.8% عن عام 2011.

كما بلغت نسبة كامل المديونية الى حقوق المساهمين عام 2012 نسبة 38.4% مقابل 52.6% عام 2011 وبنسبة انخفاض 27% عن عام 2011.

(ت) بلغ اجمالي الميزانية العمومية للشركة 59,2 مليون دينار كما في 31/12/2012 مقارنة مع 64,9 مليون دينار عام 2011، كما تحتفظ الشركة بمزيج متوازن من مكونات كل الاصول والالتزامات ضمن منظومة السيولة والربحية.

(ث) المطلوبات : تشكل التسهيلات الممنوحة للشركة من البنوك المحلية 95.4% من اجمالي التزامات الشركة، وقد بلغت هذه التسهيلات 15,6 مليون دينار كما في 31/12/2012 مقارنة مع 21,7 مليون دينار كما في 31/12/2011 وبنسبة انخفاض قدرها 28% .

(ج) المخزون : بلغ مجموع المخزون من مواد خام وبيضاة جاهزة حوالي 13,7 مليون دينار كما في 31/12/2012 مقارنة مع 16,5 مليون دينار كما في 31/12/2011 وبنسبة انخفاض مقدارها 16.48% . كما بلغ معدل دوران البيضاة الجاهزة لعام 2012 (3.2) مرة بالسنة مقابل (3) مرة بالسنة عام 2011 مما يدل على تحسن ملموس حركة البيضاة.

توصيات مجلس الإدارة

يوصي مجلس الإدارة بما يلي:-

- توزيع ارباح نقدية على مساهمي الشركة بنسبة 5% من القيمة الاسمية للسهم.

وفي الختام يتقدم المجلس بالشكر لحضرات السادة مساهمي الشركة الكرام للثقة التي منحوها له، كما يوجه الشكر لجميع العاملين بالشركة، ويؤكد المجلس بأنه سيعمل جاهداً لتحقيق طموحات الشركة والنهوض بها وتحقيق أهدافها في ظل حضرة صاحب الجلالة الملك عبدالله الثاني بن الحسين المعظم.

مجلس الإدارة

بيانات الإفصاح

(1) أ- نشاط الشركة:

تقوم الشركة بإنتاج الأسلاك والكوابل الكهربائية واستيراد وتصدير جميع المواد الخام والسلع الإنتاجية والإستهلاكية والقيام بجميع الأعمال المنفرعة داخل المملكة وخارجها.

ب- أماكن الشركة الجغرافية وعدد الموظفين في كل منها:

تقع إدارة الشركة بمنطقة وادي صقرة - عمان حيث تتواجد الإدارة العليا و الدائرة المالية ودائرة شؤون العاملين ودائرة المبيعات والتسويق بعند إجمالي (17) موظفاً. ويقع مصنع الشركة في محافظة المفرق -ثغرة الجب ويبلغ عدد موظفي المصنع (164) موظفاً.

ج- حجم الإستثمار الرأسمالي للشركة

بلغ حجم الإستثمار الرأسمالي في 31 كانون أول 2012 مبلغ 26,891,343 ديناراً أردنياً.

(2) الشركات التابعة:

لا يوجد شركات تابعة للشركة.

(3) - أسماء أعضاء مجلس الإدارة ونبذة تعريفية عن كل واحد منهم:

الرقم	اسم عضو مجلس الإدارة	المنصب	تاريخ العضوية	تاريخ الميلاد	الشهادة العلمية	سنة التخرج	الخبرات العملية
1	م. عكرمة قاسم محمود عفاي	رئيس المجلس	2010/5/27	1943	ماجستير هندسة كهربائية	1972	عمل في مجال المقاولات الكهربائية والميكانيكية بدولة الكويت، السعودية، قطر والإمارات، مساهم ومؤسس وشريك في عدد من الشركات التي تعمل في مجال المقاولات الكهربائية والميكانيكية بدول الخليج العربي، مؤسس وشريك في مصنع المنوم في فلسطين، أحد مؤسسي شركة الكابلات الأردنية الحديثة.
2	أحمد محمد أحمد أبو غزاله	نائب الرئيس	2007/11/21	1976	بكالوريوس اقتصاد	1998	نائب رئيس مجلس الإدارة / نائب الرئيس والمدير التنفيذي لأكاديمية الطيران الملكية وأجحة الخليج وكلية الملكة نور القبية، رئيس مجلس إدارة شركة (DMM PETROLEUM) شركة حفر نفط رئيس مجلس إدارة الشركة العربية للاستثمارات المالية، عضو مجلس إدارة مديرية الصحة والعقاقير في وزارة الصحة الأردنية.
3	محمد أحمد محمد أبو غزاله	عضو	2007/11/21	1942	بكالوريوس إدارة أعمال	1964	رئيس مجلس الإدارة والرئيس التنفيذي لشركة (DEL MONTE FRESH PRODUCE NYSE) ، رئيس مجلس إدارة الشركة الوطنية للوجان، رئيس مجلس إدارة أكاديمية الطيران الملكية الأردنية، عضو مجلس إدارة البنك الأردني الكويتي، رئيس مجلس إدارة كلية الملكة نور القبية للطيران المدني، نائب رئيس مجلس إدارة الشركة العالمية للتأمينات العامة، عضو مجلس إدارة بنك مصر لبنان، عضو مجلس أمناء الجامعة الأمريكية بالقاهرة.

4	علي عبد الطيف أحمد الفوزان	عضو	2007/11/21	1959	دبلوم دراسات مالية	1986	المدير العام لشركة الفوزان لمواد الكهرباء بالسعودية، المدير العام لشركة الفوزان للعدد والأدوات بالسعودية، العضو المنتدب لشركة ريادة الخليج الصناعي بالسعودية، العضو المنتدب لمكتب أراك للاستشارات الهندسية بالسعودية.
5	م. محمد بن عبد العزیز العقيل	عضو	2010/10/2	1968	بكالوريوس هندسة نظم	1991	الرئيس التنفيذي للمباني في شركة الفوزان القابضة/ السعودية، رئيس إدارة الاستثمار بشركة الفوزان القابضة/ السعودية، كبير مستشاري الائتمان - صندوق التنمية الصناعي/ السعودية.
6	م. محمود يوسف محمود أبو خزنة	عضو	2007/11/21	1946	بكالوريوس هندسة	1970	مدير شركة مقولات بوزارة الكويت لمدة 20 سنة، مدير وصاحب مؤسسة الخليج الصناعية، مدير وصاحب مؤسسة المسار للصناعات البلاستيكية، عضو مجلس إدارة الشركة العربية للمباني المساهمة العاملة، رئيس جمعية مستثمري مدينة الملك عبدالله الثاني، مدير شركة المسار التجارية - الشارقة-الإمارات العربية المتحدة، عضو غرفة صناعة الأردن.
7	م. فؤاد أحمد عبدالله أبو أرشيد	عضو	2007/11/21	1943	بكالوريوس هندسة	1969	مهندس عمل بمجال المشاريع الإنشائية في السعودية و الأردن، عضو مجلس إدارة شركة الكيولات الأردنية الحديثة منذ التأسيس في عام 1992 لغاية بداية عام 2007 ، مدير عام شركة فاز المقاولات، عضو مجلس إدارة شركة ارنيد.
8	م. هيثم محمد سميح عبدالرحمن بركات	عضو	2007/11/21	1960	بكالوريوس هندسة	1984	نائب مدير عام شركة فدان للتجارة والمقاولات بالكويت، مدير مشروع بشركة إنشامات بأمريكا، نائب مدير عام شركة الصناعات الوطنية بالأردن، مدير عام شركة فدان للإنشاءات بالأردن، الرئيس التنفيذي لمجموعة قطر الكهروميكانيكية.

حائزة على شهادة البكالوريوس في القانون من جامعة كامبريدج- بريطانيا 1992، حائزة على درجة الماجستير في القانون الدولي من جامعة كامبريدج-بريطانيا عام 1993، حائزة على إجازة مزاولة مهنة المحاماة في إنجلترا عام 1997، وفي المملكة الأردنية الهاشمية عام 2009، عملت لدى شركة Mayer Brown وشركاه / Morgan Lewis & Bockius في لندن، عملت لدى مكتب د. أنيس قاسم ومكتب خليبة ومشاركة للمحاماة في الأردن، و شريك مدير في مكتب عودة و مشاركون للمحاماة في الأردن.	1993	ماجستير قانون دولي	1971	2011/05/31	عضو	هانية محمد عايش السبعاري	9
---	------	--------------------	------	------------	-----	--------------------------	---

- التغيرات في عضوية مجلس الإدارة :-
- استقالة رئيس مجلس الإدارة المهندس/ عكرمة قاسم محمود غناني بتاريخ 2012/12/2م.
 - تعيين السيد/ سليمان عايش عبد الهادي أبو لحية عضواً في مجلس إدارة الشركة اعتباراً من 2013/01/29 مغللاً لشركة الفوزان القابضة بدلاً من السيد/ أحمد محمد أبو غزالة.
 - انتخاب السيد/ أحمد محمد أبو غزالة عضواً طبيعياً في مجلس الإدارة اعتباراً من 2013/01/29 بدلاً من عضو مجلس الإدارة المستقيل المهندس/ عكرمة قاسم غناني الذي قدم استقالته بتاريخ 2012/12/2م.
 - انتخاب السيد/ أحمد محمد أبو غزالة رئيساً لمجلس الإدارة بدلاً من رئيس مجلس الإدارة المستقيل وذلك في يوم 2013/01/29م.
 - انتخاب أ. هانية السبعاري نائباً لرئيس مجلس الإدارة اعتباراً من 2013/01/29م.

(3) - ب - أسماء ورتب أشخاص الإدارة العليا ونبذة تعريفية عن كل واحد منهم:

الرقم	اسم الشخص	المناصب	تاريخ التعيين	تاريخ الميلاد	التعليم	سنة التخرج	الخبرات العملية
1	م. محمد محمود سلق الحيط	مساعد المدير العالم	2007/07/21	1968	بكالوريوس هندسة	1991	مدير صيانة بشركة الكيلات الأردنية الحديثة، مشرف صيانة عامة لدى هيئة الأمم المتحدة/ الاسكوا- الأردن، مدير صيانة بشركة كيلات الرياض- السعودية، المدير الفني لشركة الكيلات الأردنية الحديثة- الأردن لغاية منتصف عام 2007.
2	شوكت محمد عودة عودة	المدير المالي	2007/06/16	1939	بكالوريوس محاسبة	1972	رئيس محاسبين بشركة طيران الكويت، المدير المالي والإداري بشركة استشارات هندسية بالكويت، المدير المالي والإداري للشركة الأردنية لصناعات الصوف الصخري، المدير المالي لشركة الكيلات الأردنية الحديثة منذ عام 1999 لغاية منتصف عام 2007.

4) أسماء كبار مالكي الأسهم وعدد الأسهم المملوكة لكل منهم مقارنة مع السنة السابقة:

الرقم	الإسم	عدد الأسهم كما في 2012/12/31	النسبة %	عدد الأسهم كما في 2011/12/31	النسبة %
1	شركة الفوزان القابضة	15,000,000	37.5	15,000,000	37.5
2	محمد أحمد محمد أبو غزاله	3,500,000	8.75	3,500,000	8.75

5) الوضع التنافسي والأسواق الرئيسية .

تقوم الشركة ببيع منتجاتها في السوق المحلية والأسواق العربية المجاورة، على الأخص السوق العراقية منافسة لشركات تنتج اصنافاً مشابهة، كما ان السوق المحلية مفتوحة أمام صناعات الدول المجاورة لا سيما منتجات الدول العربية المشتركة بالسوق العربية الحرة وتدخل هذه المنتجات للسوق الأردني معفاة من الرسوم الجمركية بالإضافة إلى أن مدخلات هذه المنتجات مدعومة ورخيصة في بلد المنشأ مما يزيد من حدة المنافسة مع المنتجات المحلية، ولكن نظراً لأن أسعار المواد الخام لهذه الصناعة متساوية فستبقى المنافسة محصورة بالامكانيات الذاتية لتخفيض تكاليف الانتاج.

نكرّر ما قلناه سابقاً بأن الصناعة الأردنية في أزمة وأزمتهما متجهة للمزيد من التفاقم إذا لم تتغير السياسة الصناعية وتعطى الأولوية للصناعات الوطنية.

6) درجة الاعتماد على موردين محددين أو عملاء رئيسيين محلياً أو خارجياً.

أ- الموردون الذين يشكلون 10% فأكثر من إجمالي المشتريات للشركة.

الموردون الرئيسيون : شركة إنيرجيا للمعادن / مصر.

شركة الاتحاد لقضبان النحاس/ابو ظبي.

ب- العملاء الذين يشكلون (10%) فأكثر من إجمالي المبيعات للشركة:

عملاء مبيعات رئيسيون: - شركة الثهات (تبع الكرم) / العراق.
- الاتارة المستمرة / الأردن

(7) الحماية الحكومية أو الامتيازات التي تتمتع بها الشركة أو أي من منتجاتها بموجب القوانين والأنظمة أو غيرها.

• تتمتع الشركة بإعفاء تشجيع الإستثمار لإستيراد الماكينات والمعدات وقطع الغيار إعتباراً من 2008/01/07 و لغاية 2011/01/05 وقد تم الحصول على تمديد لهذا الاعفاء ينتهي في 2014/1/5، كما تتمتع الشركة بإعفاء الأرباح المتحققة بنسبة 75% ولمدة عشر سنوات من بداية الإنتاج الفعلي بتاريخ 2009/8/1.

• لا توجد أية براءات إختراع أو حقوق إمتياز حصلت الشركة عليها.

(8) القرارات الصادرة عن الحكومة أو المنظمات الدولية أو غيرها التي لها أثر مادي على عمل الشركة أو منتجاتها أو قدرتها التنافسية.

• لا توجد أية قرارات صادرة عن الحكومة أو المنظمات الدولية أو غيرها لها أثر مادي على عمل الشركة أو منتجاتها أو قدرتها التنافسية.

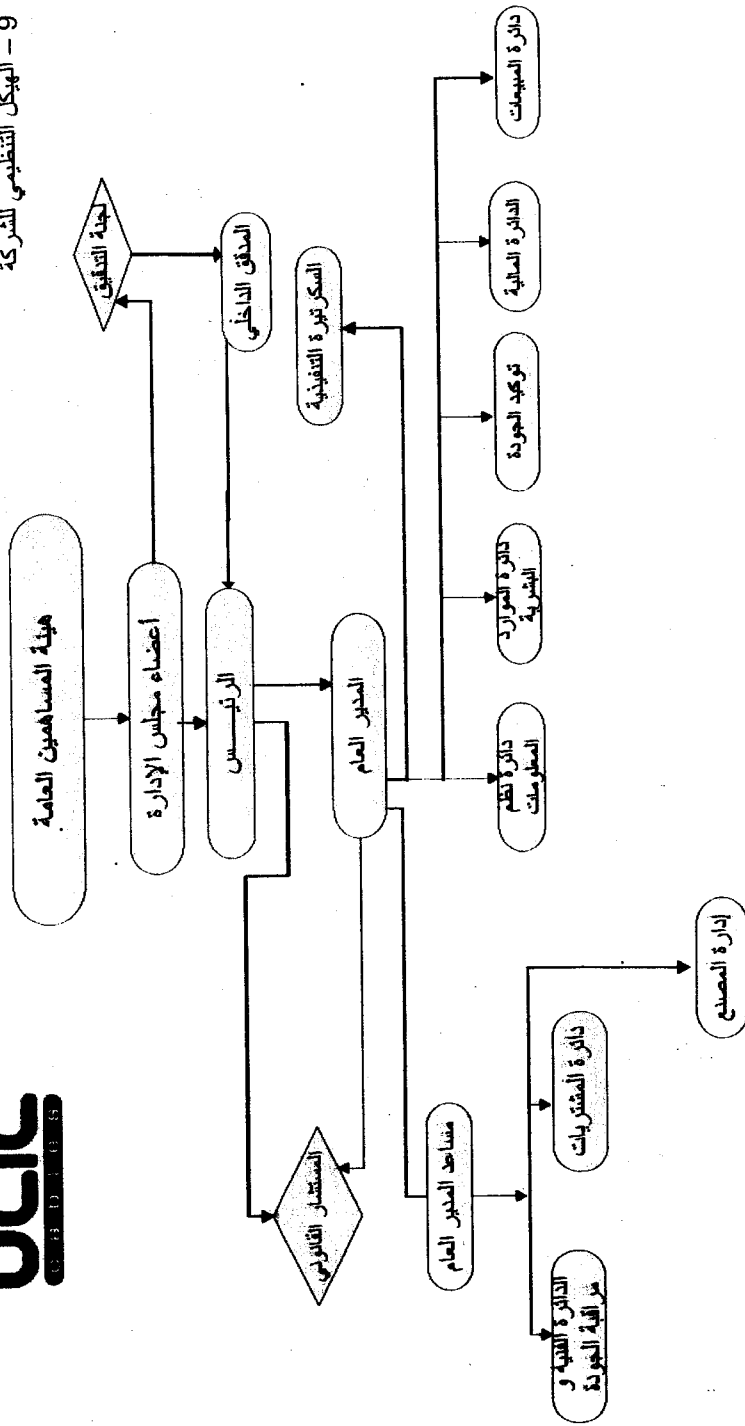
• تقوم الشركة بتطبيق معايير الجودة والمواصفات العالمية، كما أن الشركة حصلت على شهادات الجودة التالية:-

(أ) شهادة علامة الجودة الأردنية (للأسلاك والكوابل الكهربائية).

(ب) شهادة الجودة العالمية الأيزو ISO 9001-2008.

(ت) شهادة مطابقة المنتج عالمياً من BSI.

(ث) شهادة مطابقة المنتج عالمياً من KEMA.



18 - ب- المزايا والمكافآت التي يتمتع بها أشخاص الإدارة العليا التنفيذية بلغت الرواتب والمكافآت للإدارة العليا والمدراء التنفيذيين للشركة ما مجموعه 247,205 ديناراً أردنياً لعام 2012 وفقاً لما هو مبين أدناه.

الإسم	الوظيفة	الرواتب	المكافآت	بذل التقلات
م. عكرمة قاسم عفاني	رئيس مجلس الادارة	66,364	15,123 ⁽⁵⁾	-
أ. هانية محمد السبعوي	نائب الرئيس/المدير العام	20,090	-	-
م. محمد محمود سقف الحيط	مساعد المدير العام	44,010	-	-
شوكت محمد عودة	المدير المالي	23,610	-	-
م. حسن عزت محمد زين	مدير المبيعات	26,591	-	-
م. بدر بلال عمر السلعوسي	مدير التسويق الاقليمي	29,210	-	-
يوسف محمود حجازي	المدقق الداخلي	22,207	-	-

(1) قدم م. عكرمة عفاني استقالته من عضوية مجلس الإدارة بتاريخ 2012/12/02م.

(2) تم تعيين الأستاذة/ هانية السبعوي مديراً عاماً للشركة بتاريخ 2012/08/01م.

(3) م. حسن عزت زين بأشر عمله بتاريخ 2011/10/09م.

(4) السيد/ بدر بلال عمر السلعوس بأشر عمله بتاريخ 2011/12/01م.

(5) تم صرف مكافأة نهاية خدمة للمهندس/ عكرمة عفاني كونه خارج نطاق الضمان الاجتماعي.

19) بلغت التبرعات التي دفعتها الشركة خلال عام 2012 مبلغ (1,404) دينار أردني كبضاعة حسب ما هو مبين أدناه:-

- (302) دينار - جمعية ابناء الطفيلة الخيرية.

- (1,102) دينار - مسجد ابو ذر الغفاري.

20) العقود والمشاريع والارتباطات التي عقدتها الشركة مع الاطراف ذات العلاقة:

لا توجد أية عقود أو مشاريع أو ارتباطات عقدتها الشركة مع الشركات التابعة أو الشقيقة أو رئيس مجلس الإدارة أو أعضاء المجلس أو المدير العام أو أي موظف في الشركة أو أقاربهم.

21) مساهمة الشركة في حماية البيئة وفي خدمة المجتمع المحلي.

إن طبيعة الإنتاج والمنتجات داخل الشركة لا تسبب أي تلوث خارجي للبيئة، وتقوم الشركة بتطبيق المعايير الخاصة بالحفاظ على صحة العاملين في المناطق التي لها تأثير على البيئة داخل المصانع وذلك بتزويدهم بجميع ما يلزم من أدوات الوقاية والحماية.

قرارات مجلس الإدارة

1. يقر مجلس إدارة شركة مصانع الكيبلات المتحدة بعدم وجود أية أمور جوهرية قد تؤثر على استمرارية عمل الشركة خلال السنة المالية 2013.
2. يقر مجلس إدارة شركة مصانع الكيبلات المتحدة بمسؤوليته عن إعداد البيانات المالية وتوفير نظام رقابة فعال في الشركة.
3. يقر مجلس الإدارة بأن عدد اجتماعاته خلال عام 2012 بلغت (7) اجتماعات.

توقيع نائب الرئيس وأعضاء مجلس الإدارة

نائب الرئيس وأعضاء مجلس الإدارة

أحمد محمد أبو غزالة	نائب رئيس مجلس الإدارة ممثل عن شركة الفوزان
علي عبد اللطيف أحمد الفوزان	عضو - ممثل عن شركة الفوزان القابضة
محمد بن عبد العزيز العتيق	عضو - ممثل عن شركة الفوزان القابضة
محمد أحمد محمد أبو غزالة	عضو
هاني محمد عايش السبعاري	عضو
م. محمود يوسف محمود أبو خزنة	عضو
م. فؤاد أحمد عبد الله أبو ارشيد	عضو
م. هيثم محمد سميع عبدالرحمن بركات	عضو

• استقالة رئيس مجلس الإدارة السابق م. عكرمة قاسم عفاي في 2012/12/2.

4. نقر نحن الموقعين أدناه بصحة ودقة ولتكمال المعلومات والبيانات الواردة في التقرير السنوي.

نائب رئيس مجلس الإدارة
محمد محمد أبو غزالة

المدير العام
أ. هاني محمد السبعاري

المدير المالي
شوكات محمد عرفة

تقرير مدققي الحسابات المستقلين**المادة مساهمي
شركة مصانع الكابلات المتحدة المساهمة العامة
عمان - المملكة الأردنية الهاشمية****مقدمة**

لقد دققنا البيانات المالية المرفقة لشركة مصانع الكابلات المتحدة المساهمة العامة والتي تتكون من بيان المركز المالي كما في ٣١ كانون الأول ٢٠١٢ وكلاً من بيان الدخل الشامل وبيان التغيرات في حقوق الملكية وبيان التدفقات النقدية للسنة المنتهية في ذلك التاريخ وملخصاً لأهم السياسات المحاسبية المتبعة في إعداد هذه البيانات المالية والإيضاحات المرفقة بها.

مسؤولية مجلس إدارة الشركة عن البيانات المالية

إن إعداد وعرض البيانات المالية المرفقة بصورة عاظمة وفقاً لمعايير التقارير المالية الدولية هي من مسؤولية مجلس إدارة الشركة، وتشمل هذه المسؤولية الإحتفاظ بنظام رقابة داخلي يهدف إلى إعداد وعرض البيانات المالية بصورة عاظمة وخالية من أية أخطاء جوهرية سواء كانت نتيجة خطأ أو إحتيال.

مسؤولية مدقق الحسابات


إن مسؤوليتنا هي إيداع رأينا حول البيانات المالية إستناداً إلى إجراءات التدقيق التي قمنا بها. لقد تم قيامنا بهذه الإجراءات وفقاً لمعايير التدقيق الدولية والتي تتطلب الإلتزام بقواعد الملوك المهني والتخطيط لعملية التدقيق بهدف الحصول على درجة معقولة من القناعة بأن البيانات المالية لا تتضمن أية أخطاء جوهرية. كما تشمل إجراءات التدقيق الحصول على بيّنات حول المبالغ والإيضاحات الواردة في البيانات المالية. تمتد إجراءات التدقيق المختارة إلى تقدير مدقق الحسابات وتقييمه لمخاطر وجود أخطاء جوهرية في البيانات المالية سواء كانت نتيجة خطأ أو إحتيال. إن تقييم المدقق لهذه المخاطر يتضمن دراسة إجراءات الرقابة الداخلية المتعلقة بإعداد وعرض البيانات المالية بصورة عاظمة، وهو يهدف إلى إختيار إجراءات التدقيق المناسبة ولا يهدف إلى إيداع رأي حول فاعلية نظام الرقابة الداخلية في الشركة. تتضمن إجراءات التدقيق أيضاً تقييم مدى ملاءمة السياسات المحاسبية المتبعة ومدى مطابقتها لتقديرات الهامة التي إستندت إليها الإدارة في إعداد البيانات المالية وتقييمها عاملاً لطريقة عرضها. وفي إعتقادنا أن بيّنات التدقيق التي حصلنا عليها كافية ومناسبة لإيداع رأينا حول البيانات المالية.

الرأي

في رأينا، إن البيانات المالية المرفقة تُظهر بجدالة من كافة النواحي الجوهرية المركز المالي لشركة مصانع الكابلات المتحدة المساهمة العامة كما في ٣١ كانون الأول ٢٠١٢ وأدائها المالي وتدقيقها النقدية للسنة المنتهية في ذلك التاريخ، وفقاً لمعايير التقارير المالية الدولية.


تقرير حول المتطلبات القانونية

تحفظ الشركة بقرود وسجلات محاسبية منظمة بصورة أصولية وإن البيانات المالية المرفقة والبيانات المالية الواردة في تقرير مجلس الإدارة متفقة معها، ونوصي الهيئة العامة بالمساندة عليها.


أسين مسخرة (إمضاء ٤٨١)

المسهرين العرب

(أعضاء في جرانت ثورنتون)

 المحيطون العرب
مستشارون ومحاسبون قسوميين

عمان في ٢٩ كانون الثاني ٢٠١٣

شركة مصانع الكابلات المتحدة
شركة مساهمة عامة محدودة
بيان المركز المالي كما في 31 كانون الأول 2012

(بالدينار الأردني)

2011	2012	إيضاح	
23,130,395	21,421,696	3	الموجودات الموجودات غير المتداولة
-	5,267,752		ممتلكات ومعدات وآلات
23,130,395	26,689,448	4	أوراق قبض تستحق خلال أكثر من عام مجموع الموجودات غير المتداولة
16,475,424	13,734,582	5	الموجودات المتداولة
591,392	581,404		بضاعة
1,041,369	-		قطع غيار
697,455	209,137		أمانات ضريبية المبيعات
3,799,958	2,624,846	6	أرصدة مدينة أخرى
-	1,175,000		نعم مدينة
7,582,770	6,304,689		أوراق قبض تستحق خلال عام
11,614,707	7,852,101		شيكات برسم التحصيل
41,803,075	32,481,759		النقد وما في حكمه
64,933,470	59,171,207	7	مجموع الموجودات المتداولة مجموع الموجودات
40,000,000	40,000,000		حقوق الملكية والمطلوبات
332,184	352,644		حقوق الملكية
332,184	352,644		رأس المال المصرح والمكتتب به والمدفوع
1,894,394	2,053,805		إحتياطي إجباري
42,558,762	42,759,093	8	إحتياطي إختياري
			أرباح مرحلة
		9	مجموع حقوق الملكية المطلوبات
21,731,044	15,664,477		تسهيلات إئتمانية
328,854	310,252		نعم دائنة
-	194,020		أمانات ضريبية المبيعات
314,810	243,365		أرصدة دائنة أخرى
22,374,708	16,412,114		مجموع المطلوبات
64,933,470	59,171,207		مجموع حقوق الملكية والمطلوبات

" إن الإيضاحات المرفقة من رقم (1) إلى رقم (20) تشكل جزءاً من هذه البيانات المالية وتقرأ معها"

شركة مصانع الكابلات المتحدة
شركة مساهمة عامة محدودة
بيان الدخل الشامل للسنة المنتهية كما في 31 كانون الأول 2012

(بالدينار الأردني)

2011	2012	إيضاح	
24,620,851	27,514,549	10	المبيعات
(23,706,063)	(26,076,689)	11	كلفة المبيعات
914,788	1,437,860		مجمل الربح
(508,388)	(571,251)	13	مصاريف إدارية
(156,301)	(208,526)	14	مصاريف بيع وتوزيع
(607,818)	(630,907)		مصاريف تمويل
165,100	176,740		فوائد ودائع بنكية
139,624	686		إيرادات أخرى
(52,995)	204,602		ربح (خسارة) السنة قبل الضريبة
-	(4,271)		ضريبة دخل السنة
(52,995)	200,331		الربح (الخسارة) والدخل الشامل للسنة
(0,001)	0,005	15	الحصة الأساسية والمخفضة للسهم من (خسارة) ربح السنة

" إن الإيضاحات المرفقة من رقم (1) إلى رقم (20) تشكل جزءاً من هذه البيانات المالية وتقرأ معها"

شركة مصانع الكابلات المتحدة
 شركة مساهمة عامة محدودة
 بيان التغيرات في حقوق الملكية للسنة المنتهية كما في 31 كانون الأول 2012

(بالدينار الأردني)

المجموع	أرباح		إحتياطيات		رأس المال المدفوع	الرصيد كما في 2012/1/1 إجمالي الدخل الشامل للسنة إحتياطي إجباري إحتياطي إختياري
	مرحلة	إختياري	إجباري			
42,558,762	1,894,394	332,184	332,184	40,000,000		
200,331	200,331	-	-	-		
-	(20,460)	-	20,460	-		
-	(20,460)	20,460	-	-		
<u>42,759,093</u>	<u>2,053,805</u>	<u>352,644</u>	<u>352,644</u>	<u>40,000,000</u>		<u>الرصيد كما في 2012/1/31</u>
42,611,757	1,947,389	332,184	332,184	40,000,000		الرصيد كما في 2011/1/1
(52,995)	(52,995)	-	-	-		إجمالي الدخل الشامل للسنة
<u>42,558,762</u>	<u>1,894,394</u>	<u>332,184</u>	<u>332,184</u>	<u>40,000,000</u>		<u>الرصيد كما في 2011/12/31</u>

"إن الإيضاحات المرفقة من رقم (1) إلى رقم (20) تشكل جزءاً من هذه البيانات المالية وتقرأ معها"

شركة مصانع الكابلات المتحدة
شركة مساهمة عامة محدودة
بيان التدفقات النقدية للسنة المنتهية كما في 31 كانون الأول 2012

(بالدينار الأردني)

2011	2012	
		التدفقات النقدية من عمليات التشغيل
(52,995)	204,602	ربح (خسارة) السنة قبل الضريبة
1,738,149	1,751,471	استهلاكات
		التغير في رأس المال العامل
(1,646,779)	1,278,081	شيكات برسم التحصيل
(525,964)	(5,267,640)	نم مدينة
577,591	-	نم جهات ذات علاقة دائنة
(3,847,846)	2,740,842	بضاعة
(53,359)	9,988	قطع غيار
(522,870)	488,318	أرصدة مدينة أخرى
1,750,979	1,235,389	أمانات ضريبة المبيعات
(214,439)	(18,602)	نم دائنة
72,807	(65,302)	أرصدة دائنة أخرى
(7,992)	(10,414)	ضريبة الدخل المنفوعة
(2,732,718)	2,346,733	صافي التدفقات النقدية من (المستخدمة في) عمليات التشغيل
		التدفقات النقدية المستخدمة في عمليات الاستثمار
(125,896)	(42,772)	ممتلكات ومعدات وآلات
		التدفقات النقدية (المستخدمة في) من عمليات التمويل
10,884,899	(6,066,567)	تسهيلات إئتمانية
8,026,285	(3,762,606)	التغير في النقد وما في حكمه
3,588,422	11,614,707	النقد وما في حكمه في بداية السنة
11,614,707	7,852,101	النقد وما في حكمه في نهاية السنة

" إن الإيضاحات المرفقة من رقم (1) إلى رقم (20) تشكل جزءاً من هذه البيانات المالية وتقرأ معها"

شركة مصانع الكابلات المتحدة
شركة مساهمة عامة محدودة
إيضاحات حول البيانات المالية
كما في 31 كانون الأول 2012

(بالدينار الأردني)

1. عام
تأسست شركة مصانع الكابلات المتحدة كشركة مساهمة عامة محدودة بتاريخ 2007/7/5
وسجلت لدى وزارة الصناعة والتجارة تحت رقم (441). إن مركز تسجيل الشركة هو في
المملكة الأردنية الهاشمية، ومن أهم غاياتها تأسيس وتملك وإدارة مصانع لإنتاج الأسلاك
والكابلات الكهربائية والمتاجرة بها.

إن أسهم الشركة مدرجة في بورصة عمان للأوراق المالية - الأردن.

تم إقرار البيانات المالية المرفقة من قبل مجلس إدارة الشركة في جلسته المنعقدة بتاريخ
29 كانون الثاني 2013 ، وتتطلب هذه البيانات المالية موافقة الهيئة العامة للمساهمين

2. السياسات المحاسبية الهامة

3. أسس اعداد البيانات المالية

تم اعداد البيانات المالية للشركة وفقاً للمعايير الصادرة عن مجلس معايير المحاسبة الدولية
والتفسيرات الصادرة عن لجنة تفسيرات التقارير المالية الدولية المنبثقة عن مجلس معايير
المحاسبة الدولية.

تم إعداد البيانات المالية وفقاً لمبدأ التكلفة التاريخية.

إن الدينار الأردني هو عملة اظهار البيانات المالية والذي يمثل العملة الرئيسية للشركة.

إن السياسات المحاسبية المتبعة للسنة الحالية متماثلة مع السياسات التي تم اتباعها في السنة
السابقة.

تطبيق معايير التقارير المالية الدولية الجديدة والمعدلة

أصدر مجلس معايير المحاسبة الدولية عدداً من المعايير الدولية للتقارير المالية، وسيتم تطبيق هذه المعايير بعد تاريخ 31 كانون الأول 2012، وتتوقع إدارة الشركة أن تطبيق هذه المعايير في المستقبل لن يكون له أي تأثير جوهري على البيانات المالية للشركة.

رقم المعيار	موضوع المعيار	موضوع التعديل
المعيار الدولي للتقارير المالية رقم (10)	البيانات المالية الموحدة	السنوات المالية التي تبدأ في كانون الثاني 2013
المعيار الدولي للتقارير المالية رقم (11)	العمليات المشتركة	السنوات المالية التي تبدأ في كانون الثاني 2013
المعيار الدولي للتقارير المالية رقم (12)	الأفصاح حول الاستثمار في الشركات	السنوات المالية التي تبدأ في كانون الثاني 2013
المعيار الدولي للتقارير المالية رقم (13)	قياس القيمة العادلة	السنوات المالية التي تبدأ في كانون الثاني 2013

استخدام التقديرات

إن إعداد البيانات المالية وتطبيق السياسات المحاسبية يتطلب من إدارة الشركة القيام ببعض التقديرات والإجتهادات التي تؤثر على البيانات المالية والإيضاحات المرفقة بها، إن تلك التقديرات تستند على فرضيات تخضع لدرجات متفاوتة من الدقة والتيقن، وعليه فإن النتائج الفعلية في المستقبل قد تختلف عن تقديرات الإدارة نتيجة التغير في أوضاع وظروف الفرضيات التي استندت عليها تلك التقديرات.

وفيما يلي أهم التقديرات التي تم استخدامها في إعداد البيانات المالية:

- تقوم الإدارة بإعادة تقدير الأعمار الانتاجية للأصول الملموسة بشكل دوري لغايات احتساب الاستهلاكات السنوية اعتماداً على الحالة العامة لتلك الأصول وتقديرات الأعمار الانتاجية المتوقعة في المستقبل. ويتم أخذ خسارة التدنّي (إن وجدت) في بيان الدخل.
- تقوم إدارة الشركة بتقدير قيمة مخصص البضاعة بطيئة الحركة بحيث يكون هذا التقدير بناءً على أعمار البضاعة في المخازن.
- تقوم إدارة الشركة بتقدير قيمة مخصص الديون المشكوك في تحصيلها بعد الأخذ بالإعتبار قابلية تلك الذمم للتحصيل.

الممتلكات والمعدات والآلات

تظهر الممتلكات والمعدات والآلات بالكلفة بعد تنزيل الاستهلاك المتراكم، ويتم استهلاكها (باستثناء الأراضي) عندما تكون جاهزة للإستخدام بطريقة القسط الثابت على مدى العمر الإنتاجي المتوقع لها باستخدام النسب السنوية التالية:

مباني	2-10%
آلات	5%
معدات وأدوات	10 - 20%
أخرى	10 - 25%

عندما يقل المبلغ الممكن استرداده لأي من الممتلكات والمعدات والآلات عن صافي قيمتها الدفترية فإنه يتم تخفيض قيمتها إلى القيمة الممكن استردادها وتسجل قيمة التدني في بيان الدخل.

يتم مراجعة العمر الإنتاجي المتوقع للممتلكات والمعدات والآلات في نهاية كل عام، وفي حال إختلاف العمر الإنتاجي المتوقع عما تم تقديره سابقاً، يتم إستهلاك القيمة الدفترية المتبقية على العمر الإنتاجي المتبقي بعد إعادة التقدير اعتباراً من السنة التي تم فيها إعادة التقدير.

البضاعة وقطع الغيار والمواد الأولية

يتم تسعير البضاعة الجاهزة المصنعة بالكلفة أو صافي القيمة البيعية أيهما أقل، وتتضمن الكلفة مصاريف التصنيع المباشرة مع تحميل جزء من مصاريف التصنيع غير المباشرة باستخدام طريقة متوسط سعر الكلفة المرجح.

يتم تسعير البضاعة تحت التصنيع بالكلفة أو صافي القيمة البيعية أيهما أقل، وتتضمن الكلفة مصاريف التصنيع المباشرة مع تحميل جزء من مصاريف التصنيع غير المباشرة حسب مرحلة التصنيع باستخدام متوسط سعر الكلفة المرجح حسب كل مرحلة من مراحل الإنتاج.

يتم تسعير المواد الخام بالكلفة أو صافي القيمة البيعية أيهما أقل، ويتم تحديد الكلفة باستخدام متوسط سعر الكلفة المرجح.

يتم تسعير قطع الغيار واللوازم بالكلفة أو صافي القيمة البيعية أيهما أقل، ويتم تحديد الكلفة باستخدام متوسط سعر الكلفة المرجح.

الذمم المدينة

تظهر الذمم المدينة بالكلفة بعد تنزيل مخصص الذمم المشكوك في تحصيلها، ويتم شطب الذمم في حال عدم إمكانية تحصيلها خصماً من المخصص المأخوذ لها ويضاف المحصل من الذمم التي تم شطبها إلى الإيرادات.

النقد وما في حكمه

يمثل النقد وما في حكمه النقد في الصندوق ولدى البنوك والاستثمارات القابلة للتسييل إلى مبالغ محددة وباستحقاقات لا تتجاوز الثلاثة أشهر بحيث لا تتضمن مخاطر التغير في القيمة.

الذمم الدائنة والمبالغ مستحقة الدفع

يتم إثبات الذمم الدائنة والمبالغ مستحقة الدفع عند استلام البضائع والخدمات من قبل الشركة سواء تمت المطالبة بها من قبل المورد أو لم تتم.

المخصصات

يتم إثبات المخصصات عندما يترتب على الشركة التزامات نتيجة لأحداث سابقة من المحتمل قيام الشركة بدفع مبالغ نقدية لتسديد هذه الالتزامات. يتم مراجعة المخصصات بتاريخ البيانات المالية وتعديل قيمتها بناءً على آخر معلومات متوفرة لدى الشركة.

التقاص

يتم إجراء تقاص بين الموجودات المالية والمطلوبات المالية وإظهار المبلغ الصافي في البيانات المالية عندما تتوفر الحقوق القانونية الملزمة لذلك وكذلك عندما يتم تسويتها على أساس التقاص أو يكون تحقق الموجودات وتسوية المطلوبات في نفس الوقت.

الإيرادات

يتم إثبات إيرادات المبيعات عندما تنتقل مخاطر الملكية للبضائع جوهرياً إلى المشتري وعند التمكن من قياس الإيرادات بشكل يمكن الإعتماد عليه.

يتم تحقق إيرادات الفوائد على أساس زمني بحيث يعكس العائد الفعلي على الموجودات.

يتم تحقق الإيرادات الأخرى وفقاً لمبدأ الاستحقاق.

مصاريق الإقتراض

يتم قيد الفوائد المستحقة على التسهيلات الإئتمانية في بيان الدخل خلال السنة التي استحققت بها.

العملات الأجنبية

يتم إثبات العمليات التي تتم بالعملات الأجنبية خلال السنة بأسعار الصرف السائدة في تاريخ إجراء تلك العمليات. يتم تحويل أرصدة الموجودات المالية والمطلوبات المالية بالعملة الأجنبية باستخدام أسعار الصرف السائدة في تاريخ البيانات المالية المعلنة من البنك المركزي الأردني. يتم إثبات الأرباح والخسائر الناتجة عن تحويل الأرصدة بالعملات الأجنبية في بيان الدخل.

ضريبة الدخل

تحسب مصاريق الضرائب المستحقة على أساس الأرباح الخاضعة للضريبة، وتختلف الأرباح الخاضعة للضريبة عن الأرباح المعلنة في البيانات المالية لأن الأرباح المعلنة تشمل إيرادات غير خاضعة للضريبة أو مصاريق غير قابلة للتزليل في السنة المالية وإنما في سنوات لاحقة أحياناً أو خسائر متراكمة مقبولة ضريبياً أو بنود ليست خاضعة أو مقبولة للتزليل لأغراض ضريبية.

3. مستلكت ومعدات وآلات

المجموع	أخرى	معدات وآلات	آلات	مبني	أراضي	التكلفة:
26,848,568	1,522,835	3,973,389	15,915,336	4,971,605	465,403	الرصيد كما في 2012/1/1
42,772	21,492	19,705	-	1,575	-	إضافات
26,891,340	1,544,327	3,993,094	15,915,336	4,973,180	465,403	الرصيد كما في 2012/12/31
3,718,173	512,524	1,390,135	1,427,060	388,454	-	الاستهلاك المتراكم:
1,751,471	202,756	587,201	800,128	161,386	-	الرصيد كما في 2012/1/1
5,469,644	715,280	1,977,336	2,227,188	549,840	-	استهلاك السنة
21,421,696	829,047	2,015,758	13,688,148	4,423,340	465,403	الرصيد كما في 2012/12/31
26,722,811	1,458,451	3,953,460	15,876,792	4,968,705	465,403	التكلفة:
126,107	64,384	20,279	38,544	2,900	-	الرصيد كما في 2011/1/1
(350)	-	(350)	-	-	-	إضافات
26,848,568	1,522,835	3,973,389	15,915,336	4,971,605	465,403	إستبعادات
1,980,163	310,933	809,233	632,023	227,974	-	الرصيد كما في 2011/12/31
1,738,149	201,591	581,041	795,037	160,480	-	الاستهلاك المتراكم:
(139)	-	(139)	-	-	-	الرصيد كما في 2011/1/1
3,718,173	512,524	1,390,135	1,427,060	388,454	-	استهلاك السنة
23,130,395	1,010,311	2,583,254	14,488,276	4,583,151	465,403	إستبعادات
						الرصيد كما في 2011/12/31
						صافي القيمة العتقرية كما في 2011/12/31

2011	2012	البضاعة	.4
8,858,161	7,654,061	بضاعة جاهزة	
5,814,860	4,443,971	مواد خام وتغليف ومستهلكة	
1,802,403	1,636,550	بضاعة تحت التصنيع	
16,475,424	13,734,582		

2011	2012	أرصدة مدينة أخرى	.5
565,012	59,970	إعتمادات وطلبات	
61,478	61,025	تأمينات مستردة	
27,885	24,498	مصاريف مدفوعة مقدماً	
23,961	29,243	فوائد بنكية مستحقة وغير مقبوضة	
2,417	817	ذمم موظفين	
16,702	33,584	أخرى	
697,455	209,137		

2011	2012	التفقد وما في حكمه	.6
3,624	25,541	نقد في الصندوق	
3,513,012	1,932,266	حسابات جارية لدى البنوك	
8,098,071	5,894,294	ودائع لأجل لدى البنوك	
11,614,707	7,852,101		

تستحق الودائع لأجل لدى البنوك خلال فترة تتراوح بين (3) و (6) أشهر وتكتسب فوائد بنسبة 5,125% - 5,250% سنوياً.

7 . حقوق الملكية

رأس المال

يبلغ رأس المال المصرح والمكتتب به والمدفوع (40) مليون دينار مقسم الى (40) مليون سهم بقيمة اسمية دينار أردني واحد للسهم كما في 31 كانون الأول 2012 و2011.

احتياطي إجباري

تمثل المبالغ المتجمعة في هذا الحساب ما تم تحويله من الأرباح السنوية قبل الضريبة بنسبة 10 % خلال السنة والسنوات السابقة وهو قابل للتوزيع على المساهمين.

احتياطي اختياري

تمثل المبالغ المتجمعة في هذا الحساب ما تم تحويله من الأرباح السنوية قبل الضريبة بنسبة لا تزيد عن 20 % خلال السنة والسنوات السابقة، وهو قابل للتوزيع على المساهمين

8 . تسهيلات إنتمائية

نوع التسهيلات	العملة	سعر الفائدة	تاريخ الاستحقاق	القيمة المعادلة بالدينار سقف التسهيلات	الرصيد القائم
قرض	دولار	4%	2013	14,180,000	13,673,457
قرض	دولار	4.25%	2013	7,090,000	1,991,020
					15,664,477

إن التسهيلات الممنوحة للشركة أعلاه هي لتمويل شراء مواد خام وتستحق السداد خلال فترات تتراوح بين (1) و(12) شهر من تاريخ تسديد البنك قيمة المواد للمستفيد.

2011	2012	أرصدة دائنة اخرى
182,358	83,486	مصاريف مستحقة
53,277	51,904	أمانات رديات المساهمين
4,503	6,919	مخصص ضريبة الدخل بعد خصم المبالغ المقطعة مقدماً
74,672	101,056	أخرى
314,810	243,365	

10 . التحليل القطاعي
 يقتصر عمل الشركة على إنتاج الكوابل والأسلاك الكهربائية والمتاجرة بها.
 وفيما يلي التوزيع الجغرافي لمبيعات الشركة :

2011	2012	
14,411,677	18,013,796	مبيعات محلية
10,209,174	9,500,753	مبيعات خارجية
24,620,851	27,514,549	

2011	2012	تكلفة المبيعات
10,451,601	10,660,564	بضاعة جاهزة وتحت التصنيع أول المدة
20,943,682	21,616,620	تكلفة المواد الأولية المستخدمة في الإنتاج
2,971,344	3,090,116	مصاريف صناعية (إيضاح 12)
(10,660,564)	(9,290,611)	بضاعة جاهزة وتحت التصنيع آخر المدة
21,227,678	26,076,689	

2011	2012
731,729	753,007
1,698,743	1,714,709
232,954	295,336
97,503	109,867
51,427	60,521
40,552	25,067
35,431	43,237
25,098	29,341
16,520	17,920
16,323	17,881
5,667	3,144
4,170	8,643
15,228	11,443
2,971,344	3,090,116

12. مصاريف صناعية
رواتب وأجور وملحقاتها
استهلاكات
كهرباء
تأمين
صيانة
تنقلات ومواصلات وسفر
مصاريف سيارات
مواد مستهلكة
مياه
رافعات ونقل وتحميل
فحوصات الجودة
ضياقة ونظافة
متنوعة

2011	2012
266,435	279,752
29,870	88,662
37,453	37,796
39,406	36,762
26,526	33,610
26,186	25,536
6,585	24,068
9,443	10,125
8,643	7,549
7,765	7,033
21,132	5,964
4,127	4,393
4,056	2,403
2,020	1,759
12,531	424
6,210	5,415
508,388	571,251

13. مصاريف إدارية
رواتب وأجور وملحقاتها
أتعاب مهنية
إيجارات
استهلاكات
رسوم وإشتراكات حكومية
مصاريف سيارات
عمولات ومصاريف بنكية
تأمين
إجازات ونهاية خدمة
مطبوعات وإعلانات
بريد وإنترنت وهاتف
كهرباء ومياه
ضياقة ونظافة
صيانة
سفر وتنقلات
متنوعة

2011	2012	مصاريف بيع وتوزيع	.14
81,186	91,797	رواتب وأجور وملحقاتها	
7,161	26,764	رسوم وطوابع وعطاءات	
6,078	15,871	عمولات كفالات ومصاريف بنكية	
9,769	12,957	معارض	
4,037	10,041	عمولات مبيعات	
7,443	9,178	فروقات اسعار	
13,149	8,294	تصدير	
2,680	1,809	دعاية وإعلان	
1,607	1,611	سفر وتنقلات	
23,191	30,204	متنوعة	
156,301	208,526		

2011	2012	الحصة الأساسية والمخفضة للسهم من (خسارة) ربح السنة	.16
(52,995)	200,331	(خسارة) ربح السنة بعد الضريبة	
40,000,000	40,000,000	المتوسط المرجح لعدد الأسهم	
(0,001)	0,005		

. 17 . رواتب ومكافآت الإدارة التنفيذية العليا

بلغت رواتب ومكافآت الإدارة التنفيذية العليا مبلغ 205,247 ديناراً و مبلغ 160,622 ديناراً للسنتين المنتهيتين في 31 كانون الأول 2012 و 2011 على التوالي.

18. **الوضع الضريبي**
- تم تسوية الوضع الضريبي للشركة حتى نهاية عام 2011.
 - يتم احتساب مخصص ضريبة دخل عن نتائج أعمال الشركة لعام 2012 وفقا لقانون ضريبة الدخل وتعديلاته.

19. **الإلتزامات المحتملة**
- يوجد على الشركة كما بتاريخ البيانات المالية الإلتزامات المحتملة التالية:
- 2012

2,466,061
388,117

اعتمادات
كفالات بنكية

20. **الأدوات المالية**
- تتألف الأدوات المالية من الموجودات المالية والمطلوبات المالية. تتضمن الموجودات المالية النقد وما في حكمه والشيكات برسم التحصيل وأوراق القبض والذمم المدينة. وتتضمن المطلوبات المالية التسهيلات الائتمانية الممنوحة للشركة من البنوك والذمم الدائنة.

القيمة العادلة

إن القيمة العادلة للموجودات والمطلوبات المالية لا تختلف جوهرياً عن قيمتها الدفترية حيث أن معظم الأدوات المالية إما قصيرة الأجل بطبيعتها أو يتم إعادة تسعيرها باستمرار.

مخاطر الائتمان

مخاطر الائتمان هي المخاطر التي قد تنجم عن عدم قدرة أو عجز الطرف الآخر للأداة المالية عن الوفاء بالتزاماته تجاه الشركة مما قد يؤدي إلى حدوث خسائر. تتمثل مخاطر ائتمان الشركة بشكل أساسي في الودائع لدى البنوك والذمم المدينة، حيث تعمل الشركة على الحد من المخاطر الائتمانية عن طريق التعامل مع البنوك التي تتمتع بسمعة جيدة ووضع حدود ائتمانية لعملائها مع مراقبة الديون غير المسددة. يتمثل الحد الأقصى للمخاطر الائتمانية في القيمة المدرجة للموجودات المالية في البيانات المالية.

يشكل رصيد أكبر عميل ما مجموعه 542,299 دينار من إجمالي رصيد الذمم المدينة كما في نهاية عام 2012 مقابل 2,134,405 دينار كما في نهاية عام 2011.

مخاطر أسعار الفائدة

تنتج مخاطر أسعار الفائدة من احتمال تأثير التغيرات في أسعار الفائدة على ربح الشركة أو القيمة العادلة للأدوات المالية. وحيث أن معظم الأدوات المالية تحمل سعر فائدة ثابت وتظهر بالكلفة المطفأة، فإن حساسية أرباح الشركة وحقوق الملكية للتغير في أسعار الفائدة يعتبر غير جوهري.

مخاطر السيولة

تتمثل مخاطر السيولة في عدم قدرة الشركة على توفير التمويل اللازم لتأدية التزاماتها في تواريخ استحقاقها ولتجنب هذه المخاطر تقوم الشركة بتنويع مصادر التمويل وإدارة الموجودات والمطلوبات ومواءمة آجالها والاحتفاظ برصيد كاف من النقد وما في حكمه.

ويُلخص الجدول أدناه توزيع المطلوبات (غير مخصومة) على أساس الفترة المتبقية للاستحقاق التعاقدية كما بتاريخ البيانات المالية.

ويُلخص الجدول أدناه توزيع المطلوبات (غير مخصومة) على أساس الفترة المتبقية للاستحقاق التعاقدية كما بتاريخ البيانات المالية:

المجموع	أكثر من سنة	أقل من سنة	2012
15,664,477	-	15,664,477	تسهيلات ائتمانية
310,252	-	310,252	نم داتنة
194,020	-	194,020	أمانات ضريبة المبيعات
243,365	-	243,365	أرصدة داتنة أخرى
16,412,114	-	16,412,114	
المجموع	أكثر من سنة	أقل من سنة	2011
21,731,044	-	21,731,044	تسهيلات ائتمانية
328,854	-	328,854	نم داتنة
314,810	-	314,810	أرصدة داتنة أخرى
22,374,708	-	22,374,708	

