

**شركة الشرق العربي للاستثمارات المالية والإقتصادية
المساهمة العامة**

**تقرير مجلس الإدارة السنوي الثلاثون
عن السنة المنتهية في 2024/12/31**

2024

شركة الشرق العربي للاستثمارات المالية والإقتصادية المساهمة العامة

مجلس الإدارة

1. شركة البند السادس للاستثمارات العقارية ذ.م.م
ويمثلها معالي المهندس شحاده عبد الله الحمد أبو هديج
رئيس مجلس الإدارة
2. المهندس عمار وائل عزت السجدي
نائب رئيس مجلس الإدارة
3. السيد / معن علي محمد السحيمات
عضو
4. شركة اسرار للاستثمارات العقارية ذ.م.م
ويمثلها الدكتور أسامة رستم عزيز ماضي
عضو
5. شركة المأمونية للاستثمارات والتجارة ذ.م.م
ويمثلها معالي المهندس عامر مروان عبد الكريم الحديدي
عضو
6. شركة نسيم دبي للاستثمارات العقارية ذ.م.م
ويمثلها السيد / محمد محمود عيسى ذياب
عضو
7. شركة الربيع المتميز للاستثمارات العقارية ذ.م.م اعتباراً من 2024/07/02
و يمثلها الدكتور معتصم سعود محمود عبد الجابر اعتباراً من 2024/07/25
* المرحوم علي محمد عطوي السحيمات لغاية تاريخ 2024/05/10
عضو
8. السيد / علي معن علي السحيمات
عضو
9. شركة صديق أبو سيدو للتجارة
ويمثلها السيد / مازن عبد القادر خليل عليان
عضو

المدير العام

السيد / مازن مصباح أحمد قديمات (قائم بأعمال المدير العام)

مدققو الحسابات

السادة / المهنيون العرب - مستشارون ومحاسبون قانونيون

كلمة رئيس مجلس الإدارة

السلام عليكم ورحمة الله وبركاته ،

يسرني أن أقدم لكم نيابة عن مجلس الإدارة التقرير السنوي عن نتائج أعمال الشركة ونشاطاتها للعام المنتهي في 2024/12/31 وتطلعات الشركة وخططها المستقبلية لعام 2025 .

ان غالبية موجودات شركتكم تتركز في الأراضي سواء أكانت هذه الأراضي بإسم الشركة ذاتها أو بإسم شركاتها التابعة والحليفة ، وأن الشركة تتبع سياسة تنويع إستثماراتها في الأراضي بهدف تنويع مصادر الدخل لديها والحد من الخاطر . إلا أن شح السيولة وإرتفاع أسعار الفائدة على القروض البنكية وتشديد شروط الإئتمان والتضخم وتراجع القدرة الشرائية والظروف المحيطة بالمنطقة كان له تأثير كبير على أداء سوق العقارات (الأراضي) والقطاعات الإقتصادية الأخرى الذي يعاني في الأساس من سلسلة من الأزمات إضافة إلى التأثير السلبي لبعض القوانين والتشريعات التي تحكم الشركات المساهمة العامة . وأما سوق الأسهم فإنه لا يزال يعاني من محدودية السيولة والضغط الإقتصادية العالمية وضعف أداء بعض الشركات المدرجة في بورصة عمان وتردد المستثمرين وتفاوت التوقعات تجاه تحسن أداء المؤشرات الإقتصادية والمالية والتي تعتبر تحديات في السوق المالي .

تُظهر البيانات المالية الموحدة لعام 2024 أن الشركة حققت خسائر صافية بحدود (1,483,488) دينار لعام 2024 ، وأن مجموع حقوق مساهمي الشركة بلغت بحدود (50.6) مليون ديناراً ، في حين بلغت قيمة موجودات الشركة بحدود (61.4) مليون ديناراً .

السيدات والسادة أعضاء الهيئة العامة ،

ستستمر إدارة شركتكم ببذل كل الجهود الممكنة في ظل الأوضاع التي سبق ذكرها في إدارة موارد الشركة بما يضمن استمراريته والحفاظ على إستثماراتها ومواردها لاستغلالها وتحقيق أفضل عائد ممكن لتنمية حقوق الملكية وتعظيمها ونمو الموجودات وتحقيق الأرباح ، وأنه تم تسديد نسبة كبيرة من مديونية الشركة خلال السنوات الماضية ، وأننا نعتقد أن نتائج عام 2025 ستكون بأذن الله أكثر إيجابية ، وأن الإستثمار في العقارات سيكون الملاذ الأمان للمستثمرين ، وبحيث تتصاعد نتائج الشركة إلى الأفضل في السنوات القادمة .

أنتهز هذه المناسبة بالأصالة عن نفسي وبالنيابة عن زملائي أعضاء مجلس الإدارة لأتقدم لكم جميعاً بالشكر والتقدير ، سائلاً المولى عز وجل أن يوفقنا لما فيه الخير والنجاح لهذه الشركة ولما فيه الخير لهذا الوطن .

والسلام عليكم ورحمة الله وبركاته ،،،

رئيس مجلس الإدارة

المهندس شحاده ابو هديب

تقرير مجلس الإدارة

يسر مجلس إدارة شركة الشرق العربي للاستثمارات المالية والإقتصادية م.ع أن يرحب بكم في الاجتماع السنوي العادي وأن يقدم لكم تقريره السنوي الثلاثون والبيانات المالية الموحدة للسنة المالية المنتهية بتاريخ 31 كانون أول 2024 .

1- أ - أنشطة الشركة الرئيسية :

نشاط الشركة الرئيسي : الإستثمار والتطوير العقاري والإستثمارات المالية في الأسهم والشركات .

وتتضمن غايات الشركة ما يلي :

- ❖ إستثمار أموالها ومصادر تمويلها في كافة أوجه الإستثمار المتاحة في القطاعات الإقتصادية المختلفة المالية والصناعية والتجارية والزراعية والعقارية والسياحية والخدمات .
- ❖ إقامة المشاريع الإستثمارية على إختلاف أنواعها والاشتراك والمساهمة مع أشخاص طبيعيين أو إعتباريين في تملك مثل هذه المشاريع وأدارتها والإستثمار فيها .
- ❖ إعداد وتقديم الدراسات الإقتصادية والخدمات الفنية والأدارية والمالية والإستثمارية ووضع الخطط التمويلية للمشروعات .
- ❖ شراء واقتناء والأخذ على عاتقها جميع أو بعض أعمال أو أملاك أو التزامات أي شخص أو شركة تقوم بالعمل المصرح لهذه الشركة القيام به وأن تحوز أي عقار أو أية حقوق تتفق مع غايات الشركة .
- ❖ الإستثمار والتصرف بأموالها المنقولة وغير المنقولة التي لا تحتاج إليها بالكيفية التي تقررها من حين الى آخر وفق أحكام القوانين والأنظمة المرعية .
- ❖ تأسيس شركات تابعة وتملك أسهم أو حصص في شركات مساهمة عامة أو شركات ذات مسؤولية محدودة أو شركات توصية بالأسهم سواء داخل المملكة الأردنية الهاشمية أو خارجها أو أن تصفي هذه الشركة أو تباع حصصها فيها كلياً أو جزئياً وفقاً للقوانين والأنظمة المرعية داخل المملكة أو خارجها .

ب- اماكن الشركة الجغرافية وعدد الموظفين فيها :

تقع إدارة الشركة في مدينة عمان - أم اذينة - شارع شط العرب ولا يوجد لها أية فروع داخل المملكة أو خارجها ويبلغ عدد موظفي الشركة في عام 2024 (6) موظفين .

ج- حجم الإستثمار الرأسمالي :

بلغ حجم الإستثمار الرأسمالي للشركة كما بتاريخ 2024/12/31 مبلغ (54,161,361) دينار والتي تتمثل في إستثمارات عقارية صافي قيمتها (38,651,752) دينار، وإستثمار في الاسهم قصيرة الاجل وطويلة الاجل بمبلغ (3,152,820) دينار ، وإستثمار في شركات حليفة بمبلغ (12,354,576) دينار ، وأيضاً موجودات ثابتة صافي قيمتها الدفترية بعد الاستهلاك (2,213) دينار .

2 - الشركات التابعة والشركات الزميلة للشركة :

- الشركات التابعة للشركة :

• شركة الشرق العربي للتطوير والاستثمارات م.ع

تأسست شركة الشرق العربي للتطوير والاستثمارات كشركة مساهمة عامة (قايضة) تحت رقم (343) بتاريخ 2001/06/13 ورأسمالها قدره (500,000) دينار، وتمتلك شركة الشرق العربي للاستثمارات المالية والإقتصادية م.ع ما نسبته (80%) من رأسمالها . نشاط الشركة الرئيسي استثمار أموالها في الأسهم والسندات وإدارة الشركات التابعة وتمويلها . وتقع إدارة الشركة في مدينة عمان - أم أذينة . ولا يوجد لديها فروع ، كما لا يوجد لديها موظفين وتدار من قبل موظفي الشركة الأم (الشرق العربي للاستثمارات المالية والإقتصادية م.ع) . وتمتلك محفظة اسهم .

* شركة البادية للأبراج العقارية ذ.م.م

شركة ذات مسؤولية محدودة مسجلة تحت رقم (12135) بتاريخ 2006/05/17 ورأسمالها قدره (10,000) دينار، وتمتلك شركة الشرق العربي للاستثمارات المالية والإقتصادية م.ع فيها ما نسبته 100% من رأسمالها . نشاط الشركة الرئيسي استثمار أموالها في الأراضي والاستثمارات المالية ، وتقع إدارة الشركة في مدينة عمان - أم أذينة . ولا يوجد لديها فروع كما لا يوجد لديها موظفين وتدار من قبل موظفي الشركة الأم (الشرق العربي للاستثمارات المالية والإقتصادية م.ع) وتمتلك قطعة ارض في وسط مدينة عمان وتم إنشاء مشروع سياحي عليها (قرية سياحية) .

* شركة ايلاف للاستثمارات العقارية ذ.م.م

شركة ذات مسؤولية محدودة مسجلة تحت رقم (12196) بتاريخ 2006/05/29 ورأسمالها قدره (10,000) دينار، وتمتلك شركة الشرق العربي للاستثمارات المالية والإقتصادية م.ع فيها ما نسبته 100% من رأسمالها . نشاط الشركة الرئيسي شراء الأراضي وأقامة شقق سكنية عليها والاستثمارات المالية ، وتقع إدارة الشركة في مدينة عمان - أم أذينة . ولا يوجد لديها فروع كما لا يوجد لديها موظفين وتدار من قبل موظفي الشركة الأم (الشرق العربي للاستثمارات المالية والإقتصادية م.ع) وتمتلك قطع اراضي في منطقة (عبدون / عمان) وتم إنشاء مشاريع شقق سكنية على جزء منها .

* الشركة الإستثمارية المنبثقة للاستشارات والتدريب ذ.م.م

شركة ذات مسؤولية محدودة مسجلة تحت رقم (12675) بتاريخ 2006/08/08 ورأسمالها قدره (18,000) دينار ، وتمتلك شركة الشرق العربي للاستثمارات المالية والإقتصادية م.ع فيها ما نسبته 75% من رأسمالها . نشاط الشركة الرئيسي الاستثمار في الاسهم ، ومن أهم غاياتها تقديم الاستشارات المهنية والتقنية والإقتصادية وعقد الدورات التدريبية والقيام بأعمال البحث والتطوير والتدريب والاستثمار في المجال المالي، وتقع إدارة الشركة في مدينة عمان - أم أذينة . ولا يوجد لديها فروع كما لا يوجد لديها موظفين وتدار من قبل موظفي الشركة الأم (الشرق العربي للاستثمارات المالية والإقتصادية م.ع) وتمتلك محفظة اسهم .

* شركة اجحرة للاستثمارات العقارية ذ.م.م

شركة ذات مسؤولية محدودة مسجلة تحت رقم (13559) بتاريخ 2007/01/18 ورأسمالها قدره (10,000) دينار، وتمتلك شركة الشرق العربي للاستثمارات المالية والإقتصادية م.ع ما نسبته 100% من رأسمالها . نشاط الشركة الرئيسي تملك الاموال المنقولة وغير المنقولة وشراء أراضي وبناء شقق سكنية عليها وبيعها والاستثمارات المالية ، وتقع إدارة الشركة في مدينة عمان - أم أذينة . ولا يوجد لديها فروع ، كما لا يوجد لديها موظفين ، وتدار من قبل موظفي الشركة الأم (الشرق العربي للاستثمارات المالية والإقتصادية م.ع) . وتمتلك قطعة أرض في عمان .

* شركة التلة للمشاريع الإستثمارية ذ.م.م

شركة ذات مسؤولية محدودة مسجلة تحت رقم (14310) بتاريخ 2007/05/17 ورأسمالها قدره (10,000) دينار، وتمتلك شركة الشرق العربي للاستثمارات المالية والإقتصادية م.ع ما نسبته 50% من رأسمالها . نشاط الشركة الرئيسي هو الاستثمار في الأراضي والعقارات والاستثمارات المالية ، وتقع إدارة الشركة في مدينة عمان - أم أذينة . ولا يوجد لديها فروع كما لا يوجد لديها موظفين وتدار من قبل موظفي الشركة الأم (الشرق العربي للاستثمارات المالية والإقتصادية م.ع) وتمتلك قطعة أرض في الزرقاء .

* شركة الطله للمشاريع الإستثمارية ذ.م.م

شركة ذات مسؤولية محدودة مسجلة تحت رقم (14312) بتاريخ 2007/05/17 ورأسمالها قدره (10,000) دينار، وتمتلك شركة الشرق العربي للإستثمارات المالية والإقتصادية م.ع ما نسبته 50% من رأسمالها .
نشاط الشركة الرئيسي هو الإستثمار في الأراضي والعقارات والإستثمارات المالية ، وتقع إدارة الشركة في مدينة عمان - أم أذينة .
ولا يوجد لديها فروع كما لا يوجد لديها موظفين وتدار من قبل موظفي الشركة الأم (الشرق العربي للإستثمارات المالية والإقتصادية م.ع)
وتمتلك قطع أراضي في عمان .

* شركة بانوراما عمان للمشاريع الإستثمارية ذ.م.م

شركة ذات مسؤولية محدودة مسجلة تحت رقم (14322) بتاريخ 2007/05/20 ورأسمالها قدره (10,000) دينار، وتمتلك شركة الشرق العربي للإستثمارات المالية والإقتصادية م.ع ما نسبته 65.5% من رأسمالها .
نشاط الشركة الرئيسي إستثمار اموال الشركة في المجالات الإقتصادية والمالية، وتقع إدارة الشركة في مدينة عمان - أم أذينة .
ولا يوجد لديها فروع كما لا يوجد لديها موظفين وتدار من قبل موظفي الشركة الأم (الشرق العربي للإستثمارات المالية والإقتصادية م.ع)
وتمتلك قطع أراضي في عمان .

* شركة الوجه العقاري الإستثماري ذ.م.م

شركة ذات مسؤولية محدودة مسجلة تحت رقم (14355) بتاريخ 2007/05/24 ورأسمالها قدره (10,000) دينار، وتمتلك شركة الشرق العربي للإستثمارات المالية والإقتصادية م.ع ما نسبته 100% من رأسمالها .
نشاط الشركة الرئيسي هو شراء أراضي وفرزها وتطويرها وتنظيمها وبيعها وإستثمار اموال الشركة في المجالات الإقتصادية والمالية، وتقع إدارة الشركة في مدينة عمان - أم أذينة .
ولا يوجد لديها فروع ، كما لا يوجد لديها موظفين ، وتدار من قبل موظفي الشركة الأم (الشرق العربي للإستثمارات المالية والإقتصادية م.ع).
وتمتلك قطع أراضي في عمان ومحفظة أسهم .

* شركة المكان للإستثمارات العقارية ذ.م.م

شركة ذات مسؤولية محدودة مسجلة تحت رقم (15489) بتاريخ 2008/01/08 ورأسمالها قدره (10,000) دينار، وتمتلك شركة الشرق العربي للإستثمارات المالية والإقتصادية م.ع ما نسبته 52.7% من رأسمالها .
نشاط الشركة الرئيسي هو الإستثمار في الأراضي والعقارات والإستثمارات المالية ، وتقع إدارة الشركة في مدينة عمان - أم أذينة .
ولا يوجد لديها فروع كما لا يوجد لديها موظفين وتدار من قبل موظفي الشركة الأم (الشرق العربي للإستثمارات المالية والإقتصادية م.ع)
وتمتلك قطع أراضي في عمان .

* شركة القليب للإستثمارات العقارية ذ.م.م

شركة ذات مسؤولية محدودة مسجلة تحت رقم (15488) بتاريخ 2008/01/08 ورأسمالها قدره (10,000) دينار، وتمتلك شركة الشرق العربي للإستثمارات المالية والإقتصادية م.ع ما نسبته 86.5% من رأسمالها .
نشاط الشركة الرئيسي هو الإستثمار في الأراضي والعقارات والإستثمارات المالية ، وتقع إدارة الشركة في مدينة عمان - أم أذينة .
ولا يوجد لديها فروع كما لا يوجد لديها موظفين وتدار من قبل موظفي الشركة الأم (الشرق العربي للإستثمارات المالية والإقتصادية م.ع)
وتمتلك قطع أراضي في عمان .

* شركة الديوموه للإستثمارات العقارية ذ.م.م

شركة ذات مسؤولية محدودة مسجلة تحت رقم (15639) بتاريخ 2008/02/02 ورأسمالها قدره (10,000) دينار، وتمتلك شركة الشرق العربي للإستثمارات المالية والإقتصادية م.ع ما نسبته 100% من رأسمالها .
نشاط الشركة الرئيسي هو الإستثمار في الأراضي والعقارات والإستثمارات المالية ، وتقع إدارة الشركة في مدينة عمان - أم أذينة .
ولا يوجد لديها فروع كما لا يوجد لديها موظفين وتدار من قبل موظفي الشركة الأم (الشرق العربي للإستثمارات المالية والإقتصادية م.ع)
وتمتلك قطعة أرض في وسط مدينة عمان .

* شركة الظاهر للإستثمارات العقارية ذ.م.م

شركة ذات مسؤولية محدودة مسجلة تحت رقم (16488) بتاريخ 2008/05/28 ورأسمالها قدره (10,000) دينار، وتمتلك شركة الشرق العربي للإستثمارات المالية والإقتصادية م.ع ما نسبته 50% من رأسمالها .
نشاط الشركة الرئيسي هو الإستثمار في الأراضي والعقارات والإستثمارات المالية ، وتقع إدارة الشركة في مدينة عمان - أم أذينة .
ولا يوجد لديها فروع كما لا يوجد لديها موظفين وتدار من قبل موظفي الشركة الأم (الشرق العربي للإستثمارات المالية والإقتصادية م.ع)
وتمتلك قطع أراضي في عمان .

*** شركة النقطة الخامسة للإستثمارات المتخصصة ذ.م.م**

شركة ذات مسؤولية محدودة مسجلة تحت رقم (16573) بتاريخ 2008/06/10 ورأسمالها قدره (10,000) دينار ، وتمتلك شركة الشرق العربي للإستثمارات المالية والإقتصادية م.ع ما نسبته 100% من رأسمالها .
نشاط الشركة الرئيسي هو الإستثمار في الأراضي والعقارات والإستثمارات المالية ، وتقع إدارة الشركة في مدينة عمان - أم أذينة .
ولا يوجد لديها فروع كما لا يوجد لديها موظفين وتدار من قبل موظفي الشركة الأم (الشرق العربي للإستثمارات المالية والإقتصادية م.ع) وتمتلك أسهم في شركة تطوير العقارات .

*** شركة تل القمر للإستثمارات العقارية ذ.م.م**

شركة ذات مسؤولية محدودة مسجلة تحت رقم (16698) بتاريخ 2008/07/02 ورأسمالها قدره (10,000) دينار ، وتمتلك شركة الشرق العربي للإستثمارات المالية والإقتصادية م.ع ما نسبته 100% من رأسمالها .
نشاط الشركة الرئيسي هو الإستثمار في الأراضي والعقارات والإستثمارات المالية ، وتقع إدارة الشركة في مدينة عمان - أم أذينة .
ولا يوجد لديها فروع كما لا يوجد لديها موظفين وتدار من قبل موظفي الشركة الأم (الشرق العربي للإستثمارات المالية والإقتصادية م.ع) وتمتلك قطع أراضي في عمان والزرقاء .

*** شركة المرفق للإستثمارات العقارية ذ.م.م**

شركة ذات مسؤولية محدودة مسجلة تحت رقم (16700) بتاريخ 2008/07/02 ورأسمالها قدره (10,000) دينار ، وتمتلك شركة الشرق العربي للإستثمارات المالية والإقتصادية م.ع ما نسبته 100% من رأسمالها .
نشاط الشركة الرئيسي هو الإستثمار في الأراضي والعقارات والإستثمارات المالية ، وتقع إدارة الشركة في مدينة عمان - أم أذينة .
ولا يوجد لديها فروع كما لا يوجد لديها موظفين وتدار من قبل موظفي الشركة الأم (الشرق العربي للإستثمارات المالية والإقتصادية م.ع) وتمتلك قطع أراضي في عمان .

*** شركة انسام للإستثمارات العقارية ذ.م.م**

شركة ذات مسؤولية محدودة مسجلة تحت رقم (19217) بتاريخ 2009/07/16 ورأسمالها قدره (10,000) دينار ، وتمتلك شركة الشرق العربي للإستثمارات المالية والإقتصادية م.ع ما نسبته 81% من رأسمالها .
نشاط الشركة الرئيسي هو الإستثمار في الأراضي والعقارات والإستثمارات المالية ، وتقع إدارة الشركة في مدينة عمان - أم أذينة .
ولا يوجد لديها فروع كما لا يوجد لديها موظفين وتدار من قبل موظفي الشركة الأم (الشرق العربي للإستثمارات المالية والإقتصادية م.ع) وتمتلك قطع أراضي في عمان .

*** شركة المسرة للإستثمارات العقارية ذ.م.م**

شركة ذات مسؤولية محدودة مسجلة تحت رقم (23074) بتاريخ 2010/10/19 ورأسمالها قدره (10,000) دينار ، وتمتلك شركة الشرق العربي للإستثمارات المالية والإقتصادية م.ع ما نسبته 100% من رأسمالها .
نشاط الشركة الرئيسي هو الإستثمار في الأراضي والعقارات والإستثمارات المالية ، وتقع إدارة الشركة في مدينة عمان - أم أذينة .
ولا يوجد لديها فروع كما لا يوجد لديها موظفين وتدار من قبل موظفي الشركة الأم (الشرق العربي للإستثمارات المالية والإقتصادية م.ع) وتمتلك قطع أراضي في عمان .

- الشركات الزميلة للشركة :

* شركة تطوير العقارات م.ع :

شركة مساهمة عامة مسجلة تحت رقم (287) بتاريخ 1995/06/24 ، ورأسمالها قدره (49,625,545) دينار ، وتمتلك شركة الشرق العربي للإستثمارات المالية والإقتصادية م.ع ما بنسبة 45.5% من رأسمالها ، وهي مدرجة في بورصة عمان . نشاط الشركة الرئيسي هو إستثمار اموالها في العقارات والاراضي وبناء المشاريع الاسكانية وبيعها وتأجيرها ، وإستثمار أموالها بكافة اوجه الإستثمار . تقع إدارة الشركة في مدينة عمان / شارع وصفي التل . ولا يوجد لها فروع ، وعدد موظفيها (8) وتمتلك قطع أراضي في عمان ، وتتبع لها شركة الشرق العربي للإستثمارات العقارية ذ.م.م ، بالإضافة الى مساهمات أخرى في أسهم وشركات .

* شركة الافصاح للإستثمارات العقارية ذ.م.م

شركة ذات مسؤولية محدودة مسجلة تحت رقم (19218) بتاريخ 2009/07/16 ورأسمالها قدره (10,000) دينار ، وتمتلك شركة الشرق العربي للإستثمارات المالية والإقتصادية م.ع ما نسبته 50% من رأسمالها . نشاط الشركة الرئيسي هو الإستثمار في الأراضي والعقارات والإستثمارات المالية، وتقع إدارة الشركة في مدينة عمان/ شارع وصفي التل. ولا يوجد لديها فروع ، كما لا يوجد لديها موظفين وتدار من قبل موظفي الشركة الأم (الشرق العربي للإستثمارات العقارية ذ.م.م) . وتمتلك قطع أراضي في عمان .

* شركة نور الشرق للإستثمارات العقارية ذ.م.م

شركة ذات مسؤولية محدودة مسجلة تحت رقم (15896) بتاريخ 2008/03/04 ورأسمالها قدره (10,000) دينار ، وتمتلك شركة الشرق العربي للإستثمارات المالية والإقتصادية م.ع ما نسبته 38.6% من رأسمالها . نشاط الشركة الرئيسي هو الإستثمار في الأراضي والعقارات والإستثمارات المالية، وتقع إدارة الشركة في مدينة عمان/ شارع وصفي التل. ولا يوجد لديها فروع ، كما لا يوجد لديها موظفين وتدار من قبل موظفي الشركة الأم (الشرق العربي للإستثمارات العقارية ذ.م.م) . وتمتلك قطع أراضي في الزرقاء .

* شركة الملحق للإستثمارات العقارية ذ.م.م

شركة ذات مسؤولية محدودة مسجلة تحت رقم (16699) بتاريخ 2008/07/02 ورأسمالها قدره (10,000) دينار ، وتمتلك شركة الشرق العربي للإستثمارات المالية والإقتصادية م.ع ما نسبته 25.7% من رأسمالها . نشاط الشركة الرئيسي هو الإستثمار في الأراضي والعقارات والإستثمارات المالية، وتقع إدارة الشركة في مدينة عمان/ شارع وصفي التل. ولا يوجد لديها فروع ، كما لا يوجد لديها موظفين وتدار من قبل موظفي الشركة الأم (الشرق العربي للإستثمارات العقارية ذ.م.م) . وتمتلك قطع أراضي في الزرقاء .

* الشركة الفنية للمنتوجات الخرسانية ذ.م.م :

شركة ذات مسؤولية محدودة مسجلة تحت رقم (4523) بتاريخ 1996/07/14 ورأسمالها قدره (10,000) دينار وتمتلك شركة الشرق العربي للإستثمارات المالية والإقتصادية م.ع ما بنسبة 50% من رأسمالها . نشاط الشركة الرئيسي هو إستثمار اموالها في الاسهم ، وغاياتها انتاج جميع انواع الباطون الجاهز والكندرين والطوب وإقامة مشاريع الاسكان لذوي الدخل المحدود وإستثمار أموالها بكافة أوجه الإستثمار ، تقع إدارة الشركة في مدينة عمان/ شارع وصفي التل . ولا يوجد لها فروع ، كما لا يوجد لديها موظفون ، وتدار من قبل موظفي الشركة الأم (الشرق العربي للإستثمارات العقارية ذ.م.م) . وتمتلك قطع أراضي في عمان .

3 - أ - أسماء أعضاء مجلس الإدارة ونبذة تعريفية عن كل واحد منهم :

رقم	الاسم	المنصب	الشهادات العلمية	العضوية الحالية في مجالس إدارة الشركات الأخرى
1	معالي المهندس شحاده عبدالله الحمد ابو هديب مواليد عام 1957 م . ممثل عن شركة البند السادس للاستثمارات العقارية ذ.م.م عضو اعتباراً من 2023/04/10	رئيس المجلس	بكالوريوس هندسة مدنية وتخطيط مدن 1981	رئيس مجلس إدارة شركة تطوير معان رئيس مجلس إدارة شركة البوتاس العربية
2	المهندس عمار وائل عزت السجدي مواليد عام 1964 م . عضو اعتباراً من 2023/04/10	نائب الرئيس	ماجستير هندسة اتصالات 1990	نائب رئيس مجلس إدارة شركة الشرق العربي للتطوير والإستثمارات عضو مجلس إدارة شركة تطوير العقارات
3	السيد / معن علي محمد السحيمات مواليد عام 1966 م . عضو اعتباراً من 2023/04/10	عضو	بكالوريوس رياضيات 1992	نائب رئيس مجلس إدارة الشركة المهنية للإستثمارات العقارية والاسكان
4	الدكتور اسامه رستم عزيز ماضي مواليد عام 1954 م . ممثل عن شركة اسرار للاستثمارات العقارية ذ.م.م عضو اعتباراً من 2023/04/10	عضو	دكتوراه هندسة إنشائية 1981	رئيس مجلس إدارة شركة تطوير العقارات
5	معالي المهندس عامر مروان عبدالكريم الحديدي مواليد عام 1968 م ممثل عن شركة المامونية للاستثمارات والتجارة ذ.م.م عضو اعتباراً من 2023/04/10	عضو	بكالوريوس هندسة ميكانيكية 1990	عضو مجلس ادارة بنك المؤسسة العربية المصرفية
6	السيد/ محمد محمود عيسى ذياب مواليد 1972 اعتباراً من 2024/01/07 ممثل عن شركة نسيم دبي للاستثمارات العقارية ذ.م.م عضو اعتباراً من 2023/04/10	عضو	بكالوريوس علوم مالية ومصرفية عام 1994 CPA عام 1997	نائب رئيس مجلس ادارة شركة ميثاق للاستثمارات العقارية م.ع ورئيس لجنة التدقيق فيها
7	السيد / علي معن علي السحيمات مواليد عام 2001 م . عضو اعتباراً من 2023/04/10	عضو	بكالوريوس نظم معلومات إدارية 2023	لا يوجد عضويات اخرى في الشركات المساهمة العامة
8	السيد / مازن عبدالقادر خليل عليان مواليد عام 1967 ممثل عن شركة صديق ابو سيدو للتجارة عضو اعتباراً من 2023/04/10	عضو	ماجستير ادارة اعمال 1994 بكالوريوس ادارة اعمال واققتصاد واحصاء 1990 مرشح لنيل شهادة الزمالة للمحللين الماليين CFA	لا يوجد عضويات اخرى في الشركات المساهمة العامة
9	الدكتور معتصم سعود محمود عبد الجابر مواليد عام 1973 م اعتباراً من 2024/07/25. ممثل شركة الربيع المتميز للاستثمارات العقارية ذ.م.م عضو اعتباراً من 2024/07/02	عضو	دكتوراه هندسة إنشائية 2003	لا يوجد عضويات اخرى في الشركات المساهمة العامة
*	المرحوم علي محمد عطوي السحيمات مواليد عام 1936 م . لغاية تاريخ 2024/05/10	عضو سابق	بكالوريوس هندسة مدنية 1960	رئيس مجلس إدارة الشرق العربي للتطوير والإستثمارات لغاية 2024/05/10

الخبرات العملية لأعضاء مجلس الإدارة :

رقم	الاسم	الخبرات العملية وأماكن العمل
1	معالي المهندس شحاده عبدالله الحمد ابو هديب	<p>1993 - 1996 مدير دائرة العطاءات في امانة عمان الكبرى</p> <p>1996 - 1999 مساعد امين عمان الكبرى لشؤون التخطيط</p> <p>2000 - 2004 رئيس مجلس إدارة سلطة اقليم البتراء</p> <p>2000 - 2007 مدير عام سلطة اقليم البتراء</p> <p>2005 - 2007 مدير عام مؤسسة الاسكان والتطوير الحضري</p> <p>2008 - 2009 وزير للشؤون البلدية</p> <p>2011 حتى الان نائب رئيس مجلس امناء الصندوق الهاشمي لتنمية البادية</p> <p>2012 حتى الان عضو هيئة مديرين منطقة المفرق التنموية</p> <p>2012 حتى الان رئيس هيئة مديرين شركة العالم العربي للتعليم</p> <p>2013 حتى الان عضو مجلس امناء جامعة الشرق الاوسط</p> <p>2013 - 2017 عضو مجلس الاعيان</p> <p>2014 - 2017 عضو مجلس إدارة شركة دار الدواء م.ع</p> <p>2019 حتى الان رئيس هيئة مديرين في عدد من الشركات التابعة</p>
2	المهندس عمار وائل عزت السجدي	<p>1985 - 1990 مهندس في شركة فلسطين الهندسية للمصاعد</p> <p>1990 - 1995 مدير دائرة اوراكل في مكتب الهندسة والكمبيوتر</p> <p>1995 - 2002 عضو هيئة مديرين ومدير دائرة البرمجيات في شركة فلسطين الهندسية</p> <p>2011 - 2013 عضو مجلس إدارة / جمعية شركات تقنية المعلومات الاردنية int@j</p> <p>2015 - 2017 عضو هيئة ادارية - الجمعية الاردنية للحاسبات</p> <p>2002 حتى الان مدير عام شركة البرمجيات المتقدمة</p> <p>2008 حتى الان مدير مشارك في شركة مسار للحلول النقالة</p> <p>1995 حتى الان عضو هيئة مديرين شركة فلسطين لتطوير انظمة التحكم الالكتروني</p> <p>2005 حتى الان عضو هيئة مديرين في الشركة المتخصصة لتقنيات قواعد البيانات</p> <p>2019 حتى الان عضو هيئة مديرين شركة السلام للاعلام المرئي والمسموع (حياة اف ام)</p> <p>2020 حتى الان عضو هيئة مديرين في عدد من الشركات التابعة</p>
3	السيد / معن علي محمد السحيمات	<p>1989 - 1991 مسؤول إنتاج / المصنع الأردني للبصريات</p> <p>1991 - 1995 مدير في شركة تجارية خاصة</p> <p>1995 - 1996 مساعد مدير عام / الشرق العربي للاستثمارات المالية والإقتصادية م.ع</p> <p>1996 - 2001 عضو مجلس إدارة ومدير عام شركة المجموعة الأولى للإتصالات م.ع</p> <p>2001 - 2019 مدير عام شركة الشرق العربي للاستثمارات المالية والإقتصادية م.ع</p> <p>رئيس / عضو في مجلس إدارة عدد من المؤسسات والشركات - سابقاً</p>
4	الدكتور اسامه رستم عزيز ماضي	<p>1981 - 1996 أستاذ مساعد وأستاذ مشارك كلية الهندسة الجامعة الاردنية</p> <p>1983 حتى الان رئيس هيئة مديرين / الإئتلاف للاستشارات الهندسية (ماضي وشركاهم)</p> <p>2008 حتى الان رئيس هيئة مديرين شركة العقبة للتعليم</p> <p>2008 حتى الان رئيس هيئة مديرين شركة الهضاب للاستثمارات السياحية والعقارية</p>
5	معالي المهندس عامر مروان عبدالكريم الحديدي	<p>1991 - 1999 مدير فني / بنك الانماء الصناعي</p> <p>1999 - 2001 المدير التنفيذي لإدارة تطوير القطاع العام</p> <p>2001 - 2005 مدير التنمية الصناعية في وزارة الصناعة والتجارة</p> <p>2005 - 2007 امين عام وزارة النقل</p> <p>2007 - 2011 وزير الصناعة والتجارة</p> <p>2011 - 2012 مستشار اقتصادي في الديوان الملكي العامر</p> <p>2012 - 2014 المدير العام / الرئيس التنفيذي للملكية الأردنية</p> <p>2015 حتى الان مدير ومالك مؤسسة القيمة المضافة للخدمات اللوجستية</p>
6	السيد / علي معن علي السحيمات	<p>2021 - 2023 أعمال خاصة</p> <p>2023 - 2024 مدقق / شركة ديلويت أند توش (الشرق الأوسط)</p> <p>2024 حتى الان مستشار إدارة مخاطر / شركة ديلويت أند توش (الشرق الأوسط)</p>

7	السيد / محمد محمود عيسى ذياب	1994 - 1995 1995 - 1998 1998 - 2000 2000 - 2010 2010 - 2011 2011 - 2015 2015 - 2018 2018 - 2019 2019 - 2021 2021 - 2022 2022 - 2023 2023 حتى الان	موظف خدمة عملاء / بنك الاسكان للتجارة والتمويل مدير / مالي شركة المستثمرون العرب المتحدون م.ع ضابط ابحاث ودراسات / بنك الاسكان للتجارة والتمويل مدير مالي شركة المستثمرون العرب المتحدون م.ع مدير عام شركة إجابة للاستثمارات المالية م.ع مستشار مالي / مكتب خاص مدير مالي شركة السامية الدولية للتعليم مستشار مالي / مكتب خاص مستشار مالي / شركة زكريا الطراونة للمقاولات مستشار مالي / شركة المنظار للاستثمارات الطبية مستشار مالي / مكتب خاص
8	السيد / مازن عبدالقادر خليل عليان	1992 - 1994 1994 - 2005 1996 - 2000 2000 - 2005 2005 - 2008 2008 - 2019 2011 - 2013 2013 حتى الان 2019 حتى الان	محلل مالي وباحث اقتصادي / B.I.I نيقوسيا قبرص دائرة الاستثمار / بنك القاهرة عمان - الاردن مدير دائرة الوساطة المالية / الوطنية للأوراق المالية - فلسطين مدير دائرة الوساطة المالية مدير مالي / الوطنية للخدمات المالية - الاردن مدير عام شركة دلتا للاستثمارات المالية / وسيط مالي سوق عمان مدير عام شركة الحكمة للخدمات المالية / وسيط مالي سوق عمان عضو مجلس إدارة في شركة جراسا للتأمين مصفي شركة جراسا للتأمين رئيس هيئة مديري شركة الحكمة للخدمات المالية
9	الدكتور معتصم سعود محمود عبد الجابر من تاريخ 2024/07/25	2003 حتى الان 2024 حتى الان	أستاذ دكتور - كلية الهندسة الجامعة الأردنية المدير التنفيذي لكلية لومينوس الجامعية
*	المرحوم علي محمد عطوي السحيمات لغاية تاريخ 2024/05/10	1960 - 1964 1964 - 1969 1969 - 1971 1971 - 1973 1973 - 1976 1976 - 1979 1979 - 1984 1978 - 1984 1978 - 1985 1980 - 1994 1989 - 1991 1991 - 1991 1991 - 2001 2013 - 2016 2001 - 2017	مهندس في وزارة الاشغال العامة مدير مشاريع في السعودية مسؤول عن تخطيط الطرق والمطارات في المجلس القومي للتخطيط وكيل وزارة النقل اعمال خاصة / مكتب استشاري وإدارة مشاريع وزير النقل وزير دولة لشؤون رئاسة الوزراء و وزير النقل عضو المجلس الوطني الاستشاري عضو اللجنة الملكية لجامعة اليرموك عضو اللجنة الملكية لجامعة مؤتة امين عمان الكبرى نائب رئيس وزراء - وزير النقل والاتصالات عضو مجلس امناء جامعة البترا عضو في مجلس الاعيان رئيس مجلس امناء جامعة البترا عضو مجلس إدارة في عدد من الشركات - سابقاً

نبذة تعريفية عن أعضاء مجلس الإدارة الإعتباريين

رقم	اسم الشركة	نبذة تعريفية عنها
1	شركة البند السادس للاستثمارات العقارية ذ.م.م	<ul style="list-style-type: none"> شركة ذات مسؤولية محدودة مسجلة تحت رقم 24596 تاريخ التأسيس 2011/04/11 رأس مال الشركة 1,000 دينار نشاط الشركة الرئيسي : الاستثمار في المجالات العقارية واستشارات اقتصادية
2	شركة اسرار للاستثمارات العقارية ذ.م.م	<ul style="list-style-type: none"> شركة ذات مسؤولية محدودة مسجلة تحت رقم 18952 تاريخ التأسيس 2009/06/11 رأس مال الشركة 10,000 دينار نشاط الشركة الرئيسي : ادارة وتطوير العقارات وتطوير واستغلال الاراضي الزراعية
3	شركة المامونية للاستثمارات والتجارة ذ.م.م	<ul style="list-style-type: none"> شركة ذات مسؤولية محدودة مسجلة تحت رقم 3931 تاريخ التأسيس 1995/04/15 رأس مال الشركة 12,000 دينار نشاط الشركة الرئيسي : استيراد وتصدير
4	نسيم دبي للاستثمارات العقارية ذ.م.م	<ul style="list-style-type: none"> شركة ذات مسؤولية محدودة مسجلة تحت رقم 34353 تاريخ التأسيس 2013/10/24 رأس مال الشركة 50,000 دينار نشاط الشركة الرئيسي : تملك الاموال المنقولة وغير المنقولة لتنفيذ غايات الشركة واقامة الابنية والمنشآت السكنية والتجارية والصناعية
5	شركة صديق ابو سيدو للتجارة	<ul style="list-style-type: none"> شركة ذات مسؤولية محدودة مسجلة تحت رقم 49056 الإمارات العربية المتحدة / دبي تاريخ التأسيس 1986/10/15 رأس مال الشركة 300,000 درهم اماراتي نشاط الشركة الرئيسي : تجارة المواد الغذائية وتجارة الخضار والفواكه
6	شركة الربيع المتميز للاستثمارات العقارية ذ.م.م	<ul style="list-style-type: none"> شركة ذات مسؤولية محدودة مسجلة تحت رقم 24598 تاريخ التأسيس 2011/04/11 رأس مال الشركة 1,000 دينار نشاط الشركة الرئيسي : الاستثمار في المجالات العقارية واستشارات اقتصادية

ب- أسماء ورتب أشخاص الإدارة العليا التنفيذية ونبذة تعريفية عن كل منهم والخبرات العملية :

رقم	الاسم	المنصب	المؤهل العلمي	الخبرات العملية وأماكن العمل
1	السيد / مازن مصباح أحمد القديمت مواليد عام 1970 م تاريخ التعيين 2002/03/05 م	المدير المالي	بكالوريوس محاسبة وتمويل 1992 ACPA	<ul style="list-style-type: none"> محاسب رئيسي شركة الاسد للكمبيوتر 1994 - 1998 مدير حسابات شركة المجموعة الأولى للاتصالات م.ع 1998 - 2001 مدير مالي الشركة التخصصية لتجارة اجهزة الاتصالات 2001 - 2001 مدير حسابات / الشرق العربي للاستثمارات المالية والإقتصادية م.ع 2002 - 2010 عضو هيئة مديرين شركة النخبة للخدمات المالية ذ.م.م 2006 - 2021 عضو مجلس إدارة الشرق العربي للاستثمارات المالية والإقتصادية م.ع 2007 - 2010 عضو مجلس إدارة / الشرق العربي للتطوير والاستثمارات م.ع 2008 حتى الان مدير مالي / الشرق العربي للاستثمارات المالية والإقتصادية م.ع 2011 حتى الان قائم بأعمال مدير عام/ الشرق العربي للاستثمارات المالية والإقتصادية 2020 حتى الان نائب رئيس وعضو هيئة مديرين في عدد من الشركات التابعة 2020 حتى الان عضو مجلس ادارة شركة تطوير العقارات م.ع 2024 حتى الان
2	السيد / شادي عبدالقادر حسين برهومة مواليد عام 1979 م تاريخ التعيين 2005/12/17 لغاية تاريخ 2024/03/31	مدير الحسابات	بكالوريوس محاسبة 2002 ACPA	<ul style="list-style-type: none"> محاسب / شركة سوفت للورق الصحي 2002 - 2005 محاسب رئيسي الشرق العربي للاستثمارات المالية والإقتصادية م.ع 2005 - 2010 مدير حسابات الشرق العربي للاستثمارات المالية والإقتصادية م.ع 2011 - 2024

* أما في ما يخص باقي مدراء الإدارات العليا الأخرى فهي وظائف شاغرة .

4- أسماء كبار مالكي الأسهم وعدد الأسهم المملوكة لكل منهم مقارنة مع السنة السابقة :

الرقم	الاسم	عدد اسهم 2024/12/31	النسبة	عدد اسهم 2023/12/31	النسبة
1	علي محمد عطوي السحيمات	9,358,414	% 19.91	9,358,414	% 19.91
2	معن علي محمد السحيمات	5,621,248	% 11.96	5,636,698	% 11.99
3	شركة المأمونية للإستثمارات والتجارة	3,741,634	% 7.96	3,741,634	% 7.96
4	الشركة الاردنية لصيانة محركات الطائرات	3,614,198	% 7.69	3,565,468	% 7.58
5	المؤسسة العامة للضمان الاجتماعي	2,389,669	% 5.08	2,534,969	% 5.39

5 - الوضع التنافسي للشركة ضمن قطاع نشاطها :

بالنظر الى طبيعة عمل الشركة ونشاطاتها في مجال الإستثمار المالي والعقاري ، فإنه يصعب تحديد الجو التنافسي الذي تعمل به الشركة ، وكذلك يصعب تحديد حصة الشركة من السوق محليا او خارجياً (لا يمكن تحديد الوضع التنافسي للشركة) .

6 - درجة الإعتماد على موردين محددين أو عملاء رئيسيين محلياً وخارجياً :

لا يوجد إعتماد على موردين محددين او عملاء رئيسيين محلياً او خارجياً يشكلون 10% فاكتر من إجمالي المشتريات و/او المبيعات.

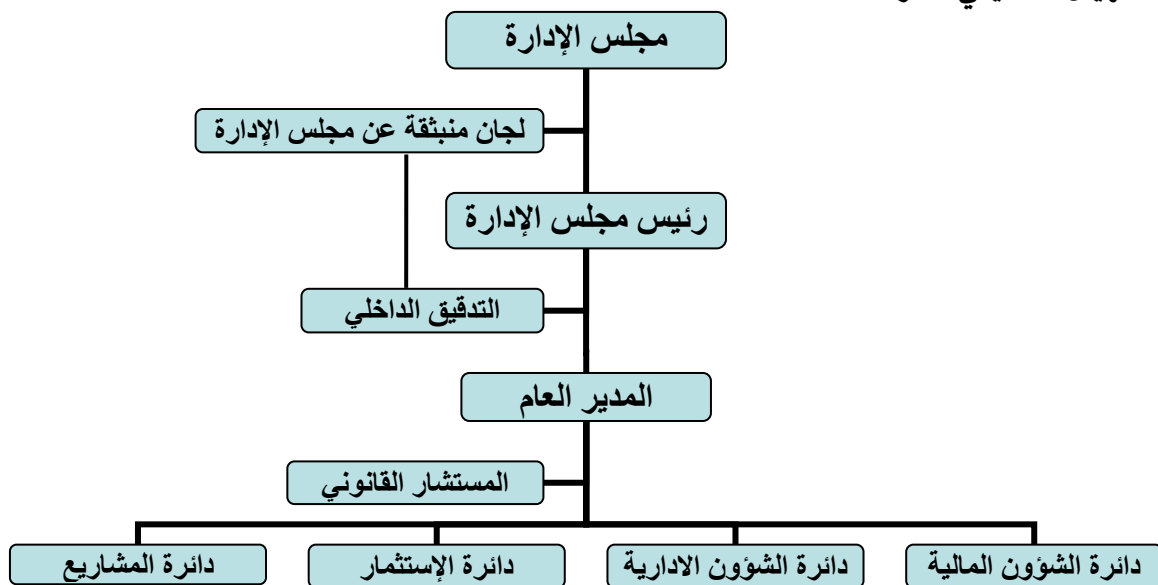
7 - الحماية الحكومية أو الامتيازات التي تتمتع بها الشركة أو أي من منتجاتها بموجب القوانين والأنظمة :

لا يوجد أي حماية حكومية أو إمتيازات تتمتع بها الشركة أو أي من منتجاتها بموجب القوانين والأنظمة أو غيرها . ولا يوجد أي براءات إختراع أو حقوق إمتياز حصلت الشركة عليها خلال السنة المالية .

8 - القرارات الصادرة عن الحكومة أو المنظمات الدولية أو غيرها التي لها أثر مادي على عمل الشركة أو منتجاتها أو قدرتها

التنافسية : لا يوجد أي قرارات صادرة عن الحكومة أو المنظمات الدولية أو غيرها لها أثر مادي على عمل الشركة او منتجاتها أو قدرتها التنافسية . ولا تنطبق معايير الجودة الدولية على الشركة .

9 - أ - الهيكل التنظيمي للشركة :



الهيكل التنظيمي للشركات التابعة :



ب- عدد موظفي الشركة وفئات مؤهلاتهم :

فئات مؤهلات موظفي شركة الشرق العربي للإستثمارات المالية والإقتصادية (الشركة الام) كما يلي :

عدد موظفي الشركة	بكالوريوس	دبلوم	ثانوية عامة	المجموع
5	0	1	6	

الشركات التابعة لا يوجد بها موظفين ويتم إدارتها عن طريق موظفي الشركة الأم (شركة الشرق العربي للإستثمارات المالية والإقتصادية م.ع) .

ج - برامج التأهيل والتدريب لموظفي الشركة والشركات التابعة :

لم تقم الشركة باجراء اي برامج تأهيل وتدريب لموظفي الشركة خلال السنة المالية 2024 .

10 - المخاطر التي تتعرض الشركة لها :

لا يوجد مخاطر تعرضت لها الشركة أو من الممكن ان تتعرض الشركة لها خلال السنة اللاحقة ولها تأثير مادي جوهري عليها سوى المخاطر المتأتية من طبيعة العمل بأسواق المال والعقار والناجمة عن هبوط الاسعار وضعف الطلب في السوق وانعكاساته على إستثمارات محفظة الشركة ، والتاثير الحاصل من تطبيق قانون الملكية العقارية والأنظمة والتعليمات التي تحكم تأجير وبيع الأموال غير المنقولة والتعاملات في العقارات وتغيير صفة إستخدامها وتنظيمها والتي قد تفرض غرامات أو تضع قيود على الإستثمارات العقارية .

11 - الإنجازات التي حققتها الشركة خلال السنة المالية 2024 :

1. متابعة تطوير وفرز وتسويق عقارات من خلال الشركة أو من خلال إتفاقيات شراكة مع جهات إستثمارية وعقارية .
2. تم تخفيض مديونية الشركة للبنوك بنسبة (13%) عن العام الماضي من خلال تسديد أقساط القروض التي أستحققت خلال عام 2024 وتخفيض قيمة الجاري المدين ، وتخفيض تكلفة التمويل بنسبة بحدود (7%) عن العام الماضي .
3. تم بيع شقق عدد (2) في مشروع شقق عبدون (المرحلة الأولى والثانية) .
4. تم بيع قطعة أرض بمساحة (750) م² بعد أن تم فرزها .
5. تم العمل على تسويق قطع أراضي مصنفة سكن ريفي وأراضي مصنفة زراعي .
6. تم متابعة الجهات الرسمية المختصة لإدخال قطع اراضي داخل التنظيم لغايات تطويرها وإفرازها وبيعها ، كما تم تقديم طلبات لدى الجهات المعنية للحصول على الموافقات اللازمة لتغيير صفة إستعمال قطع أراضي .
7. عملت الشركة على إدارة التدفقات النقدية خلال العام بما يتناسب مع نهج إدارة الأزمة وما تفرضه عوامل السوق ، حيث تمكنت من تحقيق السيولة اللازمة لتسديد إلتزاماتها وتنفيذ خطة عملها .
8. إدارة الشركات التابعة ومتابعة عمل الشركات الحليفة وبما يحقق الفائدة والمصلحة من الإستثمار في هذه الشركات من خلال الكادر الإداري للشركة الأم لتخفيض النفقات ودون تحمل نفقات إدارية إضافية ، وتمكين هذه الشركات من تحقيق السيولة اللازمة لمواجهة إلتزاماتها .
9. متابعة السلطات التنظيمية والتشريعية من أجل تعديل وتحسين البيئة التشريعية النازمة للقطاع العقاري لتصبح بيئة تحفيزية للإستثمار بدلاً من العقوبات والغرامات الواردة في نصوص التشريعات .

12 - الاثر المالي لعمليات ذات طبيعة غير متكررة حدثت خلال السنة المالية ولا تدخل ضمن نشاط الشركة الرئيسي :

لا يوجد أي أثر مالي لعمليات ذات طبيعة غير متكررة حدثت خلال السنة المالية 2024 ولا تدخل ضمن نشاط الشركة الرئيسي .

13 - السلسلة الزمنية للأرباح المحققة والأرباح الموزعة وصافي حقوق المساهمين وأسعار الأوراق المالية للسنوات الخمس الماضية:

البيان	2024	2023	2022	2021	2020
الأرباح أو الخسائر المتحققة	-1,482,980	76,034	-456,268	724,041	-348,484
الأرباح الموزعة	لا يوجد	لا يوجد	لا يوجد	لا يوجد	لا يوجد
نسبة الأرباح الموزعة	%0	%0	%0	%0	%0
الموجودات	61,428,566	63,429,657	63,238,073	64,269,276	63,424,807
صافي حقوق المساهمين **	50,646,363	52,199,437	51,431,479	51,777,758	50,735,322
سعر أغلاق السهم	1.10	1.06	0.54	0.59	0.41

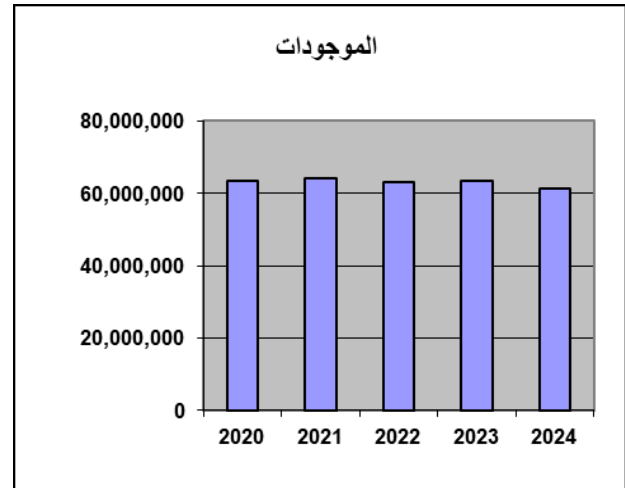
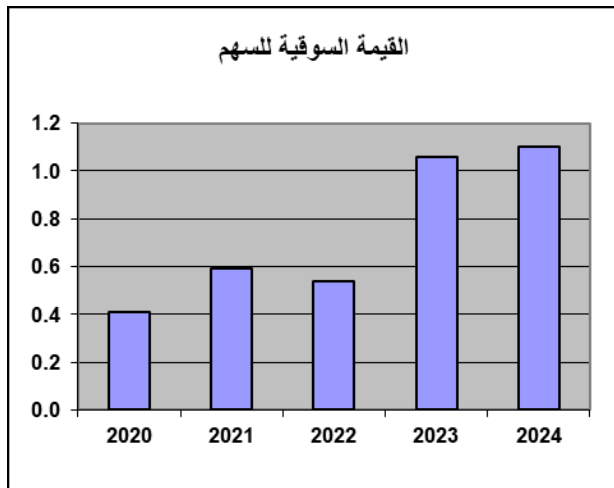
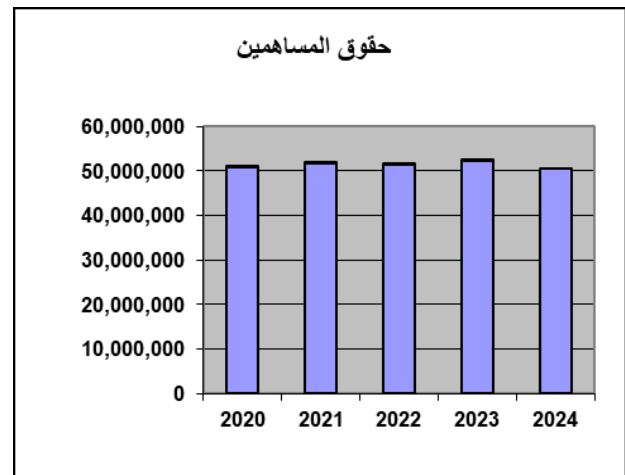
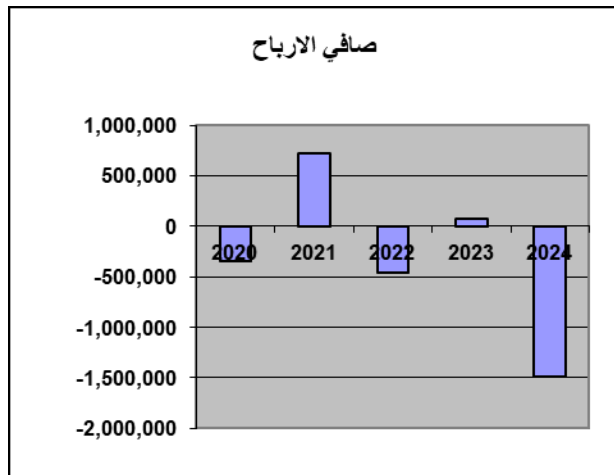
** تم زيادة رأس المال بتاريخ 2006/06/06 من 9,054,436 الى 18,108,872 وذلك بتوزيع اسهم مجانية بنسبة 100% .

** تم زيادة رأس المال بتاريخ 2007/06/20 من 18,108,872 الى 30,000,000 وذلك بتوزيع اسهم مجانية بنسبة 65.66% .

** تم زيادة رأس المال بتاريخ 2007/11/19 من 30,000,000 الى 35,000,000 وذلك عن طريق الاكتتاب الخاص لمساهمي الشركة وبعلاوة اصدار مقدارها نصف دينار للسهم الواحد ، وبنسبة السدس .

** تم زيادة رأس المال بتاريخ 2008/06/05 من 35,000,000 الى 40,000,000 دينار / سهم وذلك عن طريق الاكتتاب الخاص لشريك استراتيجي بقيمة (5) مليون دينار/ سهم ، وبقيمة اسمية دينار واحد للسهم وعلاوة اصدار 3 دنانير .

** تم زيادة رأس المال بتاريخ 2008/12/17 من 40,000,000 الى 47,000,000 دينار / سهم وذلك عن طريق الاكتتاب الخاص لمساهمي الشركة ، وبنسبة 17.5% وبقيمه اسميه دينار واحد وبدون علاوة اصدار .



14- تحليل المركز المالي ونتائج أعمال الشركة خلال السنة المالية :

بلغت نتيجة أعمال الشركة لعام 2024 خسائر بقيمة (1,482,980) دينار ، ويوصي مجلس الإدارة الى الهيئة العامة بالموافقة على المخصصات والاحتياطات كما وردت في الميزانية ، ونعرض فيما يلي تحليلاً للمركز المالي ونتائج أعمال الشركة :

البيان	2024	2023	2022	2021	2020
القيمة السوقية للسهم بنهاية السنة / دينار	-1.10	1.06	0.54	0.59	0.41
عائد السهم الواحد / دينار	-0.032	0.002	-0.10	0.015	-0.007
عائد الارباح لسعر السهم	-0.029	0.002	-0.018	0.026	-0.018
مضاعف سعر السهم (PE) مرة	-34.86	655.23	-55.63	38.30	-55.30
القيمة الدفترية للسهم / دينار *	1.077	1.11	1.09	1.10	1.08
القيمة السوقية الى القيمة الدفترية	1.021	0.95	0.49	0.54	0.38
إجمالي القيمة السوقية (بالآلاف) دينار	51,700	49,820	25,380	27,730	19,270
تداول السهم / مرة	0.25	0.85	0.23	0.57	0.31
العائد على الموجودات %	-2.41	0.122	-0.72	1.13	-0.55
العائد على حقوق المساهمين %	-2.93	0.15	-0.89	1.40	-0.69
نسبة التغير في حقوق المساهمين %	-2.98	1.49	-0.67	2.05	-0.73
نسبة التداول (مرة)	12.23	9.94	8.07	7.41	6.86

* تم تعديل البيانات المالية الإفتتاحية لعام 2014 وبما يتناسب مع التعليمات والقوانين ذات العلاقة التي توجب الأخذ بالتدني في القيمة العادلة للإستثمارات العقارية دون الزيادة نتيجة لقرار الهيئة العامة للشركة في إجتماعها الذي عقد بتاريخ 2014/12/17 بالعدول عن عملية إندماج الشركة مع شركة الشرق العربي للإستثمارات العقارية م.ع . حيث تم إثبات تدني إستثمار الشركة في رأس مال شركة تطوير العقارات وبعض الشركات الزميلة بالإضافة إلى إثبات تدني إستثمار الشركة في بعض الإستثمارات العقارية ، ولم تتمكن الشركة من اظهار الزيادة في القيمة العادلة تماشياً مع تعليمات هيئة الاوراق المالية .

15 - التطورات المستقبلية الهامة والخطة المستقبلية للشركة :

أولاً : تعزيز الإيرادات للشركة والشركات التابعة وذلك من خلال ما يلي :

1. الإستمرار في بيع الشقق السكنية .
2. عرض شقق مشروع عبدون المرحلة الثالثة للبيع على المخطط وأثناء التنفيذ .
3. تأجير وبيع أراضي وعقارات مملوكة للشركة والشركات التابعة .

ثانياً : تنفيذ بعض المشاريع لتكون مدرة للدخل ولتدعيم أعمال ونشاطات للشركة والشركات التابعة ومنها :

1. البدء في تنفيذ المرحلة الثالثة لمشروع شقق سكنية في منطقة عبدون على أرض الشركة التابعة ايلاف للإستثمارات العقارية ، وسيتم تمويل المشروع بطريقة التأجير التمويلي .
2. تنفيذ مشاريع تطوير وفرز وتسويق لبعض الاراضي خارج التنظيم المملوكة للشركة والشركات التابعة والحليفة وحسب متطلبات السوق وما تسمح به الجهات التنظيمية التي ما زالت متشدة بإصدار الموافقات التنظيمية .
3. عقد شراكات تطوير أو إستثمار مع الجهات الإستثمارية المعنية بالقطاع العقاري .

ثالثاً : العمل على تعظيم قيمة الإستثمارات المالية والعقارية بشتى الوسائل الممكنة بما في ذلك من الناحية التنظيمية أو التسويقية ، ومنها الإستمرار بمتابعة الجهات الرسمية المختصة لإدخال قطع أراضي داخل التنظيم لغايات تطويرها وإفرازها وبيعها وأيضاً متابعة الحصول على تغيير صفة إستعمال قطع أراضي .

رابعاً : إدارة التدفقات النقدية للشركة وحسب ما تفرضه عوامل السوق وتحقيق السيولة اللازمة لتنفيذ المشاريع وسداد الإلتزامات .
و رفد خطة عمل الشركة بالمتغيرات المرتبطة بعوامل السوق في ظل الظروف الإقتصادية الحالية .

16 - أتعاب التدقيق للشركة الأم والشركات التابعة عام 2024 :

بلغت أتعاب التدقيق لعام 2024 للشركة الأم والشركات التابعة شاملاً ضريبة المبيعات كما يلي :

الرقم	اسم الشركة	المبلغ
1	شركة الشرق العربي للاستثمارات المالية والإقتصادية م.ع (الشركة الأم)	7,540
2	شركة الشرق العربي للتطوير والاستثمارات م.ع	2,320
3	شركة البادية للإبراج العقارية ذ.م.م	1,450
4	شركة إيلاف للاستثمارات العقارية ذ.م.م	1,450
5	الشركة الإستثمارية المنبقة للاستثمارات والتدريب ذ.م.م	348
6	شركة اجرة للاستثمارات العقارية ذ.م.م	348
7	شركة التلة للمشاريع الإستثمارية ذ.م.م	348
8	شركة الطلة للمشاريع الإستثمارية ذ.م.م	348
9	شركة بانوراما عمان للمشاريع الإستثمارية ذ.م.م	348
10	شركة الوجه العقاري الإستثماري ذ.م.م	348
11	شركة المكان للإستثمارات العقارية ذ.م.م	348
12	شركة القليب للإستثمارات العقارية ذ.م.م	348
13	شركة الديوم للإستثمارات العقارية ذ.م.م	348
14	شركة الظاهر للإستثمارات العقارية ذ.م.م	348
15	شركة النقطة الخامسة للإستثمارات المتخصصة ذ.م.م	348
16	شركة المرفق للإستثمارات العقارية ذ.م.م	348
17	شركة تل القمر للإستثمارات العقارية ذ.م.م	348
18	شركة انسام للإستثمارات العقارية ذ.م.م	348
19	شركة المسرة للإستثمارات العقارية ذ.م.م	348
	المجموع	17,980

17 - أ - عدد الأوراق المالية المملوكة من قبل أعضاء مجلس الإدارة :

الرقم	اسم العضو	المنصب	الجنسية	عدد اسهم 2024/12/31	عدد اسهم 2023/12/31
1	شركة البند السادس للاستثمارات العقارية ذ.م.م ويمثلها : معالي المهندس شحاده عبدالله الحمد ابو هديب	رئيس المجلس	الأردنية الأردنية	5,974 -----	5,974 9,900
2	المهندس / عمار وائل عزت السجدي	نائب الرئيس	الأردنية	923,693	923,693
3	السيد / معن علي محمد السحيحات	عضو	الأردنية	5,621,248	5,636,698
4	شركة اسرار للاستثمارات العقارية ذ.م.م ويمثلها : الدكتور اسامه رستم عزيز ماضي	عضو	الأردنية الأردنية	116,175 -----	116,175 -----
5	السيد / علي معن علي السحيحات	عضو	الأردنية	72,670	72,670
6	شركة نسيم دبي للاستثمارات العقارية ذ.م.م ويمثلها : السيد محمد محمود عيسى ذياب	عضو	الأردنية الأردنية	5,000 -----	5,000 208,222
7	شركة المأمونية للاستثمارات والتجارة ذ.م.م ويمثلها : معالي المهندس عامر مروان عبدالكريم الحديدي	عضو	الأردنية الأردنية	3,741,634 -----	3,741,634 ---
8	شركة صديق ابو سيدو للتجارة ويمثلها : السيد مازن عبدالقادر خليل عليان	عضو	اماراتية الأردنية	5,000 -----	5,000 5,000
9	شركة الربيع المتميز للاستثمارات العقارية ذ.م.م ويمثلها : الدكتور معتصم سعود محمود عبد الجابر من تاريخ 2024/07/25	عضو	الأردنية الأردنية	20,000 -----	20,000 -----
*	المرحوم علي محمد عطوي السحيحات لغاية تاريخ 2024/05/10	عضو سابق	الأردنية	9,358,414	9,358,414

ب - المساهمات في الشركة لشركات مسيطر عليها من قبل أعضاء مجلس الإدارة :

اسم عضو مجلس الإدارة	المنصب	اسم الشركة المسيطر عليها	الجنسية	عدد اسهم 2024/12/31	عدد اسهم 2023/12/31
معالي المهندس علي محمد عطوي السحيحات	عضو سابق	شركة المأمونية للاستثمارات والتجارة ذ.م.م	أردنية	3,741,634	3,741,634
معالي المهندس علي محمد عطوي السحيحات	عضو سابق	شركة البند السادس للاستثمارات العقارية ذ.م.م	أردنية	5,974	5,974

* لا يوجد مساهمات في الشركة لشركات مسيطر عليها من قبل باقي أعضاء مجلس الإدارة أو ممثلي أعضاء مجلس الإدارة .

ج - عدد الأوراق المالية المملوكة لأقارب أعضاء مجلس الإدارة :

الاسم	المنصب / الصلة	الجنسية	عدد أسهم 2024/12/31	عدد أسهم 2023/12/31
1 المهندس / عمار وائل عزت السجدي السيدة / جمانا حمدي علي الساكت	نائب الرئيس زوجه	الاردنية	36,463	36,463
2 السيد / معن علي محمد السحيماص السيدة / رانيا شحاده بدوي البيطار	عضو زوجة	الاردنية	9,536	9,536

* لا يوجد ملكيات أوراق مالية لباقي أقارب أعضاء مجلس الإدارة .
* لا يوجد مساهمات في الشركة لشركات مسيطر عليها من قبل أقارب أعضاء مجلس الإدارة .

د - عدد الأوراق المالية المملوكة من قبل أشخاص الإدارة العليا التنفيذية :

الاسم	المنصب	الجنسية	عدد أسهم 2024/12/31	عدد أسهم 2023/12/31
1 السيد / مازن مصباح احمد القديمت	المدير المالي (قائم بأعمال المدير العام)	الاردنية	6,212	6,212
2 السيد/ شادي عبدالقادر حسين برهومة لغاية تاريخ 2024/03/31	مدير الحسابات	الاردنية	-----	2,500

* لا يوجد ملكيات أوراق مالية لأقارب أشخاص الإدارة العليا التنفيذية .
* لا يوجد مساهمات في الشركة لشركات مسيطر عليها من قبل أشخاص الإدارة العليا التنفيذية أو أقارب أشخاص الإدارة العليا التنفيذية.

18- أ - المزايا والمكافآت التي يتمتع بها كل من رئيس وأعضاء مجلس الإدارة :

الاسم	المنصب	بدل تنقلات	مكافأة من شركة تابعة	بدل سائق وسيارة	إجمالي المزايا السنوية
1 معالي المهندس / شحاده عبدالله الحمد ابو هديب	رئيس مجلس	3,600		18,000	21,600
2 المهندس / عمار وائل عزت السجدي	نائب رئيس	3,600	2,000		5,600
3 معالي / عامر مروان عبدالكريم الحديدي	عضو	3,600			3,600
4 السيد / معن علي محمد السحيماص	عضو	3,600			3,600
5 الدكتور/ اسامه رستم عزيز ماضي	عضو	3,600			3,600
6 السيد / علي معن علي السحيماص	عضو	3,600			3,600
7 السيد / محمد محمود عيسى ذياب	عضو	3,600			3,600
8 السيد / مازن عبدالقادر خليل عليان	عضو	3,600			3,600
9 الدكتور/ معتصم سعود محمود عبد الجابر من 2024/07/25	عضو	1,570			1,570
10 المرحوم/ علي محمد عطوي السحيماص لغاية 2024/05/10	عضو سابق	1,300			1,300

ب - المزايا والمكافآت التي يتمتع بها أشخاص الإدارة العليا :

الاسم	المنصب	رواتب سنوية إجمالية	أعمال إضافية ومكافآت	مكافأة من شركة تابعة	إجمالي المزايا السنوية
1 السيد/ مازن مصباح احمد القديمت	المدير المالي قائم بأعمال المدير العام	60,688	3,000	5,000	68,688
2 السيد/ شادي عبدالقادر حسين برهومة لغاية تاريخ 2024/03/31	مدير الحسابات	6,458	3,690		10,148

19 - التبرعات والمنح التي دفعتها الشركة خلال السنة المالية 2024 :

لا يوجد تبرعات ومنح دفعتها الشركة خلال السنة المالية 2024 .

20 - العقود والمشاريع والارتباطات التي عقدتها الشركة المصدرة مع الشركات التابعة أو الشقيقة أو الحليفة أو رئيس

مجلس الإدارة أو المدير العام أو أي موظف في الشركة أو أقاربهم :

لا يوجد أية عقود أو مشاريع أو ارتباطات عقدتها الشركة المصدرة مع الشركات التابعة أو الشقيقة أو الحليفة أو رئيس مجلس الإدارة أو أعضاء المجلس أو المدير العام أو أي موظف في الشركة أو أقاربهم .

21 - أ - مساهمة الشركة في حماية البيئة : لا يوجد مساهمة للشركة في حماية البيئة .

ب - مساهمة الشركة في خدمة المجتمع المحلي : لا يوجد مساهمة للشركة في خدمة المجتمع المحلي .

تقرير الحوكمة

أ- أن شركة الشرق العربي للاستثمارات المالية والإقتصادية تأسست كشركة مساهمة عامة بتاريخ 12/01/1995 ، ويلتزم مجلس الإدارة بالنظام الأساسي والانظمة الداخلية للشركة والقوانين والتعليمات ذات العلاقة من حيث تشكيل مجلس الإدارة وتحديد مهامه ومسؤولياته وسياسة الافصاح والشفافية وتجنب تعارض المصالح وقواعد إجتماعات الهيئة العامة وتشكيل اللجان المنبثقة عن مجلس الإدارة .

وقام مجلس الإدارة بتبني تعليمات حوكمة الشركات المساهمة المدرجة الصادرة عن هيئة الاوراق المالية لسنة 2017 ، حيث قام بتشكيل اللجان المطلوبة في تعليمات الحوكمة والتي بدورها تعمل على توفيق أوضاع الأنظمة الداخلية للشركة لتتناسب مع تعليمات الحوكمة ، كما ستقوم لجنة الحوكمة بمراجعة دورية للتأكد من إلزام الشركة بتطبيق تعليمات الحوكمة والتوصية لمجلس الإدارة بأية ملاحظات .

ب- اسماء اعضاء مجلس الإدارة :

رقم	الاسم	الحالة	تنفيذي	مستقل	العضوية الحالية في مجالس إدارة الشركات الأخرى
1	شركة البند السادس للاستثمارات العقارية يمثلها: معالي المهندس شحاده عبدالله الحمد ابو هديب	عضو حالي	غير تنفيذي	مستقل	رئيس مجلس إدارة شركة البوتاس العربية رئيس مجلس إدارة شركة تطوير معان
2	المهندس عمار وائل عزت السجدي	عضو حالي	غير تنفيذي	مستقل	نائب رئيس مجلس إدارة الشرق العربي للتطوير والاستثمارات عضو مجلس إدارة شركة تطوير العقارات
3	السيد/ معن علي محمد السحيمات	عضو حالي	غير تنفيذي	غير مستقل	نائب رئيس مجلس إدارة المهنية للاستثمارات العقارية والاسكان
4	شركة اسرار للاستثمارات العقارية ذ.م.م يمثلها : الدكتور اسامه رستم عزيز ماضي	عضو حالي	غير تنفيذي	غير مستقل	رئيس مجلس إدارة شركة تطوير العقارات
5	السيد/ علي معن علي السحيمات	عضو حالي	غير تنفيذي	غير مستقل	لا يوجد عضويات أخرى في الشركات المساهمة العامة
6	شركة نسيم دبي للاستثمارات العقارية يمثلها : السيد محمد محمود عيسى ذياب	عضو حالي	غير تنفيذي	مستقل	نائب رئيس مجلس إدارة شركة ميثاق للاستثمارات العقارية م.ع ورئيس لجنة التدقيق فيها
7	شركة المامونية للاستثمارات والتجارة : معالي المهندس عامر مروان عبدالكريم الحديدي	عضو حالي	غير تنفيذي	غير مستقل	عضو مجلس إدارة بنك المؤسسة العربية المصرفية
8	شركة صديق ابو سيدو للتجارة ذ.م.م يمثلها : السيد/ مازن عبد القادر خليل عليان	عضو حالي	غير تنفيذي	مستقل	لا يوجد عضويات أخرى في الشركات المساهمة العامة
9	شركة الربع المتميز للاستثمارات العقارية ذ.م.م عضو من تاريخ 2024/07/02 يمثلها : الدكتور معتصم سعود محمود عبدالجابر من تاريخ 2024/07/25	عضو حالي	غير تنفيذي	مستقل	لا يوجد عضويات أخرى في الشركات المساهمة العامة
*	المرحوم علي محمد عطوي السحيمات لغاية 2024/05/10	عضو سابق			رئيس مجلس إدارة الشرق العربي للتطوير والاستثمارات لغاية 2024/05/10

ج-اسماء الاشخاص الذين يشغلون المناصب التنفيذية في الشركة :

الرقم	الاسم	المنصب
1	السيد / مازن مصباح احمد القديمات	مدير مالي (قائم بأعمال المدير العام)
2	السيد / شادي عبدالقادر حسين برهومه لغاية 2024/03/31	مدير الحسابات

د- اللجان المنبثقة عن مجلس الإدارة :

لجنة التدقيق ، لجنة الترشيحات والمكافآت ، لجنة الحوكمة ، لجنة إدارة المخاطر .

1- لجنة الترشيحات والمكافآت: عدد إجتماعات اللجنة خلال عام 2024 هو (4) إجتماع ، وكان حضور أعضاء اللجنة كما يلي :

رقم	اسماء الاعضاء	الصفة	اجتماع أول 2024/01/03	اجتماع ثاني 2024/05/30	اجتماع ثالث 2024/08/28	اجتماع رابع 2024/12/01
1	معالي المهندس شحادة عبدالله الحمد ابو هديب	رئيس اللجنة	حاضر	حاضر	حاضر	حاضر
2	السيد / معن علي محمد السحيمات	عضو	حاضر	حاضر	حاضر	حاضر
3	السيد / عمار وائل عزت السجدي	عضو	حاضر	حاضر	حاضر	حاضر

2- لجنة الحوكمة : عدد إجتماعات اللجنة خلال عام 2024 هو (3) إجتماعات ، وكان حضور أعضاء اللجنة كما يلي :

رقم	اسماء الاعضاء	الصفة	اجتماع أول 2024/02/18	اجتماع ثاني 2024/02/25	اجتماع ثالث 2024/03/04
1	السيد / محمد محمود عيسى ذياب من تاريخ 2024/03/04	رئيس اللجنة	---	---	حاضر
2	الدكتور / اسامه رستم عزيز ماضي	عضو	حاضر	حاضر	حاضر
3	السيد / علي معن علي السحيمات	عضو	حاضر	حاضر	حاضر

3- لجنة إدارة المخاطر : عدد اجتماعات اللجنة خلال عام 2024 هو (2) إجتماع ، وكان حضور أعضاء اللجنة كما يلي :

رقم	اسماء الاعضاء	الصفة	اجتماع أول 2024/03/04	اجتماع ثاني 2024/12/05
1	معالي المهندس عامر مروان عبدالكريم الحديدي من تاريخ 2024/03/04	رئيس اللجنة	حاضر	حاضر
2	معالي المهندس علي محمد عطوي السحيمات لغاية تاريخ 2024/05/10	عضو سابق	حاضر	---
3	السيد / علي معن علي السحيمات	عضو	حاضر	حاضر
4	السيد / مازن مصباح احمد القديمات	عضو	حاضر	حاضر

4- لجنة التدقيق : اسم رئيس وأعضاء لجنة التدقيق ونبذة عن مؤهلاتهم وخبراتهم :

الرقم	اسماء الاعضاء	الصفة	مؤهلاتهم و خبراتهم
1	السيد / مازن عبدالقادر خليل عليان ماجستير ادارة اعمال 1994 بكالوريوس ادارة اعمال واقتصاد واحصاء 1990 مرشح لنيل شهادة الزمالة للمحللين الماليين CFA	رئيس اللجنة	محلل مالي وباحث اقتصادي / B.I.I نيقوسيا قبرص دائرة الاستثمار/ بنك القاهرة عمان - الاردن مدير دائرة الوساطة المالية مدير مالي / الوطنية للخدمات المالية مدير عام شركة دلتا للاستثمارات المالية / وسيط مالي سوق عمان مدير عام شركة الحكمة للخدمات المالية / وسيط مالي سوق عمان عضو مجلس إدارة + مصرفي شركة جراسا للتأمين
2	الدكتور/ اسامه رستم عزيز ماضي دكتوراه هندسة إنشائية (1981)	عضو	أستاذ مساعد وأستاذ مشارك كلية الهندسة الجامعة الاردنية رئيس هيئة مديرين/ الائتلاف للاستثمارات الهندسية (ماضي وشركاهم) رئيس هيئة مديرين شركة العقبة للتعليم رئيس هيئة مديرين شركة الهضاب للاستثمارات السياحية والعقارية
3	المهندس/ عمار وائل عزت السجدي ماجستير هندسة اتصالات (1990)	عضو	مدير دائرة أوراكل في مكتب الهندسة والكمبيوتر عضو هيئة مديرين ومدير دائرة البرمجيات في شركة فلسطين الهندسية عضو مجلس إدارة / جمعية شركات تقنية المعلومات الاردنية int@j مدير عام شركة البرمجيات المتقدمة عضو هيئة مديرين شركة فلسطين لتطوير أنظمة التحكم الالكتروني عضو هيئة مديرين في الشركة المتخصصة لتقنيات قواعد البيانات
4	السيد / معن علي محمد السحيمات بكالوريوس رياضيات (1992)	عضو	مسؤول إنتاج / المصنع الأردني للبصريات مدير في شركة تجارية خاصة عضو مجلس إدارة ومدير عام شركة المجموعة الأولى للإتصالات م.ع مدير عام شركة الشرق العربي للاستثمارات المالية والإقتصادية م.ع سابقاً رئيس / عضو في مجلس إدارة عدد من المؤسسات والشركات - سابقاً

5- اجتماعات لجنة التدقيق : عدد إجتماعات لجنة التدقيق خلال عام 2024 هو (6) إجتماعات . وكان الحضور كما يلي :

	اسماء الاعضاء السادة	اجتماع أول 2024/02/05	اجتماع ثاني 2024/04/21	اجتماع ثالث 2024/07/23	اجتماع رابع 2024/10/21	اجتماع خامس 2024/12/12	اجتماع سادس 2024/12/31
1	مازن عبدالقادر خليل عليان	حاضر	حاضر	حاضر	حاضر	حاضر	حاضر
2	اسامه رستم عزيز ماضي	حاضر	حاضر	حاضر	حاضر	حاضر	حاضر
3	عمار وائل عزت السجدي	حاضر	حاضر	حاضر	حاضر	حاضر	حاضر
4	معن علي محمد السحيمات	حاضر	حاضر	حاضر	حاضر	حاضر	حاضر

6- اجتمعت لجنة التدقيق مع المدقق الخارجي مرة واحدة خلال عام 2024 وذلك دون حضور أي من أشخاص الإدارة التنفيذية العليا.

هـ - إجتماعات مجلس الإدارة : إجتماع مجلس الإدارة (6) إجتماعات خلال عام 2024 وفيما يلي الأعضاء الحاضرين :

اسماء الاعضاء	اجتماع أول 2024/03/04	اجتماع ثاني 2024/04/25	اجتماع ثالث 2024/07/02	اجتماع رابع 2024/07/25	اجتماع خامس 2024/10/23	اجتماع سادس 2024/12/29
1 معالي المهندس شحاده عبدالله الحمد ابوهديب	حضر	لم يحضر	حضر	حضر	حضر	حضر
2 المهندس عمار وائل عزت السجدي	حضر	حضر	حضر	حضر	حضر	حضر
3 السيد / معن علي محمد السحيمات	حضر	حضر	حضر	حضر	حضر	حضر
4 الدكتور اسامه رستم عزيز ماضي	حضر	حضر	حضر	حضر	حضر	حضر
5 السيد / علي معن علي السحيمات	حضر	حضر	حضر	حضر	حضر	حضر
6 السيد / محمد محمود عيسى ذياب	حضر	حضر	حضر	لم يحضر	حضر	لم يحضر
7 معالي المهندس عامر مروان عبدالكريم الحديدي	حضر	حضر	حضر	حضر	حضر	حضر
8 السيد / مازن عبدالقادر خليل عليان	حضر	حضر	حضر	حضر	حضر	حضر
9 الدكتور معتصم سعود محمود عبد الجابر من تاريخ 2024/07/25	---	---	---	لم يحضر	حضر	حضر
* المرحوم علي محمد عطوي السحيمات لغاية تاريخ 2024/05/10	حضر	لم يحضر	---	---	---	---

و- ضابط ارتباط الحوكمه في الشركة :

السيد مازن مصباح احمد القديمات (القائم بأعمال المدير العام / المدير المالي / أمين سر مجلس الإدارة) .

رئيس مجلس الإدارة
المهندس شحاده عبدالله ابو هديب

إقرارات مجلس الإدارة

1- يقر مجلس إدارة شركة الشرق العربي للاستثمارات المالية والإقتصادية م.ع بعدم وجود أي أمور جوهرية قد تؤثر على إستمرارية الشركة خلال السنة المالية التالية .

2- يقر مجلس الإدارة بمسؤوليته عن إعداد البيانات المالية وتوفير نظام رقابة فعال في الشركة .

رئيس مجلس الإدارة
المهندس شحاده عبدالله ابو هديب

نائب رئيس المجلس
عمار وائل عزت السجدي

عضو
معن علي محمد السحيمات

عضو
أسامه رستم عزيز ماضي

عضو
مازن عبد القادر خليل عليان

عضو
محمد محمود عيسى ذياب

عضو
معتصم سعود محمود عبد الجابر

عضو
علي معن علي السحيمات

عضو
عامر مروان عبدالكريم الحديدي

3- نقر نحن الموقعين أدناه بصحة ودقة وإكتمال المعلومات والبيانات الواردة في التقرير السنوي لعام 2024 .

رئيس مجلس الإدارة
المهندس شحاده عبدالله ابو هديب

القائم بأعمال المدير العام
مازن مصباح القديمات

المدير المالي
مازن مصباح القديمات

2. كلمة الختام

حضرات السادة المساهمين الكرام ،،،،،،،

يسر مجلس الإدارة أن يتقدم بخالص الشكر للمساهمين الكرام على ثقتهم الكريمة ودعمهم للشركة . سائلا المولى العلي القدير أن يوفقنا لما فيه الخير وأن نكون قد وفقنا في إدارة شركتكم الموقرة .

جدول الأعمال

وعملاً بأحكام قانون الشركات والنظام الاساسي فاننا نوصي الهيئة العامة الموقرة النظر في الامور التالية المدرجة على جدول اعمال هذا الاجتماع ومناقشتها واتخاذ القرارات المناسبة بشأنها :

- 1- تلاوة وقائع الإجتماع العادي السابق للهيئة العامة .
- 2- تقرير مجلس الإدارة عن أعمال الشركة لعام 2024 وخطتها المستقبلية لعام 2025 .
- 3- تقرير مدققي حسابات الشركة عن البيانات المالية الموحدة لعام 2024 .
- 4- الميزانية السنوية وحساب الأرباح والخسائر كما في 2024/12/31 .
- 5- إقرار تعيين (شركة الربيع المتميز للاستثمارات العقارية ذ.م.م) عضواً في مجلس إدارة الشركة أو إنتخاب من يملأ المركز شاغر وذلك سنداً للبند رقم (1 / أ) من المادة رقم (150) من قانون الشركات الأردني .
- 6- إنتخاب مدققي حسابات الشركة للسنة المالية 2025 وتحديد أتعابهم أو تفويض مجلس الإدارة بتحديدھا .
- 7- إبراء ذمة أعضاء مجلس الإدارة عن السنة المالية المنتهية في 2024/12/31 وحسب أحكام القانون .

شركة الشرق العربي للاستثمارات المالية والاقتصادية

شركة مساهمة عامة محدودة

القوائم المالية الموحدة

31 كانون الاول 2024

شركة الشرق العربي للاستثمارات المالية والاقتصادية
شركة مساهمة عامة محدودة

صفحة

3 - 2	- تقرير مدقق الحسابات المستقل
4	- قائمة المركز المالي الموحدة
5	- قائمة الدخل الموحدة
6	- قائمة الدخل الشامل الموحدة
7	- قائمة التغيرات في حقوق الملكية الموحدة
8	- قائمة التدفقات النقدية الموحدة
22 - 9	- إيضاحات حول القوائم المالية الموحدة

تقرير مدقق الحسابات المستقل

السادة مساهمي

شركة الشرق العربي للاستثمارات المالية والاقتصادية المساهمة العامة
عمان - المملكة الأردنية الهاشمية

الرأي

لقد دققنا القوائم المالية المرفقة لشركة الشرق العربي للاستثمارات المالية والاقتصادية المساهمة العامة والتي تتكون من قائمة المركز المالي الموحدة كما في 31 كانون الأول 2024 وكلاً من قائمة الدخل الموحدة وقائمة الدخل الشامل الموحدة وقائمة التغيرات في حقوق الملكية الموحدة وقائمة التدفقات النقدية الموحدة للسنة المنتهية في ذلك التاريخ وملخصاً لأهم السياسات المحاسبية المتبعة في إعداد هذه القوائم المالية الموحدة والإيضاحات المرفقة بها.

في رأينا، أن القوائم المالية المرفقة تظهر بعدالة من كافة النواحي الجوهرية المركز المالي الموحد لشركة الشرق العربي للاستثمارات المالية والاقتصادية المساهمة العامة كما في 31 كانون الأول 2024 وأدائها المالي الموحد وتدفقاتها النقدية الموحدة للسنة المنتهية في ذلك التاريخ، وفقاً لمعايير التقارير المالية الدولية.

أساس الرأي

لقد تم تدقيقنا للقوائم المالية المرفقة وفقاً لمعايير التدقيق الدولية، وإن حدود مسؤوليتنا بموجب تلك المعايير موضحة في الفقرة الخاصة بمسؤولية المدقق من هذا التقرير. نحن مستقلون عن الشركة وفقاً لقواعد السلوك المهني للمحاسبين المهنيين الصادر عن المجلس الدولي لمعايير السلوك المهني للمحاسبين بالإضافة إلى متطلبات السلوك المهني الأخرى لتدقيق القوائم المالية في المملكة الأردنية الهاشمية، وقد تم إلزامنا بهذه المتطلبات وبمتطلبات المجلس الدولي لمعايير السلوك المهني للمحاسبين. وباعتقادنا أن أدلة التدقيق التي حصلنا عليها كافية ومناسبة لإبداء رأينا حول القوائم المالية الموحدة.

فقرة توكيدية

تتضمن القوائم المالية المرفقة أرض تبلغ قيمتها الدفترية (1,706,813) دينار مسجلة باسم شركة الشرق العربي للاستثمارات العقارية محدودة المسؤولية (شركة شقيقة)، علماً بأن الشركة تحتفظ بإقرارات خطية لصالحها مقابل كامل حق التصرف في هذه الأرض.

أمور التدقيق الرئيسية

أمور التدقيق الرئيسية هي تلك الأمور التي في تقديرنا المهني ذات أهمية جوهرية في تدقيق القوائم المالية الموحدة للسنة الحالية، وقد تم تناول هذه الأمور في سياق تدقيقنا للقوائم المالية الموحدة وتكوين رأينا حولها، دون إبداء رأينا منفصلاً حول هذه الأمور. هذا ولم يتبين لنا أية أمور تدقيق مهمة يجب الإشارة إليها في تقريرنا حول القوائم المالية الموحدة للسنة الحالية.

المعلومات الأخرى

المعلومات الأخرى هي تلك المعلومات التي يتضمنها التقرير السنوي للشركة بخلاف القوائم المالية الموحدة وتقريرنا حولها. إن مجلس إدارة الشركة مسؤول عن صحة هذه المعلومات، وإن رأينا حول القوائم المالية الموحدة للشركة لا يشمل هذه المعلومات ولا يتضمن أي شكل من أشكال التأكيد بخصوصها، حيث تقتصر مسؤوليتنا على قراءة هذه المعلومات لتحديد فيما إذا كانت تتضمن أية أخطاء جوهرية أو إذا كانت تتعارض بشكل جوهري مع القوائم المالية الموحدة للشركة أو المعلومات التي حصلنا عليها خلال عملية التدقيق، وإذا تبين لنا نتيجة قيامنا بعملاً وجود خطأ جوهري في هذه المعلومات فإنه يجب علينا الإشارة إلى ذلك في تقريرنا حول القوائم المالية الموحدة للشركة. هذا ولم يتبين لنا أية أمور جوهرية تتعلق بالمعلومات الأخرى يجب الإشارة إليها في تقريرنا حول القوائم المالية الموحدة للسنة الحالية.

مسؤولية مجلس إدارة الشركة عن القوائم المالية الموحدة

إن إعداد وعرض القوائم المالية المرفقة بصورة عادلة وفقاً لمعايير التقارير المالية الدولية هي من مسؤولية مجلس إدارة الشركة، وتشمل هذه المسؤولية الإحتفاظ بنظام رقابة داخلي يهدف إلى إعداد وعرض القوائم المالية الموحدة بصورة عادلة وخالية من أية أخطاء جوهرية سواء كانت نتيجة خطأ أو إحتيال. وكجزء من مسؤولية مجلس الإدارة عن إعداد القوائم المالية الموحدة، فإنه يجب عليه تقييم مدى قدرة الشركة على الاستمرار كمنشأة مستمرة والافصاح في القوائم المالية الموحدة، إن لزم، عن كافة الأمور المتعلقة بالاستمرارية بما في ذلك أساس الاستمرارية المحاسبي، ما لم يكن هناك نية لدى مجلس الإدارة بتصفية الشركة أو وقف عملياتها أو لم يكن لديه خيار منطقي آخر بخلاف ذلك.

مسؤولية مدقق الحسابات

تهدف إجراءات التدقيق التي نقوم بها الى حصولنا على درجة معقولة من القناعة بأن القوائم المالية الموحدة لا تتضمن أية أخطاء جوهرية سواء كانت نتيجة خطأ أو إحتيال، كما تهدف الى إصدارنا تقريراً يتضمن رأينا حول القوائم المالية الموحدة، وبالرغم من أن درجة القناعة التي نحصل عليها نتيجة إجراءات التدقيق وفقاً لمعايير التدقيق الدولية هي درجة مرتفعة من القناعة، إلا أنها لا تشكل ضماناً لاكتشاف كافة الأخطاء الجوهرية في حال وجودها.

قد تنتج الأخطاء في القوائم المالية الموحدة بسبب الخطأ أو الإحتيال وتعتبر هذه الأخطاء جوهرية إذا كان من المحتمل أن تؤثر بشكل إفرادي أو إجمالي على القرارات الاقتصادية لمستخدمي القوائم المالية.

نعتمد عند قيامنا بإجراءات التدقيق على تقديرنا وشكنا المهني خلال مراحل التدقيق المختلفة، وتشمل إجراءاتنا ما يلي:

- تقييم المخاطر المتعلقة بوجود أخطاء جوهرية في القوائم المالية الموحدة سواء كانت نتيجة خطأ أو إحتيال، ونقوم بمراجعة تلك المخاطر خلال تخطيطنا وتنفيذنا لإجراءات التدقيق وحصولنا على أدلة التدقيق اللازمة لإبداء رأينا حول القوائم المالية الموحدة، منوهين أن مخاطر عدم إكتشاف الأخطاء الجوهرية الناتجة عن الإحتيال هي أكبر من تلك المخاطر الناتجة عن الأخطاء غير المقصودة لما يتضمنه الإحتيال من تواطؤ أو تزوير أو حذف أو تحريف أو تجاوز لأنظمة الضبط والرقابة الداخلية.
- تقييم أنظمة الضبط والرقابة الداخلية المطبقة في الشركة وذلك بهدف تصميم إجراءات التدقيق المناسبة وليس بهدف إبداء رأياً منفصلاً حول مدى فعالية هذه الأنظمة.
- تقييم مدى ملاءمة السياسات المحاسبية المستخدمة من قبل الشركة وتقييم مدى معقولية تقديرات الإدارة بما في ذلك كفاية الإفصاحات الخاصة بها.
- تقييم مدى ملاءمة أساس الاستمرارية المحاسبي المستخدم من قبل إدارة الشركة وتحديد مدى وجود أحداث أو ظروف قد تثير شكوكاً جوهرية حول استمرارية الشركة وذلك استناداً الى أدلة التدقيق التي نحصل عليها، وإذا تبين لنا وجود شكوك حول استمرارية الشركة، فإنه يجب علينا الإشارة في تقريرنا حول القوائم المالية الموحدة الى إفصاحات الإدارة الخاصة بذلك، وإذا لم تتضمن القوائم المالية الموحدة الإفصاحات الكافية، فإنه يجب علينا تعديل تقريرنا حول القوائم المالية الموحدة بما يفيد عدم كفاية الإفصاحات.
- تقييم محتوى وطريقة عرض القوائم المالية الموحدة والإفصاحات الخاصة بها، وتحديد فيما إذا كانت هذه القوائم تعكس العمليات الأساسية للشركة والأحداث الخاصة بها بشكل عادل.
- الحصول على أدلة تدقيق كافية ومناسبة فيما يتعلق بالشركات والأنشطة التجارية التي تتضمنها القوائم المالية الموحدة حيث أن مسؤولية الإشراف على تدقيق القوائم المالية الموحدة وإبداء الرأي حولها هو من مسؤوليتنا وحدنا.
- إبلاغ إدارة الشركة بنطاق وتوقيت عملية التدقيق بالإضافة الى نتائج التدقيق الهامة والتي تتضمن نقاط الضعف الجوهرية التي نلمسها في أنظمة الضبط والرقابة الداخلية خلال عملية التدقيق.
- إبلاغ إدارة الشركة بالتزامنا بقواعد السلوك المهني الخاصة بالاستقلالية وبكافة الأمور التي من شأنها التأثير على استقلاليتنا والإجراءات الوقائية المتخذة من قبلنا في هذا الخصوص.
- إبلاغ إدارة الشركة بأمور التدقيق الهامة الخاصة بالسنة الحالية والإفصاح عن تلك الأمور بتقريرنا حول القوائم المالية الموحدة، ما لم يكن هناك أية قوانين أو تشريعات لا تجيز قيامنا بذلك أو إذا كانت الأضرار من عملية الإفصاح تفوق المنافع المتوقعة نتيجة ذلك.

تقرير حول المتطلبات القانونية

تحتفظ شركة الشرق العربي للاستثمارات المالية والاقتصادية المساهمة العامة للسنة المالية المنتهية في 31 كانون الأول 2024 بسجلات محاسبية منظمة بصورة أصولية وإن القوائم المالية المرفقة والقوائم المالية الموحدة الواردة في تقرير مجلس الإدارة متفقة معها من كافة النواحي الجوهرية، ونوصي الهيئة العامة بالمصادقة عليها.

المهنيون العرب
إبراهيم حمودة
إجازة رقم (606)



عمان في 17 آذار 2025

شركة الشرق العربي للاستثمارات المالية والاقتصادية
شركة مساهمة عامة محدودة
قائمة المركز المالي الموحدة كما في 31 كانون الأول 2024
(بالدينار الأردني)

2023	2024	إيضاح	
			الموجودات
			الموجودات غير المتداولة
32,016,555	31,833,865	3	استثمارات عقارية
534,999	534,999	4	مشاريع تحت التنفيذ
2,239	2,213		ممتلكات ومعدات
5,335,114	5,338,666	17	ذمم جهات ذات علاقة مدينة
12,507,824	12,354,576	5	استثمارات في شركات زميلة
1,899,679	1,814,723	6	موجودات مالية بالقيمة العادلة من خلال قائمة الدخل الشامل
52,296,410	51,879,042		مجموع الموجودات غير المتداولة
			الموجودات المتداولة
6,667,943	6,282,888	7	أراضي وعقارات معدة للبيع
1,833,986	1,301,074	8	ذمم وأرصدة مدينة أخرى
1,840,540	1,338,097	9	موجودات مالية بالقيمة العادلة من خلال قائمة الدخل
790,778	627,465	10	النقد وما في حكمه
11,133,247	9,549,524		مجموع الموجودات المتداولة
63,429,657	61,428,566		مجموع الموجودات
			حقوق الملكية والمطلوبات
		11	حقوق الملكية
47,000,000	47,000,000		رأس المال المصرح به والمدفوع
7,681,094	7,681,094		احتياطي إجباري
4,498,152	4,498,152		احتياطي اختياري
122,684	42,656		التغير المتراكم في القيمة العادلة للموجودات المالية
(4,992,039)	(4,971,304)		ما تملكه الشركات التابعة من أسهم الشركة الأم
(2,110,454)	(3,604,235)		خسائر متراكمة
52,199,437	50,646,363		صافي حقوق مساهمي الشركة
195,117	191,598		حقوق غير المسيطرين
52,394,554	50,837,961		صافي حقوق الملكية
			المطلوبات
			المطلوبات غير المتداولة
71,400	71,400		أرباح مؤجلة
7,241,903	7,236,078	17	ذمم جهات ذات علاقة دائنة
2,602,096	2,502,085	12	تسهيلات إئتمانية تستحق بعد أكثر من عام
9,915,399	9,809,563		مجموع المطلوبات غير المتداولة
			المطلوبات المتداولة
790,964	728,082	13	ذمم وأرصدة دائنة أخرى
328,740	52,960	12	تسهيلات إئتمانية تستحق خلال عام
1,119,704	781,042		مجموع المطلوبات المتداولة
11,035,103	10,590,605		مجموع المطلوبات
63,429,657	61,428,566		مجموع حقوق الملكية والمطلوبات

"إن الإيضاحات المرفقة من رقم (1) إلى رقم (22) تشكل جزءاً من هذه القوائم المالية الموحدة وتقرأ معها"

شركة الشرق العربي للاستثمارات المالية والاقتصادية
شركة مساهمة عامة محدودة
قائمة الدخل الموحدة للسنة المنتهية في 31 كانون الاول 2024
(بالدينار الأردني)

2023	2024	إيضاح
411,000	795,000	إيرادات بيع عقارات وأراضي
(186,147)	(518,600)	كلفة عقارات وأراضي مبيعة
224,853	276,400	مجمّل الربح
412,495	(157,862)	5 حصة الشركة من نتائج أعمال شركات زميلة
24,273	(502,443)	فروقات تقييم موجودات مالية بالقيمة العادلة من خلال قائمة الدخل
650	-	أرباح بيع موجودات مالية بالقيمة العادلة من خلال قائمة الدخل
(150,000)	(805,994)	8 مخصص خسائر إنتمانية متوقعة
(84,041)	(78,725)	3 مصروف استهلاك استثمارات عقارية
(358,459)	(340,070)	14 مصاريف إدارية
(257,624)	(240,534)	مصاريف تمويل
278,140	378,688	15 صافي إيرادات ومصاريف أخرى
90,287	(1,470,540)	(خسارة) ربح السنة قبل الضريبة
(12,740)	(12,948)	18 ضريبة الدخل والمساهمة الوطنية للسنة
77,547	(1,483,488)	(خسارة) ربح السنة
وتعود إلى:		
76,034	(1,482,980)	مساهمي الشركة
1,513	(508)	حقوق غير المسيطرين
77,547	(1,483,488)	
0.002	(0.033)	19 حصة السهم الأساسية والمخفضة من (خسارة) ربح السنة

"إن الإيضاحات المرفقة من رقم (1) إلى رقم (22) تشكل جزءاً من هذه القوائم المالية الموحدة وتقرأ معها"

شركة الشرق العربي للاستثمارات المالية والاقتصادية
شركة مساهمة عامة محدودة
قائمة الدخل الشامل الموحدة للسنة المنتهية في 31 كانون الأول 2024
(بالدينار الأردني)

2023	2024	إيضاح
77,547	(1,483,488)	(خسارة) ربح السنة
		بنود الدخل الشامل الأخرى:
305,063	4,614	5 حصة الشركة من بنود الدخل الشامل الأخرى للشركات الزميلة
384,729	(84,953)	التغير في القيمة العادلة للموجودات المالية من خلال قائمة الدخل الشامل
767,339	(1,563,827)	إجمالي (الخسارة) الربح والدخل الشامل للسنة
		إجمالي الدخل الشامل يعود إلى:
761,618	(1,563,008)	مساهمي الشركة
5,721	(819)	حقوق غير المسيطرين
767,339	(1,563,827)	

"إن الإيضاحات المرفقة من رقم (1) إلى رقم (22) تشكل جزءاً من هذه القوائم المالية الموحدة وتقرأ معها"

شركة الشرق العربي للاستثمارات المالية والاقتصادية
شركة مساهمة عامة محدودة
قائمة التغيرات في حقوق الملكية الموحدة للسنة المنتهية في 31 كانون الأول 2024
(بالدينار الأردني)

رأس المال المدفوع	إحتياطيات		التغير المتراكم في القيمة العادلة للموجودات المالية	ما تملكه الشركات التابعة من أسهم الشركة الأم	خسائر متراكمة	صافي حقوق مساهمي الشركة	حقوق غير المسيطرين	صافي حقوق الملكية
	إجباري	اختياري						
47,000,000	7,681,094	4,498,152	122,684	(4,992,039)	(2,110,454)	52,199,437	195,117	52,394,554
-	-	-	-	20,735	(10,801)	9,934	(2,700)	7,234
-	-	-	(80,028)	-	(1,482,980)	(1,563,008)	(819)	(1,563,827)
47,000,000	7,681,094	4,498,152	42,656	(4,971,304)	(3,604,235)	50,646,363	191,598	50,837,961
47,000,000	7,673,491	4,498,152	(602,266)	(5,008,733)	(2,129,165)	51,431,479	191,984	51,623,463
-	-	-	-	16,694	(10,354)	6,340	(2,588)	3,752
-	-	-	39,366	-	(39,366)	-	-	-
-	7,603	-	-	-	(7,603)	-	-	-
-	-	-	685,584	-	76,034	761,618	5,721	767,339
47,000,000	7,681,094	4,498,152	122,684	(4,992,039)	(2,110,454)	52,199,437	195,117	52,394,554

"إن الإيضاحات المرفقة من رقم (1) إلى رقم (22) تشكل جزءاً من هذه القوائم المالية الموحدة وتقرأ معها"

شركة الشرق العربي للاستثمارات المالية والاقتصادية
شركة مساهمة عامة محدودة
قائمة التدفقات النقدية الموحدة للسنة المنتهية في 31 كانون الأول 2024
(بالدينار الأردني)

2023	2024	
		الأنشطة التشغيلية
90,287	(1,470,540)	(خسارة) ربح السنة قبل الضريبة
(224,853)	(276,400)	أرباح بيع استثمارات عقارية
(412,495)	157,862	حصة الشركة من نتائج أعمال شركات زميلة
(24,273)	502,443	فروقات تقييم موجودات مالية بالقيمة العادلة من خلال قائمة الدخل
150,000	805,994	مخصص خسائر إئتمانية متوقعة
257,624	240,534	مصاريف تمويل
84,926	79,618	استهلاكات
590	(53)	(أرباح) خسائر بيع ممتلكات ومعدات
		التغير في رأس المال العامل
92,946	-	موجودات مالية بالقيمة العادلة من خلال قائمة الدخل
180,470	643,372	أراضي وعقارات معدة للبيع
223,682	122,049	استثمارات عقارية
(141,021)	(273,082)	ذمم وأرصدة مدينة أخرى
(110,540)	(63,091)	ذمم وأرصدة دائنة أخرى
(23,867)	(12,739)	ضريبة دخل مدفوعة
143,476	455,967	صافي التدفقات النقدية من الأنشطة التشغيلية
		الأنشطة الاستثمارية
223,675	-	موجودات مالية بالقيمة العادلة من خلال قائمة الدخل الشامل
(2,595)	(814)	ممتلكات ومعدات
221,080	(814)	صافي التدفقات النقدية من الأنشطة الاستثمارية
		الأنشطة التمويلية
(709,640)	(616,325)	تسهيلات إئتمانية ومصاريف تمويل مدفوعة
6,595	(2,141)	ذمم جهات ذات علاقة
(703,045)	(618,466)	صافي التدفقات النقدية المستخدمة في الأنشطة التمويلية
(338,489)	(163,313)	التغير في النقد وما في حكمه
1,129,267	790,778	النقد وما في حكمه في بداية السنة
790,778	627,465	النقد وما في حكمه في نهاية السنة

"إن الإيضاحات المرفقة من رقم (1) إلى رقم (22) تشكل جزءاً من هذه القوائم المالية الموحدة وتقرأ معها"

شركة الشرق العربي للاستثمارات المالية والاقتصادية
شركة مساهمة عامة محدودة
إيضاحات حول القوائم المالية الموحدة
31 كانون الأول 2024

(بالدينار الأردني)

1 . عام

تأسست شركة الشرق العربي للاستثمارات المالية والاقتصادية كشركة مساهمة عامة محدودة تحت رقم (268) بتاريخ 1995/1/12. إن مركز تسجيل الشركة هو في المملكة الأردنية الهاشمية، ومن أهم غاياتها إدارة الشركات التابعة لها والمشاركة في إدارة الشركات التي تساهم فيها، والقيام بكافة أشكال ونشاطات الاستثمار العقاري، واستثمار أموالها في الأسهم والسندات والأوراق المالية، وتقديم القروض والكفالات والتمويل للشركات التابعة لها.

إن أسهم الشركة مدرجة في بورصة عمان للأوراق المالية – الأردن.

تم إقرار القوائم المالية الموحدة المرفقة من قبل مجلس إدارة الشركة في جلسته المنعقدة بتاريخ 3 آذار 2025، وتتطلب هذه القوائم المالية الموحدة موافقة الهيئة العامة للمساهمين.

2 . ملخص لأهم السياسات المحاسبية

أسس إعداد القوائم المالية الموحدة

تم إعداد القوائم المالية الموحدة للشركة وشركاتها التابعة وفقاً للمعايير الصادرة عن مجلس معايير المحاسبة الدولية والتفسيرات الصادرة عن لجنة تفسيرات التقارير المالية الدولية المنبثقة عن مجلس معايير المحاسبة الدولية.

تم إعداد القوائم المالية الموحدة وفقاً لمبدأ الكلفة التاريخية باستثناء الموجودات المالية التي تظهر بالقيمة العادلة.

إن الدينار الأردني هو عملة اظهار القوائم المالية الموحدة والذي يمثل العملة الرئيسية للشركة.

إن السياسات المحاسبية المتبعة للسنة الحالية متماثلة مع السياسات التي تم اتباعها في السنة السابقة، باستثناء التعديلات على المعايير التي أصبحت واجبة التطبيق اعتباراً من بداية السنة المالية الحالية.

أسس توحيد القوائم المالية

تتضمن القوائم المالية الموحدة القوائم المالية للشركة الأم وشركاتها التابعة الخاضعة لسيطرتها، وتتحقق السيطرة عندما يكون للشركة الأم حقوق في العوائد المتغيرة الناتجة عن ارتباطها بالشركة المستثمر فيها ولديها القدرة على التأثير على هذه العوائد من خلال قدرتها على السيطرة على الشركة المستثمر فيها، ويتم السيطرة على الشركة المستثمر فيها فقط عندما يتحقق ما يلي:

- سيطرة الشركة الأم على الشركة المستثمر فيها (الحقوق القائمة التي تمنح الشركة الأم القدرة على توجيه النشاطات ذات الصلة للشركة المستثمر فيها).
- تعرض الشركة الأم أو حقوقها للعوائد المتغيرة الناتجة عن ارتباطها بالشركة المستثمر فيها.
- القدرة على ممارسة السيطرة على الشركة المستثمر فيها والتأثير على عوائدها.

يتم إعداد القوائم المالية للشركات التابعة كما في نفس تاريخ القوائم المالية للشركة الأم وباستخدام نفس السياسات المحاسبية المتبعة في الشركة الأم. إذا كانت الشركات التابعة تتبع سياسات محاسبية تختلف عن تلك المتبعة في الشركة الأم فيتم إجراء التعديلات اللازمة على القوائم المالية للشركات التابعة لتتطابق مع السياسات المحاسبية المتبعة في الشركة الأم.

يتم توحيد نتائج أعمال الشركات التابعة في قائمة الدخل الموحدة من تاريخ تملكها وهو التاريخ الذي يتم فيه فعلياً انتقال سيطرة الشركة الأم على الشركات التابعة. يتم توحيد نتائج أعمال الشركات التابعة التي يتم التخلص منها في قائمة الدخل الموحدة حتى التاريخ الذي تفقد الشركة فيه السيطرة على الشركات التابعة.

تمثل حقوق غير المسيطرين ذلك الجزء غير المملوك من قبل الشركة في حقوق الملكية في الشركات التابعة. وفيما يلي عرض للشركات التابعة التي تم توحيد قوائمها المالية مع القوائم المالية للشركة الأم:

النشاط	رأس المال المدفوع	نسبة التملك	اسم الشركة التابعة
استثمارات	500,000	%80	الشرق العربي للتطوير والاستثمارات المساهمة العامة
استشارات وتدريب	18,000	%75	الاستثمارية المنبثقة للاستشارات والتدريب محدودة المسؤولية
تطوير عقارات	10,000	%100	إيلاف للاستثمارات العقارية محدودة المسؤولية
تطوير عقارات	10,000	%100	أجخرة للاستثمارات العقارية محدودة المسؤولية
تطوير عقارات	10,000	%100	الوجه العقاري الاستثماري محدودة المسؤولية
تطوير عقارات	10,000	%100	البادية للأبراج العقارية محدودة المسؤولية
تطوير عقارات	10,000	%65.5	بانوراما عمان للمشاريع الاستثمارية محدودة المسؤولية
تطوير عقارات	10,000	%50	الطلة للمشاريع الاستثمارية محدودة المسؤولية
تطوير عقارات	10,000	%50	النلة للمشاريع الاستثمارية محدودة المسؤولية
تطوير عقارات	10,000	%86.5	القليب للاستثمارات العقارية محدودة المسؤولية
تطوير عقارات	10,000	%100	الديمومة للاستثمارات العقارية محدودة المسؤولية
تطوير عقارات	10,000	%53	المكان للاستثمارات العقارية محدودة المسؤولية
تطوير عقارات	10,000	%100	النقطة الخامسة للاستثمارات المتخصصة محدودة المسؤولية
تطوير عقارات	10,000	%50	الظاهر للاستثمارات العقارية محدودة المسؤولية
تطوير عقارات	10,000	%100	تل القمر للاستثمارات العقارية محدودة المسؤولية
تطوير عقارات	10,000	%100	المرفق للاستثمارات العقارية محدودة المسؤولية
تطوير عقارات	10,000	%80.6	أنسام للاستثمارات العقارية محدودة المسؤولية
تطوير عقارات	10,000	%100	المسرة للاستثمارات العقارية محدودة المسؤولية

* إن جميع الشركات المذكورة أعلاه مسجلة وتمارس أعمالها داخل المملكة الأردنية الهاشمية.

تطبيق معايير التقارير المالية الدولية والتعديلات الجديدة

أصدر مجلس معايير المحاسبة الدولية عدداً من التعديلات على المعايير الدولية للتقارير المالية، وقد قامت الشركة خلال العام بتطبيق هذه التعديلات التي أصبحت سارية المفعول اعتباراً من الأول من كانون الثاني 2024 على النحو التالي:

تاريخ التطبيق	المعايير والتفسيرات الجديدة والمعدلة
1 كانون الثاني 2024	توضح هذه التعديلات أن الإلتزامات تصنف إما "جارية" أو "غير جارية"، إستناداً إلى الحقوق المتاحة في تاريخ التقرير. ولا يتأثر التصنيف بتوقعات الجهة أو الأحداث بعد تاريخ التقرير (مثل إستلام إعفاء أو إنتهاك التعهدات المالية). كما توضح التعديلات ما يقصد بتسوية الإلتزام (تعديلات على معيار المحاسبة الدولي رقم (1) / عرض القوائم المالية).
1 كانون الثاني 2024	تتطلب التعديلات من البائع المستأجر أن يقيس بعد ذلك الإلتزامات الإيجار الناشئة عن عملية إعادة التأجير بطريقة لا تعترف بأي مبلغ من المكسب أو الخسارة المتعلقة بحق الإستخدام الذي يحتفظ به. (تعديلات على معيار التقارير المالية الدولي رقم (16) / عقود الإيجار).
1 كانون الثاني 2024	تتطلب هذه التعديلات إفصاحات لتعزيز شفافية ترتيبات تمويل الموردين وتأثيرها على الإلتزامات الشركة وتدفقاتها النقدية وتعرضها لمخاطر السيولة. (تعديلات على معيار المحاسبة الدولي رقم (7) / قائمة التدفقات النقدية).

إن تطبيق هذه التعديلات على المعايير الدولية للتقارير المالية لم ينتج عنه تأثير جوهري على القوائم المالية الموحدة للسنة الحالية والسابقة.

استخدام التقديرات

إن اعداد القوائم المالية الموحدة وتطبيق السياسات المحاسبية يتطلب من ادارة الشركة القيام ببعض التقديرات والإجتهادات التي تؤثر على القوائم المالية الموحدة والإيضاحات المرفقة بها. إن تلك التقديرات تستند على فرضيات تخضع لدرجات متفاوتة من الدقة والتيقن، وعليه فإن النتائج الفعلية في المستقبل قد تختلف عن تقديرات الادارة نتيجة التغير في أوضاع وظروف الفرضيات التي استندت عليها تلك التقديرات.

وفيما يلي أهم التقديرات التي تم استخدامها في اعداد القوائم المالية الموحدة:

- تقوم الادارة باعادة تقدير الاعمار الانتاجية للاصول الملموسة بشكل دوري لغايات احتساب الاستهلاكات السنوية اعتماداً على الحالة العامة لتلك الاصول وتقديرات الاعمار الانتاجية المتوقعة في المستقبل، ويتم اخذ خسارة التدني (إن وجدت) في قائمة الدخل الموحدة.
- تقوم إدارة الشركة بتقدير قيمة خسائر تدني الموجودات المالية وفقاً لمعيار التقارير المالية الدولي رقم (9) حيث تتطلب هذه العملية استخدام العديد من الفرضيات والتقديرات عند احتساب التدفقات النقدية المستقبلية وقيم الضمانات ونسب التعثر وأرصدة الموجودات

المالية عند التعثر وتحديد فيما اذا كان هناك زيادة في درجة المخاطر الائتمانية للموجودات المالية.

إستثمارات عقارية

تظهر الاستثمارات العقارية بالكلفة بعد تنزيل الاستهلاك المتراكم (باستثناء الأراضي)، ويتم استهلاكها على مدى العمر الإنتاجي المتوقع لها بالنسب السنوية التالية:

مبنى القرية السياحية	5%
شقق سكنية	2%
ممتلكات أخرى	20 - 35%

ويتم تسجيل الإيرادات أو المصاريف التشغيلية لهذه الاستثمارات وأي تدني في قيمتها في قائمة الدخل الموحدة. يتم مراجعة العمر الافتراضي للاستثمارات العقارية بشكل دوري للتأكد من توافق طريقة ونسبة الاستهلاك مع المنفعة المستقبلية المتوقعة لها.

أراضي وعقارات معدة للبيع

تظهر الأراضي والعقارات المعدة للبيع بالكلفة أو صافي القيمة البيعية أيهما أقل.

موجودات مالية بالقيمة العادلة من خلال قائمة الدخل

يتضمن هذا البند الاستثمار في أسهم وإسناد الشركات المحتفظ بها لأغراض المتاجرة، وتحقيق الأرباح من تقلبات الأسعار السوقية قصيرة الأجل.

يتم إثبات هذه الموجودات عند الشراء بالقيمة العادلة (تقيد مصاريف الاقتناء في قائمة الدخل الموحدة عند الشراء) ويعاد تقييمها لاحقاً بالقيمة العادلة، ويظهر التغير في القيمة العادلة لها في قائمة الدخل الموحدة بما في ذلك التغير في القيمة العادلة الناتج عن فروقات تحويل الموجودات غير النقدية بالعملات الأجنبية، وفي حال بيع هذه الموجودات أو جزء منها يتم قيد الأرباح أو الخسائر الناتجة عن عملية البيع في قائمة الدخل الموحدة.

يتم إثبات الأرباح الموزعة على هذه الموجودات في قائمة الدخل الموحدة.

موجودات مالية بالقيمة العادلة من خلال قائمة الدخل الشامل

يتضمن هذا البند الاستثمارات الاستراتيجية المحتفظ بها على المدى الطويل وليس بهدف المتاجرة.

يتم إثبات هذه الموجودات عند الشراء بالقيمة العادلة مضافاً إليها مصاريف الاقتناء ويعاد تقييمها لاحقاً بالقيمة العادلة، ويظهر التغير في القيمة العادلة لها في قائمة الدخل الشامل الموحدة ضمن حقوق الملكية بما في ذلك التغير في القيمة العادلة الناتج عن فروقات تحويل الموجودات غير النقدية بالعملات الأجنبية، وفي حال بيع هذه الموجودات أو جزء منها يتم تحويل رصيد التغير المتراكم في القيمة العادلة الخاص بالموجودات المباعة إلى الأرباح والخسائر بشكل مباشر.

يتم إثبات الأرباح الموزعة على هذه الموجودات في قائمة الدخل الموحدة.

الممتلكات والمعدات

تظهر الممتلكات والمعدات بالكلفة بعد تنزيل الاستهلاك المتراكم، ويتم استهلاكها عندما تكون جاهزة للاستخدام بطريقة القسط الثابت على مدى العمر الإنتاجي المتوقع لها وبنسب سنوية تتراوح ما بين 15% إلى 50%.

عندما يقل المبلغ الممكن استرداده لأي من الممتلكات والمعدات عن صافي قيمتها الدفترية فإنه يتم تخفيض قيمتها إلى القيمة الممكن استردادها وتسجل قيمة التدني في قائمة الدخل الموحدة.

يتم مراجعة العمر الإنتاجي المتوقع للممتلكات والمعدات في نهاية كل عام، وفي حال إختلاف العمر الإنتاجي المتوقع عما تم تقديره سابقاً، يتم استهلاك القيمة الدفترية المتبقية على العمر الإنتاجي المتبقي بعد إعادة التقدير اعتباراً من السنة التي تم فيها إعادة التقدير.

مشاريع تحت التنفيذ

تظهر المشاريع تحت التنفيذ بالكلفة والتي تتضمن كلفة الإنشاءات والمصاريف المباشرة. لا يتم استهلاك المشاريع تحت التنفيذ إلا حين يتم الانتهاء منها وتصبح جاهزة للاستخدام.

الاستثمار في الشركات الزميلة

تظهر الاستثمارات في الشركات الزميلة والتي تمتلك الشركة ما نسبته 20% إلى 50% من حق التصويت فيها وتمارس تأثيراً فعالاً على سياساتها المالية والتشغيلية بموجب طريقة حقوق الملكية. تظهر الاستثمارات بموجب طريقة حقوق الملكية بالكلفة مضافاً إليها حصة الشركة من أية تغيرات في صافي موجودات الشركة الزميلة. تعكس قائمة الدخل الموحدة حصة الشركة من نتائج أعمال الشركة الزميلة. إذا كان هناك تغيرات على حقوق ملكية الشركة الزميلة تم الاعتراف بها بشكل مباشر ضمن حقوق الملكية تقوم الشركة بإثبات حصتها من تلك التغيرات بشكل مباشر ضمن حقوق الملكية. لا يتم إثبات أية خسائر تزيد عن حصة الشركة في رأسمال الشركة الزميلة باستثناء حصتها في التزامات الشركة الزميلة.

تاريخ الاعتراف بالموجودات المالية

يتم الاعتراف بشراء وبيع الموجودات المالية في تاريخ المتاجرة (تاريخ التزام الشركة ببيع أو شراء الموجودات المالية).

القيمة العادلة

تمثل أسعار الإغلاق في أسواق نشطة القيمة العادلة للموجودات المالية. في حال عدم توفر أسعار معلنة أو عدم وجود تداول نشط على بعض الموجودات المالية فإنه يتم تقدير قيمتها العادلة من خلال مقارنتها بالقيمة العادلة لأداة مالية مشابهة أو من خلال احتساب القيمة الحالية للتدفقات النقدية المستقبلية المتعلقة بها. في حال تعذر قياس القيمة العادلة للموجودات المالية بشكل يعتمد عليه فإنه يتم إظهارها بالكلفة بعد تنزيل أي تدني في قيمتها.

الذمم المدينة

تظهر الذمم المدينة بالكلفة بعد تنزيل مخصص الخسائر الائتمانية المتوقعة، ويتم شطب الذمم في حال عدم إمكانية تحصيلها خصماً من المخصص المأخوذ لها ويضاف المحصل من الذمم التي تم شطبها إلى الإيرادات.

النقد وما في حكمه

يمثل النقد وما في حكمه النقد في الصندوق ولدى البنوك والاستثمارات القابلة للتسييل إلى مبالغ محددة وباستحقاقات لا تتجاوز الثلاثة أشهر بحيث لا تتضمن مخاطر التغير في القيمة.

الذمم الدائنة والمبالغ مستحقة الدفع

يتم إثبات الذمم الدائنة والمبالغ مستحقة الدفع عند استلام البضائع والخدمات من قبل الشركة سواء تمت المطالبة بها من قبل المورد أو لم تتم.

المخصصات

يتم إثبات المخصصات عندما يترتب على الشركة التزامات نتيجة لأحداث سابقة وأنه من المحتمل قيام الشركة بدفع مبالغ نقدية لتسديد هذه الالتزامات. يتم مراجعة المخصصات بتاريخ القوائم المالية الموحدة وتعديل قيمتها بناءً على آخر معلومات متوفرة لدى الشركة.

عقود الإيجار قصيرة الأجل وعقود إيجار الأصول منخفضة القيمة

تقوم الشركة بتطبيق الإعفاء المتعلق بالإعتراف بعقود الإيجار قصيرة الأجل على بعض عقود الإيجار قصيرة الأجل (عقود الإيجار التي تبلغ مدتها 12 شهراً أو أقل من تاريخ البدء ولا تتضمن خيار شراء الأصل). كما تقوم الشركة أيضاً بتطبيق الإعفاء المتعلق بعقود الإيجار للأصول منخفضة القيمة على بعض عقود الإيجار للأصول التي تعتبر منخفضة القيمة. يتم الاعتراف بدفعات الإيجار لعقود قصيرة الأجل وعقود إيجار الأصول منخفضة القيمة كمصروفات على أساس القسط الثابت على مدة عقد الإيجار.

التقاص

يتم إجراء تقاص بين الموجودات المالية والمطلوبات المالية وإظهار المبلغ الصافي في القوائم المالية عندما تتوفر الحقوق القانونية الملزمة لذلك وكذلك عندما يتم تسويتها على أساس التقاص أو يكون تحقق الموجودات وتسوية المطلوبات في نفس الوقت.

مصاريف الإقتراض

يتم قيد الفوائد المستحقة على القروض في قائمة الدخل الموحدة خلال الفترة التي استحققت بها.

العملات الأجنبية

يتم إثبات العمليات التي تتم بالعملات الأجنبية خلال السنة بأسعار الصرف السائدة في تاريخ إجراء تلك العمليات. يتم تحويل أرصدة الموجودات المالية والمطلوبات المالية بالعملة الأجنبية باستخدام أسعار الصرف السائدة في تاريخ القوائم المالية الموحدة والمعلنة من البنك المركزي الأردني. يتم إثبات الأرباح والخسائر الناتجة عن تحويل الأرصدة بالعملات الأجنبية في قائمة الدخل الموحدة.

الإيرادات

يتم الاعتراف بالإيرادات المتأتية من بيع السلع عندما تنتقل السيطرة إلى المشتري، في حين يتم الاعتراف بالإيرادات المتأتية من تقديم الخدمات مع مرور الوقت وحسب نسبة الإنجاز، وفي جميع الأحوال يشترط إمكانية قياس الإيرادات بموثوقية كافية. يتم تحقق إيراد الإيجار على أساس القسط الثابت وعلى مدى مدة عقد الإيجار. يتم تحقق إيرادات الفوائد على أساس زمني بحيث يعكس العائد الفعلي على الموجودات. يتم تحقق توزيعات أرباح الاستثمارات عند إقرارها من قبل الهيئات العامة للشركات المستثمر بها. يتم تحقق الإيرادات الأخرى وفقاً لمبدأ الاستحقاق.

ضريبة الدخل

تحتسب مصاريف الضرائب المستحقة على أساس الأرباح الخاضعة للضريبة، وتختلف الأرباح الخاضعة للضريبة عن الأرباح المعلنة في القوائم المالية الموحدة لأن الأرباح المعلنة تشمل إيرادات غير خاضعة للضريبة أو مصاريف غير قابلة للتنازل في السنة المالية وإنما في سنوات لاحقة أحياناً أو خسائر متراكمة مقبولة ضريبياً أو بنود ليست خاضعة أو مقبولة للتنازل لأغراض ضريبية.

3 . استثمارات عقارية

المجموع	ممتلكات أخرى	شقق سكنية	مبنى القرية السياحية	أراضي	
					الكلفة :
32,337,841	163,838	194,765	1,037,953	30,941,285	الرصيد كما في 2024/1/1
3,272	-	100	-	3,172	إضافات
(117,334)	(427)	(116,907)	-	-	كلفة عقارات مبيعة
32,223,779	163,411	77,958	1,037,953	30,944,457	الرصيد كما في 2024/12/31
					الاستهلاك المتراكم:
321,286	80,047	16,349	224,890	-	الرصيد كما في 2024/1/1
78,725	23,888	2,939	51,898	-	استهلاك السنة
(10,097)	(107)	(9,990)	-	-	استبعادات استهلاك عقارات مبيعة
389,914	103,828	9,298	276,788	-	الرصيد كما في 2024/12/31
31,833,865	59,583	68,660	761,165	30,944,457	صافي القيمة الدفترية كما في 2024/12/31
					الكلفة :
32,432,563	174,792	281,088	1,037,953	30,938,730	الرصيد كما في 2023/1/1
5,434	2,194	685	-	2,555	إضافات
(13,148)	(13,148)	-	-	-	إستبعادات
(87,008)	-	(87,008)	-	-	كلفة أراضي وشقق مبيعة
32,337,841	163,838	194,765	1,037,953	30,941,285	الرصيد كما في 2023/12/31
					الاستهلاك المتراكم:
247,163	54,526	19,644	172,993	-	الرصيد كما في 2023/1/1
84,041	26,553	5,591	51,897	-	استهلاك السنة
(1,032)	(1,032)	-	-	-	إستبعادات
(8,886)	-	(8,886)	-	-	استبعادات استهلاك عقارات مبيعة
321,286	80,047	16,349	224,890	-	الرصيد كما في 2023/12/31
32,016,555	83,791	178,416	813,063	30,941,285	صافي القيمة الدفترية كما في 2023/12/31

- تظهر الأراضي أعلاه بالكلفة ولا يتم الإفصاح عن القيمة العادلة لتلك الاستثمارات لتعذر قياسها بموثوقية كافية لعدم توفر سوق نشط لها.
- تحتفظ الشركة بإقرارات خطية لصالحها مقابل حق التصرف في قطعة الأرض البالغ قيمتها (1,706,813) دينار والمسجلة باسم شركة الشرق العربي للاستثمارات العقارية محدودة المسؤولية (شركة شقيقة).
- تتطلب التشريعات المحلية السارية موافقة وزير المالية قبل التصرف بالاستثمارات العقارية التي لم يمس على تملكها ست سنوات.
- قامت إحدى الشركات التابعة برفع دعوى ضد مجلس أمانة عمان الكبرى موضوعها المطالبة بتعويض جراء استملاك جزء من الأرض المملوكة للشركة، هذا وقد صدر قرار قضائي يقضي بإلزام مجلس أمانة عمان الكبرى بدفع مبلغ (1,060,140) دينار للشركة. هذا ولم يتم تنفيذ القرار من قبل مجلس أمانة عمان الكبرى حتى تاريخ إعداد القوائم المالية الموحدة، هذا وفي حال تنفيذ القرار سينتج عنه أرباحاً رأسمالية بحدود (620) ألف دينار.
- قامت إحدى الشركات التابعة برفع دعوى على سلطة المياه خلال عام 2019 موضوعها مطالبة مالية بقيمة (54,624) دينار جراء استملاك أجزاء من قطع أراضي مملوكة للشركة، وما زالت الدعوى منظورة لدى المحاكم.

4 . مشاريع تحت التنفيذ

كلفة أراضي:

الرصيد كما في 2024/1/1

الرصيد كما في 2024/12/31

500,268
500,268

المصاريف المرسمة :

الرصيد كما في 2024/1/1

الرصيد كما في 2024/12/31

كلفة المشاريع كما في 2024/12/31

34,731
34,731
534,999

كلفة أراضي:

الرصيد كما في 2023/1/1

الرصيد كما في 2023/12/31

500,268
500,268

المصاريف المرسمة :

الرصيد كما في 2023/1/1

الرصيد كما في 2023/12/31

كلفة المشاريع كما في 2023/12/31

34,731
34,731
534,999

- إن الأرض المبينة أعلاه مسجلة باسم شركة الاتحاد للتأجير التمويلي مقابل عقد التأجير التمويلي المبرم بين الشركة والجهة المذكورة.
- يمثل هذا البند الكلفة الفعلية كما في نهاية عام 2024 لإنشاء مشروع شقق سكنية في منطقة عبدون، إن الكلفة المتبقية لإنجاز المشروع بناءً على تقديرات إدارة الشركة تبلغ (1,5) مليون دينار تقريباً كما في 31 كانون الأول 2024.

5 . استثمار في شركات زميلة

يلخص الجدول أدناه بعض المعلومات المتعلقة بالشركات الزميلة:

إسم الشركة	النشاط	نسبة الملكية	الموجودات	المطلوبات	الإيرادات	نتائج الاعمال
تطوير العقارات م.ع.م	تطوير عقاري	%40,524	47,919,341	9,532,772	97,442	(431,924)
الفنية للمنتوجات الخرسانية ذ.م.م	تطوير عقاري	%50	1,091,905	307,898	34,470	34,470
نور الشرق للاستثمارات العقارية ذ.م.م	تطوير عقاري	%38.61	1,573,895	1,530,899	-	-
الملحق للاستثمارات العقارية ذ.م.م	تطوير عقاري	%50	6,256,084	6,188,236	-	(131)
الملحق للاستثمارات العقارية ذ.م.م	تطوير عقاري	%25.66	5,494,343	5,484,343	-	-

فيما يلي ملخص الحركة التي تمت على قيمة الاستثمار في الشركات الزميلة:

اسم الشركة	الرصيد في بداية السنة	الحصة من نتائج الأعمال	الحصة من التغير المتراكم	الرصيد في نهاية السنة
تطوير العقارات م.ع.م *	12,079,899	(175,032)	4,614	11,909,481
الفنية للمنتوجات الخرسانية ذ.م.م	374,768	17,235	-	392,003
نور الشرق للاستثمارات العقارية ذ.م.م	16,600	-	-	16,600
الملحق للاستثمارات العقارية ذ.م.م	2,567	-	-	2,567
الملحق للاستثمارات العقارية ذ.م.م	33,990	(65)	-	33,925
	12,507,824	(157,862)	4,614	12,354,576

* يتضمن بند الاستثمار في شركة تطوير العقارات المساهمة العامة أعلاه أسهم مرهونة مقابل التسهيلات الإئتمانية الممنوحة للشركة بلغت قيمتها العادلة (4,089,361) دينار كما في نهاية عام 2024.

- إن جميع الشركات الزميلة المبينة أعلاه غير مدرجة في أسواق مالية وعليه لا يوجد لها قيمة عادلة باستثناء استثمار الشركة في شركة تطوير العقارات المساهمة العامة والذي بلغت قيمته العادلة (10,457,314) دينار كما في نهاية عام 2024.

6 . موجودات مالية بالقيمة العادلة من خلال قائمة الدخل الشامل

2023	2024	
1,022,762	937,806	أسهم شركات مدرجة في أسواق مالية بالقيمة العادلة (داخل الأردن)
876,917	876,917	حصص شركات غير مدرجة في أسواق مالية (داخل الأردن)
1,899,679	1,814,723	

- تتضمن الموجودات المالية أعلاه أسهم مرهونة مقابل التسهيلات الائتمانية الممنوحة للشركة بلغت قيمتها العادلة كما في نهاية عام 2024 ما قيمته (223,914) دينار.
- يظهر استثمار الشركة في حصص الشركات غير المدرجة بالكلفة لتعذر قياس قيمتها العادلة بموثوقية كافية.
- تتضمن الموجودات المالية أعلاه حصص غير مسجلة بإسم الشركة بلغت قيمتها الدفترية (260) ألف دينار، وتحتفظ الشركة بإقرار خطي لأصالحها مقابل كامل حق التصرف في هذه الحصص.

7 . أراضي وعقارات معدة للبيع

المجموع	شقق تلة عبدون (2)	شقق تلة عبدون (1)	أراضي معدة للبيع	
6,667,943	336,266	225,225	6,106,452	الرصيد كما في 2024/1/1
26,628	2,900	-	23,728	إضافات
(411,683)	(116,122)	-	(295,561)	كلفة أراضي وشقق مبيعة
6,282,888	223,044	225,225	5,834,619	الرصيد كما في 2024/12/31
6,762,438	439,672	217,012	6,105,754	الرصيد كما في 2023/1/1
13,530	4,619	8,213	698	إضافات
(108,025)	(108,025)	-	-	كلفة شقق مبيعة
6,667,943	336,266	225,225	6,106,452	الرصيد كما في 2023/12/31

8 . ذمم وأرصدة مدينة أخرى

2023	2024	
1,774,599	1,774,599	ذمم مدينة تخص بيع أراضي
150,000	367,522	ذمة مستأجر مشروع القرية السياحية
59,387	114,947	متفرقة
(150,000)	(955,994)	مخصص الخسائر الائتمانية المتوقعة
1,833,986	1,301,074	

إن الحركة على رصيد مخصص الخسائر الائتمانية المتوقعة هي كما يلي:

2023	2024	
-	150,000	الرصيد كما في بداية السنة
150,000	805,994	إضافات
150,000	955,994	

وفي رأي إدارة الشركة أن جميع الذمم المستحقة التي لم يتم أخذ مخصص لها قابلة للتحويل بشكل كامل، حيث تحتفظ الشركة بضمانات كافية مقابلها.

9. موجودات مالية بالقيمة العادلة من خلال قائمة الدخل

يمثل هذا البند استثمار الشركة في أسهم شركات مدرجة في أسواق مالية بالقيمة العادلة (داخل الأردن).

10. النقد وما في حكمه

2023	2024	
705,676	507,152	ودائع لأجل لدى البنوك
84,206	119,383	حسابات جارية لدى البنوك
896	930	نقد في الصندوق
790,778	627,465	

- تستحق الودائع لأجل خلال فترة شهر وتستحق عليها فوائد بنسب تتراوح بين (5%) إلى (5,8%) سنوياً.
- لم يتم إثبات الخسائر الائتمانية المتوقعة التي تخص أرصدة حسابات الشركة لدى البنوك حيث أن الاثر المالي المحتسب غير جوهري.

11. حقوق الملكية

رأس المال

يبلغ رأس المال المصرح والمكتتب به والمدفوع (47) مليون دينار مقسم إلى (47) مليون سهم بقيمة إسمية دينار واحد للسهم كما في 31 كانون الأول 2024 و 2023.

احتياطي إجباري

تمثل المبالغ المتجمعة في هذا الحساب ما تم تحويله من الأرباح السنوية قبل الضريبة بنسبة 10% خلال السنوات السابقة وهو غير قابل للتوزيع على المساهمين.

احتياطي اختياري

تمثل المبالغ المتجمعة في هذا الحساب ما تم تحويله من الأرباح السنوية قبل الضريبة بنسبة لا تزيد عن 20% خلال السنوات السابقة وهو قابل للتوزيع على المساهمين.

ما تملكه الشركات التابعة من أسهم الشركة الأم

يمثل هذا البند كلفة ما تملكه الشركات التابعة في أسهم شركة الشرق العربي للاستثمارات المالية والاقتصادية المساهمة العامة.

حقوق غير المسيطرين

يمثل هذا البند الجزء غير المملوك من قبل الشركة من حقوق الملكية في الشركات التابعة، ويتم إظهار حقوق غير المسيطرين في قائمة الدخل الموحدة وقائمة الدخل الشامل الموحدة وقائمة المركز المالي الموحدة كبند منفصل عن حقوق ملكية حملة أسهم الشركة.

12. تسهيلات ائتمانية

نوع التسهيلات	العملة	سعر الفائدة	تاريخ الاستحقاق	سقف التسهيلات	تستحق خلال عام	تستحق بعد أكثر من عام
قرض متناقص	دينار	8%	2026 - 2025	3,025,000	50,000	2,275,000
عقد تأجير تمويلي	دينار	9.5%	2027 - 2026	1,100,000	-	227,085
جاري مدين	دينار	12.5%	2025	400,000	2,960	-
					52,960	2,502,085

- تم منح التسهيلات الائتمانية أعلاه مقابل رهن موجودات مالية مملوكة للشركة بلغت قيمتها العادلة (4,313,275) دينار كما في نهاية عام 2024.
- قامت الشركة بتسجيل قطعة أرض لصالح شركة الاتحاد للتأجير التمويلي تبلغ قيمتها الدفترية (500,268) دينار بموجب عقد التأجير التمويلي المبرم مع الشركة.

13. ذمم وأرصدة دائنة أخرى

2023	2024	
385,328	377,792	مخصصات أخرى
187,596	188,839	ذمم دائنة
155,706	123,294	أمانات مساهمين
23,240	23,449	مخصص ضريبة الدخل والمساهمة الوطنية (إيضاح رقم 18)
11,208	14,708	إيرادات مقبوضة مقدماً
27,886	-	أمانات الضمان الإجتماعي
790,964	728,082	

14. مصاريف إدارية

2023	2024	
169,317	154,275	رواتب وأجور وملحقاتها
67,995	66,024	أتعاب مهنية واستشارات
48,540	51,670	بدل تنقلات أعضاء مجلس الإدارة وملحقاتها
32,577	24,835	رسوم حكومية واشتراكات
15,977	15,981	إيجارات
4,057	2,725	بريد وهاتف وإنترنت
1,428	1,826	مصاريف سيارات
1,200	1,200	الأتعاب القانونية لدائرة مراقبة الشركات
885	893	استهلاكات
303	593	مصاريف الهيئات العامة
16,180	20,048	متفرقة
358,459	340,070	

15. صافي إيرادات ومصاريف أخرى

2023	2024	
106,802	210,688	صافي أرباح القرية السياحية
80,416	64,430	توزيعات أرباح أسهم مقبوضة
-	50,431	إيرادات رد رسوم طوابع وفوائد قانونية
53,857	24,500	إيرادات إيجارات
26,013	15,515	فوائد ودائع بنكية
(590)	53	أرباح (خسائر) بيع ممتلكات ومعدات
11,642	13,071	متفرقة
278,140	378,688	

16. القطاعات التشغيلية

تمارس الشركة نشاط الاستثمار في الأوراق المالية ونشاط الاستثمار في العقارات وذلك ضمن حدود المملكة الأردنية الهاشمية فقط، وذلك كما يلي:

2023	2024	
105,339	(438,013)	(الخسائر) الأرباح المتأتية من نشاط الاستثمار في الأوراق المالية
411,000	795,000	الإيرادات المتأتية من نشاط الاستثمار في العقارات
3,740,219	3,152,820	موجودات نشاط الاستثمار في الأوراق المالية
39,219,497	38,651,752	موجودات نشاط الاستثمار في العقارات

17. ذمم الجهات ذات علاقة

يلخص الجدول التالي أرصدة ذمم الجهات ذات العلاقة خلال عام 2024:

الرصيد القائم		طبيعة العلاقة	اسم الجهة
مدین	دائن		
-	2,736,268	شركة زميلة	شركة الإفصاح للاستثمارات العقارية ذ.م.م
-	1,406,266	شركة زميلة	شركة الملحق للاستثمارات العقارية ذ.م.م
-	584,406	شركة زميلة	شركة نور الشرق للاستثمارات العقارية ذ.م.م
-	49,677	شركة زميلة	شركة الفنية للمنتوجات الخرسانية ذ.م.م
-	201,760	شركة زميلة	شركة تطوير العقارات م.ع.م
-	360,289	شركة شقيقة	شركة جنة للاستثمارات ذ.م.م
7,234,282	-	شركة شقيقة	شركة الشرق العربي للاستثمارات العقارية ذ.م.م
1,796	-	شركة شقيقة	شركة أرتال للاستثمار والتطوير العقاري ذ.م.م
7,236,078	5,338,666		

- لم تقم الشركة بإجراء تعاملات جوهرية مع الجهات ذات العلاقة المذكورة أعلاه خلال عام 2024.
- بلغت رواتب الإدارة التنفيذية العليا (73,836) دينار لعام 2024 مقابل (88,565) دينار لعام 2023.

18. الوضع الضريبي

إن تفاصيل الحركة التي تمت على مخصص ضريبة الدخل والمساهمة الوطنية هي كما يلي:

2023	2024	
34,367	23,240	الرصيد كما في بداية السنة
12,740	12,948	ضريبة الدخل والمساهمة الوطنية المستحقة عن أرباح السنة
(23,867)	(12,739)	ضريبة الدخل المدفوعة
23,240	23,449	الرصيد كما في نهاية السنة (إيضاح رقم 13)

تمثل ضريبة الدخل والمساهمة الوطنية الظاهرة في قائمة الدخل ما يلي:

2023	2024	
12,134	12,331	ضريبة الدخل المستحقة عن أرباح السنة
606	617	ضريبة المساهمة الوطنية المستحقة عن أرباح السنة
12,740	12,948	

- تم تسوية الوضع الضريبي للشركة حتى نهاية عام 2022 بإستثناء عامي 2020 و 2021.
- تم تقديم كشوف التقدير الذاتي عن نتائج أعمال الشركة للأعوام 2020، 2021 و 2023 ولم تقم دائرة ضريبة الدخل بمراجعة سجلات الشركة لتاريخه.
- تم احتساب مخصص ضريبة الدخل والمساهمة الوطنية عن نتائج أعمال الشركة لعام 2024 وفقاً لقانون ضريبة الدخل.

19. حصة السهم الأساسية والمخفضة من (خسارة) ربح السنة

2023	2024	
76,034	(1,482,980)	(خسارة) ربح السنة العائد لمساهمي الشركة
44,936,946	44,943,946	المتوسط المرجح لعدد الأسهم
0.002	(0.033)	

20. القيمة العادلة للأدوات المالية

تتألف الأدوات المالية من الموجودات المالية والمطلوبات المالية. تتضمن الموجودات المالية النقد وما في حكمه وذمم وأرصدة مدينة أخرى والأوراق المالية. وتتضمن المطلوبات المالية التسهيلات الائتمانية الممنوحة من البنوك وذمم وأرصدة دائنة أخرى. إن القيمة العادلة للموجودات والمطلوبات المالية لا تختلف جوهرياً عن قيمتها الدفترية حيث أن معظم الأدوات المالية إما قصيرة الأجل بطبيعتها أو يتم إعادة تسعيرها باستمرار.

تستخدم الشركة الترتيب التالي لغايات تحديد القيمة العادلة للأدوات المالية:

المستوى الأول: الأسعار السوقية المعلنة في الأسواق النشطة لنفس الأدوات المالية.

المستوى الثاني: أساليب تقييم تعتمد على مدخلات تؤثر على القيمة العادلة ويمكن ملاحظتها بشكل مباشر أو غير مباشر في السوق.

المستوى الثالث: أساليب تقييم تعتمد على مدخلات تؤثر على القيمة العادلة ولكن لا يمكن ملاحظتها في السوق.

المجموع	المستوى الثالث	المستوى الثاني	المستوى الأول	2024
1,338,097	-	-	1,338,097	موجودات مالية بالقيمة العادلة من خلال قائمة الدخل
1,814,723	274,495	602,422	937,806	موجودات مالية بالقيمة العادلة من خلال قائمة الدخل الشامل
3,152,820	274,495	602,422	2,275,903	

المجموع	المستوى الثالث	المستوى الثاني	المستوى الأول	2023
1,840,540	-	-	1,840,540	موجودات مالية بالقيمة العادلة من خلال قائمة الدخل
1,899,679	274,495	602,422	1,022,762	موجودات مالية بالقيمة العادلة من خلال قائمة الدخل الشامل
3,740,219	274,495	602,422	2,863,302	

- تعكس القيمة المبينة في المستوى الثاني آخر سعر تداول لهذه الموجودات وليس قيمتها العادلة بسبب عدم وجود سوق نشط لها، هذا وترى إدارة الشركة أن هذه هي أنسب طريقة لقياس القيمة العادلة لهذه الموجودات وأنه لا يوجد تدني في قيمتها.

- تعكس القيمة المبينة في المستوى الثالث كلفة شراء هذه الموجودات وليس قيمتها العادلة بسبب عدم وجود سوق نشط لها، هذا وترى إدارة الشركة أن كلفة الشراء هي أنسب طريقة لقياس القيمة العادلة لهذه الموجودات وأنه لا يوجد تدني في قيمتها.

21. إدارة المخاطر المالية

تتعرض الشركة نتيجة استخدامها للأدوات المالية للمخاطر التالية:

مخاطر الائتمان

مخاطر الائتمان هي المخاطر التي قد تنجم عن عدم قدرة أو عجز الطرف الآخر للأداة المالية عن الوفاء بالتزاماته تجاه الشركة مما قد يؤدي إلى حدوث خسائر. تتمثل مخاطر ائتمان الشركة بشكل أساسي في الودائع لدى البنوك والذمم المدينة، حيث تعمل الشركة على الحد من المخاطر الائتمانية عن طريق التعامل مع البنوك التي تتمتع بسمعة جيدة ووضع حدود ائتمانية لعملائها مع مراقبة الديون غير المسددة. يتمثل الحد الأقصى للمخاطر الائتمانية في القيمة المدرجة للموجودات المالية في القوائم المالية الموحدة.

مخاطر السيولة

تتمثل مخاطر السيولة في عدم قدرة الشركة على توفير التمويل اللازم لتأدية التزاماتها في تواريخ استحقاقها ولتجنب هذه المخاطر تقوم الشركة بتنويع مصادر التمويل وإدارة الموجودات والمطلوبات وموائمة آجالها والاحتفاظ برصيد كاف من النقد وما في حكمه والأوراق المالية القابلة للتداول. ويخلص الجدول أدناه توزيع المطلوبات (غير المخصومة) على أساس الفترة المتبقية للاستحقاق التعاقدية كما بتاريخ القوائم المالية الموحدة:

2024	أقل من سنة	أكثر من سنة	المجموع
تسهيلات إئتمانية	52,960	2,502,085	2,555,045
ذمم جهات ذات علاقة دائنة	-	7,236,078	7,236,078
أرباح مؤجلة	-	71,400	71,400
ذمم وأرصدة دائنة أخرى	728,082	-	728,082
	781,042	9,809,563	10,590,605

2023	أقل من سنة	أكثر من سنة	المجموع
تسهيلات إئتمانية	328,740	2,602,096	2,930,836
ذمم جهات ذات علاقة دائنة	-	7,241,903	7,241,903
أرباح مؤجلة	-	71,400	71,400
ذمم وأرصدة دائنة أخرى	790,964	-	790,964
	1,119,704	9,915,399	11,035,103

مخاطر أسعار العملات الأجنبية

تتمثل مخاطر العملات في الخطر من تذبذب قيمة الأدوات المالية بسبب تقلبات أسعار العملات الأجنبية، حيث إن معظم تعاملات الشركة هي بالدينار الأردني والدولار الأمريكي وحيث أن سعر صرف الدينار مربوط بسعر ثابت مع الدولار الأمريكي، فإن الأرصدة في الدولار الأمريكي لا تمثل مخاطر هامة لتقلبات العملات الأجنبية وإن حساسية أرباح الشركة وحقوق الملكية للتغير في أسعار صرف العملات الأجنبية يعتبر غير جوهري.

مخاطر أسعار الفائدة

تنتج مخاطر أسعار الفائدة من احتمال تأثير التغيرات في أسعار الفائدة على ربح الشركة أو القيمة العادلة للأدوات المالية. وحيث أن معظم الأدوات المالية تحمل سعر فائدة ثابت وتظهر بالكلفة المطفأة، فإن حساسية أرباح الشركة وحقوق الملكية للتغير في أسعار الفائدة يعتبر غير جوهري.

مخاطر أسعار الأسهم

تنتج مخاطر أسعار الأسهم عن التغير في القيمة العادلة للاستثمارات في الأسهم. تعمل الشركة على إدارة هذه المخاطر عن طريق تنويع الاستثمارات في عدة مناطق جغرافية وقطاعات اقتصادية. وبافتراض تغير أسعار الأسهم المدرجة بمعدل 10 % فإن ذلك سوف يؤدي إلى تخفيض / زيادة الدخل الشامل للشركة بقيمة (227,590) دينار لعام 2024 مقابل (286,330) دينار لعام 2023.

22 . إدارة رأس المال

يقوم مجلس إدارة الشركة بإدارة هيكل رأس المال بهدف الحفاظ على حقوق مساهمي الشركة وضمان استمرارية الشركة والوفاء بالتزاماتها تجاه الغير وذلك من خلال استثمار موجودات الشركة بشكل يوفر عائداً مقبولاً لمساهمي الشركة، ومن خلال تحقيق التوازن الأمثل بين حقوق الملكية والديون. ويوضح الجدول التالي نسبة مجموع الديون لحقوق الملكية:

2023	2024
2,930,836	2,555,045
52,394,554	50,837,961
%5.6	%5

مجموع الديون
مجموع حقوق الملكية
نسبة الديون إلى حقوق الملكية

Arab East Investment Company
Public Shareholding Company
Consolidated Financial Statements
31 December 2024

Arab East Investment Company
Public Shareholding Company

	<u>Pages</u>
- Independent auditor's report	2 - 4
- Consolidated statement of financial position	5
- Consolidated statement of profit or loss	6
- Consolidated statement of comprehensive income	7
- Consolidated statement of changes in equity	8
- Consolidated statement of cash flows	9
- Notes to the consolidated financial statements	10 - 22



INDEPENDENT AUDITOR'S REPORT

To The Shareholders of
Arab East Investment Company
Public Shareholding Company
Amman – Jordan

Opinion

We have audited the consolidated financial statements of Arab East Investment Company PLC, which comprise the consolidated statement of financial position as at 31 December 2024, consolidated statement of profit or loss, consolidated statement of comprehensive income, consolidated statement of changes in equity and consolidated statement of cash flows for the year then ended, and notes to the consolidated financial statements, including a summary of significant accounting policies.

In our opinion, the accompanying consolidated financial statements present fairly, in all material respects, the consolidated financial position of the Company as at 31 December 2024, and its consolidated financial performance and its consolidated cash flows for the year then ended in accordance with International Financial Reporting Standards (IFRSs).

Basis for Opinion

We conducted our audit in accordance with International Standards on Auditing (ISAs). Our responsibilities under those standards are further described in the Auditor's Responsibilities for the Audit of the Consolidated Financial Statements section of our report. We are independent of the Company in accordance with the International Ethics Standards Board for Accountants' Code of Ethics for Professional Accountants (IESBA Code) together with the ethical requirements that are relevant to our audit of the consolidated financial statements in the Hashemite Kingdom of Jordan, and we have fulfilled our other ethical responsibilities in accordance with these requirements and the IESBA Code. We believe that the audit evidence we have obtained is sufficient and appropriate to provide a basis for our opinion.

Emphasis of Matter

The accompanying consolidated financial statements include a land amounting to JOD (1,706,813) registered in the name of Arab East for Real Estate Investment Company L.L.C (Sister Company). The Company maintains confirmation letter regarding the full authorization use of the land.

Key Audit Matters

Key audit matters are those matters that, in our professional judgment, were of most significance in our audit of the consolidated financial statements of the current year. These matters were addressed in the context of our audit of the consolidated financial statements as a whole, and in forming our opinion thereon, and we do not provide a separate opinion on these matters. We have determined that there are no key audit matters to communicate in our report.

Other Information

Management is responsible for the other information. The other information comprises the information included in the annual report, but does not include the consolidated financial statements and our auditor's report thereon. Our opinion on the consolidated financial statements does not cover the other information and we do not express any form of assurance conclusion thereon.

In connection with our audit of the consolidated financial statements, our responsibility is to read the other information and, in doing so, consider whether the other information is materially inconsistent with the consolidated financial statements or our knowledge obtained in the audit or otherwise appears to be materially misstated. If, based on the work we have performed, we conclude that there is a material misstatement of this other information, we are required to report that fact. We have nothing to report in this regard.

Responsibilities of Management for the Consolidated Financial Statements

Management is responsible for the preparation and fair presentation of the consolidated financial statements in accordance with IFRSs, and for such internal control as management determines is necessary to enable the preparation of consolidated financial statements that are free from material misstatement, whether due to fraud or error.

In preparing the consolidated financial statements, management is responsible for assessing the Company's ability to continue as a going concern, disclosing, as applicable, matters related to going concern and using the going concern basis of accounting unless management either intends to liquidate the Company or to cease operations, or has no realistic alternative but to do so.

Auditor's Responsibilities for the Audit of the Consolidated Financial Statements

Our objectives are to obtain reasonable assurance about whether the consolidated financial statements as a whole are free from material misstatement, whether due to fraud or error, and to issue an auditor's report that includes our opinion. Reasonable assurance is a high level of assurance, but is not a guarantee that an audit conducted in accordance with ISAs will always detect a material misstatement when it exists.

Misstatements can arise from fraud or error and are considered material if, individually or in the aggregate, they could reasonably be expected to influence the economic decisions of users taken on the basis of these consolidated financial statements.

As part of an audit in accordance with ISAs, we exercise professional judgment and maintain professional skepticism throughout the audit. We also:

- Identify and assess the risks of material misstatement of the consolidated financial statements, whether due to fraud or error, design and perform audit procedures responsive to those risks, and obtain audit evidence that is sufficient and appropriate to provide a basis for our opinion. The risk of not detecting a material misstatement resulting from fraud is higher than for one resulting from error, as fraud may involve collusion, forgery, intentional omissions, misrepresentations, or the override of internal control.
- Obtain an understanding of internal control relevant to the audit in order to design audit procedures that are appropriate in the circumstances, but not for the purpose of expressing an opinion on the effectiveness of the Company's internal control.
- Evaluate the appropriateness of accounting policies used and the reasonableness of accounting estimates and related disclosures made by management.
- Conclude on the appropriateness of management's use of the going concern basis of accounting and, based on the audit evidence obtained, whether a material uncertainty exists related to events or conditions that may cast significant doubt on the Company's ability to continue as a going concern. If we conclude that a material uncertainty exists, we are required to draw attention in our auditor's report to the related disclosures in the consolidated financial statements or, if such disclosures are inadequate, to modify our opinion. Our conclusions are based on the audit evidence obtained up to the date of our auditor's report. However, future events or conditions may cause the Company to cease to continue as a going concern.
- Evaluate the overall presentation, structure and content of the consolidated financial statements, including the disclosures, and whether the consolidated financial statements represent the underlying transactions and events in a manner that achieves fair presentation.
- Obtain sufficient appropriate audit evidence regarding the financial information of the entities or business activities within the Group to express an opinion on the consolidated financial statements. We are responsible for the direction, supervision and performance of the group audit. We remain solely responsible for our audit opinion.


- We communicate with those charged with governance regarding, among other matters, the planned scope and timing of the audit and significant audit findings, including any significant deficiencies in internal control that we identify during our audit.
- We also provide those charged with governance with a statement that we have complied with relevant ethical requirements regarding independence, and to communicate with them all relationships and other matters that may reasonably be thought to bear on our independence, and where applicable, related safeguards.
- From the matters communicated with those charged with governance, we determine those matters that were of most significance in the audit of the consolidated financial statements of the current period and are therefore the key audit matters. We describe these matters in our auditor's report unless law or regulation precludes public disclosure about the matter or when, in extremely rare circumstances, we determine that a matter should not be communicated in our report because the adverse consequences of doing so would reasonably be expected to outweigh the public interest benefits of such communication.

Report on Other Legal and Regulatory Requirements

The Arab East Investment Company PLC for the year ended at 31 December 2024 maintains proper accounting records and the accompanying consolidated financial statements are in agreement therewith and with the financial data presented in the Board of Directors' report, and we recommend the General Assembly to approve it.

17 March 2025
Amman – Jordan




Arab Professionals
Ibrahim Hammoudeh
License No. (606)

Arab East Investment Company
Public Shareholding Company
Consolidated Statement of Financial Position as at 31 December 2024
(In Jordanian Dinar)

	Notes	2024	2023
Assets			
Non-Current Assets			
Investment properties	3	31,833,865	32,016,555
Projects under construction	4	534,999	534,999
Property and equipment		2,213	2,239
Amounts due from related parties	17	5,338,666	5,335,114
Investment in associates	5	12,354,576	12,507,824
Financial assets at fair value through other comprehensive income	6	1,814,723	1,899,679
Total Non-Current Assets		51,879,042	52,296,410
Current Assets			
Properties and lands held for sale	7	6,282,888	6,667,943
Receivables and other assets	8	1,301,074	1,833,986
Financial assets at fair value through profit or loss	9	1,338,097	1,840,540
Cash and cash equivalents	10	627,465	790,778
Total Current Assets		9,549,524	11,133,247
Total Assets		61,428,566	63,429,657
Equity and Liabilities			
Shareholders' Equity	11		
Paid-in capital		47,000,000	47,000,000
Statutory reserve		7,681,094	7,681,094
Voluntary reserve		4,498,152	4,498,152
Cumulative changes in fair value of financial assets		42,656	122,684
Parent's shares owned by subsidiary companies		(4,971,304)	(4,992,039)
Accumulated losses		(3,604,235)	(2,110,454)
Net Shareholders' Equity		50,646,363	52,199,437
Non-controlling interest		191,598	195,117
Net Equity		50,837,961	52,394,554
Liabilities			
Non-Current Liabilities			
Deferred revenues		71,400	71,400
Amounts due to related parties	17	7,236,078	7,241,903
Bank facilities - long term	12	2,502,085	2,602,096
Total Non-Current Liabilities		9,809,563	9,915,399
Current Liabilities			
Payables and other liabilities	13	728,082	790,964
Bank facilities - short term	12	52,960	328,740
Total Current Liabilities		781,042	1,119,704
Total Liabilities		10,590,605	11,035,103
Total Equity and Liabilities		61,428,566	63,429,657

"The accompanying notes from (1) to (22) are integral part of these consolidated financial statements"

Arab East Investment Company
Public Shareholding Company
Consolidated Statement of Profit or Loss for the Year Ended 31 December 2024
(In Jordanian Dinar)

	Notes	2024	2023
Properties and lands sales		795,000	411,000
Properties and lands cost of sales		<u>(518,600)</u>	<u>(186,147)</u>
Gross Profit		276,400	224,853
Company's share from associate companies' operations	5	(157,862)	412,495
Changes in fair value of financial assets at fair value through profit or loss		(502,443)	24,273
Gains from sale financial assets at fair value through profit of loss		-	650
Provision for expected credit loss	8	(805,994)	(150,000)
Investment properties depreciation expense	3	(78,725)	(84,041)
Administrative expenses	14	(340,070)	(358,459)
Finance costs		(240,534)	(257,624)
Other revenues and expenses	15	<u>378,688</u>	<u>278,140</u>
(Loss) profit for the year before tax		(1,470,540)	90,287
Income and National Contribution tax for the year	18	<u>(12,948)</u>	<u>(12,740)</u>
(Loss) profit for the year		<u>(1,483,488)</u>	<u>77,547</u>
Attributable to :			
Owners of the Parent		(1,482,980)	76,034
Non-controlling interest		<u>(508)</u>	<u>1,513</u>
		<u>(1,483,488)</u>	<u>77,547</u>
 Basic and diluted (loss) earnings per share for the year	 19	 <u>(0.033)</u>	 <u>0.002</u>

"The accompanying notes from (1) to (22) are integral part of these consolidated financial statements"

Arab East Investment Company
Public Shareholding Company
Consolidated Statement of Comprehensive Income for the Year Ended 31 December 2024
(In Jordanian Dinar)

	<u>Note</u>	<u>2024</u>	<u>2023</u>
(Loss) profit for the year		(1,483,488)	77,547
Other comprehensive income:			
Company's share from other comprehensive income of associate companies	5	4,614	305,063
Changes in fair value of financial assets through other comprehensive income		<u>(84,953)</u>	<u>384,729</u>
Total comprehensive (loss) income for the year		<u>(1,563,827)</u>	<u>767,339</u>
Attributable to :			
Owners of the Parent		(1,563,008)	761,618
Non-controlling interest		<u>(819)</u>	<u>5,721</u>
		<u>(1,563,827)</u>	<u>767,339</u>

"The accompanying notes from (1) to (22) are integral part of these consolidated financial statements"

Arab East Investment Company
Public Shareholding Company
Consolidated Statement of Changes in Equity for the Year Ended 31 December 2024

(In Jordanian Dinar)

	Paid-in capital	Reserves		Cumulative Changes in fair value	Parent's Shares owned by Subsidiary companies	Accumulated losses	Net shareholders' equity	Non- controlling interest	Net Equity
		Statutory	Voluntary						
Balance at 1 January 2024	47,000,000	7,681,094	4,498,152	122,684	(4,992,039)	(2,110,454)	52,199,437	195,117	52,394,554
Sale of parent's shares owned by subsidiary Companies	-	-	-	-	20,735	(10,801)	9,934	(2,700)	7,234
Total comprehensive loss for the year	-	-	-	(80,028)	-	(1,482,980)	(1,563,008)	(819)	(1,563,827)
Balance at 31 December 2024	<u>47,000,000</u>	<u>7,681,094</u>	<u>4,498,152</u>	<u>42,656</u>	<u>(4,971,304)</u>	<u>(3,604,235)</u>	<u>50,646,363</u>	<u>191,598</u>	<u>50,837,961</u>
Balance at 1 January 2023	47,000,000	7,673,491	4,498,152	(602,266)	(5,008,733)	(2,129,165)	51,431,479	191,984	51,623,463
Sale of parent's shares owned by subsidiary Companies	-	-	-	-	16,694	(10,354)	6,340	(2,588)	3,752
Sale of financial assets at fair value through other comprehensive income	-	-	-	39,366	-	(39,366)	-	-	-
Statutory reserves	-	7,603	-	-	-	(7,603)	-	-	-
Total comprehensive income for the year	-	-	-	685,584	-	76,034	761,618	5,721	767,339
Balance at 31 December 2023	<u>47,000,000</u>	<u>7,681,094</u>	<u>4,498,152</u>	<u>122,684</u>	<u>(4,992,039)</u>	<u>(2,110,454)</u>	<u>52,199,437</u>	<u>195,117</u>	<u>52,394,554</u>

"The accompanying notes from (1) to (22) are integral part of these consolidated financial statements"

Arab East Investment Company
Public Shareholding Company
Consolidated Statement of Cash Flows for the Year Ended 31 December 2024
(In Jordanian Dinar)

	2024	2023
Operating Activities		
(Loss) profit for the year before tax	(1,470,540)	90,287
Investment properties sales gains	(276,400)	(224,853)
Company's share from associate companies' operations	157,862	(412,495)
Changes in fair value of financial assets through profit or loss	502,443	(24,273)
Provision for expected credit losses	805,994	150,000
Finance cost	240,534	257,624
Depreciation	79,618	84,926
Property and equipment sales (gains) losses	(53)	590
Changes in Working Capital		
Financial assets at fair value through profit or loss	-	92,946
Properties and lands held for sale	643,372	180,470
Investment properties	122,049	223,682
Receivables and other assets	(273,082)	(141,021)
Payables and other liabilities	(63,091)	(110,540)
Income tax paid	(12,739)	(23,867)
Net cash flows from operating activities	<u>455,967</u>	<u>143,476</u>
Investing Activities		
Financial assets at fair value through other comprehensive income	-	223,675
Property and equipment	(814)	(2,595)
Net cash flows (used in) from investing activities	<u>(814)</u>	<u>221,080</u>
Financing Activities		
Bank facilities and paid finance cost	(616,325)	(709,640)
Amounts due from/to related parties	(2,141)	6,595
Net cash flows used in financing activities	<u>(618,466)</u>	<u>(703,045)</u>
Changes in cash and cash equivalents	(163,313)	(338,489)
Cash and cash equivalents, beginning of year	790,778	1,129,267
Cash and cash equivalents, end of year	<u><u>627,465</u></u>	<u><u>790,778</u></u>

"The accompanying notes from (1) to (22) are integral part of these consolidated financial statements"

Arab East Investment Company
Public Shareholding Company
Notes to the consolidated Financial Statements
31 December 2024

(In Jordanian Dinar)

1 . General

Arab East Investment Company PLC. was established on 12 January 1995 as a Public Shareholding Company and registered at the Ministry of Trade and Industry under number (268). The Company head office is in the Hashemite Kingdom of Jordan. The Company's main objective is managing its subsidiaries and exercising all real estate investment activities, and investing in stocks and bonds and providing loans, guarantees and financing its subsidiaries.

The Company shares are listed in Amman Stock Exchange – Jordan.

The accompanying consolidated financial statements were authorized for issue by the Company's Board of Directors in their meeting held on 3 March 2025, and it is subject to the General Assembly approval.

2 . Summary of significant accounting policies

Basis of preparation

The consolidated financial statements have been prepared in accordance with International Financial Reporting Standards.

The consolidated financial statements have been prepared on historical cost basis except for financial assets at fair value.

The consolidated financial statements are presented in Jordanian Dinar which is the functional currency of the Company.

The accounting policies are consistent with those used in the previous year, except for amended standards effective as at the beginning of the year.

Principles of Consolidation

The consolidated financial statements comprise of the financial statements of the Company and its subsidiaries where the Company has the power to govern the financial and operating policies of the subsidiaries so as to obtain benefits from their activities. The financial statements of the subsidiaries are prepared for the same reporting year as the Company using consistent accounting policies. All balances, transactions, income, and expenses between the Company and its subsidiaries are eliminated.

Subsidiaries are fully consolidated from the date of acquisition, being the date on which the Company obtains control, and continue to be consolidated until the date that such control ceases.

The results of operations of the subsidiaries are consolidated in the statement of comprehensive income from the acquisition date which is the date on which control over subsidiaries is transferred to the Company. The results of operation of the disposed subsidiaries are consolidated in the comprehensive income to the disposal date which is the date on which the Company loses control over the subsidiaries.

Arab East Investment Company PLC
Notes to the consolidated Financial Statements (continued)
31 December 2024

The following subsidiaries have been consolidated:

Company	Ownership	Paid-in capital	Activity
Arab East for Development and Investment PLC	80%	500,000	Investment
Al Monbathaqa for Training and Consulting LLC	75%	18,000	Training and Consulting
Elaf for Real Estate Investment LLC	100%	10,000	Real estate development
Ajhara for Real Estate Investment LLC	100%	10,000	Real estate development
Al Wajah Al Aqari for Investment LLC	100%	10,000	Real estate development
Al Badyia for Real Estate LLC	100%	10,000	Real estate development
Panorama Amman for Projects Investment LLC	65.5%	10,000	Real estate development
Al Tallah for Projects Investment LLC	50%	10,000	Real estate development
Al Taleh for Projects Investment LLC	50%	10,000	Real estate development
Al Quilaib for Real Estate Investments LLC	86.5%	10,000	Real estate development
Al Daimumah for Real Estate Investments LLC	100%	10,000	Real estate development
Al Mekman for Real Estate Investments LLC	53%	10,000	Real estate development
Al Noqtah Al Khamesah for Specialized Investments LLC	100%	10,000	Real estate development
Al Thaher for Real Estate Investment LLC	50%	10,000	Real estate development
Tal Al - Qamar for Real Estate Investment LLC	100%	10,000	Real estate development
Al Marfaq for Real Estate Investment LLC	100%	10,000	Real estate development
Ansam for Real Estate Investment LLC	80.6%	10,000	Real estate development
Al Masarh for Real Estate Investment LLC	100%	10,000	Real estate development

* All of the above mentioned companies registered and operates inside of the Hashemite Kingdom of Jordan.

Changes in accounting policies

The following amendments to standards have been published that are mandatory for accounting periods beginning on or after 1 January 2024.

New IFRS and amendments	Effective Date
These amendments clarify that liabilities are classified as either 'current' or 'non-current' based on the rights available at the end of the reporting period. The classification is not affected by the entity's expectations or events after the reporting date (such as receiving a waiver or a breach of financial covenants). The amendments also explain what is meant by settlement of a liability (Amendments to International Accounting Standard No (1) / Presentation of Financial Statements).	1 January 2024
These amendments require the seller-lessee to subsequently measure lease liabilities arising from a sale and leaseback transaction in a way that does not recognize any gain or loss related to the retained right of use. (Amendments to International Financial Reporting Standard No (16) / Leases).	1 January 2024
These amendments require disclosures to clarify the transparency of supplier finance arrangements and also there impact on the Company's liabilities, cash flows and the Company's exposure to liquidity risks. (Amendments to International Accounting Standard No (7) / Statement of Cash Flows).	1 January 2024

The adoption of these amendments has no material impact on the financial statements of the Company for the current and past year.

Use of Estimates

Preparation of the consolidated financial statements and the application of accounting policies require the Company's management to estimate and assess some items affecting financial assets and liabilities and to disclose contingent liabilities. These estimates and assumptions also affect certain elements of the Company's assets, liabilities and provisions, and revenue and expenses, and require estimating and assessing the amounts and timing of future cash flows. The mentioned estimates and assumptions are based on multiple factors with varying degrees of assessment and uncertainty. Moreover, the actual results may differ from the estimates due to the changes resulting from the conditions and circumstances of those estimates in the future.

Management believes that the estimates are reasonable and are as follows:

- Management reviews periodically the tangible assets in order to assess the depreciation for the year based on the useful life and future economic benefits. Any impairment is taken to the consolidated statement of profit or loss.
- The measurement of impairment losses under IFRS 9 requires judgment, in particular, the estimation of the amount and timing of future cash flows and collateral values when determining impairment losses and the assessment of a significant increase in credit risk. These estimates are driven by a number of factors, changes in which can result in different levels of allowances. Elements of the expected credit loss model that are considered accounting judgments and estimates include Probability of default (PD), Loss given default (LGD) and Exposure at default (EAD).

Investment properties

Investment properties are measured at cost less accumulated depreciation (except lands), and depreciated using the straight-line method over their estimated useful lives using the following annual depreciation rates:

Tourist village building	5%
Apartments	2%
Other properties	20 – 35%

The revenues and operating expenses for these investments, and any impairment were recorded in the consolidated statement of profit or loss. The useful life for investment properties is reviewed periodically to ensure that the method and percentage of depreciation are consistent with the expected pattern of economic benefits for this property.

Properties and lands held for sale

The lands and properties held for sale are presented by the lower of cost or market value.

Financial Assets at Fair Value through Profit or Loss

It is the financial assets held by the Company for the purpose of trading in the near future and achieving gains from the fluctuations in market prices in the short term or trading margins.

Financial assets at fair value through profit or loss are initially stated at fair value at acquisition date (purchase costs are recorded at the consolidated statement of profit or loss upon acquisition) and subsequently measured at fair value. Moreover, changes in fair value are recorded in the consolidated statement of profit or loss including the change in fair value resulting from translation of non-monetary assets stated at foreign currency. Gains or losses resulting from the sale of these financial assets are taken to the consolidated statement of profit or loss.

Dividends from these financial assets are recorded in the consolidated statement of profit or loss.

Financial Assets at Fair Value through Other Comprehensive Income

These financial assets represent investments in equity instruments held for the purpose of generating gain on a long term and not for trading purpose.

Financial assets at fair value through other comprehensive income initially stated at fair value plus transaction costs at purchase date.

Subsequently, they are measured at fair value with gains or losses arising from changes in fair value recognized in the consolidated statement of other comprehensive income and within owner's equity, including the changes in fair value resulting from translation of non-monetary assets stated at foreign currency. In case those assets – or part of them - were sold, the resultant gain or loss is recorded in the consolidated statement of comprehensive income within owners' equity and the reserve for the sold assets is directly transferred to the retained earnings and not through the consolidated statement of profit or loss.

These assets are not subject to impairment testing.

Dividends are recorded in the consolidated statement of profit or loss on a separate line item.

Property and Equipment

Property and Equipment are stated at cost and depreciated using the straight-line method over their estimated useful lives using an annual depreciation rates from 15% - 50%.

When the expected recoverable amount of any property and equipment is less than its net book value, the net book value is reduced to the expected recoverable amount, and the impairment loss is recorded in the consolidated statement of profit or loss.

The useful life and depreciation method are reviewed periodically to ensure that the method and period of depreciation are consistent with the expected pattern of economic benefits from items of property and equipment.

Projects under construction

Projects under construction are recorded at cost which represents the contractual obligations of the Company for the construction. Allocated costs directly attributable to the construction of the asset are capitalized. The Projects under construction is transferred to the appropriate asset category and depreciated in accordance with the Company's policies when construction of the asset is completed and commissioned.

Investment in Associates

Investments in associates are accounted for using the equity method.

The carrying amount of the investment in associates is increased or decreased to recognize the Company's share of the profit or loss and other comprehensive income of the associate, adjusted where necessary to ensure consistency with the accounting policies of the Company.

Unrealized gains and losses on transactions between the Company and its associates are eliminated to the extent of the Company's interest in those entities.

Where unrealized losses are eliminated; the underlying assets are also tested for impairment.

Trading and Settlement Date Accounting

Purchases and sales of financial assets are recognized on the trade date, i.e. the date on which the Company commits its self to purchase or sell the asset.

Fair Value

For fair value of investments, which are traded in organized financial markets, is determined by reference to the quoted market bid price at the close of the business on the statement of financial position date. For investments which are listed in inactive stock markets, traded in small quantities or have no current prices, the fair value is measured using the current value of cash flows or any other method adopted. If there is no reliable method for the measurement of these investments, then they are stated at cost less any impairment in their value.

Accounts Receivable

Accounts receivables are carried at original invoice amount less an estimate made for doubtful receivables based on a review of all outstanding amounts at the year end. Bad debts are written off when identified.

Cash and Cash Equivalents

Cash and cash equivalents comprise of cash on hand, deposits held at call with banks, other short-term highly liquid investments.

Accounts Payables and Accruals

Accounts payable and accrued payments are recognized upon receiving goods or performance of services.

Provisions

Provisions are recognized when the Company has a present obligation (legal or constructive) as a result of a past event, it is probable that the Company will be required to settle the obligation, and a reliable estimate can be made of the amount of the obligation.

Short-term-leases and leases of low-value assets

The company applies the short-term lease recognition exemption to some of its short-term leases (I.e., those leases that have a lease terms of 12 months or less from the commencement date and do not contain a purchase option). It also applies the lease of low-value assets recognition exemption to leases that are considered of low value. Lease payments on short-term leases and leases of low-value assets are recognised as expense on a straight-line basis over the lease term.

Offsetting

Financial assets and financial liabilities are offset, and the net amount is reflected in the consolidated statement of financial position only when there are legal rights to offset the recognized amounts, the Company intends to settle them on a net basis, or assets are realized and liabilities settled simultaneously.

Borrowing Costs

Borrowing costs are generally expensed as incurred.

Foreign Currencies

Assets and liabilities denominated in foreign currencies are translated to Jordanian Dinar using the prevailing exchange rates at year end. Foreign currency transactions during the year are recorded using exchange rates that were in effect at the dates of the transactions. Foreign exchange gains or losses are reflected in the consolidated statement of profit or loss.

Revenue Recognition

Revenues from sale of goods are recognized when control transferred to the buyer, while revenues from rendering services are recognized over time and according to percentage of completion. In all cases, it is necessary that the amount of revenue can be measured reliably.

Rent income is recognized on the straight line method over the contract period.

Interest income is recognized on time proportion basis that reflects the effective yield on the assets.

Dividends income is recognized when it is declared by the General Assembly of the investee Company.

Other revenues are recognized on the accrual basis.

Income Tax

Income tax expenses are accounted for on the basis of taxable income. Taxable income differs from income declared in the consolidated financial statements because the latter includes non-taxable revenues or disallowed taxable expenses in the current year but deductible in subsequent years, accumulated losses acceptable by the tax law, and items not accepted for tax purposes or subject to tax.

3 . Investment Properties

	Lands	Tourist village building	Apartments	Other properties	Total
Cost :					
Balance at 1/1/2024	30,941,285	1,037,953	194,765	163,838	32,337,841
Additions	3,172	-	100	-	3,272
Cost of sold properties	-	-	(116,907)	(427)	(117,334)
Balance at 31/12/2024	30,944,457	1,037,953	77,958	163,411	32,223,779
Accumulated depreciation :					
Balance at 1/1/2024	-	224,890	16,349	80,047	321,286
Depreciation	-	51,898	2,939	23,888	78,725
Sold properties deprecation reversal	-	-	(9,990)	(107)	(10,097)
Balance at 31/12/2024	-	276,788	9,298	103,828	389,914
Net book value at 31/12/2024	30,944,457	761,165	68,660	59,583	31,833,865
Cost :					
Balance at 1/1/2023	30,938,730	1,037,953	281,088	174,792	32,432,563
Additions	2,555	-	685	2,194	5,434
Disposals	-	-	-	(13,148)	(13,148)
Cost of sold properties	-	-	(87,008)	-	(87,008)
Balance at 31/12/2023	30,941,285	1,037,953	194,765	163,838	32,337,841
Accumulated depreciation :					
Balance at 1/1/2023	-	172,993	19,644	54,526	247,163
Depreciation	-	51,897	5,591	26,553	84,041
Disposals	-	-	-	(1,032)	(1,032)
Sold properties deprecation reversal	-	-	(8,886)	-	(8,886)
Balance at 31/12/2023	-	224,890	16,349	80,047	321,286
Net book value at 31/12/2023	30,941,285	813,063	178,416	83,791	32,016,555

- The above properties are stated at cost. The fair value of the above investment properties is not disclosed because it cannot be measured reliably as there is no active market available for it.
- The Company maintains written confirmation in its favor in return for the land amounted to JOD (1,706,813) registered in the name of Arab East for Real Estate Investment Company LLC (Sister Company).
- The law requires the approval of the Minister of Finance before selling the real estate investments that have not been owned for six years or less.
- One of the Company's subsidiaries has filed a lawsuit against the Greater Amman Municipality Board to compensate the expropriation of parts of the land owned by the Company. The court order was issued to obliging the Greater Amman Municipality to pay the Company JOD (1,060,140) but the decision was not implemented by the Greater Amman Municipality Board until the date of preparing the consolidated financial statements, and if the decision was implemented the Company will gain a profit with an amount of JOD (620,000).
- One of the Company's subsidiaries has filed a lawsuit against the Water Authority in the year 2019 to compensate the expropriation of parts of the land owned by the Company. The court order was issued obliging the Water Authority to pay the Company JOD (54,624) but the case is still pending in the courts.

4 . Projects Under Construction

Cost of land :

Balance at 1/1/2024	500,268
Balance at 31/12/2024	<u>500,268</u>

Capitalized expenses:

Balance at 1/1/2024	34,731
Balance at 31/12/2024	<u>34,731</u>
Cost of projects at 31/12/2024	<u>534,999</u>

Cost of land :

Balance at 1/1/2023	500,268
Balance at 31/12/2023	<u>500,268</u>

Capitalized expenses:

Balance at 1/1/2023	34,731
Balance at 31/12/2023	<u>34,731</u>
Cost of projects at 31/12/2023	<u>534,999</u>

- The land shown above is registered in the name of AL-Etihad Leasing Company against the financial lease contract between the Company and the mentioned entity.
- This item represents the actual cost for the construction of a residential apartment project in Abdoun. The remaining cost to complete the project according to the Company management's estimates is approximately JOD (1.5) million, at the end of 2024.

5 . Investment in Associates

The following table summarizes key financial information of the associates:

Company	Activity	Ownership	Assets	Liabilities	Revenues	Net (loss) profit
Real Estate Development PLC	Real estate development	40.524%	47,919,341	9,532,772	97,442	(431,924)
Al Fanneyyah Lelmantojat Al Kharasaneayah LLC	Real estate development	50%	1,091,905	307,898	34,470	34,470
Noor Al Sharq for Real Estate Investments LLC	Real estate development	38.61%	1,573,895	1,530,899	-	-
Al - Ifsah for Real Estate Investments LLC	Real estate development	50%	6,256,084	6,188,236	-	(131)
Al - Molheq for Real Estate Investments LLC	Real estate development	25.66%	5,494,343	5,484,343	-	-

The following table summarizes the movements over the Company's investments in associates:

Company	Beginning Balance	Share from results	Share from cumulative changes	Ending Balance
Real Estate Development PLC *	12,079,899	(175,032)	4,614	11,909,481
Al Fanneyyah Lelmantojat Al Kharasaneayah LLC	374,768	17,235	-	392,003
Noor Al Sharq for Real Estate Investments LLC.	16,600	-	-	16,600
Al - Molheq for Real Estate Investments LLC	2,567	-	-	2,567
Al - Ifsah for Real Estate Investments LLC	33,990	(65)	-	33,925
	<u>12,507,824</u>	<u>(157,862)</u>	<u>4,614</u>	<u>12,354,576</u>

* The investment in Real Estate Development Company includes pledged stocks against bank facilities granted to the Company amounting to JOD (4,089,361) as at 31 December 2024.

- All of the above Associates are not listed in the financial markets and they have no fair value, except for the Investment in Real Estate Development Company which has fair value amounting to JOD (10,457,314) as at 31 December 2024.

6 . Financial Assets at Fair Value through Other Comprehensive Income

	2024	2023
Investment in quoted companies shares (Inside Jordan)	937,806	1,022,762
Investment in unquoted companies shares (Inside Jordan)	876,917	876,917
	1,814,723	1,899,679

- The above financial assets include pledged shares against credit facilities granted to the Company with a fair value amounting to JOD (223,914) as at 31 December 2024.
- The Company's investment in the unquoted companies shares presented in their purchase cost as their fair value cannot be reliably measured.
- The above financial assets include shares not registered in the Company's name, with a book value of JOD (260,000). The Company maintains written confirmation in its favor in return for the shares.

7 . Properties and lands held for sale

	Lands held for sale	Tallet Abdoun Apartments (1)	Tallet Abdoun Apartments (2)	Total
Balance at 1/1/2024	6,106,452	225,225	336,266	6,667,943
Additions	23,728	-	2,900	26,628
Cost of sold properties	(295,561)	-	(116,122)	(411,683)
Balance at 31/12/2024	5,834,619	225,225	223,044	6,282,888
Balance at 1/1/2023	6,105,754	217,012	439,672	6,762,438
Additions	698	8,213	4,619	13,530
Cost of sold properties	-	-	(108,025)	(108,025)
Balance at 31/12/2023	6,106,452	225,225	336,266	6,667,943

8 . Receivables and Other Assets

	2024	2023
Accounts receivable related to selling of lands	1,774,599	1,774,599
Tourist Village tenant	367,522	150,000
Others	114,947	59,387
Provision for expected credit loss	(955,994)	(150,000)
	1,301,074	1,833,986

The following is the movement on the provision for expected credit loss:

	2024	2023
Beginning balance	150,000	-
Additions	805,994	150,000
	955,994	150,000

In the opinion of the Company's management all receivable are fully collectable, where the Company maintains sufficient guarantees against it.

9 . Financial Assets at Fair Value through Profit or Loss

This presents the Company's investment in quoted companies shares (inside Jordan) at fair value.

10 . Cash and Cash Equivalents

	2024	2023
Bank deposits	507,152	705,676
Current bank accounts	119,383	84,206
Cash on hand	930	896
	627,465	790,778

- Bank deposits mature within one month with annual interest rate ranging between (5%) and (5.8%).
- The Company didn't record any expected credit losses related to the bank deposits, as the calculated financial impact is immaterial.

11 . Equity

Paid-in capital

The Company's authorized, subscribed and paid in capital is JOD (47) million divided equally into (47) million share with par value of JOD (1) per share as at 31 December 2024 and 2023.

Statutory Reserve

The accumulated amounts in this account represent 10% of the Company's net income before income tax during previous year's according to the Companies Law. This reserve is not available for distribution to shareholders.

Voluntary Reserve

The accumulated amounts in this account represent cumulative appropriations not exceeding 20% of the company net income before income tax during previous years. This reserve is available for distribution to shareholders.

Parent's Shares Owned By Subsidiary Companies

This presents the cost of stocks owned by the subsidiaries in the capital of Arab East Investment Company PLC (Parent Company).

Non-Controlling Interest

This presents the non-controlling interest of the Company from the subsidiaries shareholders equity, and the non-controlling interest is presented as a separate account into the consolidated statements of financial position, consolidated statement of profit or loss and consolidated statement of other comprehensive income.

12 . Bank Facilities

Credit Type	Currency	Interest Rate	Maturity date	Facility Limit	Outstanding Balance	
					Short term	Long term
Loan	JOD	8%	2025 - 2026	3,025,000	50,000	2,275,000
Overdraft	JOD	9.5%	2026 - 2027	1,100,000	-	227,085
Finance lease	JOD	12.5%	2025	400,000	2,960	-
					52,960	2,502,085

- The above facilities are granted to the Company against pledging financial assets with fair value of JOD (4,313,275) as at 31 December 2024.
- The Company registered a piece of land with a book value of JOD (500,268) to the favor of AL-Etihad Leasing Company according to the financial lease contract concluded with the Company.

13 . Payables and Other Liabilities

	2024	2023
Other provisions	377,792	385,328
Accounts payable	188,839	187,596
Amounts due to Shareholders	123,294	155,706
Income and National Contribution tax provision (Note 18)	23,449	23,240
Unearned revenues	14,708	11,208
Social security withholdings	-	27,886
	728,082	790,964

14 . Administrative Expenses

	2024	2023
Salaries and benefits	154,275	169,317
Professional and consulting fees	66,024	67,995
Board of Directors transportations and other benefits	51,670	48,540
Licenses and subscriptions	24,835	32,577
Rents	15,981	15,977
Post, telephone and internet	2,725	4,057
Vehicles expenses	1,826	1,428
Companies Controller fees	1,200	1,200
Depreciation	893	885
General Assembly expenses	593	303
Miscellaneous	20,048	16,180
	340,070	358,459

15 . Other Revenues and Expenses

	2024	2023
Tourist village net gains	210,688	106,802
Dividends income	64,430	80,416
Revenues from stamps duty refund and legal interest	50,431	-
Rent revenues	24,500	53,857
Bank deposits interest income	15,515	26,013
Profit (losses) from sale of property and equipment	53	(590)
Miscellaneous	13,071	11,642
	378,688	278,140

16 . Segments Reporting

The Company's main operations are securities and real estate investments inside the Hashemite Kingdom of Jordan, and as the following:

	2024	2023
(Losses) gains generated from securities investments	(438,013)	105,339
Revenues generated from real estate investments	795,000	411,000
Securities investment segment assets	3,152,820	3,740,219
Real estate investment segment assets	38,651,752	39,219,497

17. Related Parties Transactions

The Company had the following transactions with the related parties during the year:

Party's Name	Relationship Nature	Balance at year end	
		Debit	Credit
AL Ifsah for Real Estate Investment LLC	Associate company	2,736,268	-
AL Molhaq for Real Estate Investment LLC	Associate company	1,406,266	-
Noor AL Sharq for Real Estate Investment LLC	Associate company	584,406	-
AL Fanneyyah Lelmantojat Al Kharasaneyah LLC	Associate company	49,677	-
Real Estate Development PLC	Associate company	201,760	-
Jannah for Investments LLC	Sister company	360,289	-
Arab East for Real Estate Investments LLC	Sister company	-	7,234,282
Artal for Investments and Real Estate Development LLC	Sister company	-	1,796
		5,338,666	7,236,078

- The Company did not conduct material transactions with the related parties mentioned above during the year 2024.
- The remuneration of the executive management during the years 2024 and 2023 amounted to JOD (73,836) and JOD (88,565) respectively.

18. Tax Status

The movement on provision for the Income and National Contribution tax during the year is as follows:

	2024	2023
Balance at beginning of the year	23,240	34,367
Income and National Contribution tax for the year	12,948	12,740
Income tax paid	(12,739)	(23,867)
Balance at end of the year (Note 13)	23,449	23,240

Income and National Contribution tax expense for the year in the statement of profit or loss consists of the following:

	2024	2023
Income tax expense for the year	12,331	12,134
National Contribution tax for the year	617	606
	12,948	12,740

- The Company has settled its tax liability with Income Tax Department up to the year ended 2022 except of (2020 and 2021).
- The income tax returns for the years 2020, 2021 and 2023 have been filed with the Income Tax Department but the Department has not reviewed the Company's records till the date of this report.
- The Income and National Contribution tax provision on the Subsidiary's results of operations for the year 2024 has been calculated in accordance with the Jordanian Income Tax Law.

19 . Basic and Diluted Earnings (Loss) per Share for the year

	2024	2023
(Loss) profit for the year attributable to shareholders	(1,482,980)	76,034
Weighted average number of shares	<u>44,943,946</u>	<u>44,936,946</u>
	<u>(0.033)</u>	<u>0.002</u>

20 . Fair Value of Financial instruments

Financial instruments comprise of financial assets and financial liabilities. Financial assets of the Company include cash and cash equivalents, other current assets, securities. Financial liabilities of the Company include loans from financial institutions, and accounts payable and other current liabilities.

The fair values of the financial assets and liabilities are not materially different from their carrying values as most of these items are either short-term in nature or re-priced frequently.

Financial assets and financial liabilities measured at fair value in the statement of financial position are grouped into three levels of a fair value hierarchy. The three levels are defined based on the observe ability of significant inputs to the measurement, as follows:

- Level 1: quoted prices (unadjusted) in active markets for identical assets or liabilities.
- Level 2: inputs other than quoted prices included within level 1 that are observable for the asset or liability, either directly or indirectly.
- Level 3: unobservable inputs for the asset or liability.

2024	Level 1	Level 2	Level 3	Total
Financial assets at fair value through profit or loss	1,338,097	-	-	1,338,097
Financial assets at fair value through other comprehensive income	937,806	602,422	274,495	1,814,723
	<u>2,275,903</u>	<u>602,422</u>	<u>274,495</u>	<u>3,152,820</u>
2023	Level 1	Level 2	Level 3	Total
Financial assets at fair value through profit or loss	1,840,540	-	-	1,840,540
Financial assets at fair value through other comprehensive income	1,022,762	602,422	274,495	1,899,679
	<u>2,863,302</u>	<u>602,422</u>	<u>274,495</u>	<u>3,740,219</u>

- Financial assets included in level 2 are reflects the last traded price of the assets rather than their fair value, as the fair value of these assets cannot be measured reliably due to the lack of available active markets for identical assets.
- Financial assets included in level 3 are stated at cost less impairment charges, as the fair value of these assets cannot be measured reliably due to the lack of available active markets for identical assets.

21 . Financial Risk Management

Credit Risk

Credit risks are those risks resulting from the default of counter parties to the financial instrument to repay their commitment to the Company. The Company limits its credit risk by only dealing with reputable banks and by setting credit limits for individual customers and monitoring outstanding receivables. The maximum exposure to credit risk is represented by the carrying value of each financial asset.

Liquidity Risk

Liquidity risk is the risk that the Company will not be able to meet its net financial obligation. In this respect, the Company's management diversified its funding sources, and managed assets and liabilities taking into consideration liquidity and keeping adequate balances of cash, and cash equivalents and quoted securities.

The table below analyses the Company's financial liabilities (not discounted) into relevant maturity groupings based on the remaining period at the financial position date to the contractual maturity date.

2024	Less than one year	More than one year	Total
Bank facilities	52,960	2,502,085	2,555,045
Amounts due to related parties	-	7,236,078	7,236,078
Deferred revenues	-	71,400	71,400
Payables and other liabilities	728,082	-	728,082
	781,042	9,809,563	10,590,605

2023	Less than one year	More than one year	Total
Bank facilities	328,740	2,602,096	2,930,836
Amounts due to related parties	-	7,241,903	7,241,903
Deferred revenues	-	71,400	71,400
Payables and other liabilities	790,964	-	790,964
	1,119,704	9,915,399	11,035,103

Currency Risk

The management considers that the Company is not exposed to significant currency risk. The majority of their transactions and balances are in either Jordanian Dinar or US Dollar. As the Jordanian Dinar is pegged to the US Dollar, balances in US Dollar are not considered to represent significant currency risk and the Company's results or equity to movements in exchange rates is not considered significant.

Interest Rate Risk

Interest rate risk is the risk that changes in interest rates will affect the Company's income or the value of its holdings of financial instruments. As most of the Company's financial instruments have fixed interest rate and carried at amortized cost, the sensitivity of the Company's results or equity to movements in interest rates is not considered significant.

Equity Price Risk

Equity price risk results from the change in the fair value of equity securities. The Company manages these risks through the diversification of investments in several geographical areas and economic sectors. If the quoted market price of listed equity securities had increased or decreased by 10%, the consolidated comprehensive income for the year 2024 would have been reduced / increased by JOD (227,590) (2023: JOD 286,330).

22. Capital Management

The Company manages its capital structure with the objective of safeguarding the entity's ability to continue as a going concern and providing an adequate return to shareholders by keeping a balance between shareholders equity and total debt.

The table below shows the debt to equity ratio:

	2024	2023
Total Debt	2,555,045	2,930,836
Net Equity	50,837,961	52,394,554
Debt to Equity ratio	5%	5.6%