

شركة مناجم
الفوسفات
الأردنية م.ع.م.



التقرير السنوي

نمو مبني على القيم



صاحب الجلالة الهاشمية الملك
عبدالله الثاني ابن الحسين المعظم حفظه الله ورعاه



صاحب السمو الملكي الأمير
الحسين بن عبدالله الثاني ولي العهد



شركة مناجم الفوسفات الأردنية المساهمة العامة المحدودة

المركز الرئيسي: ٧ شارع الشريف الرضي - الشميساني - عمان

ص.ب. (٣٠) عمان ١١١١٨

المملكة الأردنية الهاشمية

تقرير مجلس الإدارة السنوي التاسع والستين

والقوائم المالية الموحدة لعام ٢٠٢٢

www.jpmc.com.jo

رؤيتنا ورسالتنا وغايتنا



رؤيتنا:

الريادة والتميز والإستدامة في قطاع التعدين والأسمدة الفوسفاتية ضمن أعلى معايير الجودة والحفاظ على البيئة.

رسالتنا:

تقوم شركة الفوسفات بأعمال التنقيب والتعدين للفوسفات وتطوير منتجات مبتكرة بمواصفات ذات جودة عالية ومنافسة على المستوى العالمي من خلال توظيف التكنولوجيا الحديثة وتدريب وتأهيل كوادرها البشرية مراعية كافة جوانب التنمية المستدامة لعملياتها على البيئة والمجتمع.

غايتنا:

تحويل الفوسفات الخام الى غطاء نباتي حيوي ومستدام.

المحتويات



١٤	مجلس الإدارة
١٦	كلمة رئيس مجلس الإدارة
٢٠	تقرير مجلس الإدارة
٢٢	الإنتاج
٢٥	التنقيب
٢٦	النقل
٢٧	التسويق والمبيعات
٣٠	الشركات الحليفة
٣٢	الشركات التابعة
٣٦	الأبحاث والجودة والبيئة
٣٨	الخطط الاستراتيجية
٤٢	القوى العاملة والخدمات المقدمة لهم
٤٦	الخدمات الطبية والصحية
٤٨	البيانات المتعلقة بتعليمات الإفصاح
٨٢	الحوكمة
٩٨	تقرير مدققي الحسابات المستقلين
١٠٣	القوائم المالية الموحدة
١٠٨	الايضاحات حول البيانات المالية

مجلس الإدارة



ممثلا القطاع الخاص:

معالي الدكتور محمد الذنيبيات
الدكتور المهندس عبد الفتاح أبو حسان
رئيس مجلس الادارة
عضو

ممثلا شركة ادارة الاستثمارات الحكومية:

السيد سالم القضاة
سعادة المحامي الأستاذ محمد كريشان
نائب رئيس مجلس الادارة اعتباراً من ٢٠٢٢/٢/٢٣
عضو

ممثل المؤسسة العامة للضمان الاجتماعي:

المهندس سامي سميرات
الدكتور عادل الشركس
عضو اعتباراً من ٢٠٢٢/١/١٦
نائب رئيس مجلس الادارة لغاية ٢٠٢٢/١/١٦

ممثلا شركة INDIAN POTASH LIMITED:

Dr. U.S. Awasthi
Dr. P.S. Gahlaut
عضو
عضو

ممثلا شركة Kisan International Trading FZE:

Mr. Manish Gupta
عضو

ممثل الهيئة العامة للاستثمار/ دولة الكويت:


المهندس محمد المنيفي
عضو

الرئيس التنفيذي:

المهندس عبدالوهاب الرواد

مدققو الحسابات:

السادة إرنست ويونغ



رسالة الى المساهمين...

بسم الله الرحمن الرحيم

حضرات السيدات والسادة مساهمي شركة مناجم الفوسفات الأردنية المساهمة العامة المحدودة
السلام عليكم ورحمة الله وبركاته،،،

يسعدني أن نلتقي في هذا اليوم من أيام شهر رمضان المبارك، في اجتماع الهيئة العامة العادي التاسع والسنتين لشركة مناجم الفوسفات الأردنية المساهمة العامة المحدودة؛ لنضع بين أيديكم نتائج أعمال الشركة ونشاطاتها وقوائمها المالية الموحدة كما في ٣١ كانون أول ٢٠٢٢.

وتشكل هذه الأعمال والنشاطات، قصة نجاح تسجل في تاريخ شركة مناجم الفوسفات الأردنية منذ تأسيسها ولغاية يومنا هذا، والتي جاءت نتيجة للقدرة والاعتدال على تحويل التحديات الى فرص نتج عنها العملية الإصلاحية للشركة، عن طريق أخذ إجراءات فاعلة لإعادة هيكلة الشركة، وتصويب معظم التشوهات وإرساء قواعد ضبط النفقات، والاستمرار في تطبيقها، وتخفيض كلف التعدين والإنتاج والمبيعات بنسب تراوحت بين ٢٥٪ - ٥٠٪ من الكلف السابقة، والانفاق على المشاريع الرأسمالية للشركة، والقيام بأعمال الصيانة المستدامة لمصانع الشركة ووحداتها الإنتاجية في مواقعها المختلفة، وتطبيق سياسة إحلال وظيفي وازنة، كل ذلك وفق خطة مرسومة قامت على أساس من وضوح الهدف وتطبيق آلية التقييم والمتابعة والمساءلة. وقد أدت هذه العملية الإصلاحية، الى وضع الشركة ضمن قائمة كبريات الشركات العالمية في مجال التعدين، وصناعة الأسمدة من حيث قدرتها على زيادة كميات الإنتاج، وتحسين جودته، وكمية المبيعات، وتعدد وجهاتها الدولية، والعمل على إقامة صناعات إنتاجية مساندة لصناعة تعدين الفوسفات والأسمدة الفوسفاتية، كمصنع الغسيل والتعويم، ومصنع فلوريد الألمنيوم في الشيدية.

يضاف الى ذلك، التواصل مع شركات عالمية ومحلية لإقامة صناعات تحويلية أخرى، تعزز مكانة الشركة عالمياً كمصنع أعلاف الدواجن، ومصنع حامض الفوسفوريك الأبيض، لتلبي حاجات السوق المحلي والعالمي، وتقوي المركز المالي للشركة لسنوات طويلة قادمة، بحيث تحد من أثر تقلبات الأسعار العالمية، وتحول دون تكرار الأزمات المالية، التي مرت بها الشركة قبل عام ٢٠١٨، والتي كادت أن تعصف بها.

السيدات والسادة المساهمين الكرام

ندرك جميعاً أن استمرارية النجاح والتقدم؛ تتحقق بوضع الخطط الإستراتيجية القابلة للتنفيذ، ومن هنا فقد وضعت الشركة خططها للأعوام ٢٠٢٢ - ٢٠٢٧، والتي تضمنت إقامة صناعات تحويلية جديدة بشراكات محلية ودولية يتوقع ان تصل كلفتها الى ١,٦ مليار دولار، تم عرضها بتوسع في التقرير السنوي لهذا العام، والتي إن قُدِّر لها النجاح، ستكون صمام الأمان للشركة وللإقتصاد الوطني، يضاف الى ذلك توفير فرص عمل كبيرة.

وحتى تتمكن الشركة من تنفيذ خططها في التوسع وإقامة صناعات تحويلية مع شراكات عالمية، أوصى مجلس الإدارة الى الهيئة العامة، بتوزيع حوالي ٣٥٪ من صافي الأرباح لهذا العام، وباقي الأرباح تم تحويلها للأرباح المدورة ليصل رصيدها الى ١,١٧١ مليار دينار، وتم تخصيص مبلغ ٨٠٣ ملايين دينار نقداً في الصندوق، وايداعات في البنوك بنسب أرباح وصلت الى ٦,٥٪، وذلك لتوزيع الأرباح النقدية، وتمويل أعمال التوسعة والمشاريع الجديدة ضمن الخطة الإستراتيجية المستقبلية للشركة.

حضرات المساهمين الكرام

لقد حققت الشركة أرباحاً غير مسبقة خلال عام ٢٠٢٢، وصلت بعد ضريبة الدخل وقبل مخصص مكافآت الموظفين الى ٧٣٤,٨٢٥ مليون دينار بزيادة قدرها ١١٣٪ تقريباً، مقارنة بأرباح عام ٢٠٢١. وبلغت حصة السهم من الأرباح لعام ٢٠٢٢ مبلغ ٨,٦٧٢ دينار، مقارنة بـ ٤,٠٦ دينار للسهم عام ٢٠٢١.

وحققت الشركة زيادة نوعية في الكميات المباعة، بلغت ١,١ مليون طن فوسفات، وبنسبة زيادة ١١,٣٪ مقارنة بالكميات المباعة خلال عام ٢٠٢١.

وأدى ذلك الى زيادة ملحوظة في الربح التشغيلي، الذي تجاوز مليار دينار، وبزيادة بلغت ٥١٪ بالمقارنة مع العام ٢٠٢١. وكمؤشر على استمرار نهج رفع كفاءة الرقابة وكفاءة ضبط النفقات التشغيلية؛ انخفضت نسبة تكلفة المبيعات الى المبيعات خلال عام ٢٠٢٢ بمقدار ٢١٪ مقارنة مع عام ٢٠٢١، رغم الزيادة الملحوظة في أسعار المواد الخام والتي تجاوزت ٣٠٪. وعلى صعيد تعزيز المركز المالي للشركة، فقد زادت موجودات الشركة خلال عام ٢٠٢٢ بما نسبته ٣٩٪ مقارنة بعام ٢٠٢١، لتتجاوز موجودات الشركة في نهاية عام ٢٠٢٢ مبلغ ٢ مليار دينار.

كما نمت حقوق الملكية للشركة بمعدل غير مسبوق بلغ ٦٠٪ خلال عام ٢٠٢٢ مقارنة مع عام ٢٠٢١، ليصل اجمالي حقوق الملكية مع نهاية عام ٢٠٢٢ مبلغ ١,٤٨٤ مليار دينار.

وعلى صعيد مساهمة الشركة في تعزيز المتغيرات الكلية للإقتصاد الوطني، ودعم النمو الإقتصادي للدولة؛ حققت المجموعة والشركات الحليفة مبيعات تصديرية تقارب ٣ مليار دولار أمريكي، حيث يشكل هذا المبلغ مساهمة ملحوظة في تضيق فجوة العجز في كل من الميزان التجاري، وميزان المدفوعات، وبالتالي تعزيز العملة المحلية.

وفيما يتعلق بدور الشركة في دعم إيرادات الخزينة والموازنة العامة للدولة، بلغت المساهمة المباشرة للشركة في دعم الإيرادات العامة ما يقارب من ٣٤٧ مليون دينار، تشمل بشكل رئيسي ضريبة الدخل على أرباح العام، وعائدات التعدين، والجمارك، وضريبة المبيعات على المدفوعات الخارجية، بالإضافة الى المساهمة غير المباشرة للشركة في دعم الإيرادات العامة، وإيرادات المؤسسات العامة، والبالغة ٣٢٨ مليون دينار من أهمها حصة الشركات الحكومية في أرباح العام الحالية (١٨٨ مليون دينار)، وحصة مؤسسة الضمان الاجتماعي (١٢١ مليون دينار)، ليصل الدعم المباشر وغير المباشر للخزينة وإيرادات المؤسسات العامة الى ما يقارب ٦٧٥ مليون دينار.

حضرات المساهمين الكرام

تشير مؤشرات الأداء المالي والتشغيلي في الشركة، الى نقلة نوعية في الأداء خلال السنوات الخمس الأخيرة (٢٠٢٢-٢٠١٨)، والذي انعكس على تعزيز القوة الإيرادية للشركة، والنمو الملحوظ في حقوق الملكية، وتعزيز مركزها المالي والتنافسي عالمياً؛ فخلال الخمس سنوات الأخيرة، زادت حقوق الملكية من ٥٩٦ مليون دينار لعام ٢٠١٨ لتصل الى ١,٤٨٤ مليار دينار مع نهاية ٢٠٢٢، أي بزيادة تعادل ٨٨٨ مليون دينار وبنسبة نمو بلغت ٢٤٨٪.

وعلى صعيد النقلة في الأرباح والإيرادات، بلغت الأرباح الصافية، التي حققتها الشركة في السنوات الخمس الأخيرة (٢٠٢٢-٢٠١٨) مبلغ ١,١٦٧ مليار دينار. وهذا المبلغ يتجاوز اجمالي الأرباح الصافية التي حققتها الشركة منذ بداية تأسيسها عام ١٩٥٣ وحتى عام ٢٠١٧، حيث بلغ مجموع أرباحها في ٦٥ عامًا ما مقداره ٨٨٨ مليون دينار. وهذا يعني أن الأرباح الصافية، التي حققتها الشركة في السنوات الخمس الماضية، زادت بمبلغ ٢٧٩ مليون دينار أي بنسبة ٣١٪ عن اجمالي أرباح الشركة في ٦٥ عامًا.

ومن الطبيعي ان ينعكس هذا الإنجاز، على مدى مساهمة الشركة في دعم الإقتصاد الوطني، ودعم الإيرادات العامة، وتوزيع ما يقرب من خمسمائة مليون دينار كأرباح للمساهمين خلال السنوات الخمس الماضية.

السيدات والسادة المساهمين

تتظر شركة مناجم الفوسفات الأردنية الى المسؤولية الاجتماعية كواجب وطني، حيث حرصت على التوسع في المبادرات المجتمعية، وبتركيز خاص في المناطق التي تتواجد فيها الشركة، ومن ذلك تعزيز قدرات البلديات، وبناء الشراكات مع المجتمع المدني، والأكاديمي، والصناديق التنموية، ودعم قطاع الزراعة والمشاريع الإنتاجية، ودعم القطاع الطبي والاندية الرياضية، بالإضافة الى تقديم المنح الدراسية لعدد من أبناء البادية في الجنوب، والاستمرار بدعم كل ما يتصل برفع مستوى المعيشة ومكافحة الفقر والبطالة.

وقد بلغ حجم الدعم للسنوات (٢٠٢٢-٢٠١٨) حوالي ٥٧ مليون دينار، منها ١٤ مليون دينار التزمت الشركة بإنفاقها في عام ٢٠٢٢.

كما حرصت الشركة على أن تنعكس النتائج المالية، التي حققتها، بشكل إيجابي على أوضاع العاملين فيها، حيث تم إقرار مكافأة انتاج للعاملين في شركة مناجم الفوسفات الاردنية، والشركات التابعة والحليفة عن عام ٢٠٢٢، بما يقرب من عشرين مليون دينار، فضلاً عن استمرار تقديم المزايا الأخرى للعاملين من صندوق التوفير، وقروض الإسكان بفائدة صفر، ومكافأة تعويض نهاية الخدمة، بالإضافة الى التأمين الصحي للعاملين والمتقاعدين وعائلاتهم حسب الأنظمة الموضوعه لهذه الغاية. وكذلك العمل على تطوير كفاءة العاملين وتعزيز أدائهم.

وفي الختام، لا يسعني الا أن أتقدم بالشكر لمساهمي شركة مناجم الفوسفات الأردنية، والمستثمرين المؤمنين بقدرة الشركة، وبالاقتصاد الأردني، والشكر موصول للعاملين في الشركة؛ لجهودهم التي تكلفت بها هذه النجاحات. ولا يفوتني أن اقدم الشكر للنقابة العامة للعاملين في المناجم والتعدين الأردنية؛ لتعاونها مع الشركة.

كما اتقدم بالشكر الى زملائي أعضاء مجلس الإدارة على جهودهم الطيبة، والى الإدارة التنفيذية، التي عملت بكل جدٍ واقتدار لتنفيذ الخطط المرسومة للشركة لتصل بهذا الصرح الاقتصادي الى ما وصلت اليه تحت ظل راية سيدي صاحب الجلالة الملك عبدالله الثاني ابن الحسين حفظه الله، وسدد على طريق الخير خطاه.

والسلام عليكم ورحمة الله وبركاته،،،

الدكتور محمد الذنيبات

رئيس مجلس الإدارة

الدكتور محمد الذنيبات

تقرير مجلس الإدارة



حضرات المساهمين الكرام،،،

عملاً بأحكام المادة (١٧١) من قانون الشركات الأردني رقم (٢٢) لسنة ١٩٩٧ وتعديلاته، وتنفيذاً لتعليمات إفصاح الشركات المصدرة، والمعايير المحاسبية، ومعايير التدقيق لسنة ٢٠٠٤ وتعديلاتها، وانسجماً مع أحكام المادة (٦٢) من النظام الأساسي للشركة، يقدم لكم مجلس إدارة شركة مناجم الفوسفات الأردنية المساهمة العامة المحدودة تقريره التاسع والستين متضمناً خلاصة أعمال الشركة وإنجازاتها خلال السنة المالية المنتهية بتاريخ ٢٠٢٢/١٢/٣١، مبيّناً نتائج أعمال الشركة ووضعها المالي الظاهر في القوائم المالية المتمثلة في قائمة المركز المالي الموحدة، وقائمة الدخل الموحدة، وقائمة الدخل الشامل الموحدة، وقائمة التغيرات في حقوق الملكية الموحدة وقائمة التدفقات النقدية الموحدة. والتي اقرها مجلس الادارة بتاريخ ١٢ آذار ٢٠٢٣.

وفيما يأتي عرض لنشاطات الشركة في عام ٢٠٢٢:

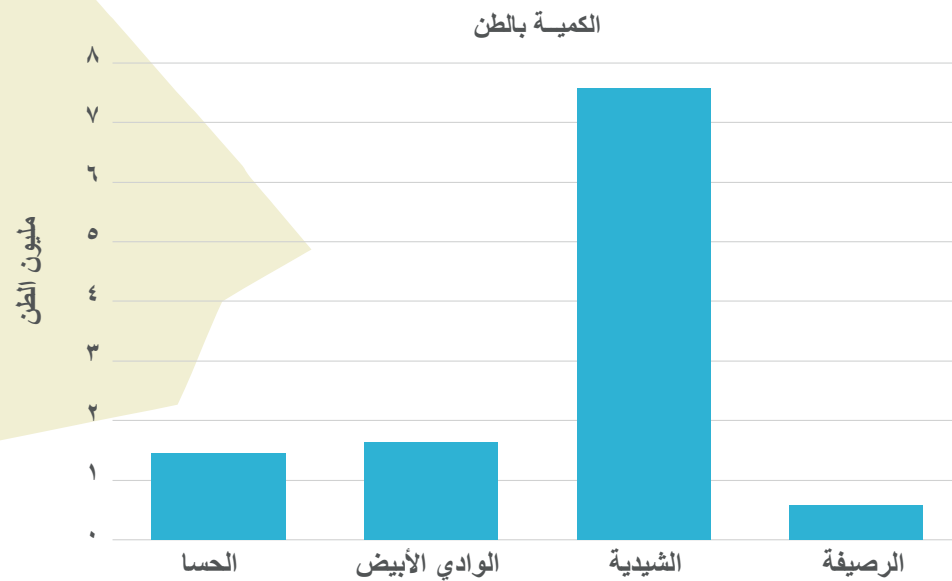
الانتاج:

أ - الفوسفات:

بلغ إنتاج الفوسفات الجاف الجاهز في عام ٢٠٢٢ من كافة مناجم الشركة لمختلف النوعيات المنتج من قبل الشركة والمتعهدين العاملين في مناجم الشركة ومن مختلف النوعيات (١١,٢٥٧,٧٩٤) طنًا، (مقابل ١٠,٠١٥,٢٤٣ طنًا في عام ٢٠٢١) بزيادة نسبتها ١٢,٤١٪ عن عام ٢٠٢١.

كميات الفوسفات الجاف التي تم إنتاجها في عام ٢٠٢٢ موزعة على النحو الآتي:

المنجم	الكمية بالطن	نسبة الإنتاج
الحسا	١,٤٦١,٤٩٤	١٢,٩٨٢٪
الوادي الأبيض	١,٦٤٣,٠٢٠	١٤,٥٩٤٪
الشيدية	٧,٥٧٢,٤٣٠	٦٧,٢٦٤٪
الرصيفة	٥٨٠,٨٥٠	٥,١٦٠٪
المجموع	١١,٢٥٧,٧٩٤	١٠٠٪



الرصيفة
٥,٢٪

الوادي الأبيض
١٤,٦٪

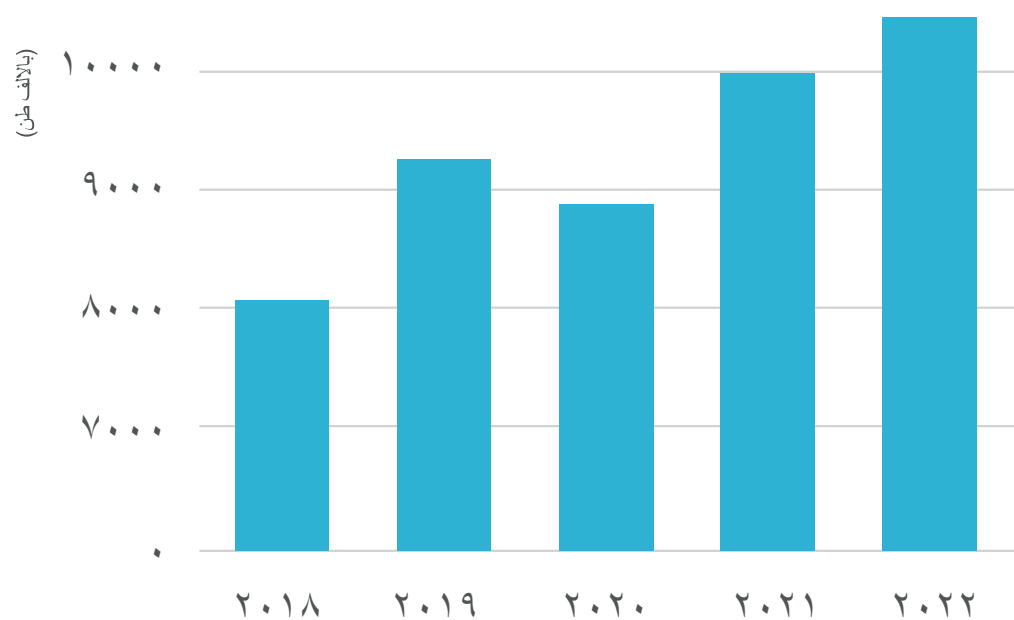
الحسا
١٣٪

الشيدية
٦٧,٣٪

كميات إنتاج الفوسفات الجاف من مناجم الشركة للأعوام ٢٠١٨ - ٢٠٢٢:

(بالآلف طن)

المنجم	٢٠٢٢	٢٠٢١	٢٠٢٠	٢٠١٩	٢٠١٨
الحسا	١,٤٦٢	٨٧٤	١,١٤٦	١,٠٠٧	٧٩٩
الوادي الأبيض	١,٦٤٣	١,٤٤٤	١,٤٤٣	١,٦٠٤	١,٢٠٤
الشيدية	٧,٥٧٢	٧,٠٤٣	٥,٩٣٤	٦,٠٠٥	٥,٧٧٧
الرصيفة	٥٨١	٦٥٤	٤١٥	٦٠٧	٢٤٣
المجموع	١١,٢٥٨	١٠,٠١٥	٨,٩٣٨	٩,٢٢٣	٨,٠٢٣



ب - منتجات الأسمدة في المجمع الصناعي:

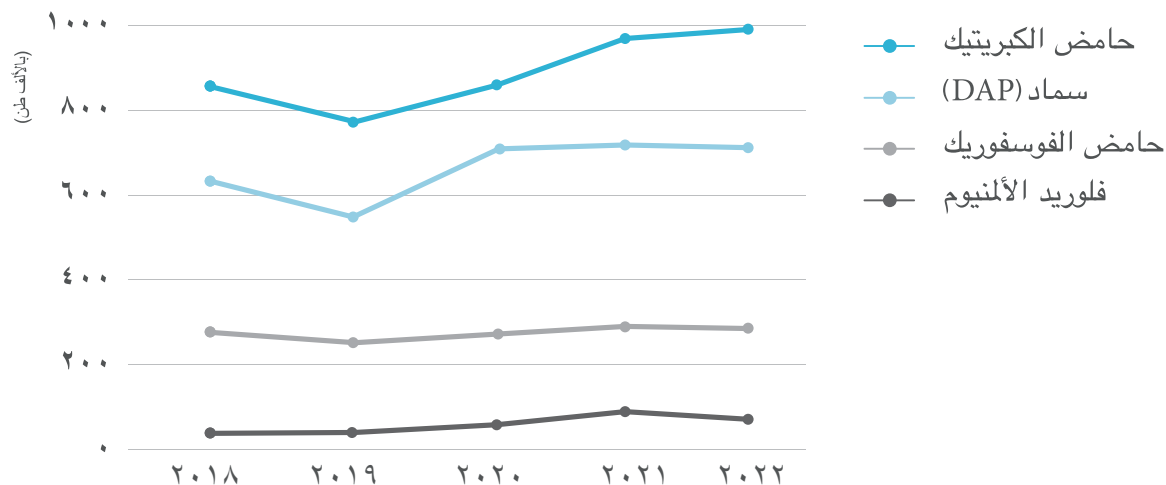
بلغت كميات الإنتاج في المجمع الصناعي في العقبة من الأسمدة الفوسفاتية في عام ٢٠٢٢ كما يأتي:

الكمية بالطن	المنتج
٧٠٨,٣١٥	سماد (DAP)
٢٩١,٣٠٠	حامض الفوسفوريك
٩٨٣,١٩٣	حامض الكبريتيك
١١,٣٥٥	فلوريد الألمنيوم

كميات إنتاج المجمع الصناعي في العقبة للأعوام من ٢٠١٨ - ٢٠٢٢:

(بالآلف طن)

المنتج	٢٠٢٢	٢٠٢١	٢٠٢٠	٢٠١٩	٢٠١٨
سماد (DAP)	٧٠٨	٧٢٨	٧٠٧	٥٥٠	٦٣٢
حامض الفوسفوريك	٢٩١	٢٩٣	٢٨٢	٢٥٢	٢٨١
حامض الكبريتيك	٩٨٣	٩٦٨	٨٦٣	٧٨٠	٨٥٦
فلوريد الألمنيوم	١١	١٢	١٠	٦	٦



التنقيب:

قامت دائرة التنقيب في العام ٢٠٢٢ بمتابعة حقوق التعدين في مناجم الشركة حيث تم الحصول على اثنين وعشرين حق تعدين في منجم الشيدية منهم عشرون حق تعدين سابق تم تجديدهم وحقي تعدين جديدين، وفي منجم الأبيض تم تجديد حقي تعدين سابقين والحصول على حقي تعدين جديدين، وكذلك تجديد حقي تعدين سابقين والحصول على حق تعدين جديد في منجم الحسا، ومتابعة الدراسات الفنية المقدمة لهيئة الطاقة والاجراءات الاخرى لاستكمال الحصول على حقوق تعدين جديدة اخرى.

وتركزت اعمال دائرة التنقيب في العام ٢٠٢٢ على تعزيز الاحتياطي الجيولوجي لشركة مناجم الفوسفات الاردنية من خلال استكشاف خامات جديدة بكافة المناجم على النحو التالي:

١- **منجم الوادي الأبيض:** تم حفر آبار على امتدادات خام ٤٢ ولم يتم تحديد كمية الاحتياطي الجيولوجي لحين الانتهاء من عمليات الحفر.

٢- **منجم الحسا:** تم حفر آبار على امتدادات خام ٣٨ جنوباً وتحديد عدسة بكمية احتياطي جيولوجي تقدر بحوالي ٤٠٠ الف متر مكعب.

٣- **منجم الشيدية:** تم حفر آبار في المنطقة الشمالية لخام الافق العلوي ولم يتم تحديد الاحتياطي الجيولوجي لحين الانتهاء من عمليات الحفر.

وقد بلغ الاحتياطي الجيولوجي (المثبت والممكن والمحتمل) حتى نهاية ٢٠٢٢ في المناجم كلها على النحو التالي:

(مليون متر مكعب)

المنجم	المثبت	الممكن	المحتمل	المجموع
الوادي الأبيض	٤,٩٧٦	-	١٠,٠٠٠	١٤,٩٧٦
الحسا	٩,٤٩٥	١٠,٠٠٠	-	١٩,٤٩٥
الشيدية	٢٤١,٠٠٦	-	٥٠,٠٠٠	٢٩١,٠٠٦
المجموع	٢٥٥,٤٧٧	١٠,٠٠٠	٦٠,٠٠٠	٣٢٥,٤٧٧

النقل:

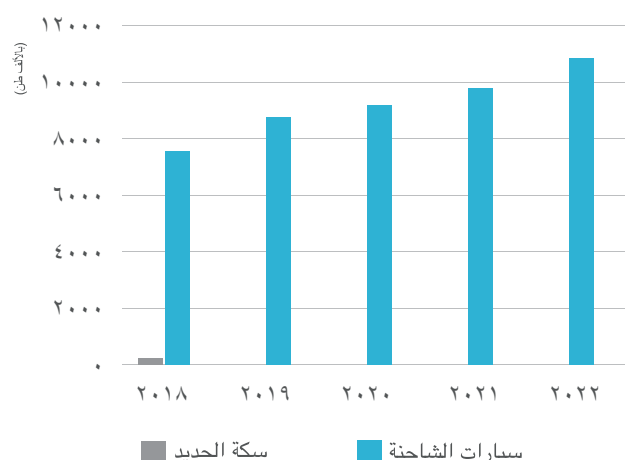
بلغت كميات الفوسفات المنقولة من مناجم الشركة بواسطة السيارات الشاحنة في عام ٢٠٢٢ (١٠,٨٧١,٢٣٢) أطنان (مقابل ٩,٨٦٣,٦٨٥ أطنان في عام ٢٠٢١) موزعة على النحو الآتي:

(طن)

النسبة المشاركة (%)	المجموع	الشركة الأردنية الهنسية للأسمدة (JIFCO)	الشركة الهنسية الأردنية (IJC)	شركة الأسمدة اليابانية الأردنية (NJFC)	السوق المحلي	منجم الشيدية	المجمع الصناعي	التصدير	المنجم
٦٩	٧,٤٥٢,٦٢٩	١,٧٦٤,٠٠١	١,٢٦٠,٩٢١	-	٥٤٠	-	٩٩١,٨٨٣	٣,٤٣٥,٢٨٤	الشيدية
١٣	١,٢٤٥,٦٨٨	-	-	-	-	-	٤٨,٢٩٩	١,٣٧٧,٣٨٩	الحسا
١٤	١,٥٦٥,٠٥٩	-	-	-	-	-	١٢,٣٢٦	١,٥٥٢,٧٣٣	الوادي الأبيض
٤	٤٢٧,٨٥٦	-	-	١٢,٠٠٤	٧٩٠	٦٥,٤٣٣	-	٣٤٩,٦٢٩	الرصيفة
١٠٠	١٠,٨٧١,٢٣٢	١,٧٦٤,٠٠١	١,٢٦٠,٩٢١	١٢,٠٠٤	١,٣٣٠	٦٥,٤٣٣	١,٠٥٢,٥٠٨	٦,٧١٥,٠٣٥	المجموع

كميات الفوسفات المنقولة والمفرغة من المناجم حسب وسائل النقل للاعوام ٢٠١٨ - ٢٠٢٢:

(بالآلف طن)



العام	٢٠١٨	٢٠١٩	٢٠٢٠	٢٠٢١	٢٠٢٢	واسطة النقل
سكة الحديد	٢٧٥	-	-	-	-	
السيارات الشاحنة	٧,٧٤٤	٨,٦٢٥	٩,١٢٤	٩,٨٦٤	١٠,٨٧١	
المجموع	٨,٠١٩	٨,٦٢٥	٩,١٢٤	٩,٨٦٤	١٠,٨٧١	

التسويق والمبيعات:

التسويق:

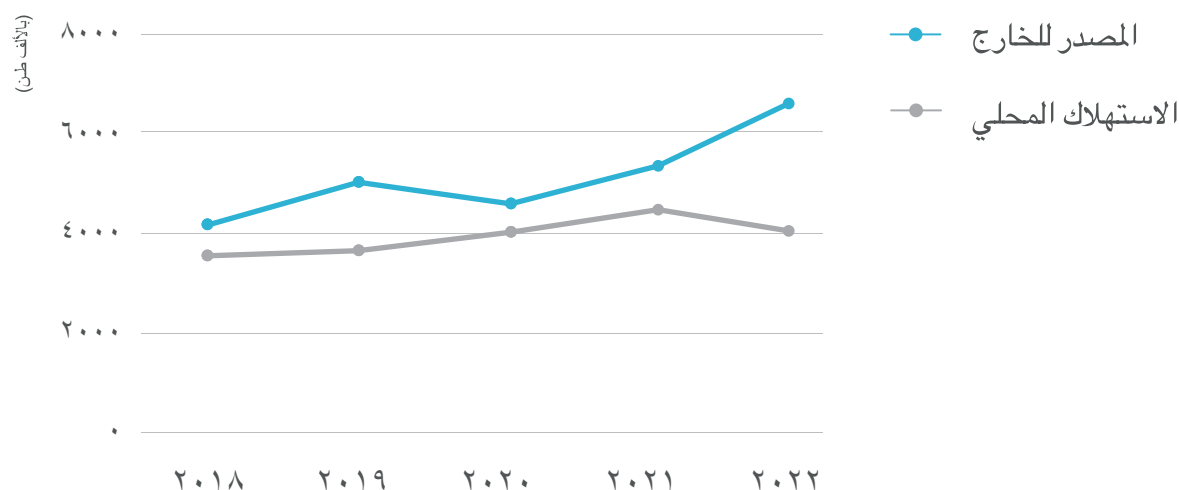
تمكنت الشركة من تحقيق ١١٣,٤١٪ من الخطة التسويقية لعام ٢٠٢٢ وبذلك تكون قد حققت رقمًا قياسيًا جديدًا في كميات مبيعات الفوسفات، حيث تمكنت من بيع كمية ١٠,٧٧٤ مليون طن فوسفات مقابل (٩,٦٨٢ مليون طن فوسفات عام ٢٠٢١) بزيادة نسبتها ١١,٣٪ عن عام ٢٠٢١، في حين أن كميات السماد المباع خلال عام ٢٠٢٢ بلغت ٧٢٤ ألف طن وتكون بذلك قد حققت الخطة التسويقية لعام ٢٠٢٢ بزيادة نسبتها ٣,٤٦٪. إلا أن السعة التخزينية في كل من ميناء الفوسفات والمجمع الصناعي في العقبة لا زالت من المحددات التي تواجه الشركة. وقد تمكنت الشركة خلال عام ٢٠٢٢ من تحقيق أعلى قيمة مبيعات من منتجاتها تجاوزت ٢,٠٦٨ بليون دولار.

المبيعات:

أولاً: مبيعات الشركة من الفوسفات الخام للأعوام ٢٠١٨ - ٢٠٢٢:

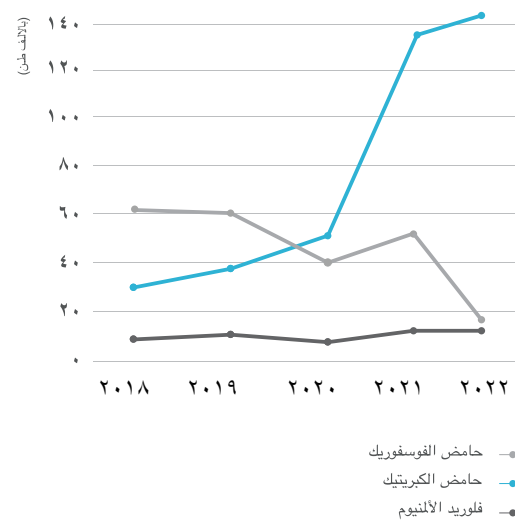
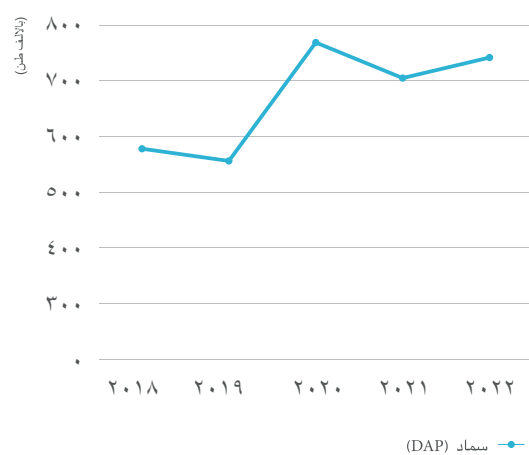
(بالألف طن)

السنة	٢٠٢٢	٢٠٢١	٢٠٢٠	٢٠١٩	٢٠١٨
المصدر للخارج	٦,٦٨٧	٥,٢٩٦	٤,٥١٨	٥,٠٧٠	٤,١٦٣
الاستهلاك المحلي	٤,٠٨٧	٤,٣٨٦	٤,٠٣٤	٣,٩٦١	٣,٩٠٠
الإجمالي	١٠,٧٧٤	٩,٦٨٢	٨,٥٥٢	٩,٠٣١	٨,٠٦٣



ثانياً: مبيعات الشركة من الأسمدة الكيماوية من منتجات المجمع الصناعي للأعوام ٢٠١٨ - ٢٠٢٢:
(بالآلف طن)

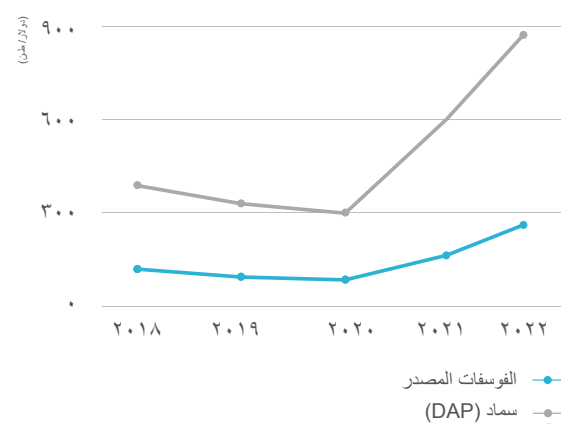
المنتج	٢٠٢٢	٢٠٢١	٢٠٢٠	٢٠١٩	٢٠١٨
سماد (DAP)	٧٢٤	٧٠٠	٧٧٨	٥٦٣	٥٨٣
حامض الفوسفوريك	١١	٥٢	٤٠	٦٠	٦١
حامض الكبريتيك	١٤٢	١٣٥	٤٨	٣٨	٣٠
فلوريد الألمنيوم	٨	٩	٧	١١	٨



ثالثاً: معدلات أسعار البيع فوب العقبة بالدولار الأمريكي:

(دولار/طن)

المنتج	٢٠٢٢	٢٠٢١	٢٠٢٠	٢٠١٩	٢٠١٨
الفوسفات المصدر	١٦٣,٦٧	١٠٥,٢٥	٧٥,٢٦	٧٦,٤١	٨٨,٥٩
سماد (DAP)	٨٩٢	٦٠٣	٣٢٣	٣٤٤	٤١١



الشركات الحليفة

أ - الشركة الأردنية الهندية للأسمدة (JIFCO):

JIFCO

تأسست الشركة الأردنية الهندية للأسمدة ذات مسؤولية محدودة (JIFCO) في عام ٢٠٠٨ في الأردن لغايات إنتاج حامض الفوسفوريك في منطقة الشيدية بالمشاركة مع تعاونية مزارعي الهند للأسمدة (IFFCO)، حيث تساهم شركة مناجم الفوسفات الأردنية بنسبة ٤٨٪ من رأسمال الشركة المشتركة البالغ ٥٢٤,٥ مليون دولار أمريكي، وتقوم الشركة باستهلاك حوالي ١,٨ مليون طن من الفوسفات سنوياً.

ب - شركة الأبيض للأسمدة والكيماويات الأردنية (JAFCCO):



تأسست شركة الأبيض للأسمدة والكيماويات الأردنية ذات مسؤولية خاصة (JAFCCO) في عام ٢٠٠٧ لغايات إنتاج الأسمدة والمواد الكيماوية في منطقة الوادي الأبيض، وبالمشاركة مع شركة جافكو البحرين، والشركة العربية للتعدين، وشركة فينشر كابيتال بنك، وتساهم شركة مناجم الفوسفات الأردنية بنسبة ٢٧,٤٪ من رأسمال الشركة البالغ ٥١,١ مليون دينار أردني. وهي متوقفة عن العمل منذ العام ٢٠٢٠.

ج - شركة بترول جوردان أبدي (PT Petro Jordan Abadi):



تأسست شركة بترول جوردان أبدي (PT Petro Jordan Abadi) في أندونيسيا في عام ٢٠١٠ بالمشاركة مع شركة بتروكيميا غريسك الأندونيسية لغايات إنتاج حامض الفوسفوريك باستخدام ما يقرب من (٨٠٠ ألف طن فوسفات سنوياً) من شركة مناجم الفوسفات الأردنية. وتساهم شركة مناجم الفوسفات الأردنية بنسبة ٥٠٪ من رأسمال الشركة البالغ (٦٢) مليون دولار امريكي والذي تم زيادته ليصبح ١٣٤,٨ مليون دولار امريكي.

د - شركة مناجم لتطوير التعدين:



تأسست شركة مناجم لتطوير التعدين ذات مسؤولية محدودة في عام ٢٠٠٧ في الأردن بالمشاركة مع الشركة الأردنية للتنمية الاقتصادية والتجارة (كوميدات) برأسمال قدره مليون دينار اردني، تساهم فيه شركة مناجم الفوسفات الأردنية بما نسبته ٤٦٪ من رأسمال الشركة.

هـ - شركة الموانئ الصناعية الأردنية:



تأسست شركة الموانئ الصناعية الأردنية ذات مسؤولية محدودة في عام ٢٠٠٩، لغايات إدارة وتشغيل ميناء العقبة الصناعي، وبمساهمة شركة مناجم الفوسفات الأردنية، وشركة البوتاس العربية مناصفة، بلغ رأسمال الشركة بتاريخ ٢٠٢٢/١٢/٣١ ما مجموعه ١٤٠ مليون دينار اردني تساهم فيه شركة مناجم الفوسفات الأردنية بما نسبته ٥٠٪ من قيمة رأسمال الشركة. وتم الاستلام النهائي للمشروع في شهر شباط ٢٠٢٢.

الشركات التابعة





أ - الشركة الهندية الأردنية للكيماويات ذ.م.م. (IJG):

تأسست الشركة الهندية الأردنية للكيماويات ذات مسؤولية محدودة (IJG) في عام ١٩٩٢ برأسمال قدره (٦٣,٤) مليون دولار أمريكي، وتنتج حامض الفوسفوريك بطاقة إنتاجية تبلغ (٢٢٤) ألف طن (P_2O_5) سنوياً، وهي مملوكة بالكامل لشركة مناجم الفوسفات الأردنية. كما وقامت الشركة بزيادة الطاقة الانتاجية لتصل الى (٢٤٠) ألف طن (P_2O_5) سنوياً.

وقد بلغت كميات الإنتاج في عام ٢٠٢٢ ما مجموعه (٣٠٨,٠٠٢) طن من حامض الفوسفوريك (P_2O_5) مقارنة بـ (٣٠١,٦٨١) طن في عام ٢٠٢١. أما مبيعات الشركة من حامض الفوسفوريك (P_2O_5) فقد بلغت (٣٠١,٩٦٨) طن في عام ٢٠٢٢ مقارنة بـ (٣٠٣,٧١٤) طن في عام ٢٠٢١.

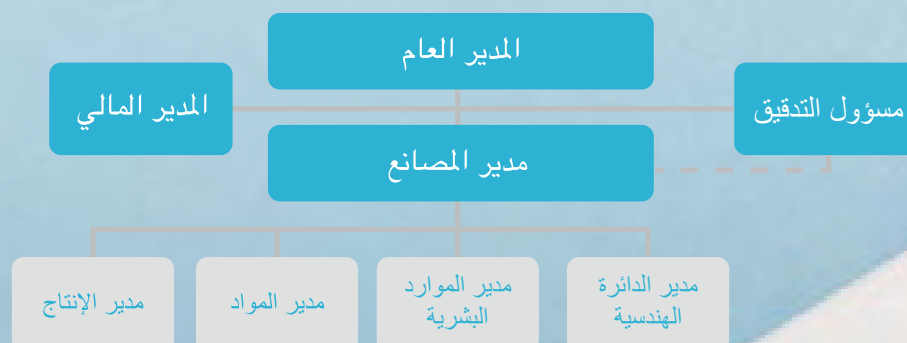
العمالة:

بلغ عدد العاملين في الشركة الهندية الأردنية للكيماويات (IJG) في نهاية عام ٢٠٢٢ ما مجموعه (٣١١) عاملاً موزعين وفقاً لمؤهلاتهم على النحو الآتي:

فئات العاملين	جامعي	دبلوم	الثانوية العامة وما دونها	المجموع
مهندس	٤٨	-	-	٤٨
فني	٤٨	١٠٨	٥٤	٢١٠
إداري	١٥	٥	١٣	٣٤
محاسب	١٠	٠	٠	٩
فني متوسط	٠	٠	٣	٣
سائق	٠	١	٦	٧
المجموع	١٢١	١١٤	٧٦	٣١١

العنوان: شارع الشريف الرضي عمارة ٧ - الشميساني - عمان ص.ب ١٧٠٢٨ عمان ١١١٩٥ الأردن

الهيكل التنظيمي:





ب- شركة الرؤيا للنقل البري للبضائع:

تأسست شركة الرؤيا للنقل البري للبضائع ذات مسؤولية محدودة في عام ٢٠١٠ برأسمال مدفوع قدره (١٠٠,٠٠٠) دينار اردني، وهي مملوكة بالكامل لشركة مناجم الفوسفات الأردنية.

قامت شركة الرؤيا خلال عام ٢٠٢٢ بنقل حوالي ٤٠ ألف طن فوسفات وكبريت بسياراتها.

العمالة:

بلغ عدد العاملين في شركة الرؤيا للنقل البري للبضائع في نهاية عام ٢٠٢٢ ما مجموعه (١٦) عاملاً موزعين وفقاً لمؤهلاتهم على النحو الآتي:

فئات العاملين	جامعي	دبلوم	الثانوية العامة وما دونها	المجموع
إداري	١	-	-	١
فني متوسط	-	-	٤	٤
سائق	-	-	١١	١١
المجموع	١	-	١٥	١٦

العنوان : عمان – تلفون: ٥٦٨٦٢٩٣ فاكس: ٥٦٨٦٢٩٤

الهيكل التنظيمي:





ج- شركة الأسمدة اليابانية الأردنية (NJFC):

تأسست شركة الأسمدة اليابانية الأردنية ذات مسؤولية محدودة (NJFC) في عام ١٩٩٢ برأسمال قدره (٢٤) مليون دولار أمريكي، وتنتج الأسمدة المركبة، وسماد فوسفات الأمونيوم، بطاقة إنتاجية تبلغ ٣٠٠ ألف طن سنوياً. وتساهم شركة مناجم الفوسفات الأردنية بما نسبته ٨٠٪ من رأسمال شركة (NJFC). وقد بلغت كميات إنتاج الأسمدة الكيماوية (DAP,NPK,MAP,NPS) في عام ٢٠٢٢ ما مجموعه (٢٤٤,٤٠٠) طن مقارنة بـ (٣٢٧,٠٨٠) طن في عام ٢٠٢١. أما مبيعات الشركة من الأسمدة الكيماوية (DAP,NPK,MAP,NPS) فقد بلغت (٢٣١,٤٩٣) طن في عام ٢٠٢٢ مقارنة بـ (٣٤٨,٧٣٢) طن في عام ٢٠٢١.

العمالة:

بلغ عدد العاملين في شركة الأسمدة اليابانية الأردنية (NJFC) في نهاية عام ٢٠٢٢ ما مجموعه (١٠٦) عاملاً موزعين وفقاً لمؤهلاتهم على النحو الآتي:

فئات العاملين	جامعي	دبلوم	الثانوية العامة وما دونها	المجموع
مهندس	١٧	-	-	١٧
فني	١١	٣١	١٥	٥٧
إداري	٦	١	٤	١١
محاسب	٤	٠	٠	٤
فني متوسط	٠	٠	١٣	١٣
سائق	٠	٠	٤	٤
المجموع	٣٨	٣٢	٣٦	١٠٦

العنوان: شارع عصام العجلوني عمارة ٥٩ - الشميساني - عمان - بجانب فندق الماريوت، ص.ب: ٩٢٦٨٦١ عمان ١١١٩٠ الأردن

الهيكل التنظيمي:



الأبحاث والجودة والبيئة

تعتبر شركة مناجم الفوسفات الاردنية من الشركات التي تتوفر لديها امكانيات متطورة وواسعة لاجراء الابحاث والدراسات العلمية لتطوير العملية الانتاجية واجراء الابحاث التي تخدم المجتمع الوطني.

وتولي الشركة اهتماماً كبيراً بتطبيق الأنظمة الخاصة بالبيئة والسلامة والصحة المهنية بما يتلائم مع المعايير المعتمدة دولياً. وقد حصل المجمع الصناعي في العقبة على شهادة الأيزو في نظام إدارة البيئة رقم ISO:140001 2015، شهادة اعتماد نظام إدارة الصحة والسلامة المهنية رقم ISO:45001 2018، وشهادة الأيزو في نظام إدارة الجودة رقم ISO:9001 2015 والصادرة عن (Lloyd's Register Quality Assurance).

قامت شركة مناجم الفوسفات الأردنية خلال عام ٢٠٢٢ بتحويل العملية الانتاجية الى مراقبة بواسطة نظام التحكم الرقمي (DCS)، وكذلك ومن خلال كوادرها الخاصة وبالتعاون مع سلطة منطقة العقبة الاقتصادية الخاصة بتحويل تراكم مخلفات صناعة الاسمدة الفوسفاتية (الفوسفوجيبسوم)، التي تراكمت على مدار ٣٠ عاماً، والتي تشكل تحدياً امام الشركات الصناعية، حيث تم تحويل هذا التحدي الى مشروع ريادي فريد من نوعه، وجعلت من جبل الجبس متنزهاً بيئياً أخضرأ يسهم في تحسين عوامل وقراءات البيئة المحيطة، واعتمدت في تنفيذ هذا المشروع على مواد صديقة للبيئة ومعاد تدويرها، بالإضافة إلى استخدام المياه المعالجة للري. حيث تضمنت المرحلة الأولى زراعة ١٠ آلاف شجرة حرجية ومثمرة على مساحة ٢٠ الف متر مربع وتم رصد مبلغ مليون دينار لهذه الغاية.

الخطط الاستراتيجية



أ - مشاريع بنية:

١. انشاء مصنع لانتاج مادة فلوريد الالمنيوم بطاقة انتاجية ٢٥ الف طن سنوياً وذلك لاستخدام مادة FSA المنتج من شركتي IJC & JIFCO بشراكة بين شركة مناجم الفوسفات الاردنية وشركة Alufluoride الهندية بكلفة تقدر بحوالي ٣٠ مليون دولار امريكي وقد تم تسجيل الشركة ومن المتوقع ان يبدأ الانتاج من هذا المشروع خلال الربع الاخير من العام ٢٠٢٤.
٢. مشروع معالجة مياه غسيل الفوسفات في مناجم الشيدية مع شركة Engicon المحلية لمعالجة ٩٠٠٠ متر مكعب يومياً وإعادة تدويرها، وعلى مبدأ BOT ومن المتوقع الانتهاء من هذا المشروع في نهاية العام ٢٠٢٤، تقدر كلفة المشروع بحوالي ١٠ مليون دولار امريكي وسيتم استخدام الطاقة الشمسية بهذا المشروع.
٣. مشروع تعويم الفوسفات مع الشركة المثالية وبتصميم من شركة Jacop الامريكية وبطاقة انتاجية (٢) مليون طن سنوياً وذلك من خلال استغلال مرفوض الفوسفات المخزن، وعلى مبدأ BOT وقد بدأت اعمال الانشاءات المدنية للمشروع ومن المتوقع الانتهاء منه مع نهاية الربع الثالث من العام ٢٠٢٤، وتقدر كلفة المشروع بحوالي ٨٥ مليون دولار امريكي.
٤. تم البدء بتخضير جبل الجبس في المجمع الصناعي في العقبة بكوادر شركة مناجم الفوسفات الاردنية وبدراسة مشتركة بين شركة مناجم الفوسفات الاردنية وسلطة منطقة العقبة الاقتصادية الخاصة (ASEZA) كحل امثل للتخلص من هذا الاثر البيئي منسجماً مع رؤية (ASEZA) لايجاد مواقع ترفيهية ومساحات خضراء لتشكل اضافة نوعية للسياحة بالعقبة. وبجهود من سلطة منطقة العقبة الاقتصادية انضمت منظمة FAO لهذا المشروع لاجل تخضير كامل لجبل الجبس وعلى اسس علمية مبنية على البحث المتخصص ومن المتوقع ان يتم الانتهاء من هذا المشروع خلال الثلاث سنوات القادمة. وتم رصد مبلغ مليون دينار اردني لهذه الغاية.
٥. بدأت الشركة بالدراسات الفنية لتحويل خزانات الامونيا في المجمع الصناعي/ العقبة الى (Double wall and Double Integrity) ومن المتوقع ان تستغرق اعمال التصميم والتنفيذ للخزانات حوالي ١٨ شهر من تاريخ انتهاء اعمال شركة دار الهندسة الحالية. وتقدر كلفتها بحوالي ١٥ مليون دولار امريكي ويجري الآن تصميم Water Dome لخزانات الامونيا الحالية وعلى اعلى معايير السلامة للتعامل مع الحالات الطارئة.

ب - مشاريع صناعية:

١. بالتعاون مع شركة Prayon البلجيكية يتم اعداد التصاميم لتوسعة المجمع الصناعي في العقبة لرفع الطاقة الانتاجية لمصنع حامض الفوسفوريك من ٣٠٠ الف طن P_2O_5 الى ٥٠٠ الف طن P_2O_5 سنوياً وبكلفة تقدر بحوالي ١٠٠ مليون دولار امريكي ومن المتوقع الانتهاء من هذا المشروع خلال ٢٤ شهر من تاريخ توقيع الاتفاقية.
٢. بدأت شركة Prayon بإجراء التجارب على الحامض الاردني في مختبراتها في بلجيكا لمشروع انتاج حامض الفوسفوريك النقي مع مجموعة سختيان بطاقة انتاجية ٢٥ الف طن سنوياً وتقدر كلفة المشروع بحوالي ٨٠ مليون دولار امريكي.

ج - مشاريع قيد الدراسة:

١. مشروع انتاج الفوسفات الاصفر Yellow Phosphorus باستخدام خام الفوسفات وبشراكة مع احدى الشركات الهندية المتخصصة في هذا المجال وتعتبر كلفة الطاقة التحدي الكبير في تنفيذ هذا المشروع.
٢. مشروع انتاج سماد NPK كشراكة مع شركة بتروكيما جريسك (Petrokimia Gresik PKG) الاندونيسية وبطاقة انتاجية ٣٠٠ الف طن سنوياً وتبلغ تكلفة المشروع التقديرية بحوالي ١٢٠ مليون دولار امريكي.
٣. مشروع انتاج TSP و SSP و MKP و Technical MAP وذلك بشراكة ما بين شركة مناجم الفوسفات الاردنية م.ع.م. وشركة البوتاس العربية وتم توقيع مذكرات تفاهم بين الشركتين بهذا الخصوص وتم تشكيل لجان فنية من الطرفين لدراسة هذه المشاريع.
٤. مشروع انتاج حامض الفوسفوريك بشراكة مع شركة Deepak الهندية في العقبة وبطاقة انتاجية ٣٠٠ الف طن سنوياً باستخدام خام الفوسفات المتدني النوعية وتبلغ قيمة المشروع الاولى ٤٠٠ مليون دولار امريكي.
٥. مشروع انتاج حامض الفوسفوريك بشراكة مع شركة Transpet التركية في الشديدة وبطاقة انتاجية ٢٢٤ الف طن سنوياً باستخدام الفوسفات الاردني المتدني النوعية وتبلغ قيمة المشروع حوالي ٢٥٠ مليون دولار امريكي.
٦. سيقام مشروع Green Park على مساحة ٣٠٠ هكتار لانتاج الاسمدة الفوسفاتية وذلك بالشراكة مع الجهات العالمية المختصة وتقوم شركة مناجم الفوسفات الاردنية بتوفير البنية التحتية لهذه المشاريع تشجيعاً للاستثمار في هذه المنطقة.
٧. انشاء مصنع لانتاج الاعلاف الحيوانية باستخدام حامض الفوسفوريك المنتج في شركة مناجم الفوسفات الاردنية مع مجموعة سنقرط بكلفة تقدر بحوالي ٤٠ مليون دولار امريكي.

د - مشاريع لوجستية:

١. انشاء مستودعات لتخزين الفوسفات في العقبة بسعة ٥٠٠ الف طن إضافية وذلك لمواجهة زيادة الطلب على الفوسفات ولإيجاد مخزون كافٍ في الحالات الطارئة وتبلغ الكلفة حوالي ٨٠ مليون دولار امريكي.
٢. توسعة ميناء الفوسفات وذلك لتلبية الطلب المتزايد على خام الفوسفات وبكلفة تقدر بحوالي ٣٠ مليون دولار امريكي.
٣. تحلية مياه البحر لتلبية احتياجات مصانع شركة مناجم الفوسفات الاردنية من المياه الصناعية وبطاقة تقدر بحوالي ٤ مليون متر مكعب بالسنة ويتم التباحث حالياً مع شركة Solar Water البريطانية وعلى مبدأ BOT.

هـ - خطط الانتاج والتسويق لعام ٢٠٢٣:

١. تهدف خطة شركة مناجم الفوسفات الاردنية لعام ٢٠٢٣ الى انتاج ١٠,٨ مليون طن فوسفات و ٧٠٠ الف طن من سماد (DAP).
٢. كما وان خطط التسويق والمبيعات المتوقعة لعام ٢٠٢٣ تهدف لبيع كمية ١٠,٥ مليون طن فوسفات منها (٦,٠٥٠ مليون طن للتصدير و ٤,٤٥٠ مليون طن يتم توريدها للشركات الحليفة والتابعة في الاردن والى مصانع الشركة في المجمع الصناعي في العقبة) وبيع كمية ٧٠٠ ألف طن سماد (DAP) بالإضافة الى احتياجات الشركات الحليفة والتابعة من حامض الفوسفوريك وحامض الكبريتيك.
٣. وفي ظل الاسعار السائدة بتاريخ اعداد الموازنة وثبات المتغيرات الاخرى فمن المتوقع ان تحقق المجموعة صافي ارباح تقدر بحوالي ٣٤٩ مليون دينار.

القوى العاملة والخدمات المقدمة لهم

بلغ عدد العاملين الذين كانوا على رأس عملهم في الشركة بتاريخ ٢٠٢٢/١٢/٣١ ما مجموعه (٢٢٩٠) عاملاً موزعين وفقاً لمؤهلاتهم العلمية ومواقع عملهم على النحو التالي:

الموقع	الجنس	مهندسين	جامعي إداري	جامعي فني	متوسط إداري	متوسط فني	توجيهي فما دون إداري	توجيهي فما دون فني	المجموع
الإدارة العامة		٢٦	١٠٤	٨	٨	١	٣٥	١٣	١٩٥
	ذكور	١٤	٦٩	٥	٥	١	٢٩	١٢	١٣٥
	إناث	١٢	٣٥	٣	٣	٠	٦	١	٦٠
منجم الحسا		٢٦	١٣	١٠	٦	١٥	٢٧	١٨٥	٢٨٢
	ذكور	٢٥	١٣	٩	٥	١٥	٢٢	١٨٤	٢٧٣
	إناث	١	٠	١	١	٠	٥	١	٩
منجم الأبيض		٢٦	١١	٩	٤	٢٥	٢١	١٥٦	٢٥٢
	ذكور	٢٦	١١	٩	٤	٢٥	٢١	١٥٦	٢٥٢
منجم الشبديّة		٥٤	٢٦	٤٦	١١	٨١	١٦٢	٣٨٣	٧٦٣
	ذكور	٥٤	٢٦	٤٦	١١	٨١	١٦٢	٣٨٣	٧٦٣
المجمع الصناعي		٩٢	٢٦	٢١	١٥	١٨٠	٣٨	٢٩٤	٦٦٦
	ذكور	٨٨	٢٠	١٩	١٣	١٧٩	٣٠	٢٩٤	٦٤٣
	إناث	٤	٦	٢	٢	١	٨	٠	٢٣
دائرة الأبحاث والجودة		٥	١٠	١	٢	٦	٢	٨	٣٤
	ذكور	٢	١٠	١	٢	٥	٢	٨	٣٠
	إناث	٣	٠	٠	٠	١	٠	٠	٤
ميناء الفوسفات الجديد		١٤	٩	١	٧	٢٣	١٣	٣١	٩٨
	ذكور	١٢	٨	١	٧	٢٣	١٣	٣١	٩٥
	إناث	٢	١	٠	٠	٠	٠	٠	٣
المجموع		٢٤٣	١٩٩	٩٦	٥٣	٣٣١	٢٩٨	١٠٧٠	٢٢٩٠
المجموع الكلي	ذكور	٢٢١	١٥٧	٩٠	٤٧	٣٢٩	٢٧٩	١٠٦٨	٢١٩١
	إناث	٢٢	٤٢	٦	٦	٢	١٩	٢	٩٩

قروض الاسكان:

تقوم الشركة بمنح العاملين لديها قروض اسكان وضمن شروط وسقوف نظام صندوق الاسكان للعاملين في الشركة ولمرة واحدة فقط وبدون فوائد. وقد بلغ إجمالي قروض الإسكان الممنوحة للعاملين في الشركة منذ تأسيس الصندوق وحتى نهاية عام ٢٠٢٢ ما مقداره (٤٧,٧٨٧,٦٨٤) ديناراً أردنياً، استفاد منها (٢٢٣٢) عاملاً من مختلف مواقع الشركة. وتبلغ قيمة القرض (٢٠٠) ضعفًا من الراتب الأساسي، وبسقف مقداره (٤٠,٠٠٠) دينار أردني. حيث استفاد (٩١) عاملاً خلال عام ٢٠٢٢ وتبلغ تكلفتهم الاجمالية حوالي (٣,٦١٨,١٠٠) ديناراً أردنياً.



التدريب والتطوير:

قامت الشركة خلال عام ٢٠٢٢ بالحاق العاملين لديها في برامج تدريب وذلك لرفع كفاءة العاملين وصقل مهاراتهم واكسابهم المعرفة حيث اشترك (١٤٩٤) موظف في عدد من الدورات الادارية والمحاسبية والفنية بالإضافة لحضور المؤتمرات والندوات مبيناً ادناه تفاصيل الدورات.

الدورات المنعقدة في الشركة عام ٢٠٢٢:

تصنيف الدورات	عدد الدورات المنعقدة	عدد الساعات التدريبية	عدد المتدربين
١ دورات ادارية ومحاسبية	٣٥	٦٠٥	٥١٤
٢ دورات فنية	٣٦	٥٥٣	٥٥٠
٣ مؤتمرات وندوات وأخرى	٣٤	٤٤٥	٤٣٠
المجموع	١٠٥	١٦٠٣	١٤٩٤

اضافة لذلك قامت الشركة في عام ٢٠٢٢ بتدريب (٦٥) طالباً وطالبة من مختلف الجامعات وكليات المجتمع للتدريب الميداني لغايات التخرج. والحقت في برامج التدريب المعتمدة لديها منذ العام ٢٠١٩ (٢٠٧) متدرب منهم (٥٤) مهندساً من مختلف التخصصات لتدريبهم في مواقع الشركة المختلفة وفقاً للاتفاقية الموقعة مع نقابة المهندسين الاردنيين. ووقعت عقود تدريب مع (١٥٣) متدرباً من حملة البكالوريوس والدبلوم المتوسط لتدريبهم في كافة مواقع الشركة لغايات التدريب العملي لهم في مجال اختصاصهم.

الخدمات الطبية والصحية

لا زالت الشركة تقدم الرعاية الصحية والخدمات الطبية المميزة والشاملة وفق افضل المستويات والمعايير الطبية للعاملين في الشركة وعائلاتهم وتشمل أكثر من (١٢) ألف منتفع من العاملين وعائلاتهم، عن طريق عيادات دائرة الخدمات الطبية المنتشرة في المواقع المختلفة، إضافة إلى اعتماد شبكة طبية ذات اختصاصات مميزة لإضافتها إلى الأطباء المعتمدين في مختلف محافظات المملكة، وبالسعار المعتمدة من الجهات الطبية جميعها حسب لائحة الأجور المتفق عليها من وزارة الصحة ونقابات الأطباء والأسنان وجمعية المختبرات.

وقامت الشركة منذ العام ٢٠١٥ بحوسبة الخدمات الطبية والصحية، حيث أصبح العمل لدى معظم الجهات الطبية (On-Line) الأمر الذي أدى الى بناء نظام معلومات يبين السيرة الصحية لكل منتفع، وبما يضمن عدم تكرار العلاجات والاجراءات الطبية في المدة ذاتها. مع حرص الشركة الدائم على الاستمرار بتقديم أفضل الخدمات الطبية للعاملين وعائلاتهم والمتقاعدين. وكذلك تقدم الشركة خدمات التأمين الصحي لموظفي الشركة المحالين إلى التقاعد بسبب بلوغهم سن الشيخوخة أو التقاعد المبكر وذلك بموجب نظام معتمد لهذه الغاية منذ سنوات. وتساهم الشركة سنوياً بتسديد ٥٠٪ من قيمة الكلفة المترتبة على تطبيق هذا النظام.

١- التأمين الصحي للعاملين في الشركة وعائلاتهم:

وقد بلغت نفقات التأمين الصحي للعاملين في الشركة وعائلاتهم في الاعوام من ٢٠١٨ - ٢٠٢٢:

(بالألف دينار)

البيان	٢٠٢٢	٢٠٢١	٢٠٢٠	٢٠١٩	٢٠١٨
أ - تكاليف معالجة العاملين في الشركة	١,٦٨٣	١,٥٤٣	١,٦٢٢	٢,٤٨٣	٢,٦٨٨
ب- تكاليف معالجة عائلات العاملين في الشركة	١,٩١٠	٢,٠٠٩	١,٩٩٥	٣,١٦٠	٢,٩٩٩
المجموع الكلي (أ + ب)	٣,٥٩٣	٣,٥٥٢	٣,٦١٧	٥,٦٤٣	٥,٦٨٧

٢- التأمين الصحي لما بعد التقاعد:

وقد بلغت نفقات التأمين الصحي لما بعد التقاعد في الأعوام من ٢٠١٨ - ٢٠٢٢ :

(بالألف دينار)

البيان	٢٠٢٢	٢٠٢١	٢٠٢٠	٢٠١٩	٢٠١٨
نفقات التأمين الصحي لما بعد التقاعد (المتقاعدين وزوجاتهم وأبنائهم)	٦,٤٣٠	٧,٧٥٢	٦,٧٧٠	٧,١٧٣	٧,٢٨٥
عدد المنتفعين	٧,٤٢٤	٧,٣٥٤	٦,٩٢٢	٦,٧٣٦	٦,٤٢٨

البيانات المتعلقة بتعليمات الإفصاح الصادرة عن مجلس مفوضي هيئة الأوراق المالية

فيما يأتي بعض المعلومات المتعلقة بتعليمات الإفصاح:

أ - معلومات عامة:

- تأسست شركة مناجم الفوسفات الأردنية خلال عام ١٩٤٩ وتم تحويلها إلى شركة مساهمة عامة خلال عام ١٩٥٣ ومسجلة تحت الرقم (١٦) لدى مراقب عام الشركات، ومن غاياتها القيام بالتنقيب وتعيين وتسويق الفوسفات وصناعة الأسمدة والمساهمة في إنشاء صناعات ذات علاقة. يتم إنتاج الأسمدة الكيماوية في المجمع الصناعي في العقبة، ويتم استخراج الفوسفات بشكل رئيسي من مناجم الشيدية والوادي الأبيض والحسا.
- حصلت شركة مناجم الفوسفات الأردنية على حق تعدين الفوسفات في مواقع الإنتاج المختلفة في المملكة، والتمثلة في مناجم الحسا، الوادي الأبيض، الرصيفة والشيدية، وبموجب قرارات رسمية صادرة عن سلطة المصادر الطبيعية وفقاً لقانون تنظيم شؤون المصادر الطبيعية رقم ١٢ لسنة ١٩٦٨ (حقوق تعدين رقم ١، ٢ في الحسا والشيدية)، وعقد إيجار التعدين لمنجم الرصيفة الموقع مع حكومة المملكة الأردنية الهاشمية/ وزارة الاقتصاد الوطني في ذلك التاريخ. وقد قرر مجلس الوزراء بتاريخ ٢٠٠١/١١/١٣ تجديد العقد الخاص بحق التعدين في منجمي الحسا والوادي الأبيض لمدة عشرين سنة.
- حصلت شركة مناجم الفوسفات الأردنية بموجب قرار مجلس الوزراء في جلسته المنعقدة بتاريخ ٢٠١٩/٧/١ على رخص تنقيب جديدة وفقاً لقانون المصادر الطبيعية رقم (١٩) لسنة ٢٠١٨.
- أقر مجلس الوزراء بتاريخ ٢٠١٣/٤/١٧ نظاماً معدلاً لنظام عائدات تعدين الفوسفات لسنة ٢٠١٣ ويُعمل به اعتباراً من تاريخ ٢٠١٣/٣/٧ يفرض لمصلحة الخزينة عائدات تعدين عن الفوسفات بنسبة ٥٪ من إجمالي مبيعات شركة مناجم الفوسفات الأردنية أو مبلغ مقداره (١,٤٢٠) دينار اردني للطن أيهما أعلى سواء المصدر من المملكة أو المباع فيها، أو يستغل من شركة مناجم الفوسفات الأردنية، وتدفع هذه العائدات شهرياً خلال الشهر التالي لتاريخ تحققها.
- أقر مجلس الوزراء بتاريخ ٢٠١٢/٧/١٢ والمنشور في الجريدة الرسمية نظاماً معدلاً لنظام رسوم المقالع والتعدين لسنة ٢٠١٢، بحيث تصبح رسوم منح حق التعدين سنوياً خمسمائة دينار اردني عن كل كيلومتر مربع أو أي جزء منه.
- حصل المجمع الصناعي في العقبة على شهادة الأيزو في نظام إدارة البيئة رقم 2015 ISO:140001، شهادة اعتماد نظام إدارة الصحة والسلامة المهنية رقم 2018 ISO:45001، وشهادة الأيزو في نظام إدارة الجودة رقم 2015 ISO:9001 والصادرة عن (Lloyd's Register Quality Assurance).

- حصلت شركة مناجم الفوسفات الأردنية على جائزة من الجمعية الأوروبية لأبحاث الجودة (ESQR) لأفضل الممارسات في عام ٢٠٢٢ في بروكسل/ بلجيكا.
- تم تسجيل شركة مناجم الفوسفات الأردنية مؤسسة مسجلة ومرخص لها بممارسة الأنشطة الاقتصادية/ صناعي لدى سلطة منطقة العقبة الاقتصادية الخاصة في عام ٢٠٠١ تحت الرقم (١١٠١٠٣١٤١٠)، ويتمتع المجمع الصناعي في ضوء ذلك بالامتيازات والاعفاءات التي يشتمل عليها قانون منطقة العقبة الاقتصادية الخاصة.
- أُعيد تسجيل شركة مناجم الفوسفات الأردنية في دائرة ضريبة الدخل والمبيعات تحت رقم ٤٩٩١٨ اعتباراً من تاريخ ٢٠٠١/١/١.
- لا تتمتع شركة مناجم الفوسفات الأردنية أو أي من شركاتها التابعة أو الحليفة بحماية حكومية أو امتيازات لأي من منتجاتها.

ب - أتعاب مدققي الحسابات:

بلغت أتعاب مدقق الحسابات الخارجي للمجموعة السادة إرنست ويونغ لعام ٢٠٢٢:

(دينار)

الشركة/البيان	الأتعاب السنوية	ضريبة مبيعات ١٦٪	المجموع
شركة مناجم الفوسفات الأردنية	١٠٠,٠٠٠	١٦,٠٠٠	١١٦,٠٠٠
الشركة الهندية الأردنية للكيماويات	١٧,٠٠٠	-	١٧,٠٠٠
شركة الأسمدة اليابانية الأردنية	٧,٠٠٠	-	٧,٠٠٠
شركة الرويا للنقل البري للبضائع	٣,٤٥٠	٥٥٢	٤,٠٠٢

ج - بيان العملاء الرئيسيين لمبيعات الشركة لعام ٢٠٢٢:

الدولة	مبيعات الفوسفات		مبيعات الاسمدة		نسبة المتاجرة بالمواد الأولية (%)
	النسبة من إجمالي قيمة التصدير (%)	النسبة من إجمالي قيمة المبيعات (%)	النسبة من إجمالي قيمة التصدير (%)	النسبة من إجمالي قيمة المبيعات (%)	
الهند	٧٥,٥	٤٨,٧	٣٠,٥٦	٢٨,٥٧	-
بنغلادش	٠,٧	٠,٤	١٩,٢٨	١٨,٠٢	-
الولايات المتحدة الأمريكية	-	-	٥٧,٣	٥٣,٢٩	-
العراق	-	-	١٨,٤٠	١٧,٢٠	-
أندونيسيا	١٦,٩	١٠,٩	-	-	-
البرازيل	٥,٢	٣,٣	٦,٢٤	٥,٨٤	-
السودان	-	-	١,٩٢	١,٧٩	-
الشركات التابعة والحليفة والسوق المحلي	-	٣٥,٥	-	٦,٥٢	١٠٠,٠٠

د - بيان أنشطة الشركة حسب المواقع الجغرافية وحجم الاستثمار الرأسمالي في كل منها لعام ٢٠٢٢:

(بالألف دينار)

الموقع	نوع النشاط	حجم الاستثمار الرأسمالي
منجم الرصيفة	إعادة كربلة المخزون	٤,٥٢١,٨٠٧
منجم الحسا	إنتاج فوسفات عادي ومغسول	٦٤,٣٨٢,٠٥٢
منجم الوادي الأبيض	إنتاج فوسفات عادي ومغسول	٣٠,٨٣٨,٩٥٣
منجم الشيدية	إنتاج فوسفات عادي ومغسول ومعم	٢٩٧,٠٨٤,٩٧٨
المجمع الصناعي/ العقبة	إنتاج حامض الكبريتيك وحامض فوسفوريك وأسمدة (DAP) وفلوريد الألمنيوم	٣٣٠,٨١٥,٢٦٣
مواقع أخرى		١٣,٦٢٧,٤٧٤
المجموع		٧٤١,٢٧٠,٥٢٧

هـ - بيان المتعهدين والموردين الرئيسيين للمشتريات المحلية للشركة لعام ٢٠٢٢:

(بالالف دينار)

البيان	المبلغ	النسبة من إجمالي المشتريات
متعهدو حفريات الفوسفات	١٥٤,١٤٨	٪٤١
متعهدو النقل البري	٨٤,٢٣٥	٪٢٣
شركات الكهرباء	١٥,٣٣٩	٪٤
سلطة المياه وشركة مياه العقبة وشركة مياهنا	١٠,٨٢٩	٪٣
شركة مصفاة البترول	٤,٦٣٠	٪١

و- مساهمات أعضاء مجلس الإدارة وأشخاص الإدارة العليا أو اقاربهم في رأس مال الشركة والشركات المسيطر عليها في عامي ٢٠٢٢ - ٢٠٢١:

اسم العضو	الجنسية	سهم	
		٢٠٢٢	٢٠٢١
د. أعضاء مجلس الإدارة:			
معالي الدكتور محمد الذنيبات/ رئيس مجلس الإدارة	أردنية	٧٠,٠٠٠	٧٠,٠٠٠
عطوفة الدكتور المهندس عبد الفتاح أبو حسان/ عضو مجلس الإدارة	أردنية	٥,٦٢٨	٥,٦٢٨

عدا ذلك لا يملك رئيس مجلس الإدارة أو أعضاء مجلس الإدارة أو الإدارة العليا أو اقاربهم أسهمًا في رأس مال الشركة والشركات المسيطر عليها في عام ٢٠٢٢ - ٢٠٢١.

ز- العقود والمشاريع والارتباطات التي عقدتها الشركة مع الشركات التابعة أو الشقيقة أو الحليفة أو مع رئيس مجلس الإدارة أو أعضاء المجلس أو الرئيس التنفيذي أو أي موظف أو أقاربهم:

لا يوجد لدى شركة مناجم الفوسفات الأردنية أية عقود أو مشاريع أو ارتباطات مع رئيس مجلس الإدارة أو أعضاء مجلس الإدارة أو الرئيس التنفيذي أو أي موظف من الشركة أو أقاربهم.

أما بخصوص الشركات التابعة والحليفة، فإن العقود والارتباطات معها تتمثل بما يلي:

- عقد توريد الفوسفات للشركة الهندية الاردنية للكيماويات ذ.م.م - شركة تابعة.
- عقد توريد الفوسفات للشركة الاردنية الهندية للاسمدة ذ.م.م - شركة حليفة.
- عقد توريد الفوسفات لشركة بتروجوردان أبدي - شركة مشتركة.
- عقد توريد حامض الفوسفوريك والكبريتيك والامونيا لشركة الاسمدة اليابانية الاردنية ذ.م.م - شركة تابعة.
- عقد نقل الفوسفات من خلال شركة الرؤيا للنقل البري للبضائع ذ.م.م - شركة تابعة.
- استخدام خدمات المناولة للميناء الصناعي في العقبة من خلال شركة الموانئ الصناعية الاردنية - شركة حليفة.

ح - مساهمة الشركة في تنمية المجتمع المحلي وخدمته:

انطلاقاً من ادراك شركة مناجم الفوسفات الأردنية للمسؤولية الاجتماعية الملقة على عاتقها في تطوير المجتمعات المحلية الواقعة ضمن الإطار الجغرافي لمناطقها الإنتاجية، اتجهت الشركة نحو تطبيق وتجسيد مبادئ التنمية المستدامة (Sustainable Development)، حيث تم وضع إستراتيجية ثابتة وخطة عمل تركز بشكل أساسي على منهجية تشاركية لمكافحة الفقر والبطالة من خلال تعظيم الاستفادة من الموارد المتاحة وخصوصاً غير المتجددة منها وابتكار تقنيات تهدف بشكل رئيسي إلى تحقيق أعلى نسبة إنتاجية وتحفيز دور المجتمعات المحلية لتطوير الواقع الاجتماعي والمحلي وذلك من خلال تنفيذ حزمة من المشاريع على كافة الصعد الاجتماعية، الثقافية، الاقتصادية والبيئية. وبهذا فقد نجحت الشركة في أن تنقل مفهوم المسؤولية الاجتماعية إلى مرحلة الرسالة الوطنية.

قامت الشركة بإعادة تأهيل وتطوير مناطق التعدين السابقة في مدينة الرصيفة لغايات تحسين البيئة المحيطة واستغلالها بما يخدم المجتمع وأبناء منطقة الرصيفة والذي بلغت كلفته حوالي ٣٣ مليون دينار اردني، وقد شارف المشروع على الإنتهاء وسيكون جاهزاً للتسليم خلال النصف الاول من عام ٢٠٢٣.

وقد تمكنت الشركة من خلال مشاريعها المشتركة والاعمال الاخرى التي تقوم بها من خلق فرص العمل مباشرة غير مباشرة. وفي اطار مساهمة الشركة في المشاريع التنموية وخدمة المجتمع المحلي وافق مجلس الإدارة على المساهمة في انشاء مركز للطوارئ والاسعاف المتخصص في العقبة والسير بمشاريع أخرى وعلى نفقة الشركة مثل انشاء مراكز طوارئ للاسعاف وكذلك مركز للدفاع المدني في منطقة الشيدية لخدمة الشركات الموجودة وكذلك لخدمة المجتمع المحلي.

ط - التبرعات:

بلغت قيمة التبرعات النقدية التي قدمتها شركة مناجم الفوسفات الاردنية والالتزامات التي قامت بها خلال عام ٢٠٢٢ ما مجموعه (١٤) مليون دينار، وذلك للمساهمة في تنمية المجتمع المحلي، ودعم الأنشطة المختلفة. ويبين الجدول أدناه تفاصيل التبرعات والجهات التي دفعت لها.

(دينار)

البيان	المبلغ
المبادرات الملكية السامية	١,٨٠٢,٠٠٠
القطاع الطبي	٤,٠٥٢,٥٠٠
انشاء طريق لخدمة قطاع النقل في الجنوب	٣,٠٠٠,٠٠٠
المؤسسات العامة	١,٥٠٤,٦٨٠
الجامعات والمدارس والمعاهد العلمية	١,٢٧٧,٨٦٧
النقابة العامة للعاملين في المناجم والتعدين الاردنية	٦٥٦,٠٠٠
البلديات والمحافظات	٤٨٥,٢٥٠
مشاريع بلدية معان الكبرى	٤٠٠,٠٠٠
طرود الخير	٢٠٠,٠٠٠
الأنشطة الرياضية	١٩٩,٥٠٠
الجمعيات الخيرية	١٨٤,٢٠٠
النشاطات الدينية والثقافية	١١٥,٣٠٠
مؤسسة ولي العهد	٧٥,٠٠٠
بنك الطعام	٣٠,٠٠٠
جيوب الفقر	١,٦٥٠
المجموع	١٣,٩٨٣,٩٤٧

(بالالف دينار)

التبرعات التي دفعتها الشركة في الأعوام ٢٠١٨ - ٢٠٢٢:

٢٠٢٢	٢٠٢١	٢٠٢٠	٢٠١٩	٢٠١٨
١٤,٠٠٠	٢,٠٤٥	٦,٤٦٩	٩٧٢	٣٤٩

ي- أعضاء مجلس الادارة:

ممثلاً القطاع الخاص:

- معالي الدكتور محمد الذنيبات/ رئيس مجلس الادارة:

يشغل حالياً: رئيس مجلس أمناء جامعة الحسين بن طلال

شغل سابقاً: عدة مناصب رسمية كان آخرها نائب رئيس الوزراء لشؤون الخدمات ووزير التربية والتعليم - ورئيس مجلس أمناء جامعة العلوم والتكنولوجيا

دراسته: يحمل رتبة بروفيسور، وهو حاصل على الدرجات الأكاديمية الآتية:

دكتوراة في العلوم الإدارية	ماجستير في العلوم السياسية
ماجستير في العلوم الإدارية	البكالوريوس في الإقتصاد والعلوم الإدارية
تاريخ الإنتخاب: ٢٠٢٠/٦/٣	تاريخ الميلاد: ١٩٥٠/١/١

- الدكتور المهندس عبدالفتاح ابو حسان :

دكتورة في هندسة المناجم والتعدين

مستشار هندسة المناجم والتعدين

شغل سابقاً: عضو مجلس ادارة سابق في شركة مناجم الفوسفات الاردنية لعدة دورات، ومستشار اللجنة التنفيذية للاستثمار/ شركة مناجم الفوسفات الاردنية، مدير عام بالوكالة/ شركة مناجم الفوسفات الاردنية

تاريخ الإنتخاب: ٢٠٢٠/٦/٣	تاريخ الميلاد: ١٩٤٢/١/١
--------------------------	-------------------------

ممثلاً شركة ادارة الاستثمارات الحكومية:

- السيد سالم القضاة/ نائب رئيس مجلس الادارة اعتباراً من ٢٠٢٢/٢/٢٣:

بكالوريوس ادارة اعمال

يشغل وظيفة مساعد الامين العام للشؤون المالية/ وزارة المالية

تاريخ التعيين: ٢٠٢٠/٦/٣	تاريخ الميلاد: ١٩٦١/٩/٧
-------------------------	-------------------------

- سعادة المحامي الاستاذ محمد كريشان:

ليسانس حقوق

محامي مزاوول في نقابة المحامين

شغل سابقاً: عدة مناصب رسمية منها عضو مجلس الاعيان الخامس والعشرون، مدعي عام وقاضي بداية وإستئناف عمان
تاريخ التعيين: ٢٠٢٠/٦/٣ تاريخ الميلاد: ١٩٥١/١٢/١٢

ممثل المؤسسة العامة للضمان الاجتماعي:

- الدكتور عادل الشركس/ نائب رئيس مجلس الادارة لغاية ٢٠٢٢/١/١٦:

دكتورة في الاقتصاد المالي، ماجستير في الاقتصاد/ الاحصاء، بكالوريوس في الاحصاء التطبيقي

يشغل وظيفة محافظ البنك المركزي الاردني اعتباراً من ٢٠٢٢/١/٥

تاريخ التعيين: ٢٠٢٠/٦/٣ تاريخ الميلاد: ١٩٦٦/٧/١٠

تاريخ انتهاء العضوية: ٢٠٢٢/١/١٦

- المهندس سامي سميرات:

ماجستير في إدارة الأعمال، ماجستير تخصص اتصالات، بكالوريوس هندسة كهربائية

يشغل وظيفة الرئيس التنفيذي لوحدة أعمال المنشآت/ نائب رئيس شركة أورانج الاردن

تاريخ التعيين: ٢٠٢٢/١/١٦ تاريخ الميلاد: ١٩٧١/٤/١٣

ممثلاً شركة INDIAN POTASH LIMITED :

- Dr. U.S. Awasthi :

دكتورة في الهندسة الكيماوية

يشغل وظيفة المدير العام - تعاونية مزارعي الهند للاسمدة IFFCO

تاريخ التعيين: ٢٠٢٠/٦/٣ تاريخ الميلاد: ١٩٤٥/٧/١٢

- Dr. P.S. Gahlaut :

دكتورة في ادارة الاعمال، بكالوريوس في الكيمياء

يشغل وظيفة مدير عام - شركة (Indian Potash Limited IPL)

تاريخ التعيين: ٢٠٢٠/٦/٣ تاريخ الميلاد: ١٩٤٧/٧/٢٧

ممثل شركة Kisan International Trading FZE :

- Mr. Manish Gupta :

بكالوريوس تكنولوجيا تخصص هندسة مدنية، دبلوم عالي ادارة تخصص تطوير وتسويق، بكالوريوس قانون تخصص ضرائب وقانون تجاري.

يشغل وظيفة مدير التخطيط الاستراتيجي والمشاريع المشتركة - تعاونية مزارعي الهند للاسمدة IFFCO

تاريخ التعيين: ٢٠٢٠/٦/٣ تاريخ الميلاد: ١٩٦٧/٤/٢٠

ممثل الهيئة العامة للاستثمار/ دولة الكويت:

- المهندس محمد المنيفي:

بكالوريوس هندسة صناعية

يشغل وظيفة مدير دائرة التطوير والمؤسسات – الهيئة العامة للاستثمار/ دولة الكويت

تاريخ التعيين: ٢٠٢٠/٦/٣ تاريخ الميلاد: ١٩٥٩/٧/١٧

ك- البدلات المدفوعة لرئيس واعضاء مجلس الادارة خلال عام ٢٠٢٢:

(دينار)

مكافآت أخرى ^(٣)	مياومات السفر	المكافأة السنوية عن العام ٢٠٢١	بدل حضور اجتماعات لجان مجلس الادارة	بدل الانتقال	الرواتب ^(٢)	المنصب	عضو مجلس الإدارة
ممثلا القطاع الخاص:							
٢٥٠,٠٠٠	٢٥,٣٥٠	٥,٠٠٠	٣٣,٠٠٠	٣٣,٠٠٠	٢٠٠,٠٠٠	رئيس مجلس الادارة	معالي الدكتور محمد الذنيبات
	٣,٦٠٠	٥,٠٠٠	٣٣,٠٠٠	٣٣,٠٠٠		عضو	الدكتور المهندس عبد الفتاح أبو حسان
		١٠,٠٠٠	٦٦,٠٠٠	٦٦,٠٠٠			ممثلا شركة ادارة الاستثمارات الحكومية ^(١) :
	١١,٧٠٠					نائب رئيس مجلس الادارة اعتباراً من ٢٠٢٢/٢/٢٣	السيد سالم القضاة
	٦,٠٠٠					عضو	سعادة المحامي الأستاذ محمد كريشان
		٥,٠٠٠	٣٣,٠٠٠	٣٣,٠٠٠			ممثلا المؤسسة العامة للضمان الاجتماعي ^(٢) :
						عضو اعتباراً من ٢٠٢٢/١/١٦	المهندس سامي سميرات
						نائب رئيس مجلس الادارة لغاية ٢٠٢٢/١/١٦	الدكتور عادل الشركس
ممثلا شركة INDIAN POTASH LIMITED:							
	٥,٤٠٠	٥,٠٠٠	٣٣,٠٠٠	٣٣,٠٠٠		عضو	Dr. U.S. Awasthi
	٤,٢٠٠	٥,٠٠٠	٣٣,٠٠٠	٣٣,٠٠٠		عضو	Dr. P.S. Gahlaut
ممثلا شركة Kisan International Trading FZE:							
	٢٤,٦٠٠	٥,٠٠٠	٣٣,٠٠٠	٣٣,٠٠٠		عضو	Mr. Manish Gupta
		٥,٠٠٠	٣٣,٠٠٠	٣٣,٠٠٠			ممثلا الهيئة العامة للاستثمار / دولة الكويت ^(٣) :
	١٣,٨٠٠					عضو	المهندس محمد المنيفي

لا يتمتع رئيس واعضاء مجلس الادارة من الشركة بالمسكن المجاني او بالسيارات.

(*) دُفعت ضريبة الدخل من قبل الشركة.

(١) كافة المبالغ تدفع باسم أمانات وزارة المالية لدى البنك المركزي الأردني.

(٢) كافة المبالغ تدفع باسم المؤسسة العامة للضمان الاجتماعي.

(٣) كافة المبالغ تدفع باسم الهيئة العامة للاستثمار / الكويت باستثناء بدل المياومات تدفع لعضو مجلس الادارة.

ل/١- بيانات اشخاص الادارة العليا:

الاسم	الوظيفة	الجنسية	تاريخ التعيين	تاريخ الوظيفة	التخصص	المؤهل العلمي
المهندس عبدالوهاب الرواد	الرئيس التنفيذي	أردنية	٢٠١٩/١١/١٨	٢٠١٩/١١/١٨	هندسة كيمائية	بكالوريوس

ل/٢- بيانات اشخاص الادارة التنفيذية:

الاسم	الوظيفة	الجنسية	تاريخ التعيين	تاريخ الوظيفة	التخصص	المؤهل العلمي
الانسة سناء قراعين	مساعد الرئيس التنفيذي/ أمين سر مجلس الادارة مدير إدارة الشؤون المالية لغاية ٢٠٢٣/١/١١	أردنية	١٩٨٤/٧/٢١	٢٠٢٢/١٠/٤	محاسبة	ماجستير
الجيولوجي محمد ابو هزيم	مدير إدارة التعدين والمناجم اعتباراً من ٢٠٢٢/٣/١	أردنية	١٩٩٥/٦/٥	٢٠١٧/١/١	جيولوجيا	بكالوريوس
الدكتورة فدوى شابسوغ	مدير ادارة الموارد البشرية مدير حسابات صندوق التوفير	أردنية	١٩٩٧/٣/١٩	٢٠٢٠/١٢/١٤ ٢٠٠٨/١٠/٦	إدارة اعمال	دكتورة
السيد عمر بدران	مدير إدارة الشؤون المالية مستشار مالي لغاية ٢٠٢٣/١/١١	أردنية	٢٠٢٢/٧/١٧	٢٠٢٣/١/١٢ ٢٠٢٢/٧/١٧	محاسبة	بكالوريوس/ CPA
المهندسة ريماء عبدالحليم	مدير ادارة التزويد والمشتريات بالوكالة	أردنية	١٩٩٨/٨/١٦	٢٠١٩/٤/١	هندسة كيمائية هندسة ادارة المشاريع	بكالوريوس ماجستير
المهندس عبد العزيز العراكة	مدير المجمع الصناعي	أردنية	٢٠١٩/٩/١	٢٠١٩/٩/١	هندسة كيمائية	بكالوريوس
المهندس محمود الجرادين	مدير المناجم مدير منجم الشيدية	أردنية	١٩٩٨/٦/٢٢	٢٠٢٠/٤/١٥ ٢٠٢٠/١/١٤	هندسة تعدين	بكالوريوس
الفريق الدكتور معين الحباشنة	المستشار الطبي/ مدير الخدمات الطبية	أردنية	٢٠٢١/١٢/١	٢٠٢١/١٢/١	الطب والجراحة طب اطفال	بكالوريوس ماجستير
الدكتور المهندس محمد مقدادي	مدير وحدة البحث وتطوير الاعمال اعتباراً من ٢٠٢٢/٩/٢٠	أردنية	منتدب من الشركة الهندية الاردنية للكيمويات	٢٠٢٢/٩/٢٠	هندسة كيمائية هندسة كيمائية وإدارة أعمال إدارة أعمال	بكالوريوس ماجستير دكتورة
الدكتور محمد الحويطي	مدير وحدة البحث وتطوير الاعمال لغاية ٢٠٢٢/٩/٢٠	أردنية	٢٠٢٠/٩/٢٠	٢٠٢٠/٩/٢٠	جيولوجيا	دكتورة

ل/٣- نبذة عن اشخاص الادارة التنفيذية

المهندس عبدالوهاب الرواد

المنصب: الرئيس التنفيذي

تاريخ الميلاد: ١٩٦٣/٩/١ تاريخ التعيين: ٢٠١٩/١١/١٨

المؤهل العلمي	بكالوريوس في الهندسة الكيماوية من الجامعة الاردنية ١٩٨٦
الخبرات السابقة	<ul style="list-style-type: none"> • رئيس مجلس ادارة شركة الموانئ الصناعية الأردنية م.خ. اعتباراً من ٢٠١٩/١١/١٤ ولغاية تاريخ ٢٠٢١/١٠/٣١ • مدير عام الشركة الهندية الأردنية للكيماويات ذ.م.م (IJC) من عام ٢٠١٧ الى عام ٢٠١٩ • مدير مصانع الشركة الهندية الأردنية للكيماويات ذ.م.م (IJC) من عام ٢٠١٢ الى عام ٢٠١٧ • مدير السلامة والبيئة للشركة الهندية الأردنية للكيماويات ذ.م.م (IJC) ونائب مدير مصانع للشركة الهندية الأردنية للكيماويات ذ.م.م (IJC) من عام ١٩٩٥ الى عام ٢٠١١ • مهندس السلامة العامة والبيئة في المجمع الصناعي في شركة مناجم الفوسفات الاردنية من عام ١٩٨٩ الى عام ١٩٩٥
مناصب/عضويات	<ul style="list-style-type: none"> • رئيس الهيئة الادارية لصندوق توفير موظفي شركة مناجم الفوسفات الاردنية اعتباراً من ٢٠١٩/١١/١٨ • عضو هيئة مديري شركة الاسمدة اليابانية الاردنية (NJFC) اعتباراً من ٢٠٢١/٧/١٥ وحتى تاريخه • نائب رئيس مجلس ادارة شركة الموانئ الصناعية الأردنية م.خ. اعتباراً من ٢٠٢١/١١/١ وحتى تاريخه • عضو لجنة الاشراف على أعمال الشركة الهندية الأردنية للكيماويات ذ.م.م (IJC) وقضاياها اعتباراً من تاريخ ٢٠٢٠/١/٨ • مدير عام شركة الاسمدة اليابانية الاردنية (NJFC) اعتباراً من ٢٠٢٠/١٢/٢٠ وحتى تاريخه • ممثل عن شركة مناجم الفوسفات الاردنية في شركة مناجم لتطوير التعدين اعتباراً من ٢٠١٩/١١/١٨ وحتى تاريخه
لجان المجلس	<ul style="list-style-type: none"> • عضو لجنة العطاءات الرئيسة • عضو لجنة مشتريات المواد الأولية • عضو لجنة الانتاج والتسويق • عضو لجنة الاستثمار
اللجان التنفيذية	<ul style="list-style-type: none"> • عضو لجنة تسويق منتجات الشركة
مناصب/عضويات خارج الشركة	<ul style="list-style-type: none"> • عضو مجلس أمناء جامعة الحسين بن طلال/ معان • عضو مجلس إدارة الاتحاد العربي للاسمدة وممثل للشركات الاردنية في الاتحاد • ممثل قطاع التعدين في غرفة صناعة الأردن

الانسة سناء أحمد قراعين

المنصب: مساعد الرئيس التنفيذي/ امين سر مجلس الادارة

تاريخ الميلاد: ١٩٦٢/١٠/٤ تاريخ التعيين: ١٩٨٤/٧/٢١

المؤهل العلمي	<ul style="list-style-type: none"> • ماجستير محاسبة من الاكاديمية العربية للعلوم المالية والمصرفية عام ٢٠٠٥ • بكالوريوس محاسبة من جامعة بيروت العربية عام ١٩٩٠
الخبرات السابقة	<ul style="list-style-type: none"> • مدير ادارة الشؤون المالية من ٢٠٠٧/٥/١١ ولغاية ٢٠٢٣/١/١١ • مدير الحسابات ٢٠٠٢-٢٠٠٧/٥/١١ • رئيس قسم محاسبة المبيعات والمشاريع المشتركة ١٩٩٥-٢٠٠٢ • عملت في بنك الاردن قسم حسابات العملاء من ايلول ١٩٨١ ولغاية آذار ١٩٨٤
مناصب وعضويات	<ul style="list-style-type: none"> • مدير عام شركة الرؤيا للنقل البري للبضائع اعتباراً من ٢٠١٩/١١ • عضو اللجنة التنفيذية للمشتريات في الشركة الاردنية الهندية للأسمدة ابتداءً من عام ٢٠١٧
لجان المجلس	<ul style="list-style-type: none"> • عضو لجنة مشتريات المواد الاولية • عضو لجنة الانتاج والتسويق
اللجان التنفيذية	<ul style="list-style-type: none"> • رئيس وعضو مشارك في بعض اللجان التنفيذية المشكلة بموجب قرارات الشركة
مناصب/عضويات سابقة خارج الشركة	<ul style="list-style-type: none"> • عضو مجلس ادارة سكة حديد العقبة من شباط ٢٠١٨ ولحين الاستحواذ عليها من قبل منطقة العقبة الاقتصادية الخاصة. • عضو هيئة المديرين في الشركة الاردنية للمشاركة البحرية من عام ٢٠١٩ ولحين تصفية الشركة بتاريخ ٢٠٢٠/٢/١٠. • عضو مجلس ادارة شركة الموانئ الصناعية الاردنية من أيلول ٢٠١٤ ولغاية حزيران ٢٠١٧. • عضو مجلس ادارة وعضو لجنة التدقيق في الشركة الهندية الاردنية للكيماويات من تشرين الاول ٢٠١١ الى تموز ٢٠١٥. • عضو مجلس ادارة وعضو لجنة التدقيق في الشركة العربية للصناعات الهندسية من شباط ٢٠١١ الى كانون الاول ٢٠١٥. • عضو مجلس ادارة في الشركة الاردنية الهندية للأسمدة من حزيران ٢٠١٢ الى كانون الثاني ٢٠١٤.

الجيولوجي محمد ابو هزيم

المنصب : مدير إدارة التعدين والمناجم

تاريخ الميلاد: ١٩٧٠/١٠/٢٩ تاريخ التعيين: ١٩٩٥/٦/٥

المؤهل العلمي	بكالوريوس في الجيولوجيا والمعادن من الجامعة الاردنية ١٩٨٨
الخبرات السابقة	<ul style="list-style-type: none"> • جيولوجي متدرب في منجم الشيدية في شركة مناجم الفوسفات الاردنية من حزيران ١٩٩٣ الى حزيران ١٩٩٥. • مهندس وردية في دائرة التعدين والغارفات الكهربائية في منجم الشيدية في شركة مناجم الفوسفات الاردنية من حزيران ١٩٩٥ الى أيلول ١٩٩٩. • جيولوجي في دائرة التنقيب والجيولوجيا في منجم الشيدية في شركة مناجم الفوسفات الاردنية من أيلول ١٩٩٩ الى آذار ٢٠٠١. • رئيس قسم الدراسات الجيولوجية في دائرة التنقيب في الإدارة العامة في شركة مناجم الفوسفات الاردنية من آذار ٢٠٠١ الى أيار ٢٠٠٧. • مساعد مدير دائرة التنقيب للدراسات في الإدارة العامة في شركة مناجم الفوسفات الاردنية من أيار ٢٠٠٧ الى كانون ثاني ٢٠١٥. • مدير دائرة التنقيب في الإدارة العامة في شركة مناجم الفوسفات الاردنية من كانون ثاني ٢٠١٥ الى ايار ٢٠١٧. • مساعد الرئيس التنفيذي للعمليات بالوكالة في الإدارة العامة في شركة مناجم الفوسفات الاردنية من ايار ٢٠١٧ الى نيسان ٢٠١٩
مناصب/ عضويات	-
لجان المجلس	-
اللجان التنفيذية	-
مناصب/ عضويات سابقة خارج الشركة	<ul style="list-style-type: none"> • عملت في وزارة الاشغال العامة/ مديرية المختبرات والجودة من كانون الثاني ١٩٩٣ الى حزيران ١٩٩٣ • عضو في مجلس ادارة شركة ترافكو من عام ٢٠١٥ الى ٢٠٢١

الدكتورة فدوى شابسوغ

المناصب: مدير إدارة الموارد البشرية/ مدير حسابات صندوق التوفير

تاريخ الميلاد: ١٩٧٠/٩/١٦ تاريخ التعيين: ١٩٩٧/٣/١٩

المؤهل العلمي	دكتورة إدارة أعمال بكالوريوس علوم مالية ومصرفية
الخبرات السابقة	<ul style="list-style-type: none"> مدينة الحسين الطبية عام ١٩٩٣ بنك عمان للاستثمار من عام ١٩٩٤ الى عام ١٩٩٥ رئيس حسابات صندوق التوفير في شركة مناجم الفوسفات الاردنية من عام ٢٠٠٧ مدير حسابات صندوق التوفير في شركة مناجم الفوسفات الاردنية من عام ٢٠٠٨ مدير تدقيق مالي لشركة الرؤيا للنقل البري للبضائع.
مناصب/ عضويات	<ul style="list-style-type: none"> عضو هيئة مديري الشركة الاردنية للاستثمار وتنمية الجنوب
لجان المجلس	<ul style="list-style-type: none"> أمين سر لجنة الترشيحات والمكافآت اعتباراً من ٢٠٢٠/١٢/١٤ أمين سر لجنة الموارد البشرية المركزية أمين سر الهيئة الادارية صندوق توفير شركة مناجم الفوسفات الاردنية
اللجان التنفيذية	<ul style="list-style-type: none"> عضو لجنة الموارد البشرية المركزية عضو لجنة التأمين الصحي المركزية لموظفي شركة مناجم الفوسفات الاردنية
مناصب/ عضويات سابقة	<ul style="list-style-type: none"> عضو هيئة مديري شركة الرؤيا للنقل البري للبضائع أمين سر هيئة مديري شركة الرؤيا للنقل البري للبضائع

عمر فاروق بدران

المناصب: مدير إدارة الشؤون المالية اعتباراً من ٢٠٢٣/١/١١

تاريخ الميلاد: ١٩٦٧/٢/٢٣ تاريخ التعيين: ٢٠٢٢/٧/١٧

المؤهل العلمي	بكالوريوس محاسبة من الجامعة الأردنية ١٩٨٩
الخبرات السابقة	<ul style="list-style-type: none"> الرئيس المالي التنفيذي لعدد من الشركات المساهمة العامة والخاصة والقابضة في المملكة العربية السعودية والامارات العربية المتحدة والأردن خبره تزيد عن ٢٧ عاماً في عدة مجالات تشمل الخدمات المالية والاستثمارات، الشراكة بين القطاع العام والخاص، تمويل المشاريع الكبيرة، التخطيط الاستراتيجي وتطوير الأعمال وزيادة القيمة المضافة للشركات، إدارة الأصول، الاستشارات المالية واعادة الهيكلة والتقييم، التطوير العقاري، التعدين والشركات الصناعية. محاسب قانوني CPA من الولايات المتحدة الأمريكية
مناصب/ عضويات	-
لجان المجلس	-
اللجان التنفيذية	-
مناصب/ عضويات سابقة	سابقة خارج الشركة

المهندسة ريم عبد الحليم

المنصب: مدير ادارة التوريد والمشتريات بالوكالة

تاريخ الميلاد: ١٩٧٢/١٠/٢٥

تاريخ التعيين: ١٩٩٨/٨/١٦

المؤهل العلمي	<ul style="list-style-type: none"> ماجستير هندسة ادارة المشاريع من الجامعة الاردنية ٢٠١٦ بكالوريوس هندسة كيمائية من الجامعة الاردنية ١٩٩٦
الخبرات السابقة	<ul style="list-style-type: none"> مدير التوريد والمستودعات ومدير مشتريات المواد الاولية من شباط ٢٠١٤ ولغاية نيسان ٢٠١٩ مساعد مدير التوريد - دائرة التوريد والمشتريات من تموز ٢٠٠٩ ولغاية شباط ٢٠١٤ رئيس قسم التخطيط اللوجستي - دائرة التوريد والمشتريات من كانون الاول ٢٠٠٦ ولغاية تموز ٢٠٠٩ رئيس قسم مشتريات المواد الاولية - دائرة التوريد والمشتريات من عام ١٩٩٩ ولغاية عام ٢٠٠٦ رئيس قسم ضمان الجودة من عام ١٩٩٧ الى عام ١٩٩٩
مناصب/ عضويات	<ul style="list-style-type: none"> رئيس لجنة الترميز في شركة مناجم الفوسفات
لجان المجلس	<ul style="list-style-type: none"> أمين سر لجنة العطاءات الرئيسية عضو وأمين سر في لجنة مشتريات المواد الأولية
اللجان التنفيذية	<ul style="list-style-type: none"> عضو لجنة الموارد البشرية المركزية عضو لجنة العطاءات الفرعية
مناصب/ عضويات سابقة خارج الشركة	<ul style="list-style-type: none"> عضو نقابة المهندسين الاردنيين عضو سابق في APICS عضو هيئة مديري شركة الترافرتين م.ع.م (ترافكو) اعتباراً من ٢٠٢١/٢/١

المهندس عبد العزيز العراكرة

المنصب: مدير المجمع الصناعي

تاريخ الميلاد: ١٩٦١/١/٨

تاريخ التعيين: ٢٠١٩/٩/١

المؤهل العلمي	بكالوريوس هندسة كيمائية من جامعة سيليت/ يوغسلافيا عام ١٩٨٧
الخبرات السابقة	<ul style="list-style-type: none"> ضابط بالقوات المسلحة من عام ١٩٨٧ ولغاية عام ١٩٨٩ مهندس في مصفاة البترول الأردنية ١٩٨٩ ولغاية عام ١٩٩٠ عملت في المجمع الصناعي في شركة مناجم الفوسفات الاردنية من عام ١٩٩٠ ولغاية عام ١٩٩٦ عملت في الشركة الهندية الأردنية للكيمياويات ذ.م.م (IJC) من عام ١٩٩٦ الى عام ٢٠٠٩ عملت في شركة ليتوين الايطالية من عام ٢٠٠٩ الى عام ٢٠١٠ عملت في شركة معادن السعودية للفوسفات من عام ٢٠١١ الى عام ٢٠١٩
مناصب/ عضويات	<ul style="list-style-type: none"> عضو نقابة المهندسين الاردنيين عضو مجلس ادارة شركة الموانئ الصناعية الأردنية م.خ. اعتباراً من ٢٠١٩/١٠/٣١
لجان المجلس	-
اللجان التنفيذية	-
مناصب/ عضويات سابقة خارج الشركة	-

المهندس محمود الجرادين

المنصب: مدير المناجم/ مدير منجم الشبيبة

تاريخ الميلاد: ١٩٧٧/٦/١ تاريخ التعيين: ١٩٩٨/٦/٢٢

المؤهل العلمي	بكالوريوس هندسة مناجم وتعيين من جامعة البلقاء التطبيقية عام ٢٠٠٣
الخبرات السابقة	<ul style="list-style-type: none"> • مهندس تعدين في شركة مناجم الفوسفات الاردنية عام ٢٠٠٤ • مساعد مدير المساحة في شركة مناجم الفوسفات الاردنية عام ٢٠٠٨ • قائم بأعمال مدير التعدين بالوكالة في شركة مناجم الفوسفات الاردنية عام ٢٠١٤ • قائم بأعمال مدير منجم الابيض بالوكالة في شركة مناجم الفوسفات الاردنية عام ٢٠١٧ • مدير منجمي الحسا والابيض في شركة مناجم الفوسفات الاردنية اعتباراً من ٢٠٢٠/١/١
مناصب/ عضويات	عضو لجنة الاشراف على أعمال الشركة الهندية الأردنية للكيماويات ذ.م.م (IJC) وقضاياها اعتباراً من تاريخ ٢٠٢٠/١/٨.
لجان المجلس	-
اللجان التنفيذية	<ul style="list-style-type: none"> • عضو لجنة الموارد البشرية • عضو لجنة العطاءات الفرعية
مناصب/عضويات سابقة خارج الشركة	-

الفريق الدكتور معين الحباشنة

المنصب: المستشار الطبي/ مدير الخدمات الطبية

تاريخ الميلاد: ١٩٥٥/٧/٣٠ تاريخ التعيين: ٢٠٢١/١٢/١

المؤهل العلمي	<ul style="list-style-type: none"> • ماجستير طب اطفال – جامعة دبلن/ ايرلندا • بكالوريوس في الطب والجراحة
الخبرات السابقة	<ul style="list-style-type: none"> • المستشار الطبي/ مدير الخدمات الطبية • مدير عام الخدمات الطبية الملكية • رئيس المجموعة الاقليمية العربية للطب العسكري • رئيس لجنة حوسبة الخدمات الطبية الملكية • نائب مدير عام الخدمات الطبية الملكية • مساعد مدير عام الخدمات الطبية الملكية للشؤون الطبية • مدير مستشفى الملكة رانيا العبدالله للاطفال • رئيس دائرة الاطفال – مديرية الخدمات الطبية الملكية • مدير طب اقليم الجنوب • مدير مستشفى الامير علي بن الحسين العسكري
مناصب/ عضويات	<ul style="list-style-type: none"> • نقابة اطباء الاردنية • جمعية اطباء الاطفال الاردنية • جمعية اطباء الاكاديمية الامريكية • مجلس هيئة اعتماد المؤسسات الصحية
لجان المجلس	-
اللجان التنفيذية	<ul style="list-style-type: none"> • رئيس لجنة ادارة صندوق التأمين الصحي لما بعد التقاعد
مناصب/ عضويات سابقة خارج الشركة	-

الدكتور المهندس محمد مقدادي

المناصب: مدير وحدة البحث وتطوير الاعمال

تاريخ الميلاد: ١٩٧٩/٣/٢٨ تاريخ التعيين: ٢٠٢٢/٩/٢٠

<ul style="list-style-type: none"> • دكتوراه في إدارة الأعمال من جامعة كاريزما/ الولايات المتحدة الأمريكية (٢٠١٩-٢٠٢٢). • ماجستير في إدارة الأعمال من جامعة ويسترن الدولية/ أريزونا/ الولايات المتحدة الأمريكية (٢٠٠٨-٢٠١١). • ماجستير في الهندسة الكيميائية من جامعة العلوم والتكنولوجيا الأردنية (٢٠٠٢-٢٠٠٥). • بكالوريوس في الهندسة الكيميائية من جامعة العلوم والتكنولوجيا الأردنية (١٩٩٧-٢٠٠٢). 	المؤهلات العلمية
<ul style="list-style-type: none"> • مهندس تشغيل وإنتاج (مهندس وريديات) في شركة مصفاة البترول الأردنية (٢٠٠٢-٢٠٠٤). • مدرس مساعد في قسم الهندسة الكيميائية في جامعة العلوم والتكنولوجيا الأردنية (٢٠٠٢-٢٠٠٥). • مهندس تشغيل وإنتاج في الشركة الهندية الأردنية للكيماويات ذ.م.م. (IJC) /معان (٢٠٠٥-٢٠٠٧). • مهندس تشغيل وإنتاج (مهندس مصنع أول) في الشركة الهندية الأردنية للكيماويات ذ.م.م. (IJC) /معان ٢٠١٢-٢٠١٧. • مدير (الخدمات الهندسية والفنية): قسم التصميم وتحسين المصانع، مجموعة هندسة العمليات، مختبر مراقبة الجودة، قسم التفتيش، قسم السلامة، قسم التدريب (٢٠١٧-٢٠٢٢). • ممثل الإدارة : ISO 9001 ، ISO 14001 ، ISO 45001. 	الخبرات السابقة
<ul style="list-style-type: none"> • عضو نقابة المهندسين الاردنيين • عضو مجلس التقييم المهني وإصدار الشهادات (PECB) • ISO 9001 lead Auditor 	مناصب/ عضويات
-	لجان المجلس
-	اللجان التنفيذية
<ul style="list-style-type: none"> • عضو الهيئة التحضيرية لمؤتمر سلامة العمليات الكيميائية الأردني الدولي الثاني 	مناصب/عضويات سابقة خارج الشركة

الدكتور محمد الحويطي

المنصب: مدير وحدة البحث وتطوير الاعمال لغاية ٢٠٢٢/٩/٢٠
تاريخ الميلاد: ١٩٦٥/١١/٢٤ تاريخ التعيين: ٢٠٢٠/٩/٢٠

المؤهل العلمي	<ul style="list-style-type: none"> دكتوراه في الهندسة المدنية - معالجة مياه الصرف الصناعي من جامعة USM ماليزيا ٢٠١٩ - ٢٠٢١ دكتوراه في الهندسة البيئية من جامعة برلين عام ٢٠٠٠
الخبرات السابقة	<ul style="list-style-type: none"> مدير التنقيب في شركة مناجم الفوسفات الاردنية من تشرين ثاني/٢٠٠١ ولغاية شباط/٢٠٠٧ مدير دائرة التسويق والمبيعات في شركة مناجم الفوسفات الاردنية من آذار/٢٠٠٠ ولغاية تشرين ثاني/٢٠٠١ مدير دائرة الابحاث والتطوير في شركة مناجم الفوسفات الاردنية من تشرين اول/١٩٩٦ ولغاية آذار/٢٠٠٠ عمل في منجم الوادي الابيض في شركة مناجم الفوسفات الاردنية من ايلول/١٩٨٨ الى ايلول/١٩٩٦
مناصب/ عضويات	<ul style="list-style-type: none"> استاذ مشارك في قسم الهندسة البيئية في جامعة الحسين بن طلال من ٢٠٠٧/٢/١١ ولغاية تاريخه الوكالة الدولية للطاقة الذرية من عام ٢٠٠٩ ولغاية تاريخه
لجان المجلس	-
اللجان التنفيذية	-
مناصب/ عضويات سابقة خارج الشركة	<ul style="list-style-type: none"> جامعة الملك سعود/ السعودية من ٢٠١٤/١/١٨ لغاية ٢٠١٦/٦/١٢

م/١- الرواتب ومهام السفر المدفوعة للإدارة العليا خلال عام ٢٠٢٢:

(دينار)

الاسم	الوظيفة	صافي الرواتب بعد الضريبة	مياومات مهام رسمية
المهندس عبدالوهاب الرواد (*)	الرئيس التنفيذي	١٧٧,٥٥٠	١٤,٢٠٤

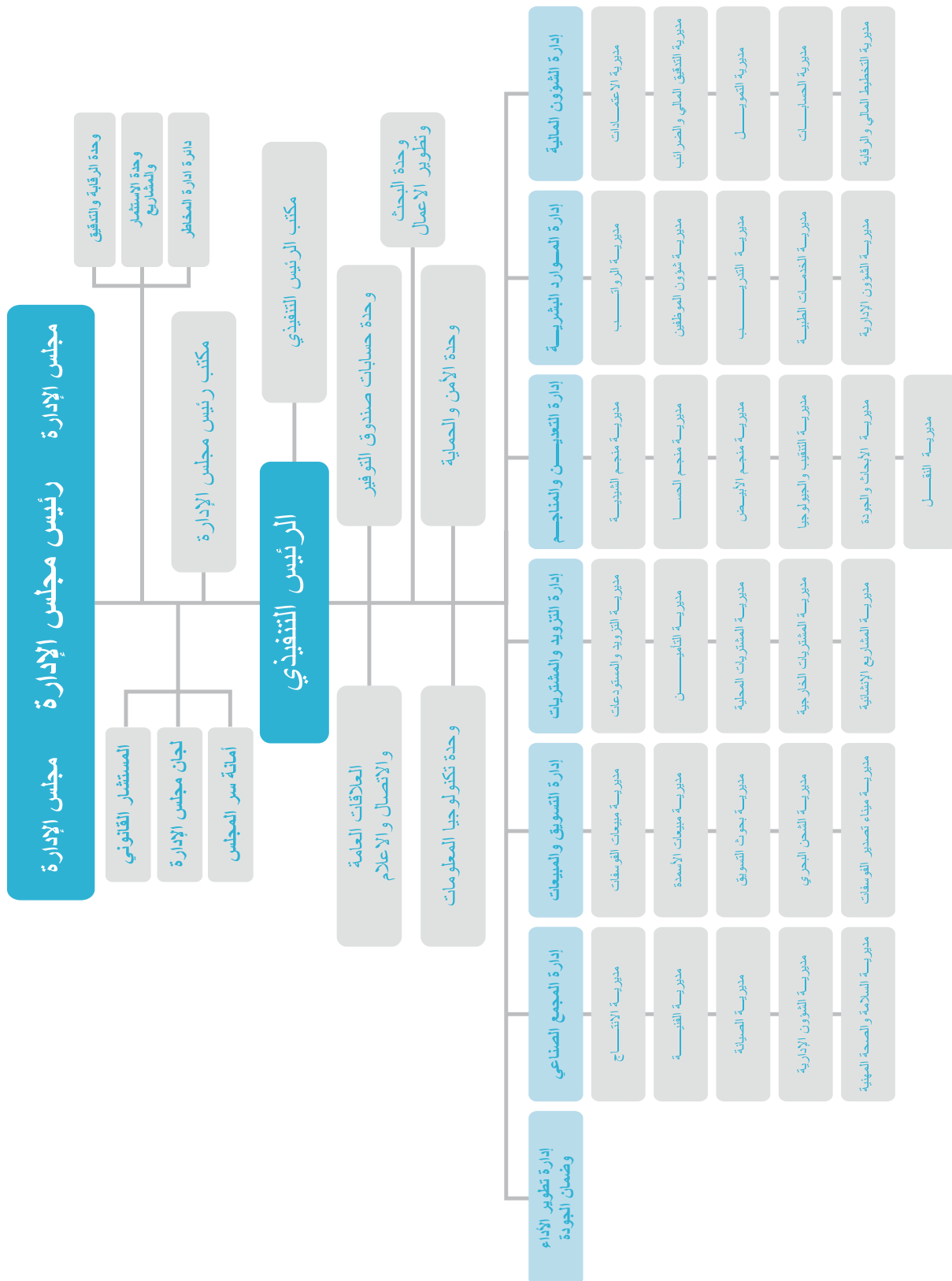
(*) يتمتع من الشركة بالسيارة.

م/٢- الرواتب ومهام السفر المدفوعة للإدارة التنفيذية خلال عام ٢٠٢٢:

(دينار)

الاسم	الوظيفة	الرواتب	مياومات مهام رسمية
الانسة سناء قراعين	مساعد الرئيس التنفيذي اعتباراً من ٢٠٢٢/١٠/٤ / أمين سر مجلس الإدارة مدير إدارة الشؤون المالية لغاية ٢٠٢٣/١/١١	٦٥,٨٥٦	٢,٠٢٥
الجيولوجي محمد ابو هزيم	مدير إدارة التعدين والمناجم اعتباراً من ٢٠٢٢/٣/١	٤٩,٩٢٥	٤,٨٥٦
الدكتورة فدوى شابسوغ	مدير ادارة الموارد البشرية / مدير حسابات صندوق التوفير	٥٨,٠٠٧	٢,٠٢٥
السيد عمر بدران	مدير إدارة الشؤون المالية اعتباراً من ٢٠٢٣/١/١٢ مستشار مالي اعتباراً من ٢٠٢٢/٧/١٧ ولغاية ٢٠٢٣/١/١١	٣٥,٦٧١	-
المهندسة ريم عبد الحليم	مدير ادارة التزويد والمشتريات بالوكالة	٤٩,٣٣٥	-
المهندس عبد العزيز العراكرة	مدير المجمع الصناعي	٤٨,١٤٠	-
المهندس محمود الجرادين	مدير المناجم/ مدير منجم الشبيبة	٤٨,٣١٩	-
الفريق الدكتور معين الحباشة	المستشار الطبي/ مدير الخدمات الطبية	٤٨,٠٠٠	-
الدكتور المهندس محمد مقدادي	مدير وحدة البحث وتطوير الاعمال اعتباراً من ٢٠٢٢/٩/٢٠	١٣,٦٠٨	-
الدكتور محمد الحويطي	مدير وحدة البحث وتطوير الاعمال لغاية ٢٠٢٢/٩/٢٠	٣٤,٧٢٣	٢,٠٢٥

الهيكل التنظيمي للشركة



الوضع المالي كما هو بتاريخ ٢٠٢٢/١٢/٣١:

١- رأس مال الشركة (٨٢,٥ مليون سهم/ دينار):

يبلغ رأس مال الشركة المصرح به والمكتتب به والمدفوع ٨٢,٥ مليون سهم بقيمة اسمية دينار واحد للسهم الواحد موزعة كما هو مبين في الجدول الآتي:

المساهمون ونسبة مساهمتهم في الشركة

اسم المساهم	٢٠٢٢		٢٠٢١	
	عدد الأسهم	نسبة المساهمة %	عدد الأسهم	نسبة المساهمة %
Indian Potash Limited	٢٢,٥٨٨,٥٠٠	٢٧,٣٨٠	٢٢,٥٨٨,٥٠٠	٢٧,٣٨٠
شركة إدارة الاستثمارات الحكومية	٢١,١٦٥,٥٦٩	٢٥,٦٥٥	٢١,١٦٥,٥٦٩	٢٥,٦٥٥
المؤسسة العامة للضمان الاجتماعي	١٣,٦٤٧,٠٠٧	١٦,٥٤٢	١٣,٦٣٤,٧٩٨	١٦,٥٢٧
Kisan International Trading FZE	٧,٩٣٦,٥٠٠	٩,٦٢٠	٧,٩٣٦,٥٠٠	٩,٦٢٠
حكومة دولة الكويت	٧,٧٠٠,٠٠٠	٩,٣٣٣	٧,٧٠٠,٠٠٠	٩,٣٣٣
باقي مساهمي الشركة	٩,٤٦٢,٤٢٤	١١,٤٧٠	٩,٤٧٤,٦٣٣	١١,٤٨٥
المجموع	٨٢,٥٠٠,٠٠٠	١٠٠,٠٠٠	٨٢,٥٠٠,٠٠٠	١٠٠,٠٠٠

٢- الممتلكات والمعدات (٨٧٠,٧٨٩ مليون دينار بالكلفة و ٢٣١,٨٢٣ مليون دينار بعد تنزيل الاستهلاك المتراكم):

بلغت قيمة الممتلكات والمعدات ٨٧٠,٧٨٩ مليون دينار (مقابل ٨٥٣,٧٧٩ مليون دينار عام ٢٠٢١)، وذلك بارتفاع مقداره ١٧,٠١٠ مليون دينار عن عام ٢٠٢١، حيث تم إضافة آلات ومعدات، ابنية وانشاءات، وشبكات مياه وكهرباء، ومركبات وقطع غيار احتياطية بقيمة ٢١,٠١٦ مليون دينار من خلال (شراء موجودات ثابتة بمبلغ ٨,٢٧٧ مليون دينار ورسملة مشاريع تحت التنفيذ إلى موجودات ثابتة بمبلغ ١٢,٧٣٩ مليون دينار)، وفي المقابل تم استبعاد آلات ومعدات، قطع غيار احتياطية، ومركبات، وابنية وانشاءات، وأثاث وأجهزة مكتبية بقيمة ٤,٠٠٦ مليون دينار.

٣- الذمم المدينة قبل تنزيل مخصص الديون المشكوك في تحصيلها (١٥٢,٣٣٣ مليون دينار):

بلغ رصيد الذمم المدينة ١٥٢,٣٣٣ مليون دينار، وبلغ رصيد هذه الذمم بعد تنزيل مخصص خسائر ائتمانية متوقعة والبالغ ٢٨,١٦٠ مليون دينار ما قيمته ١٢٤,١٧٣ مليون دينار، شكلت منها الذمم الناجمة عن نشاط صناعة الفوسفات مبلغ ٨٠,١٥١ مليون دينار، والذمم الناجمة عن نشاط صناعة الأسمدة ٣٠,٤٢٩ مليون دينار، والذمم الناجمة عن نشاط الشركات التابعة ١٣,٥٩٣ مليون دينار.

ويبين الجدول الآتي تفاصيل الذمم المدينة:

البيان	كما في ٣١ كانون الاول	
	٢٠٢٢	٢٠٢١
	المبلغ/ دينار	المبلغ/ دينار
ذمم تجارية	٨٣,٩٠٩,١٩٩	١٤٢,٩١٠,٣٩٦
ذمم الشركات الحليفة	٤٧,٨٩٦,٠٨٣	٦٨,٩٠٠,٨٤٨
الذمم المدينة الاخرى	٢٠,٥٢٧,٤٦٠	١٦,٣٦٩,٦١١
المجموع	١٥٢,٣٣٢,٧٤٢	٢٢٨,١٨٠,٨٥٥
ينزل: مخصص خسائر ائتمانية متوقعة	(٢٨,١٥٩,٣٧٣)	(٢٢,٥٩٠,٠٠٠)
الذمم المدينة بعد المخصص	١٢٤,١٧٣,٣٦٩	٢٠٥,٥٩٠,٨٥٥

أ- ذمم مبيعات المنتجات الجاهزة (٨٣,٩٠٩ مليون دينار):

بلغت ذمم مبيعات المنتجات الجاهزة ما قيمته ٨٣,٩٠٩ مليون دينار (مقابل ١٤٢,٩١٠ مليون دينار عام ٢٠٢١)، منها ٤٢,٩١٧ مليون دينار ذمم مبيعات الفوسفات، ٢٨,٢٠٧ مليون دينار ذمم مبيعات الأسمدة المصنعة، و ١٢,٧٨٥ مليون دينار ذمم مبيعات الشركات التابعة، والتي يتم تحصيلها بتواريخ الاستحقاق خلال العام ٢٠٢٣.

ب - ذمم الشركات الحليفة (٤٧,٨٩٦ مليون دينار):

بلغت ذمم الشركات الحليفة ما قيمته ٤٧,٨٩٦ مليون دينار (مقابل ٦٨,٩٠١ مليون دينار عام ٢٠٢١)، منها مبلغ ١٢,٨٨٤ مليون دينار ذمة الشركة الأردنية الهندية للأسمدة (جيفكو)، ومبلغ ٠,٠٢١ مليون دينار ذمة شركة الموانئ الصناعية الأردنية، ومبلغ ٥,٠٧٦ مليون دينار ذمة شركة الأبييض للأسمدة والكيماويات الأردنية، ومبلغ ٢٢,٧٨٥ مليون دينار ذمة شركة بتروجوردان أبدي/ أندونيسيا، ومبلغ ٧,١٣٠ مليون دينار ذمة شركة مناجم لتطوير التعدين. وقامت الشركة باحتساب خسائر ائتمانية متوقعة للشركات الحليفة بمبلغ ١٤,٣٢٢ مليون دينار حسب معيار المحاسبة الدولي رقم (٩).

٤- المخزون (١٢٦,٨٢٥ مليون دينار):

بلغت قيمة المخزون في ٣١ كانون الأول ٢٠٢٢ ما مجموعه (١٢٦,٨٢٥) مليون دينار (٩٨,٢١٢ مليون دينار في ٣١ كانون الأول ٢٠٢١) مفصلة بما يأتي:

البيان		كما في ٣١ كانون الأول	
		٢٠٢٢	٢٠٢١
أ - مخزون المنتجات الجاهزة		المبلغ/ دينار	المبلغ/ دينار
المخزون الجاهز من الفوسفات		٦,٨١٥,٥٩٤	٤,٠٢٦,٧١٧
المخزون الجاهز من الأسمدة		٢٠,١٦٧,٣٦٣	١٧,٧٧٦,٣٥٠
المخزون الجاهز من الشركات التابعة		٢١,٩٢٥,٠٩٣	١٩,٤١٧,٠٣٠
إجمالي قيمة المخزون من المنتجات الجاهزة		٤٨,٩٠٨,٠٥٠	٤١,٢٢٠,٠٩٧
ب - مخزون المنتجات غير الجاهزة (تحت التشغيل)		المبلغ/ دينار	المبلغ/ دينار
المخزون غير الجاهز من الفوسفات		٦,٣٣٦,٦١٦	٣,٢٢١,٣٦٥
المخزون غير الجاهز من الأسمدة		٣,٣٢٣,٨٤٥	١,٩٨٨,٤٨٨
المخزون غير الجاهز من الشركات التابعة		١,٢١٧,٣٢٥	١,٥٨٢,٠٨٤
إجمالي قيمة المخزون من المنتجات غير الجاهزة		١٠,٨٧٧,٧٨٦	٦,٧٩١,٩٣٧
ج - المواد الخام		٦٧,٠٣٩,٩٨٧	٥٠,٢٠٠,١٦٩
المجموع الكلي (أ + ب + ج)		١٢٦,٨٢٥,٨٢٣	٩٨,٢١٢,٢٠٣

٥- القروض الدائنة (٤٧,٤٤٩ مليون دينار):

بلغ رصيد القروض الدائنة (٤٧,٤٤٩) مليون دينار، وقد تم إظهارها في الميزانية على أساس قروض طويلة الأجل بمبلغ (٣٤,٩٧٥) مليون دينار، وقروض قصيرة الأجل تستحق الدفع خلال عام ٢٠٢٢ بمبلغ (١٢,٤٧٤) مليون دينار. وتجدر الإشارة إلى أن المجموعة قامت خلال عام ٢٠٢٢ بتسديد مبلغ (٢٠,٤٣٣) مليون دينار على القروض الممنوحة للشركة، منها مبلغ (١٨,٤٣٢) مليون دينار أقساط للقروض، ومبلغ (٢,٠٠١) مليون دينار فوائد استحققت عليها.

٦- الرواتب والأجور وملحقاتها لمستخدمي المجموعة (١٠٦,٩٩٠ مليون دينار):

بلغت قيمة الرواتب والأجور والمزايا الممنوحة لمستخدمي المجموعة خلال عام ٢٠٢٢ مبلغ ١٠٦,٩٩٠ مليون دينار (مقابل ٩٠,٢٤٣ مليون دينار عام ٢٠٢١). ويبين الجدول الآتي تفاصيلها:

أ - الرواتب والعلاوات والأجور الممنوحة لمستخدمي الشركة خلال عام ٢٠٢٢ بلغت ٨٢,٠٦٦ مليون دينار مقارنة مع (٧٤,٤٩٧ مليون دينار) خلال عام ٢٠٢١، ويبين الجدول الآتي تفاصيلها:

البيان	المبلغ/ دينار	
	عام ٢٠٢٢	عام ٢٠٢١
الرواتب والعلاوات	٤٤,٧٤٠,٩٤٣	٤٥,٤٣٨,٣٠٢
مكافآت انتاج السنة	١٥,٠٠٠,٠٠٠	٦,٠٠٠,٠٠٠
مكافآت اخرى	١,٤٤٦,٧٤٩	١,١١٧,٨٨٤
مجموع (أ)	٦١,١٨٧,٦٩٢	٥٢,٥٥٦,١٨٦

ب- المزايا الممنوحة لمستخدمي الشركة لعامي ٢٠٢٢ - ٢٠٢١:

البيان	المبلغ/ دينار	
	عام ٢٠٢٢	عام ٢٠٢١
صندوق التوفير	١,٧٣٩,٩٦٨	١,٨٦٠,٧٣٠
الضمان الاجتماعي	٦,٣٩٨,٦٥٩	٦,٠٦١,٨٩٩
نفقات معالجة المستخدمين	١,٦٨٢,٥٢٦	١,٦١٧,٨٢٤
تغطية نفقات التأمين الصحي لعائلات المستخدمين	١,٩٠٩,٦٦٣	٢,٠٠٨,٧٦٥
دعم وجبات الطعام	٢٤٦,٧٥١	٤٧٧,٠٦٣
نفقات تعويض نهاية الخدمة المدفوعة	٢,٢٢٠,٩٣٠	٢,٠٥٩,٦٠٣
صندوق الوفاة والتعويض لعام ٢٠١٥	٦,٤٨٠,٢٣٤	٧,٦٥٥,٦١٤
القيمة الحالية لمكافأة تعويض نهاية الخدمة	٢٠٠,٠٠٠	٢٠٠,٠٠٠
مجموع (ب)	٢٠,٨٧٨,٧٣١	٢١,٩٤١,٤٩٨
مجموع (أ + ب)	٨٢,٠٦٦,٤٢٣	٧٤,٤٩٧,٦٨٤

ج- الرواتب والأجور وملحقاتها (٢٤,٩٢١) مليون دينار المدفوعة لمستخدمي الشركات التابعة لعامي ٢٠٢٢ - ٢٠٢١:

البيان	المبلغ/ دينار	
	عام ٢٠٢٢	عام ٢٠٢١
الرواتب والعلاوات	٢٤,٩٢١,٢٠١	١٥,٧٤٥,٤٢٤

٧- الوضع المالي لعام ٢٠٢٢ مقارنة بعام ٢٠٢١:

- بلغت قيمة صافي المبيعات الموحدة ١,٧٤٨,٢٦٥ مليون دينار (٩١٤,٠٩٢ مليون دينار مبيعات الفوسفات و ٤٥٣,٠٠٢ مليون دينار مبيعات الأسمدة و ٣٥٥,٠٧٤ مليون دينار مبيعات الشركات التابعة و ٢٦,٠٩٧ مليون دينار المتاجرة بالمواد الأولية) في عام ٢٠٢٢ مقابل ١,٠٧٧,٧٧٩ مليون دينار (٥٠٠,١٢٥ مليون دينار مبيعات الفوسفات و ٢٩٥,٣٥٧ مليون دينار مبيعات الأسمدة و ٢٦٩,٩٧٩ مليون دينار مبيعات الشركات التابعة و ١٢,٣١٨ مليون دينار المتاجرة بالمواد الأولية) في عام ٢٠٢١.
- بلغت قيمة المصاريف الموحدة ٨٠٤,٣٣٧ مليون دينار (٢٢٠,٤٦٣ مليون دينار لوحدة الفوسفات و ٣٣٩,١٦٧ مليون دينار لوحدة الأسمدة و ٢٢١,٠٩٢ مليون دينار للشركات التابعة و ٢٣,٦١٥ مليون دينار كلفة المتاجرة في المواد الأولية) في عام ٢٠٢٢ مقابل ٦٣٩,٥٨٩ مليون دينار (٢١٣,١٦٨ مليون دينار لوحدة الفوسفات و ٢٣٠,٦٠٩ مليون دينار لوحدة الأسمدة و ١٩٠,٥٤٥ مليون دينار للشركات التابعة و ٥,٢٦٧ مليون دينار كلفة المتاجرة في المواد الأولية) في عام ٢٠٢١.
- بلغ مصروف ضريبة الدخل مبلغ ٢٢٦,٧٨٣ مليون دينار في عام ٢٠٢٢ مقابل (١٠١,٨٢٧ مليون دينار) في عام ٢٠٢١.
- بلغ صافي الأرباح المجمعة ٧١٧,١٤٥ مليون دينار في عام ٢٠٢٢ مقابل (٣٣٦,٣٦٣ مليون دينار) في عام ٢٠٢١.
- بلغ مجموع حقوق الملكية ١,٤٨٤,٤٨٢ مليون دينار في عام ٢٠٢٢ مقابل (٩٢٨,٥٩٨ مليون دينار) في عام ٢٠٢١ بزيادة نسبتها حوالي ٥٩,٩٪ عن عام ٢٠٢١.

٨- بعض المعلومات والمؤشرات المالية:

أ- تفاصيل أهم المؤشرات المالية للاعوام ٢٠١٨ - ٢٠٢٢:

(بالالف دينار)

التفاصيل	٢٠٢٢	٢٠٢١	٢٠٢٠	٢٠١٩	٢٠١٨
صافي الإيرادات المبيعات	١,٧٤٨,٢٦٥	١,٠٧٧,٧٧٩	٦٠٧,٣٨٥	٦٤٠,٧٩٣	٦٧٤,٤٣٩
اجمالي مصاريف الشركة	(١,٠٣١,١٢٠)	(٧٤١,٤١٦)	(٥٧٩,٣١٢)	(٦٢٠,٢٠٣)	(٧١٣,٣٩٠)
صافي (الخسائر) الأرباح المجمعة	٧١٧,١٤٥	٣٣٦,٣٦٣	٢٨,٠٧٣	٢٠,٥٩٠	٤٧,٥٤٤
فوائد قروض	٢,٣١٨	٢,٢٩٦	٣,٨٠٢	٦,١٤٣	٦,٩٤٧
صافي الموجودات الثابتة	٢٣١,٨٢٣	٢٢٥,٦٢٦	٢١٨,٩٨٤	٢٢٢,٩٢١	٢٣٤,٨٤٣
الموجودات المتداولة	١,٢٢٢,٧٦٣	٦٦١,٦٧٦	٣٣١,٦٠٦	٣٣٠,١٩٤	٣٧٩,٣١٣
مجموع الموجودات	٢,٠٧١,٨٣٦	١,٥٠٥,١٧٦	١,١٤٤,١٩٦	١,١٧٣,٢٠٥	١,١٤٦,٧٨٦
صافي حقوق الملكية	١,٤٨٤,٤٨٢	٩٢٨,٥٩٨	٦٠٩,٥٧٦	٥٩٥,٢٧٠	٥٩٦,١٦٤
القروض الدائنة طويلة الأجل	٣٤,٩٧٥	٤٢,٥٣٩	٥٢,٩٥٩	٦٣,٧٧٦	٨٢,١٦١
المطلوبات المتداولة	٣٩١,٧٣٦	٣٤٤,٥٠١	٢٩١,٦٣٦	٣٢٠,٩٣٧	٣٣٦,٦٥١
نسبة المديونية	٩٧:٣	٩٣:٧	٨٩:١١	٨٦:١٤	٨٤:١٦
نسبة خدمة الدين/ مرة	٤٦,٢٠	٢٧,٤٦	١,٦٣	٢,٦	٢,١٥
نسبة التداول/ مرة	٣,٠٢٦	١,٩٢١	١,١٢	١,٠٣	١,١٢
حصة السهم من (خسارة) صافي الربح/ دينار	٨,٦٧٢	٤,٠٦٠	٠,٣٥٢	٢٦٥	٠,٥٧٣
سعر الإغلاق للسهم (دينار)	٣٥,٧	١٧,٩٤	٣,٥١	٢,٧٧	٢,٨٤

ب - الأرباح (الخسائر) المحققة، والأرباح الموزعة، وصافي حقوق المساهمين، وأسعار الأوراق المالية المصدرة

للسنوات ٢٠١٨ - ٢٠٢٢:

(بالالف دينار)

السنة	صافي الأرباح (الخسائر) المجمعة	حقوق الملكية	الأرباح الموزعة
٢٠٢٢	٧١٧,١٤٥	١,٤٨٤,٤٨٢	*٢٤٧,٥٠٠
٢٠٢١	٣٣٦,٣٦٣	٩٢٨,٥٩٨	١٦٥,٠٠٠
٢٠٢٠	٢٨,٠٧٣	٦٠٩,٥٧٦	١٦,٥
٢٠١٩	٢٠,٥٩٠	٥٩٥,٢٧٠	٨,٢٥٠
٢٠١٨	٤٧,٥٤٤	٥٩٦,١٦٤	١٦,٥٠٠

السنة	أسعار الأوراق المالية المصدرة
الأسهم دينار / سهم	السنة
٣٥,٧	٢٠٢٢
١٧,٩٤	٢٠٢١
٣,٥١	٢٠٢٠
٢,٧٧	٢٠١٩
٢,٨٤	٢٠١٨

* وتوزيع أسهم مجانية بواقع ٢٠٠٪ من رأس المال الاسمي للشركة والبالغ ٨٢,٥٠٠ مليون دينار.

ج - المعاملات مع الخزينة والمؤسسات العامة خلال عام ٢٠٢٢ و ٢٠٢١:

(١) مدفوعات الشركة

(بالألف دينار)

السنة		
٢٠٢١	٢٠٢٢	
		وزارة المالية:
٣٠,٧٨٥	١٠٤,٢٣٦	عائدات التعدين
١,٢٣٨	٥,٩٠٠	رسوم الجمارك
٦	١٢٥	رسوم طوابع الواردات
٦,٩٦٢	٦٩,٨١٣	ارباح موزعة عن عام ٢٠٢١ - ٢٠٢٠
٢,٥١١	٨,٣٠٩	دائرة الأراضي والمساحة
٢٢,٣٢٥	١٤٩,٤٠١	الضريبة على الدخل وعلى المدفوعات الخارجية والمبيعات
١,٥٧٤	١,٨١٥	ضريبة الدخل رواتب المستخدمين
٩,٤٩٨	٩,٩٠٩	مساهمة الشركة والمستخدمين في الضمان الاجتماعي
٢,٤١٩	٢,٩٠٩	شركة تطوير العقبة
٤٢١	١,٣٦٤	مديرية الأمن العام/ بدل حراسات مواقع الإنتاج
١,٢٥٧	١,٦٧١	المؤسسة الاقتصادية والاجتماعية للمتقاعدين العسكريين/ أجور حراسات
١,٧٠١	١,٨١٥	المديرية العامة لقوات الدرك
١٢,٥٣٦	١٠,٨٢٣	سلطة المياه
١٤,٨٤٢	١٥,٣٦٤	شركات الكهرباء
٢٣١	٢٢٥	منطقة العقبة الاقتصادية الخاصة (خدمات تشغيل الموانئ)
٢٧	١٦١	هيئة تنظيم قطاع الطاقة والمعادن
١٠٨,٣٣٣	٣٨٣,٨٤٠	المجموع

(٢) مدفوعات الشركات التابعة

(بالألف دينار)

السنة	
٢٠٢١	٢٠٢٢
٧,١٤٤	٢١,٩٧٢

د - ملخص بأهم البيانات عن وضع الشركة للسنوات ٢٠١٨ - ٢٠٢٢:

السنة	إجمالي الموجودات (بالآلف دينار)	رأس المال الاسمي (بالآلف دينار)	مجموع حقوق الملكية (بالآلف دينار)	صافي الأرباح (الخسائر) (بالآلف دينار)	الإنتاج (بالآلف طن)			المبيعات (بالآلف طن)			نسبة الأرباح الموزعة (%)	عدد العاملين كما في ٣١ كانون الأول
					فوسفات	سماد (DAP)	حامض الفوسفوريك	فوسفات	سماد (DAP)	حامض الفوسفوريك		
٢٠٢٢	٢,٠٧١,٨٣٧	٨٢,٥٠٠	١,٤٨٤,٤٨٢	٧١٧,١٤٥	١٠,٩٤٧	٧٠٨	٥٩٩	١٠,٧٠٠	٧٢٤	٣١٣	٣٠٠	٢٢٩٠
٢٠٢١	١,٥٠٥,١٧٦	٨٢,٥٠٠	٩٢٨,٥٩٨	٣٣٦,٣٦٣	١٠,٠١٥	٧٢٨	٥٩٤	٩,٦٨٢	٧٠٠	٣٥٦	٢٠٠	٢١٥٣
٢٠٢٠	١,١٤٤,١٩٦	٨٢,٥٠٠	٦٠٩,٥٧٦	٢٨,٠٧٣	٨,٩٣٨	٧٠٧	٥٣٢	٨,٥٥٢	٧٧٨	٣٠٦	٢٠	٢٣٠٧
٢٠١٩	١,١٧٣,٢٠٥	٨٢,٥٠٠	٥٩٥,٢٧٠	٢٠,٥٩٠	٩,٢٢٣	٥٥٠	٥١١	٩,٠٣١	٥٦٣	٣٠٨	١٠	٢٤١١
٢٠١٨	١,١٤٦,٧٨٦	٨٢,٥٠٠	٥٩٦,١٦٤	٤٧,٥٤٤	٨,٠٢٣	٦٣٢	٥١٩	٨,٠٦٣	٥٨٣	٢٩٥	٢٠	٢٥٧٠

* وتوزيع اسهم مجانية بواقع ٢٠٠٪ من رأس المال الاسمي للشركة والبالغ ٨٢,٥٠٠ مليون دينار.

هـ - الأخطار التي تتعرض لها الشركة:

عانت الشركة خلال عام ٢٠٢٢ تذبذباً عميقاً في الأسعار العالمية للمواد الأولية الداخلة في إنتاج الاسمدة الكيماوية في المجمع الصناعي في العقبة حيث كان اثرها بالزيادة على كلف إنتاج الاسمدة الكيماوية. ولا زالت محدودية التخزين للمنتجات النهائية للشركة في ميناء التصدير بالعقبة والمجمع الصناعي تحد من القدرة التنافسية للشركة.

و - شركات حليفة:

و/١- تم خلال شهر كانون الثاني ٢٠٢٢ تسوية القضايا مع شركة العون المتطورة للمقاولات وشركة اركان للمقاولات الانشائية والتعهدات التعدينية وبموجب عقد الصلح وعقد التسوية تم اسقاط جميع الدعاوى من الاطراف الثلاثة وتسوية المبالغ ذات العلاقة بالنشاط الطبيعي للشركة والاتفاق على اقالة عقد الشراكة مع شركة العون المتطورة للمقاولات.

و/٢- تم وبموجب قرار الهيئة العامة لمساهمي شركة مناجم الفوسفات الأردنية باجتماعها غير العادي المنعقد بتاريخ ٢٠٢٢/١١/١٦، بالموافقة على بيع حصتها في رأسمال شركة اركان للمقاولات الانشائية والتعهدات التعدينية بمبلغ ٥,٢ مليون دينار على ان لا تتحمل شركة مناجم الفوسفات الاردنية اي تبعات أو مسؤوليات مالية أو قانونية مهما كان سببها أو مصدرها أو نوعها أو حجمها أو إسمها أو طبيعتها ودون حصرها، وتحتفظ شركة مناجم الفوسفات الاردنية بحقها بأي نفقات أو مصاريف أو أموال صرفت من شركة اركان للمقاولات الانشائية والتعهدات التعدينية ولا علاقة لها بصورة مباشرة او غير مباشرة بأعمالها أو أية حقوق مالية قد تترتب لشركة اركان للمقاولات الانشائية والتعهدات التعدينية على الغير وتعود بعد ذلك لصالح شركة مناجم الفوسفات الاردنية بعد اتمام عملية التدقيق من أي جهة رسمية.

وغير ذلك لا توجد عمليات ذات طبيعة غير متكررة لها أثر مادي ولا تدخل ضمن النشاط الرئيسي للشركة حدثت خلال السنة المالية ٢٠٢٢.

ز- حماية الحكومة أو امتيازات تتمتع بها الشركة أو اي من منتجاتها ووصف براءات الاختراع:

لا تتمتع شركة مناجم الفوسفات الأردنية أو أي من شركاتها التابعة أو الحليفة بأي حماية حكومية وليس لديها امتيازات ولكن لديها رخص حقوق تعدين تجدد بموافقات وزارة الطاقة والثروة المعدنية. كما وليس لديها اية براءات اختراع لم يفصح عنها سابقاً.


ح- إقرار من مجلس الإدارة:

ح/١- يقر مجلس إدارة شركة مناجم الفوسفات الأردنية المساهمة العامة المحدودة مسؤوليته الكاملة عن إعداد القوائم المالية الموحدة المرفقة في هذا التقرير، والتي أقرها مجلس الادارة بتاريخ ١٢ آذار ٢٠٢٣، وتوفير نظام رقابة فعال في الشركة.


ح/٢- يقر مجلس إدارة شركة مناجم الفوسفات الأردنية المساهمة العامة المحدودة وحسب علمه واعتقاده عدم وجود أية أمور جوهرية قد تؤثر في استمرارية عمل الشركة خلال السنة المالية ٢٠٢٣.



رئيس مجلس الإدارة
الدكتور محمد الذنيبات



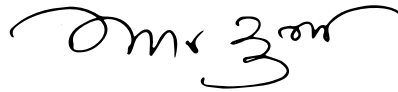
السيد سالم القضاة
نائب رئيس مجلس الإدارة



Dr. U.S. Awasthi
عضو



Dr. P.S. Gahlaut
عضو




Mr. Manish Gupta
عضو




الدكتور المهندس عبد الفتاح أبو حسان
عضو



المحامي الاستاذ محمد كريشان
عضو



المهندس سامي سميرات
عضو



المهندس محمد المنيفي
عضو

ح/٣- كما ويقر رئيس مجلس إدارة شركة مناجم الفوسفات الأردنية، الرئيس التنفيذي، مساعد الرئيس التنفيذي ومدير إدارة الشؤون المالية بصحة المعلومات والبيانات الواردة في التقرير السنوي لعام ٢٠٢٢ ودقتها واكتمالها.




رئيس مجلس الإدارة
الدكتور محمد الذبيبات



المهندس عبدالوهاب الرواد
الرئيس التنفيذي



سناء قراين
مساعد الرئيس التنفيذي



عمر بدران
مدير إدارة الشؤون المالية

تقرير الحوكمة

تطبيقاً لتعليمات حوكمة الشركات المساهمة العامة المدرجة لسنة ٢٠١٧ والصادرة بالاستناد لأحكام المادتين (١٢/ن) و(١١٨/ب) من قانون الأوراق المالية رقم (١٨) لسنة ٢٠١٧ والمقرة بموجب قرار مجلس مفوضي هيئة الأوراق المالية رقم (٢٠١٧/١٤٦) تاريخ ٢٠١٧/٥/٢٢ حيث أصبحت هذه التعليمات الزامية ويعمل بها من تاريخ اقرارها من قبل مجلس مفوضي هيئة الأوراق المالية وفق افضل الممارسات.

مقدمة

في ضوء التطورات على الاقتصاد في معظم بلدان العالم ظهرت الحاجة الى الحوكمة الرشيدة في العديد من الاقتصاديات المتقدمة والناشئة خلال العقود القليلة الماضية خاصة في اعقاب الانهيارات الاقتصادية والازمات المالية التي شهدتها عدة دول. وانطلاقاً من رسالة شركة مناجم الفوسفات الأردنية وادراكاً منها لدورها في تعزيز الاقتصاد الوطني الاردني فإن شركة مناجم الفوسفات الاردنية ترى بأن وجود حاكمية رشيدة يؤدي الى ادارة جيدة تساهم وبشكل فعال على تحقيق اهدافها الاستراتيجية وتعزيز مستوى الثقة والاطمئنان لدى مساهميها وقدرتها على ادارة والحد من المخاطر التي تحيط بالشركة، حيث تعد حوكمة الشركات من الموضوعات المهمة لجميع الشركات المساهمة العامة في العصر الحاضر، وخصوصاً ان الازمات المالية التي عانى بسببها الاقتصاد العالمي وضعت مفهوم حوكمة الشركات ضمن الاولويات، وتركز انظمة وقوانين الحوكمة في العالم على الحد من استخدام السلطة الادارية في غير صالح المساهمين وتعمل على تفعيل اداء مجلس الادارة وكذلك تعزيز الرقابة الداخلية ومتابعة تنفيذ الاستراتيجيات وتحديد الادارة والصلاحيات لكل من المساهمين ومجلس الادارة والادارة التنفيذية وأصحاب المصالح وتأكيدا على اهمية الشفافية والافصاح.

١- تشكيل مجلس الادارة:

يتولى ادارة الشركة مجلس ادارة مكون من تسعة اعضاء يمثل مساهمي الشركة حسب نظام الشركة والانظمة والتعليمات النافذة ويتم انتخابهم بأسلوب التصويت من قبل الهيئة العامة. ويمثل مجلس الادارة كافة المساهمين ويبذل العناية المهنية اللازمة في ادارة الشركة ويعمل بكل نزاهة وشفافية بما يحقق مصلحة الشركة واهدافها وغاياتها ويتمتع جميع اعضاء مجلس الادارة بالمؤهلات العلمية والخبرة الكافية بالأمور الادارية والمالية وفي الصناعة وملمين بحقوق وواجبات مجلس الادارة.

٢- مهام ومسؤوليات مجلس الادارة:

يلتزم مجلس ادارة شركة مناجم الفوسفات الأردنية المساهمة العامة المحدودة بمعايير حوكمة الشركات المساهمة العامة وفق افضل الممارسات من وضع الاستراتيجيات والسياسات والخطط والاجراءات التي من شأنها تحقيق مصلحة الشركة واهدافها وتعظيم حقوق المساهمين وخدمة المجتمع المحلي واعتماد سياسة الافصاح والشفافية الخاصة بالشركة ومتابعة تطبيقها وفقاً لمتطلبات الجهات الرقابية والتشريعات النافذة.

• ضابط ارتباط الحوكمة:

وحيث أن تعيين ضابط ارتباط للحوكمة من مهام ومسؤوليات مجلس إدارة الشركة، تم تعيين الانسة سناء قرايعن/ أمين سر مجلس الإدارة كضابط ارتباط لحوكمة الشركات.

• اجتماعات مجلس الإدارة:

يعقد مجلس الإدارة اجتماعاته وفقاً لقانون الشركات وبما لا يقل عن (٦) اجتماعات سنوياً وتصدر قرارات مجلس الإدارة بالأكثرية المطلقة للأعضاء الحاضرين وإذا تساوت الاصوات يرجح الجانب الذي صوت معه رئيس الاجتماع. حيث عقد المجلس خلال العام ٢٠٢٢ (٧) اجتماعات.

• أمين سر مجلس الإدارة:

يتولى أمين سر مجلس الإدارة تدوين محاضر اجتماعات المجلس وقراراته في سجل خاص مرقم بالتسلسل ويبين الاعضاء الحاضرين أية تحفظات يبديونها.

• وحدة علاقات المستثمرين في الشركة:

تم انشاء وحدة علاقات المستثمرين بناءً على تعليمات ادراج الاوراق المالية واعتماد قواعد ادارة علاقات المستثمرين وتم اتباعها لمساعد الرئيس التنفيذي وتسمية بديل أول له مدير ادارة الشؤون المالية وبديل ثاني مدير وحدة البحث وتطوير الاعمال، حيث كانت شركة مناجم الفوسفات الاردنية ضمن عينة الرقم القياسي ASE 20 الملزمة بإنشاء هذه الوحدة خلال الربع الاول ٢٠٢٣. ومن أهم مهام هذه الوحدة:

- أ. تمثيل الشركة أمام المستثمرين وتمثيل المستثمرين داخل الشركة (اتصال ثنائي).
 - ب. تعريف المساهمين والمستثمرين بأنشطة الشركة وأدائها المالي وتوجهاتها الاستراتيجية.
 - ج. بناء روابط وعلاقات ايجابية بين مجلس الادارة والادارة التنفيذية للشركة من جانب والمستثمرين الحاليين والمحتملين والمساهمين وكافة الاطراف المهمة من جانب آخر.
 - د. التواصل المستمر مع المحللين الماليين وممثلي الاعلام والمستثمرين عبر أدوات الاتصال المختلفة مثل الموقع الالكتروني للشركة ومواقع التواصل الاجتماعي والتقارير الصحفية وتنسيق الاجتماعات.
 - هـ. متابعة النافذة المخصصة لعلاقات المستثمرين على الموقع الالكتروني للشركة والتأكد من تحديثها بشكل منتظم.
- وبناءً على ذلك تم انشاء نافذة خاصة بعلاقات المستثمرين على الموقع الالكتروني للشركة، اهم ما تتضمن:

- الاخبار والبيانات الصحفية.
- معلومات عن سعر سهم الشركة من حيث سعر الاغلاق، سعر الافتتاح، اعلى وادنى سعر خلال العام، أسعار السهم التاريخية وبعض النسب المالية.

- نبذة عن مجلس الإدارة والادارة التنفيذية.
- المعلومات المتعلقة بتوزيع الارباح على المساهمين وآلية استلامها.
- البيانات المالية والتقارير السنوية.

٣- أسماء أعضاء مجلس الإدارة وفيما اذا كان العضو تنفيذي أو غير تنفيذي ومستقل أو غير مستقل

أ . يبين الجدول التالي أعضاء مجلس إدارة الشركة الحاليين والمستقلين خلال العام ٢٠٢٢:

العضوية	الاستقلالية	المناصب	المساهم	السادة الاعضاء
تنفيذي	مستقل	رئيس مجلس الإدارة	ممثل القطاع الخاص	معالي الدكتور محمد الذنيبات
غير تنفيذي	غير مستقل	نائب رئيس مجلس الإدارة اعتباراً من ٢٠٢٢/٢/٢٣	ممثل شركة ادارة الاستثمارات الحكومية	السيد سالم القضاة
غير تنفيذي	غير مستقل	نائب رئيس مجلس الإدارة لغاية ٢٠٢٢/١/١٦	ممثل المؤسسة العامة للضمان الاجتماعي	الدكتور عادل الشركس
غير تنفيذي	غير مستقل	عضو	ممثل INDIAN POTASH LIMITED	Dr. U.S. Awasthi
غير تنفيذي	غير مستقل	عضو	ممثل INDIAN POTASH LIMITED	Dr. P.S. Gahlaut
غير تنفيذي	غير مستقل	عضو	ممثل Kisan International Trading FZE	Mr. Manish Gupta
غير تنفيذي	مستقل	عضو	ممثل القطاع الخاص	الدكتور المهندس عبدالفتاح أبو حسان
غير تنفيذي	غير مستقل	عضو	ممثل شركة ادارة الاستثمارات الحكومية	سعادة المحامي الأستاذ محمد كريشان
غير تنفيذي	غير مستقل	عضو اعتباراً من ٢٠٢٢/١/١٦	ممثل المؤسسة العامة للضمان الاجتماعي	المهندس سامي سميرات
غير تنفيذي	غير مستقل	عضو	ممثل الهيئة العامة للاستثمار / الكويت	المهندس محمد المنيفي

لا يتم الجمع بين منصب رئيس مجلس الإدارة وأي منصب تنفيذي آخر في الشركة ولا يشغل أحد أقارب رئيس مجلس الإدارة منصب مدير عام الشركة.

ب. عدد اجتماعات مجلس إدارة شركة مناجم الفوسفات الأردنية خلال العام ٢٠٢٢ وبيان بالاعضاء الحاضرين:

الاسم	رقم الاجتماع وتاريخه								المجموع الكلي
	رقم (١) ٢/٢٣	رقم (٢) ٣/٦	رقم (٣) ٤/٢٠	رقم (٤) ٦/٣٠	رقم (٥) ٨/٢٩	رقم (٦) ١٠/١٧	رقم (٧) ١٢/١٧	الحضور	الغياب
معالي الدكتور محمد الذنيبات	ح	ح	ح	ح	ح	ح	ح	٧	-
السيد سالم القضاة	ح	ح	ح	ح	ح	ح	ح	٧	-
Dr. U.S. Awasthi	ح	ح	ح	ح	ح	ح	ح	٧	-
Dr. P.S. Gahlaut	ح	ح	ح	ح	ح	ح	ح	٧	-
Mr. Manish Gupta	ح	ح	ح	ح	ح	ح	ح	٧	-
الدكتور المهندس عبدالفتاح أبو حسان	ح	ح	ح	ح	ح	ح	ح	٧	-
سعادة المحامي الاستاذ محمد كريشان	ح	ح	ح	ح	ح	ح	ح	٧	-
المهندس سامي سميرات	ح	ح	ح	ح	ح	ح	ح	٧	-
المهندس محمد المنيفي	ح	ح	غ	ح	ح	ح	ح	٦	١

ح = حضر غ = غياب

ج. نسب حضور أعضاء مجلس الإدارة لاجتماعات مجلس الإدارة خلال العام ٢٠٢٢:

أعضاء مجلس الإدارة	المنصب	حضور اجتماعات مجلس الإدارة المنعقدة خلال فترة العضوية	نسبة الحضور
معالي الدكتور محمد الذنيبيات	رئيس مجلس الإدارة	٧/٧	٪١٠٠
السيد سالم القضاة	نائب رئيس مجلس الإدارة	٧/٧	٪١٠٠
Dr. U.S. Awasthi	عضو	٧/٧	٪١٠٠
Dr. P.S. Gahlaut	عضو	٧/٧	٪١٠٠
Mr. Manish Gupta	عضو	٧/٧	٪١٠٠
الدكتور المهندس عبدالفتاح أبو حسان	عضو	٧/٧	٪١٠٠
سعادة المحامي الأستاذ محمد كريشان	عضو	٧/٧	٪١٠٠
المهندس سامي سميرات	عضو	٧/٧	٪١٠٠
المهندس محمد المنيفي	عضو	٧/٦	٪٨٥,٧

٤- عضويات أعضاء مجلس الإدارة في مجالس إدارة شركات مساهمة عامة:

- معالي الدكتور محمد الذنيبيات/ رئيس مجلس الإدارة، عضو في:
شركة مصفاة البترول الأردنية.
- المهندس سامي السميرات/ عضو اعتباراً من ٢٠٢٢/١/١٦، عضو في:
بنك القاهرة عمان.

فيما عدا ذلك، لا يوجد لأي من ممثلي أعضاء مجلس إدارة شركة مناجم الفوسفات الأردنية الحاليين أية عضوية في شركات مساهمة عامة أخرى.

٥- المناصب التنفيذية وأسماء الأشخاص الذين يشغلونها:

الاسم	الوظيفة
معالي الدكتور محمد الذنيبات	رئيس مجلس الإدارة
المهندس عبدالوهاب الرواد	الرئيس التنفيذي
الانسة سناء قراعين	مساعد الرئيس التنفيذي اعتباراً من ٢٠٢٢/١٠/٤ / أمين سر مجلس الادارة مدير إدارة الشؤون المالية لغاية ٢٠٢٣/١/١١
الجيولوجي محمد أبو هزيم	مدير إدارة التعدين والمناجم اعتباراً من ٢٠٢٢/٣/١
الدكتورة فدوى شابيسوغ	مدير ادارة الموارد البشرية/ مدير حسابات صندوق التوفير
السيد عمر بدران	مدير إدارة الشؤون المالية اعتباراً من ٢٠٢٣/١/١٢ مستشار مالي اعتباراً من ٢٠٢٢/٧/١٧ ولغاية ٢٠٢٣/١/١١
المهندسة ريماء عبدالحليم	مدير إدارة التوريد والمشتريات بالوكالة
المهندس عبدالعزيز العراكزه	مدير المجمع الصناعي
المهندس محمود الجرادين	مدير المناجم/ مدير منجم الشبيبة
الفريق الدكتور معين الحباشنة	المستشار الطبي/ مدير الخدمات الطبية اعتباراً من ٢٠٢١/١٢/١
الدكتور المهندس محمد مقدادي	مدير وحدة البحث وتطوير الاعمال اعتباراً من ٢٠٢٢/٩/٢٠
الدكتور محمد الحويطي	مدير وحدة البحث وتطوير الاعمال لغاية ٢٠٢٢/٩/٢٠

٦- اللجان المنبثقة عن مجلس الإدارة:

أ. لجنة التدقيق:

أ/١- أعضاء لجنة التدقيق:

تم بتاريخ ٢٠٢٢/٢/٢٣ إعادة تشكيل لجنة التدقيق على النحو التالي:

- المهندس سامي سميرات/ رئيس اللجنة

ماجستير إدارة الأعمال، ماجستير تخصص اتصالات، بكالوريوس هندسة كهربائية، يشغل وظيفة الرئيس التنفيذي لوحدة أعمال المنشآت/ نائب رئيس شركة أورانج الاردن

- السيد سالم القضاة/ نائب رئيس اللجنة

بكالوريوس ادارة اعمال، يشغل وظيفة مساعد الامين العام للشؤون المالية/ وزارة المالية

- الدكتور المهندس عبدالفتاح أبو حسان/ عضو

دكتوراه في هندسة المناجم والتعدين/ مستشار هندسة المناجم والتعدين، شغل سابقاً عضو مجلس ادارة في شركة مناجم الفوسفات لعدة دورات، مستشار اللجنة التنفيذية للاستثمار/ شركة مناجم الفوسفات الاردنية، مدير عام بالوكالة/ شركة مناجم الفوسفات الاردنية

- Mr. Manish Gupta /عضو

بكالوريوس تكنولوجيا تخصص هندسة مدنية، دبلوم عالي ادارة تخصص تطوير وتسويق، بكالوريوس قانون تخصص ضرائب وقانون تجاري، يشغل وظيفة مدير التخطيط الاستراتيجي والمشاريع المشتركة - تعاونية مزارعي الهند للاسمدة IFFCO

تشكيله لجنة التدقيق قبل تاريخ ٢٠٢٢/٢/٢٣:

- الدكتور عادل الشركس/ نائب رئيس مجلس الادارة / رئيس اللجنة لغاية ٢٠٢٢/١/١٦

- السيد سالم القضاة/ نائب رئيس اللجنة

- الدكتور المهندس عبدالفتاح أبو حسان/ عضو

- Mr. Manish Gupta /عضو

أ/٢- يبين الجدول التالي حضور وغياب أعضاء لجنة التدقيق خلال العام ٢٠٢٢:

اجتماع رقم	تاريخ الاجتماع	م. سامي سميرات/ رئيس اللجنة	السيد سالم القضاة/ نائب رئيس اللجنة	د.م. عبدالفتاح أبو حسان/ عضو	Mr. Manish Gupta عضو
٢٠٢٢/١	٢٠٢٢/٣/١	ح	ح	ح	ح
٢٠٢٢/٢	٢٠٢٢/٤/٢٨	ح	ح	ح	غ
٢٠٢٢/٣	٢٠٢٢/٧/٢٨	ح	ح	ح	ح
٢٠٢٢/٤	٢٠٢٢/١٠/٣٠	ح	ح	ح	ح

ح = حضر غ = غياب

أ/٣- عقدت لجنة التدقيق أربع اجتماعات مع مدقق الحسابات الخارجي خلال العام ٢٠٢٢.

أ/٤- مهام لجنة التدقيق:

تتولى لجنة التدقيق الاشراف على اعمال المحاسبة والرقابة والتدقيق في الشركة بما في ذلك:

- مناقشة الأمور المتعلقة بترشيح مدقق الحسابات الخارجي والتأكد من استيفائه للشروط الواردة في التشريعات وعدم وجود ما يؤثر على استقلاليتة.
- بحث كل ما يتعلق بعمل مدقق الحسابات الخارجي بما في ذلك ملاحظاته ومقترحاته وتحفظاته ومتابعة مدى استجابة إدارة الشركة لها وتقديم التوصيات بشأنها الى مجلس الإدارة.
- متابعة مدى تقيد الشركة والتزامها بتطبيق الاحكام والتشريعات النافذة ومتطلبات الجهات الرقابية.
- دراسة التقارير الدورية قبل عرضها على مجلس الإدارة وتقديم التوصيات بشأنها.
- دراسة خطة عمل مدقق الحسابات الخارجي والتأكد من ان الشركة توفر للمدقق كافة التسهيلات الضرورية للقيام بعمله.
- دراسة وتقييم إجراءات الرقابة والتدقيق الداخلي.
- الاطلاع على تقييم مدقق الحسابات الخارجي لإجراءات الرقابة والتدقيق الداخلي.
- الاطلاع على تقارير الرقابة والتدقيق الداخلي والتوصية الى مجلس الإدارة فيما يتعلق بإجراءات الرقابة والتدقيق الداخلي ووضع سياسات واستراتيجيات تضمن تعزيز الرقابة الداخلية على الشركة.

- وضع الآليات المناسبة لضمان توفير الشركة للعدد الكافي من الكوادر البشرية المؤهلة لاشغال مهام الرقابة الداخلية بحيث يتم تدريبها ومكافأتها بشكل مناسب.
- دراسة وتقييم أي أعمال إضافية خارج نطاق التدقيق يقوم بها مدقق الحسابات الخارجي كتقديم الاستشارات الإدارية والفنية، والتأكد من عدم تأثيرها على استقلاليته، والتوصية لمجلس الإدارة لاتخاذ القرار بشأنها.

كما وان من صلاحيات لجنة التدقيق ما يلي:

١. طلب حضور مدقق الحسابات الخارجي اذا رأت اللجنة ضرورة مناقشته بأي أمور تتعلق بعمله في الشركة، ولها ان تستوضح منه او تطلب رأيه خطياً.
٢. التوصية لمجلس الإدارة بترشيح مدقق الحسابات الخارجي للانتخاب من قبل الهيئة العامة.
٣. التنسيب لمجلس الإدارة بتعيين المدقق الداخلي للشركة.

ب. لجنة الترشيحات والمكافآت:

ب/١- أعضاء لجنة الترشيحات والمكافآت:

تم بتاريخ ٢٠٢٢/٢/٢٣ اعادة تشكيل لجنة الترشيحات والمكافآت على النحو التالي:

- معالي الدكتور محمد الذنيبات/ رئيس مجلس الإدارة/ رئيس اللجنة
- السيد سالم القضاة/ نائب رئيس مجلس الإدارة/ نائب رئيس اللجنة
- **Dr. P.S. Gahlaut** / عضو
- الدكتور المهندس عبدالفتاح أبو حسان/ عضو
- المهندس محمد المنيفي/ عضو

تشكيل لجنة الترشيحات والمكافآت قبل تاريخ ٢٠٢٢/٢/٢٣:

- معالي الدكتور محمد الذنيبات/ رئيس مجلس الإدارة/ رئيس اللجنة
- الدكتور عادل الشركس/ نائب رئيس مجلس الإدارة/ نائب رئيس اللجنة لغاية ٢٠٢٢/١/١٦
- **Dr. P.S. Gahlaut** / عضو
- الدكتور المهندس عبدالفتاح أبو حسان/ عضو
- المهندس محمد المنيفي/ عضو

ب/٢- يبين الجدول التالي حضور وغياب أعضاء لجنة الترشيحات والمكافآت خلال العام ٢٠٢٢:

اجتماع رقم	تاريخ الاجتماع	معالي الدكتور محمد الذنيبات/ رئيس مجلس الإدارة/ رئيس اللجنة	السيد سالم القضاة/ نائب رئيس مجلس الإدارة/ نائب رئيس اللجنة	Dr. P.S. Gahlaut عضو	د.م. عبدالفتاح أبو حسان/ عضو	م. محمد المنيفي/ عضو
٢٠٢٢/١	٢٠٢٢/٩/٢١	ح	ح	ح	ح	ح
٢٠٢٢/٢	٢٠٢٢/١٠/٢٦	ح	ح	ح	ح	غ

ح = حضر غ = غياب

ب/٣- مهام لجنة الترشيحات والمكافآت:

- تتولى لجنة الترشيحات والمكافآت وضع السياسات الخاصة بمنح المكافآت والمزايا والحوافز والرواتب في الشركة ومراجعتها.
- تحديد احتياجات الشركة من الكفاءات على مستوى الإدارة التنفيذية العليا والموظفين واسس اختيارهم.
- وضع سياسة الاحلال الوظيفي والسياسات الخاصة بالموارد البشرية في الشركة ومراجعتها بشكل دوري.

ج. لجنة إدارة المخاطر:

ج/١- أعضاء لجنة ادارة المخاطر:

مشكلة من اعضاء مجلس الادارة:

معالي الدكتور محمد الذنيبات/ رئيس مجلس الادارة/ رئيس اللجنة	Mr. Manish Gupta الدكتور المهندس عبدالفتاح أبو حسان سعادة المحامي الاستاذ محمد كريشان المهندس سامي سميرات اعتباراً من ٢٠٢٢/١/١٦ المهندس محمد المنيفي
السيد سالم القضاة / نائب رئيس مجلس الادارة الدكتور عادل الشركس لغاية ٢٠٢٢/١/١٦	
Dr. U.S. Awasthi Dr. P.S. Gahlaut	

ج/٢- يبين الجدول التالي حضور وغياب أعضاء لجنة إدارة المخاطر خلال العام ٢٠٢٢:

اجتماع رقم	تاريخ الاجتماع	معالي د. محمد الذنيبات/ رئيس مجلس الادارة/ رئيس اللجنة	السيد سالم القضاة/ نائب رئيس مجلس الادارة	Dr. U.S. Awasthi	Dr. P.S. Gahlaut	Mr. Manish Gupta	د.م. عبدالفتاح أبو حسان	المحامي محمد كريشان	م. سامي سميرات	م. محمد المنيفي
٢٠٢٢/١	٢٠٢٢/١١/٢٧	ح	ح	غ	ح	غ	ح	ح	ح	ح

ح = حضر غ = غياب

ج/٣- مهام لجنة إدارة المخاطر:

تتمثل مسؤوليات لجنة إدارة المخاطر بمتابعة وتقييم مختلف أنواع المخاطر التي قد تتعرض لها الشركة والتي تم التعرف عليها ومراجعتها مع كافة دوائر الشركة، ووضع سياسة إدارة المخاطر لدى الشركة ومراجعتها دورياً، وضع إجراءات عمل خطية تنظم اعمال اللجنة وتحدد التزاماتها وتقدم اللجنة وتوصياتها الى مجلس الإدارة.

د. لجنة الحوكمة:

د/١- أعضاء لجنة الحوكمة:

تم بتاريخ ٢٠٢٢/٢/٢٣ اعادة تشكيل لجنة الحوكمة على النحو التالي:	تشكيلة لجنة الحوكمة قبل تاريخ ٢٠٢٢/٢/٢٣:
- معالي الدكتور محمد الذنيبات/ رئيس مجلس الإدارة/ رئيس اللجنة	- معالي الدكتور محمد الذنيبات/ رئيس مجلس الإدارة/ رئيس اللجنة
- المهندس سامي سميرات/ نائب رئيس اللجنة	- الدكتور عادل الشركس/ نائب رئيس مجلس الإدارة/ نائب رئيس اللجنة لغاية ٢٠٢٢/١/١٦
- Dr. P.S. Gahlaut / عضو	- Dr. P.S. Gahlaut / عضو
- الدكتور المهندس عبدالفتاح أبو حسان/ عضو	- الدكتور المهندس عبدالفتاح أبو حسان/ عضو
- المهندس محمد المنيفي/ عضو	- المهندس محمد المنيفي/ عضو

د/٢- يبين الجدول التالي حضور وغياب أعضاء لجنة الحوكمة خلال العام ٢٠٢٢:

اجتماع رقم	تاريخ الاجتماع	معالي الدكتور محمد الذبيبات/ رئيس مجلس الإدارة/ رئيس اللجنة	م. سامي سميرات/ نائب رئيس اللجنة	Dr. P.S. /Gahlaut عضو	د.م. عبدالفتاح أبو حسان/ عضو	م. محمد المنيفي/ عضو
٢٠٢٢/١	٢٠٢٢/٣/٣٠	ح	ح	ح	ح	غ

ح = حضر غ = غياب

د/٣- مهام لجنة الحوكمة:

تتولى لجنة الحوكمة المهام التالية:

١. وضع إجراءات عمل خطية لتطبيق احكام تعليمات حوكمة الشركات ومراجعتها بشكل دوري وتقييم مدى تطبيقها في الشركة سنوياً.
٢. تكون من مسؤولية لجنة الحوكمة التأكد من التزام الشركة بتعليمات حوكمة الشركات.
٣. اعداد تقرير الحوكمة للشركة وتضمينه للتقرير السنوي.
٤. متابعة اعمال مجلس الإدارة واللجان المنبثقة عن المجلس ومدى تطبيقهما لتعليمات الحوكمة.
٥. تقوم لجنة الحوكمة بدراسة أية ملاحظات ترد من هيئة الأوراق المالية بخصوص تطبيق الحوكمة في الشركة وتنفيذها.
٦. تقوم لجنة الحوكمة بدراسة مقترحات مساهمي الشركة الذين يملكون ما لا يقل عن ٥٪ من رأسمال الشركة وعرضها على مجلس الادارة.

٧- بناءً على قرارات مجلس ادارة شركة مناجم الفوسفات الاردنية تم تشكيل لجان اخرى للبت في امور الشركة وحسب الصلاحيات الممنوحة لها:

- لجنة العطاءات الرئيسية.
- لجنة مشتريات المواد الاولية.
- لجنة الانتاج والتسويق.
- لجنة الاستثمار.
- لجنة التبرعات ودعم المجتمع المحلي.

٨- مدقق الحسابات الخارجي:

وافقت الهيئة العامة للمساهمين في اجتماعها المنعقد بتاريخ ٢٠٢٢/٤/٢٦ على إعادة تعيين السادة إرنست ويونغ كمُدققي حسابات الشركة لعام ٢٠٢٢ السيد بشر ابراهيم بكر ترخيص رقم (٥٩٢) وتفويض مجلس الإدارة بتحديد أتعابهم. وقامت الشركة باتخاذ الاجراءات المناسبة للتأكد مما يلي:

- إن مدققي حسابات الشركة الخارجيين السادة إرنست ويونغ هم مدققون معتمدون ومقيدون لدى هيئة الأوراق المالية في سجل المدققين الموافق على قيدهم في سجل مدققي الحسابات المؤهلين لتدقيق حسابات الجهات الخاضعة لرقابة هيئة الأوراق المالية وإشرافها بإجازة رقم (٥٩٢)
- إن مدقق الحسابات الخارجي غير مساهم أو مؤسس أو عضو في مجلس إدارة الشركة ولا يملك أية شراكة مع أي عضو من أعضاء مجلس الإدارة أو موظفاً لديه.
- إن مدقق الحسابات الخارجي لا يقوم بأية أعمال إضافية لصالح الشركة كتقديم استشارات إدارية أو فنية إلا بعد موافقة مجلس الإدارة بناءً على توصيات من لجنة التدقيق في الشركة.
- إن مدقق الحسابات يتمتع بالاستقلالية التامة وفقاً لمعايير التدقيق الدولية.
- إن مدقق الحسابات يقوم بعمله بحيادية تامة وبدون تدخل مجلس الإدارة أو الإدارة التنفيذية.
- إن مدقق الحسابات الخارجي يقوم بالواجبات المطلوبة منه بموجب التشريعات النافذة ومنها:
 ١. ممارسة الاعمال الموكلة إليه باستقلال وحيادية تامة.
 ٢. مراقبة أعمال الشركة وتدقيق حساباتها وفقاً للمعايير الدولية.
 ٣. فحص الانظمة الادارية والمالية للشركة وأنظمة الرقابة الداخلية وإبداء الرأي بخصوص فاعليتها، والتأكد من ملاءمتها لحسن سير أعمال الشركة والمحافظة على أموالها.
 ٤. حضور اجتماعات الهيئة العامة العادية وغير العادية والاجابة على اسئلة واستفسارات مساهمي الشركة بخصوص البيانات المالية والحسابات الختامية خلال الاجتماع.
 ٥. التحقق من ملكية الشركة لموجوداتها وقانونية الالتزامات المترتبة على الشركة.
 ٦. يقدم رأيه في عدالة البيانات المالية للشركة ويطلب تعديلها اذا كان هنالك ما يؤثر على عدالتها.
 ٧. يتأكد من أن الشركة تنظم حساباتها وبياناتها المالية وفق المعايير الدولية الخاصة بإعداد التقارير المالية (IFRS).
 ٨. التبليغ عن أية مخالفة للتشريعات النافذة أو أية أمور أو إدارية ذات أثر سلبي على أوضاع الشركة إلى الجهات المختصة.

٩- حقوق أصحاب المصالح والحقوق العامة للمساهمين:

يتمتع المساهمون في شركة مناجم الفوسفات الاردنية بخدماتٍ مميزةٍ يتم تقديمها من قبل قسم المساهمين في الشركة بحيث يحتفظ القسم بسجلات خاصة بملكيّات المساهمين والتغييرات والقيود التي تطرأ عليها بما يمكن المساهم من الاطلاع على سجل المساهمين بما يخص مساهمته لأي سبب كان ويطلع على جميع المعلومات والوثائق الخاصة بالشركة حسب التشريعات النافذة ويحصل المساهم على المعلومات التي يتم الإفصاح عنها، ويشترك مساهمو الشركة في التصويت على قرارات الهيئة العامة للشركة أصالةً ووكالةً. ويتم اطلاعهم على محاضر اجتماعات الهيئة العامة للشركة حسب مقتضيات القانون والتي يتم نشرها على موقع الشركة الالكتروني وكذلك على موقع هيئة الأوراق المالية. ويحصل المساهم في شركة مناجم الفوسفات الاردنية على أرباحه السنوية خلال خمسة وأربعين يوماً من تاريخ صدور قرار الهيئة العامة بتوزيعها نقداً من خلال احد البنوك المحلية وبموجب حوالة بنكية أو نقداً من البنك.

توفر الشركة على موقعها الالكتروني زاوية خاصة للمساهمين للاطلاع على الاعلانات التي تخصهم والافصاحات المالية وغير المالية، وترحب الشركة أيضاً بأية اقتراحات أو شكاوى من المساهمين من خلال موقعها الالكتروني ليتم لدراستها واتخاذ القرار المناسب بشأنها.

١٠- تعاملات الأطراف ذوي العلاقة:

تلتزم شركة مناجم الفوسفات الاردنية م.ع.م بتطبيق أحكام التشريعات النافذة ذات العلاقة المطبقة في الشركة والمتعلقة بتعاملات الأطراف ذوي العلاقة، ويتم الإفصاح عن تعاملات الأطراف ذوي العلاقة وفقاً للمعايير الدولية لإعداد التقارير المالية (IFRS) وتضمنها لقوائم الشركة المالية.

الدكتور

رئيس مجلس الإدارة

الدكتور محمد الذنيبات



ارنست ويونغ الأردن
محاسبون قانونيون
صندوق بريد ١١٤٠
عمان ١١١١٨ - المملكة الأردنية الهاشمية
هاتف ٠٠٩٦٢ ٦٥٨٠ ٠٧٧٧ - ٠٠٩٦٢ ٦٥٥٢ ٦١١١
فاكس ٠٠٩٦٢ ٦٥٥٣ ٨٣٠٠
www.ey.com/me



تقرير مدقق الحسابات المستقل الى مساهمي شركة مناجم الفوسفات الأردنية - شركة مساهمة عامة عمان - المملكة الأردنية الهاشمية

تقرير حول تدقيق القوائم المالية الموحدة

الرأي

لقد قمنا بتدقيق القوائم المالية الموحدة المرفقة لشركة مناجم الفوسفات الأردنية ("الشركة") وشركاتها التابعة والمشار إليهم معا ("المجموعة") والتي تتكون من قائمة المركز المالي الموحدة كما في ٣١ كانون الأول ٢٠٢٢ وقائمة الدخل الموحدة وقائمة الدخل الشامل الموحدة وقائمة التغيرات في حقوق الملكية الموحدة وقائمة التدفقات النقدية الموحدة للسنة المنتهية في ذلك التاريخ والايضاحات حول القوائم المالية الموحدة وملخص لأهم السياسات المحاسبية.

في رأينا، إن القوائم المالية الموحدة المرفقة تُظهر بعدالة، من كافة النواحي الجوهرية، المركز المالي الموحد للمجموعة كما في ٣١ كانون الأول ٢٠٢٢ وأدائها المالي وتدفقاتها النقدية الموحدة للسنة المنتهية في ذلك التاريخ وفقاً لمعايير التقارير المالية الدولية.

أساس الرأي

لقد قمنا بتدقيقنا وفقاً للمعايير الدولية للتدقيق، إن مسؤولياتنا وفقاً لهذه المعايير مفصلة أكثر ضمن بند مسؤولية مدققي الحسابات عن تدقيق القوائم المالية الموحدة الواردة في تقريرنا هذا. نحن مستقلون عن المجموعة وفقاً لقواعد السلوك المهني للمحاسبين القانونيين (بما في ذلك معايير الاستقلالية الدولية) الصادرة عن المجلس الدولي لمعايير السلوك المهني للمحاسبين بالإضافة إلى متطلبات السلوك المهني الأخرى الملزمة لتدقيق القوائم المالية الموحدة في الأردن، وقد التزمنا بمتطلبات السلوك المهني ومتطلبات المجلس الدولي لمعايير السلوك المهني للمحاسبين. لقد قمنا بالحصول على أدلة تدقيق كافية وملانة و توفر أساساً لإبداء الرأي.

أمور التدقيق الهامة

إن أمور التدقيق الهامة هي تلك الأمور التي وفقاً لاجتهادنا المهني كانت الأكثر جوهرية خلال تدقيق القوائم المالية الموحدة للسنة الحالية. لقد تمت دراسة هذه الأمور ضمن الإطار الكلي لتدقيق القوائم المالية الموحدة لإبداء رأينا حول هذه القوائم الموحدة ولا نبدي رأياً منفصلاً حول هذه الأمور. تم وصف إجراءات التدقيق المتعلقة بكل امر من الأمور المشار إليها أدناه.

لقد قمنا بالمهام المذكورة في فقرة مسؤولية مدقق الحسابات والمتعلقة بتدقيق القوائم المالية الموحدة بالإضافة لكافة الأمور المتعلقة بذلك. بناء عليه فإن تدقيقنا يشمل تنفيذ الإجراءات التي تم تصميمها للاستجابة لتقييمنا لمخاطر الأخطاء الجوهرية في القوائم المالية الموحدة. إن نتائج إجراءات التدقيق التي قمنا بها، بما في ذلك الإجراءات المتعلقة بمعالجة الأمور المشار إليها أدناه، توفر أساساً لرأينا حول تدقيق القوائم المالية الموحدة المرفقة.



١- الاعتراف بالإيرادات	
إن الإفصاحات الخاصة بالإيرادات مبينة في إيضاح (٢٢) حول القوائم المالية الموحدة.	
أمر التدقيق الهام	كيف تم معالجة أمر التدقيق الهام
<p>تركز المجموعة على الإيرادات كأحد مقاييس الأداء الرئيسية، ونظراً لأهمية المبالغ والتنوع الجغرافي لعمليات المجموعة وسهولة تعرض هذه الإيرادات لمخاطر المبالغة في القيمة والاحتيا، نعتبر تحقق الإيرادات كأحد أمور التدقيق الهامة.</p> <p>يتم الاعتراف بالإيرادات عندما تقوم المجموعة بتأدية التزامات الأداء وفقاً للعقد المبرم مع العملاء، وذلك عند تسليم البضاعة للزبائن وإصدار الفاتورة والتي عادة تتم عند نقطة معينة من الزمن.</p>	<p>تضمنت إجراءات التدقيق تقييم السياسات المحاسبية التي تتبعها المجموعة للاعتراف بالإيرادات وفقاً لمعايير التقارير المالية الدولية. كما قمنا بدراسة نظام الرقابة الداخلي للمجموعة حول الاعتراف بالإيرادات ومن ضمنها عناصر الرقابة الداخلية الرئيسية ضمن دورة الاعتراف بالإيرادات.</p> <p>لقد قمنا باختبار دقة تسجيل الإيرادات عن طريق إختيار عينة من الفواتير ومطابقتها مع العقود والأسعار المعلنة والمتفق عليها.</p> <p>لقد قمنا باختبار عينة ممثلة من القيود المحاسبية المتعلقة بالإيرادات والتي تم تسجيلها خلال العام بناءً على معايير محددة من قبلنا.</p> <p>بالإضافة لذلك قمنا باختبار عينة قبل وبعد نهاية السنة الحالية لتقييم ما إذا تم الاعتراف بالإيراد في الفترة الصحيحة.</p> <p>كما قمنا بإجراء تحليلات مفصلة للإيرادات باستخدام المعلومات المالية وغير المالية.</p>



٢- التزامات منافع الموظفين	
إن الإفصاحات الخاصة بالتزامات منافع الموظفين مبينة في إيضاح (١٦) حول القوائم المالية الموحدة.	
أمر التدقيق الهام	كيف تم معالجة أمر التدقيق الهام
<p>لدى المجموعة خطط منافع موظفين مختلفة مصنفة كخطط منافع مشتركة حيث تكون التزامات المجموعة منحصرة في مساهمة الشركة أو خطط منافع محددة "صندوق الوفاة والتعويض".</p> <p>يعتبر قياس مخصص صندوق الوفاة والتعويض هاماً بالنسبة لتدقيقنا نظراً لأن الرصيد البالغ ٩٥,١٦٥ ألف دينار كما في ٣١ كانون الأول ٢٠٢٢ يعد جوهرياً بالنسبة للقوائم المالية الموحدة.</p> <p>وعلاوة على ذلك، فإن عملية قياس التزامات خطط المنافع المحددة باستخدام طريقة الوحدة الإضافية التقديرية تقتضي استخدام فرضيات فيما يتعلق بالقيمة الحالية للدفعات المستقبلية المتوقعة بالإضافة إلى التقديرات الاكتوارية فيما يتعلق بدوران الموظفين ومعدل نمو الرواتب ومعدل الخصم حيث يتم احتساب التزامات خطط المنافع المحددة بموجب الدراسات الاكتوارية وفقاً لمعيار المحاسبة الدولي رقم (١٩) "منافع الموظفين".</p>	<p>تضمنت اجراءات التدقيق تقييم السياسات المحاسبية التي تتبعها المجموعة للاعتراف بالالتزامات. كما قمنا باستخدام خبراء التقييم لدينا لمساعدتنا في تقييم الافتراضات والمنهجيات المستخدمة من قبل الخبير الاكتواري، لا سيما تلك المتعلقة بمعدلات الخصم ودوران الموظفين ونمو الرواتب ومعدل الوفيات. كما قمنا بتقييم مدى استقلالية ومؤهلات الخبير الاكتواري.</p> <p>لقد قمنا باختبار دقة الفرضيات والمعلومات المستخدمة في احتساب التزامات الموظفين عن طريق إختيار عينة من عقود الموظفين وكشوفات الرواتب.</p> <p>قمنا بالتأكد من مدى كفاية إفصاحات المجموعة حول تلك الافتراضات المستخدمة في تقييم الالتزامات بما يتماشى مع متطلبات معيار المحاسبة الدولي رقم (١٩).</p>

المعلومات الأخرى الواردة في التقرير السنوي للمجموعة لعام ٢٠٢٢

تتكون المعلومات الأخرى من المعلومات الواردة في التقرير السنوي غير القوائم المالية الموحدة وتقرير مدقق الحسابات. إن الإدارة هي المسؤولة عن المعلومات الأخرى. إننا نتوقع أن يتم تزويدنا بالتقرير السنوي بتاريخ لاحق لتقريرنا. إن رأينا لا يشمل المعلومات الأخرى وأننا لا نبدي أي تأكيد حول المعلومات الأخرى.

إن مسؤوليتنا هي قراءة المعلومات الأخرى عندما تصبح متاحة لنا، بحيث نُقيم فيما بعد إذا كانت المعلومات الأخرى تتعارض جوهرياً مع القوائم المالية الموحدة أو من معرفتنا خلال عملية تدقيق القوائم المالية الموحدة.



مسؤولية الإدارة والمسؤولين المكلفين بالحوكمة عن القوائم المالية الموحدة

إن الإدارة مسؤولة عن إعداد هذه القوائم المالية الموحدة وعرضها بصورة عادلة وفقاً لمعايير التقارير المالية الدولية، بالإضافة إلى تحديد نظام الرقابة الداخلي الضروري لإعداد قوائم مالية موحدة خالية من الأخطاء الجوهرية سواء الناتجة عن احتيال أو عن غلط.

كما أن الإدارة مسؤولة عن تقييم قدرة المجموعة على الاستمرار كمنشأة مستمرة والإفصاح عن الأمور المتعلقة بمبدأ الاستمرارية بما في ذلك استخدام مبدأ الاستمرارية في المحاسبة عند إعداد القوائم المالية الموحدة، إلا إذا كان في نية الإدارة تصفية المجموعة أو إيقاف عملياتها أو عدم وجود أي بديل واقعي آخر سوى القيام بذلك.

إن المكلفين بالحوكمة مسؤولون عن الإشراف على عملية إعداد التقارير المالية للمجموعة.

مسؤولية مدققي الحسابات عن تدقيق القوائم المالية الموحدة

إن أهدافنا تتمثل بالحصول على تأكيد معقول بأن القوائم المالية الموحدة ككل خالية من الأخطاء الجوهرية سواء الناتجة عن احتيال أو عن غلط وإصدار تقرير التدقيق الذي يتضمن رأينا. إن التأكيد المعقول هو تأكيد عالي المستوى ولكنه ليس ضماناً إن التدقيق الذي يجري وفقاً لمعايير التدقيق الدولية سيكشف دائماً خطأً جوهرياً عند وجوده. إن الأخطاء قد تحدث نتيجة لاحتيال أو غلط ويتم اعتبارها جوهريّة، إذا كانت منفردة أو مجتمعةً يمكن أن يكون لها تأثير على القرارات الاقتصادية المتخذة من قبل مستخدمي هذه القوائم المالية الموحدة.

إننا نقوم بممارسة الاجتهاد المهني والمحافظة على الشك المهني كجزء من التدقيق وفقاً للمعايير الدولية للتدقيق، وكذلك نقوم بما يلي:

- تحديد وتقييم مخاطر الأخطاء الجوهرية في القوائم المالية الموحدة، سواء الناتجة عن احتيال أو غلط، وتصميم وتنفيذ إجراءات تدقيق تستجيب لهذه المخاطر والحصول على أدلة تدقيق كافية وملائمة توفر أساساً لإبداء الرأي. إن خطر عدم اكتشاف خطأ جوهري ناتج عن احتيال يعد أكبر من ذلك الناتج عن غلط، لما قد يتضمنه الاحتيال من تواطؤ أو تزوير أو حذف متعمد أو تأكيدات غير صحيحة أو تجاوز لنظام الرقابة الداخلي.
- الحصول على فهم لنظام الرقابة الداخلي المتعلق بالتدقيق وذلك لتصميم إجراءات تدقيق ملائمة للظروف وليس بهدف إبداء رأي حول مدى فعالية نظام الرقابة الداخلي للمجموعة.
- تقييم ملاءمة السياسات المحاسبية المطبقة ومعقولية التقديرات المحاسبية والإيضاحات المتعلقة بها التي قامت بها الإدارة.
- التوصل إلى نتيجة حول ملاءمة استخدام الإدارة لمبدأ الاستمرارية في المحاسبة، وبناءً على أدلة التدقيق التي تم الحصول عليها، وفيما إذا كان هناك عدم يقين جوهري مرتبط بأحداث أو ظروف قد تلقي بشكوك كبيرة حول قدرة المجموعة على الاستمرار. وإذا ما توصلنا إلى نتيجة بأن هناك شك جوهري، فعلى الإشارة في تقرير التدقيق إلى إيضاحات القوائم المالية الموحدة ذات الصلة أو تعديل رأينا إذا كانت هذه الإيضاحات غير كافية. إن استنتاجاتنا مبنية على أدلة التدقيق التي حصلنا عليها حتى تاريخ تقرير التدقيق، ومع ذلك فإن الأحداث أو الظروف المستقبلية قد تؤدي إلى عدم استمرار المجموعة في أعمالها كمنشأة مستمرة.



- تقييم العرض العام لهيكل القوائم المالية الموحدة ومحتواها بما في ذلك الايضاحات حولها وفيما إذا كانت القوائم المالية الموحدة تمثل المعاملات والأحداث التي تحقق العرض العادل.
- الحصول على أدلة تدقيق كافية وملائمة فيما يتعلق بالمعلومات المالية عن الشركات أو الأنشطة التجارية ضمن نطاق المجموعة لإبداء الرأي حول القوائم المالية الموحدة. إننا مسؤولون عن التوجيه والإشراف وإنجاز عملية التدقيق للمجموعة. ونحن مسؤولون عن رأينا حول التدقيق.
- إننا نتواصل مع المسؤولين المكلفين بالحوكمة فيما يتعلق بنطاق التدقيق وتوقيته وملاحظات التدقيق المهمة التي تتضمن أي نقاط ضعف مهمة في نظام الرقابة الداخلية التي يتم تحديدها من قبلنا خلال عملية التدقيق.

نقوم كذلك بتزويد المسؤولين المكلفين بالحوكمة بما يفيد التزامنا بمتطلبات السلوك المهني المتعلقة بالاستقلالية والإفصاح للمسؤولين المكلفين بالحوكمة عن كل العلاقات والأمور الأخرى التي تظهر على أنها تؤثر على استقلاليتنا وما شأنه أن يحافظ على هذه الاستقلالية، وحيثما كان ملائماً الإفصاح عن الإجراءات المتخذة لإلغاء مخاطر الاستقلالية والإجراءات المعززة المطبقة.

من تلك الأمور التي يتم التواصل بها مع المسؤولين المكلفين بالحوكمة، نقوم بتحديد الأمور الأكثر أهمية على تدقيق القوائم المالية الموحدة للفترة الحالية والتي تمثل أمور التدقيق الهامة. إننا نقدم وصف عن هذه الأمور في تقرير التدقيق إلا إذا كان القانون أو التعليمات تمنع الإفصاح عن ذلك الأمر، أو في حالات نادرة جداً والتي بناءً عليها لا يتم الإفصاح عن ذلك الأمر في تقريرنا لأن العواقب السلبية المتوقعة للإفصاح قد تفوق المنفعة العامة الناتجة عنه.

تقرير حول المتطلبات القانونية

تحتفظ المجموعة بقيود وسجلات محاسبية منظمة بصورة أصولية تتفق مع القوائم المالية الموحدة ونوصي بالمصادقة عليها.

أرنست ويونغ / الأردن
بشر إبراهيم بكر
ترخيص رقم ٥٩٢

أرنست ويونغ
محاسبين قانونيين
صان - الأردن

عمان - المملكة الأردنية الهاشمية
٢٧ آذار ٢٠٢٣

شركة مناجم الفوسفات الأردنية المساهمة العامة المحدودة
قائمة المركز المالي الموحدة
كما في ٣١ كانون الأول ٢٠٢٢
(آلاف الدنانير الأردنية)

٢٠٢١	٢٠٢٢	إيضاحات
الموجودات		
موجودات غير متداولة		
٢٢٥,٦٢٦	٢٣١,٨٢٣	١٣
١٦,٠٧٤	١٠,١٤٤	٤
٣٣٣,٧٩٣	٣٦٥,١٢٧	٥
١٣٠,١٤٨	١٢٨,٨١٢	٦
٣٩,١٣٨	٣٨,٨٩٠	٢١
٤,٨٥٢	٥,٣٤٦	٧
٣٨٥	٣٨٥	٨
٦,٤٤٢	٦,٤٤٢	٩
٢٢,٤٨١	٢,٥٢١	١١
٦,٥٦٠	٦,٥٦٠	١٢
٥٨,٠٠١	٥٣,٠٢٣	٣ب
٨٤٣,٥٠٠	٨٤٩,٠٧٣	
موجودات متداولة		
١٦٤,١١٥	١٩٧,٦٥٤	١٠
١٨٣,١١٠	١٢١,٦٥٢	١١
٥٣,٠٤٤	١٠٠,١٨٥	١٢
٥,٥٥٥	-	٩
٣٦٩	٤٣٤	
٢٤٦,٥٥٤	٨٠٢,٨٣٨	١٣
٦٥٢,٧٤٧	١,٢٢٢,٧٦٣	
١,٤٩٦,٢٤٧	٢,٠٧١,٨٣٦	
مجموع الموجودات		
حقوق الملكية والمطلوبات		
حقوق الملكية		
٨٢,٥٠٠	٨٢,٥٠٠	١٤
٧٥,٠٠٠	٧٥,٠٠٠	١٤
٧٥,٠٠٠	٧٥,٠٠٠	١٤
٧٥,٠٠٠	٧٥,٠٠٠	١٤
(٢٧٦)	(٢٧٦)	
٩٢٤	٩٢٤	٣٨
٦١٦,٤٨٤	١,١٧٠,٥٤٢	
٩٢٤,٦٣٢	١,٤٧٨,٦٩٠	
٣,٩٦٦	٥,٧٩٢	٣٧
٩٢٨,٥٩٨	١,٤٨٤,٤٨٢	
مجموع حقوق الملكية		
مطلوبات غير متداولة		
٤٢,٥٣٩	٣٤,٩٧٥	١٥
٨٢,٤٤٨	٥٥,٨٦٤	١٦
١٧,٤٤٩	١٨,١٢٨	٦
٣٢,٥٠٠	٣٢,٥٠٠	٣٥
٥٧,١٤١	٥٤,١٥١	٣ب
٢٣٢,٠٧٧	١٩٥,٦١٨	
مطلوبات متداولة		
١٢٠,٧٢٦	٧٩,٩٣٦	١٧
٣٣,١٣٥	٤٨,٧٩٠	١٨
٢٧,٨٢١	٤٠,٦١٤	١٩
٢,٤٦٠	٤٣٣	٢٠
٢٣,٣٤٢	١٢,٤٧٤	١٥
٨٥,٨٣٨	١٥٧,٤٠٤	٢١
٧,٢٧٢	٧,٢٢٠	٣ب
٣٤,٩٧٨	٤٤,٨٦٥	١٦
٣٣٥,٥٧٢	٣٩١,٧٣٦	
٥٦٧,٦٤٩	٥٨٧,٣٥٤	
١,٤٩٦,٢٤٧	٢,٠٧١,٨٣٦	
مجموع المطلوبات		
مجموع حقوق الملكية والمطلوبات		

تعتبر الايضاحات المرفقة من رقم ١ الى رقم ٤ جزءاً من هذه القوائم المالية الموحدة

شركة مناجم الفوسفات الأردنية المساهمة العامة المحدودة
قائمة الدخل الموحدة
للسنة المنتهية في ٣١ كانون الأول ٢٠٢٢
(آلاف الدنانير الأردنية)

٢٠٢١	٢٠٢٢	إيضاحات	
١,٠٧٧,٧٧٩	١,٧٤٨,٢٦٥	٢٢	صافي المبيعات
(٥٣٠,٩٣١)	(٦٧٦,٧٩٥)	٢٢	كلفة المبيعات
٥٤٦,٨٤٨	١,٠٧١,٤٧٠	٢٢	الربح الإجمالي
(٦,٧١٠)	(٦,٣٢٠)	٢٣	مصاريف بيع وتسويق
(١٣,٢٢٧)	(١٤,١٥٥)	٣٤	مصاريف ميناء الفوسفات الجديد
(٤,٩٤٤)	(٥,١٣٥)		رسوم ميناء العقبة
(٦٠,٣٠٩)	(٧٨,٥٧٣)		أجور نقل
(٢٢,٩٥١)	(٢٦,٧٤٧)	٢٤	مصاريف إدارية
(١,٢٥٦)	(١,٢٦٥)	٢٥	مصاريف منجم الرصيفة
(٢٨,١٨٢)	(٤٩,٢١٥)	٢٦	كف عائدات التعدين
(١,٣٢٠)	(٩١٤)	١٠	مخصص قطع غيار ولوازم بطيئة الحركة
(٢٧٤)	(١,٧٧٩)	١٦	مخصصات مختلفة
(٦,٥٢٠)	(٤,٩١٢)	٣٥ و ١١ و ٩	مخصص خسائر ائتمانية متوقعة
-	(١٢,٣٥٢)	٥	مخصص تدني قيمة استثمارات في شركات حليفة
٥,٥٢١	٩,٦٤١	٢٧	صافي إيرادات أخرى
٥٨٩	٣,٠٤٣		فروقات العملة
٤٠٧,٢٦٥	٨٨٢,٧٨٧		الربح التشغيلي
(١٠,٣٣٩)	(٨,٤٣٨)	٢٨	تكاليف التمويل
٢,٠٥٦	١٠,٤٥٥	٢٩	إيراد التمويل
٤٦,٧٧٣	٧٦,٧٨٤	٥	حصة المجموعة من أرباح الشركات الحليفة والمشاريع المشتركة
(٤٥)	(٤٥)		مكافأة أعضاء مجلس الإدارة
١٥٧	٦٥		أرباح إعادة تقييم موجودات مالية بالقيمة العادلة من خلال الأرباح أو الخسائر
٤٤٥,٨٦٧	٩٦١,٦٠٨		ربح السنة قبل مكافأة الإنتاج وضريبة الدخل
(١٠١,٨٢٧)	(٢٢٦,٧٨٣)	٢١	مصروف ضريبة الدخل
٣٤٤,٠٤٠	٧٣٤,٨٢٥		ربح السنة بعد ضريبة الدخل وقبل مكافأة الإنتاج
(٧,٦٧٧)	(١٧,٦٨٠)	٣٣	مكافأة الانتاج
٣٣٦,٣٦٣	٧١٧,١٤٥		ربح السنة
٣٣٤,٩٢١	٧١٥,٤٠٦		الربح العائد الى:
١,٤٤٢	١,٧٣٩		مساهمي الشركة
٣٣٦,٣٦٣	٧١٧,١٤٥		حقوق غير المسيطرين
فلس/دينار	فلس/دينار		
٤/٠٦٠	٨/٦٧٢	٣٠	الحصة الأساسية والمخفضة للسهم من الربح العائدة الى مساهمي الشركة

تعتبر الايضاحات المرفقة من رقم ١ الى رقم ٤٤ جزءاً من هذه القوائم المالية الموحدة

شركة مناجم الفوسفات الأردنية المساهمة العامة المحدودة
قائمة الدخل الشامل الموحدة
للسنة المنتهية في ٣١ كانون الأول ٢٠٢٢
(آلاف الدنانير الأردنية)

٢٠٢١	٢٠٢٢	إيضاحات	ربح السنة
٣٣٦,٣٦٣	٧١٧,١٤٥		
			بنود الدخل الشامل الأخرى التي لن يتم إعادة تصنيفها إلى الأرباح والخسائر في الفترة اللاحقة (بالصافي بعد الضريبة)
			التغير في القيمة العادلة للموجودات المالية بالقيمة العادلة من خلال الدخل الشامل الأخر
(٢)	-	٨	
١٠٩	٣,٧٣٩	١٦	أرباح إكتوارية ناتجة عن إعادة تقييم خطة منافع محددة
٣٣٦,٤٧٠	٧٢٠,٨٨٤		مجموع الدخل الشامل للسنة
			مجموع الدخل الشامل العائد الى:
٣٣٥,٠٢٨	٧١٩,٠٥٨		مساهمي الشركة
١,٤٤٢	١,٨٢٦	٣٧	حقوق غير المسيطرين
٣٣٦,٤٧٠	٧٢٠,٨٨٤		مجموع الدخل الشامل للسنة

تعتبر الايضاحات المرفقة من رقم ١ الى رقم ٤٤ جزءاً من هذه القوائم المالية الموحدة

شركة مناجم الفوسفات الأردنية المساهمة العامة المحدودة
قائمة التغيرات في حقوق الملكية الموحدة
للسنة المنتهية في ٣١ كانون الأول ٢٠٢٢
(آلاف الدنانير الأردنية)

	أرباح موزعة		الإحتياطيات				رأس المال المدفوع
	مجموع حقوق الملكية	حقوق غير المسيطرين	متحققة**	غير متحققة*	غير متملك حصص الإحتياطي الناتج عن تملك مسيطرين	القيمة العادلة الإحتياطي	
للسنة المنتهية في ٣١ كانون الأول ٢٠٢٢	٩٢٨,٥٩٨	٣,٩٦٦	٥٩٠,٣٤٤	٢٦,١٤٠	٩٢٤	(٢٧٦)	٨٢,٥٠٠
الرصيد كما في أول كانون الثاني ٢٠٢٢	٧١٧,١٤٥	١,٧٣٩	٧١٥,٣٤١	٦٥	-	-	-
الربح للسنة	٣,٧٣٩	٨٧	٣,٦٥٢	-	-	-	-
بنود الدخل الشامل الآخر	٧٢٠,٨٨٤	١,٨٢٦	٧١٨,٩٩٣	٦٥	-	-	-
إجمالي الدخل الشامل للسنة	(١٦٥,٠٠٠)	-	(١٦٥,٠٠٠)	-	-	-	-
أرباح موزعة (إيضاح ٤٢)	١,٤٨٤,٤٨٢	٥,٧٩٢	١,١٤٤,٣٣٧	٢٦,٢٠٥	٩٢٤	(٢٧٦)	٨٢,٥٠٠
الرصيد كما في ٣١ كانون الأول ٢٠٢٢	٦٠٩,٥٧٦	٤,٣٩٦	٢٧١,٩٧١	٢٥,٩٨٣	-	(٢٧٤)	٨٢,٥٠٠
للسنة المنتهية في ٣١ كانون الأول ٢٠٢١	٣٣٦,٣٦٣	١,٤٤٢	٣٢٤,٧٦٤	١٥٧	-	-	-
الرصيد كما في أول كانون الثاني ٢٠٢١	١٠٧	-	١٠٩	-	-	(٢)	-
الربح للسنة	٣٣٦,٤٧٠	١,٤٤٢	٣٢٤,٨٧٣	١٥٧	-	(٢)	-
بنود الدخل الشامل الآخر	(٩٤٨)	(١,٨٧٢)	-	-	٩٢٤	-	-
إجمالي الدخل الشامل للسنة	(١٦,٥٠٠)	-	(١٦,٥٠٠)	-	-	-	-
تملك حقوق غير مسيطرين لشركة تابعة (إيضاح ٣٨)	٩٢٨,٥٩٨	٣,٩٦٦	٥٩٠,٣٤٤	٢٦,١٤٠	٩٢٤	(٢٧٦)	٨٢,٥٠٠
أرباح موزعة (إيضاح ٤٢)							
الرصيد كما في ٣١ كانون الأول ٢٠٢١							

* لا يمكن التصرف بمبلغ ٢٦,٢٠٥ ألف دينار والذي يمثل أرباح غير متحققة ناتجة عن إعادة تقييم الاستثمار والتملك في الشركة الهندية الأردنية للكيماويات وشركة الأسمدة البيلانية الأردنية خلال عامي ٢٠١٠ و ٢٠١١.

** تشمل الأرباح الموزعة بمبلغ لا يمكن التصرف بها بقيمة ٣٩,١٩٢ ألف دينار والتي تشمل الموجودات الضريبية المؤجلة ٣٨,٨٩٠ ألف دينار و ٢٧٦ ألف دينار مقابل الرصيد السالب لاحتياطي تقييم الموجودات المالية بالقيمة العادلة من خلال الدخل الشامل الآخر ٢٦ ألف دينار مقابل الرصيد الموجب لإعادة تقييم الموجودات المالية بالقيمة العادلة من خلال الأرباح والخسائر كما في ٣١ كانون الأول ٢٠٢٢.

تعتبر الإيضاحات المرفقة من رقم ١ الى رقم ٤٤ جزءاً من هذه القوائم المالية الموحدة

شركة مناجم الفوسفات الأردنية المساهمة العامة المحدودة
قائمة التدفقات النقدية الموحدة
للسنة المنتهية في ٣١ كانون الأول ٢٠٢٢
(آلاف الدنانير الأردنية)

٢٠٢١	٢٠٢٢	إيضاحات	الأنشطة التشغيلية
٤٣٨,١٩٠	٩٤٣,٩٢٨		ربح السنة قبل ضريبة الدخل وبعد مكافأة الإنتاج
			تعديلات -
١١,٨٨٩	١٢,٢١٤	١٣	استهلاكات
٤,٩٩٥	٤,٩٧٨	٣ب	استهلاك حق استخدام الموجودات
٦,٣٦١	٦,٣٦١	٦	إطفاء ميناء الفوسفات الجديد
-	٦٥٥	٦	إطفاء محطة وخط الغاز الطبيعي
١٧,٨١٩	٩,٦٥١	١٦	مخصصات منافع الموظفين
١٠,٣٣٩	٨,٤٣٨	٢٨	تكاليف التمويل
(٢,٠٥٦)	(١٠,٤٥٥)	٢٩	إيراد التمويل
٣٠,٤١٦	٥١,٦١٩	٢٦	كف عائدات تعدين
(٤٦,٧٧٣)	(٧٦,٧٨٤)	٥	حصة المجموعة من أرباح الشركات الحليفة والمشاريع المشتركة
-	(٢,٨١٩)	٥	أرباح المجموعة من بيع وتصفية استثمارات في شركات حليفة، بالصافي
	١٢,٣٥٢	٥	مخصص تدني قيمة استثمارات في شركات حليفة
١,٣٢٠	٩١٤	١٠	مخصص قطع غيار و لوازم بطينة الحركة
٦,٥٢٠	٤,٩١٢	١١و ٣٥	مخصص خسائر ائتمانية متوقعة
٢,٠٥٣	٨,٠٩٧		بنود غير نقدية أخرى
			تغيرات رأس المال العامل:
(٨٩,٩٢٣)	٧٠,٥٣٨		ذمم مدينة
(١,٥٣٩)	(١,٠٦٣)		قروض إسكان الموظفين
(٩,٦٩٢)	٢,٨٥٩		أرصدة مدينة أخرى
(٣٥,٨٤٠)	(٣٤,٤٥٣)		مخزون وقطع غيار ولوازم
٥٨,٧١٨	(٤٠,٧٩٠)		ذمم دائنة
(١٠,٦٦٩)	١٧,٩٥٤		مصاريف مستحقة
١,٥٦٥	١٣,٨٦٨		أرصدة دائنة أخرى
(١٥,٤٥٨)	(٢١,٧٤٨)	١٦	مخصصات منافع الموظفين مدفوعة
(٣٠,٧٨٥)	(١٠٤,٢٣٦)		رسوم تعدين مدفوعة
(٢٣,٧٤٥)	(١٦٢,٨٠٥)	٢١	ضريبة دخل مدفوعة
٣٢٣,٧٠٥	٧١٤,١٨٥		صافي التدفقات النقدية من الأنشطة التشغيلية
			الأنشطة الاستثمارية
(٢١,٠٦٢)	(٢٠,٩٠١)		ممتلكات ومعدات ومشاريع تحت التنفيذ
-	(٣٣٣,٨٠٣)	١٣	ودائع قصيرة الأجل تستحق خلال أكثر من ثلاثة أشهر وحتى سنة
-	٥,٤٦٥	٥	المتحصل من بيع وتصفية استثمارات في شركات حليفة
(٩٤٨)	-	٣٨	الاستحواذ على حصص غير مسيطرين
-	(٣٣)		استثمار في شركات حليفة ومشاريع مشتركة
١١,١٢٠	٣٤,٧٨٥		توزيعات أرباح مقبوضة
-	٥,٠٦٢		قروض مدينة
٢,٠٥٦	١٠,٤٥٥		فوائد مقبوضة
(٨,٨٣٤)	(٢٩٨,٩٧٠)		صافي التدفقات النقدية المستخدمة في الأنشطة الاستثمارية
			الأنشطة التمويلية
٢,١٢٤	-		مستحقات قروض
(١٤,١٧٤)	(١٨,٤٣٢)		تسديدات قروض
(١٦,٥٢٩)	(١٦٣,١٧٥)		توزيعات أرباح مدفوعة
(٣,٨٤٩)	(٦,٣٤٠)	٣ب	دفعات التزامات عقود إيجار
(٤,٨٤٨)	(٢,٧٦٠)		تكاليف تمويل مدفوعة
(٣٧,٢٧٦)	(١٩٠,٧٠٧)		صافي التدفقات النقدية المستخدمة في الأنشطة التمويلية
٢٧٧,٥٩٥	٢٢٤,٥٠٨		صافي الزيادة في النقد وما في حكمه
(٣٣,٥٠١)	٢٤٤,٠٩٤		النقد وما في حكمه كما في أول كانون الثاني
٢٤٤,٠٩٤	٤٦٨,٦٠٢	١٣	النقد وما في حكمه كما في ٣١ كانون الأول

تعتبر الإيضاحات المرفقة من رقم ١ الى رقم ٤٤ جزءاً من هذه القوائم المالية الموحدة

شركة مناجم الفوسفات الأردنية المساهمة العامة المحدودة
إيضاحات حول القوائم المالية الموحدة
٣١ كانون الأول ٢٠٢٢

(١) عام

تأسست شركة مناجم الفوسفات الأردنية خلال عام ١٩٤٩ وتم تحويلها إلى شركة مساهمة عامة خلال عام ١٩٥٣، ومن غاياتها القيام بالتعقيب وتسييق الفوسفات وصناعة الأسمدة والمساهمة في إنشاء صناعات ذات علاقة. يتم إنتاج الأسمدة الكيماوية في المجمع الصناعي في العقبة، ويتم استخراج الفوسفات بشكل رئيسي من مناجم الشيدية والوادي الأبيض والحسا. وتخضع الشركة لرسوم اجازات حق التعدين والبالغة ٥٠٠ دينار لكل كيلومتر مربع أو جزء منه سنوياً من المساحات المعدنة تدفع لسلطة المصادر الطبيعية على حقوق التعدين الممنوحة للشركة. وتقوم الشركة بإنتاج الأسمدة الكيماوية والمنتجات المتعلقة بها من خلال شركاتها التابعة (إيضاح ٢-٢).

يقع المقر الرئيسي للشركة في الشميساني، عمان – المملكة الأردنية الهاشمية.

تم إقرار القوائم المالية الموحدة من قبل مجلس إدارة المجموعة بتاريخ ١٢ آذار ٢٠٢٣ وتتطلب هذه القوائم المالية الموحدة موافقة الهيئة العامة للمساهمين.

المساهمون الذي لديهم تأثير جوهري على المجموعة:

تمتلك شركة إنديان بوتاس ليمتد وشركة إدارة الاستثمارات الحكومية (الأردن) والمؤسسة العامة للضمان الاجتماعي وشركة كيسان إنترناشونال للتجارة وحكومة دولة الكويت ما نسبته ٢٧,٤٪ و ٢٥,٧٪ و ١٦,٥٪ و ٩,٦٪ و ٩,٣٪ على التوالي من رأسمال الشركة.

(٢) أسس الإعداد والسياسات المحاسبية

(١-٢) أسس إعداد القوائم المالية

تم إعداد القوائم المالية الموحدة وفقاً لمبدأ الكلفة التاريخية باستثناء الموجودات المالية بالقيمة العادلة من خلال الأرباح أو الخسائر والموجودات المالية بالقيمة العادلة من خلال الدخل الشامل الآخر والتي تظهر بالقيمة العادلة بتاريخ القوائم المالية الموحدة.

تم إعداد القوائم المالية الموحدة للمجموعة وفقاً لمعايير التقارير المالية الدولية الصادرة عن مجلس معايير المحاسبة الدولية.

إن الدينار الأردني هو عملة اظهار القوائم المالية الموحدة والذي يمثل العملة الرئيسية للمجموعة ويتم تقريب جميع المبالغ بالدينار الأردني لأقرب ألف إلا إذا ذكر عكس ذلك.

(٢-٢) أسس توحيد القوائم المالية

تتضمن القوائم المالية الموحدة المرفقة القوائم المالية لشركة مناجم الفوسفات الأردنية المساهمة العامة المحدودة ("الشركة") والشركات التابعة التالية كما في ٣١ كانون الأول ٢٠٢٢:

اسم الشركة	طبيعة النشاط	نسبة المساهمة	بلد التأسيس
الشركة الهندية الأردنية للكيماويات محدودة المسؤولية	انتاج حامض الفسفوريك ومواد كيماوية اخرى	١٠٠٪	الأردن
شركة الرؤيا للنقل البري للبضائع محدودة المسؤولية	النقل البري للبضائع	١٠٠٪	الأردن
شركة الأسمدة اليابانية الأردنية محدودة المسؤولية*	انتاج الأسمدة والكيماويات	٨٠٪	الأردن

شركة مناجم الفوسفات الأردنية المساهمة العامة المحدودة
إيضاحات حول القوائم المالية الموحدة
٣١ كانون الأول ٢٠٢٢

تتحقق السيطرة عندما يكون للمجموعة حقوق في العوائد المتغيرة الناتجة عن ارتباطها بالشركة المستثمر فيها ولديها القدرة على التأثير على هذه العوائد من خلال قدرتها على السيطرة على الشركة المستثمر بها. وتتم السيطرة على الشركة المستثمر بها فقط عند تحقق ما يلي:

- سيطرة المجموعة على الشركة المستثمر بها (الحقوق القائمة التي تمنح المجموعة القدرة على توجيه النشاطات ذات الصلة للشركة المستثمر بها).
- تعرض المجموعة أو حقوقها في العوائد المتغيرة الناتجة عن ارتباطها بالشركة المستثمر بها.
- القدرة على ممارسة السيطرة على الشركة المستثمر بها والتأثير على عوائدها.

عندما تمتلك المجموعة أقل من أغلبية حقوق التصويت أو ما شابهها في الشركة المستثمر بها، تقوم المجموعة بأخذ جميع الحقائق والظروف ذات العلاقة بعين الاعتبار لتحديد فيما إذا كانت تمتلك سيطرة على الشركة المستثمر بها ويتضمن ذلك:

- الترتيبات التعاقدية مع حملة حقوق تصويت الآخرين في الشركة المستثمر بها.
- الحقوق الناتجة من الترتيبات التعاقدية الأخرى.
- حقوق التصويت الحالية وحقوق التصويت المحتملة للمجموعة.

تقوم المجموعة بإعادة تقييم فيما إذا كانت تسيطر على الشركة المستثمر بها في حال وجود ظروف أو حقائق تدل على التغير في أحد أو أكثر من عنصر من عناصر السيطرة الثلاثة.

يتم توحيد القوائم المالية للشركة التابعة ابتداءً من تاريخ ممارسة السيطرة وحتى توقف هذه السيطرة. يتم توحيد مصاريف وإيرادات الشركة التابعة في قائمة الدخل الشامل الموحدة من تاريخ سيطرة المجموعة على الشركات التابعة وحتى تتوقف هذه السيطرة.

يتم تحميل الأرباح والخسائر وكل بند من بنود قائمة الدخل الشامل الأخرى على حقوق حملة الأسهم في الشركة الأم والحصص غير المسيطرة حتى لو أدى ذلك إلى عجز في رصيد حقوق الحصص غير المسيطرة. وعند الضرورة، يتم تعديل القوائم المالية للشركات التابعة لتتماشى سياساتها المحاسبية مع السياسات المحاسبية للمجموعة. يتم حذف جميع الموجودات والمطلوبات وحقوق الملكية والإيرادات والمصروفات والأرباح والخسائر المتعلقة بالمعاملات بشكل كامل بين شركات المجموعة.

يتم تسجيل الأثر الناتج عن تغير نسبة الملكية في الشركة التابعة الذي لا ينجم عنه فقدان للسيطرة في حقوق الملكية. عند فقدان السيطرة على الشركة التابعة، تقوم المجموعة بما يلي:

- إلغاء الإعراف بموجودات (بما فيها الشهرة) ومطلوبات الشركة التابعة
- إلغاء الإعراف بحقوق غير المسيطرين
- إلغاء الإعراف باحتياطي ترجمة العملات الأجنبية
- الإعراف بالقيمة العادلة للمبالغ المستلمة
- الإعراف بالقيمة العادلة للاستثمار المحتفظ به في الشركة التابعة
- الإعراف بالأرباح أو الخسائر الناتجة عن عملية فقدان السيطرة
- إعادة تصنيف حصة الشركة التي تم تسجيلها سابقاً في بنود الدخل الشامل الأخرى إلى الأرباح والخسائر أو الأرباح غير الموزعة، كما هو ملائم.

شركة مناجم الفوسفات الأردنية المساهمة العامة المحدودة
إيضاحات حول القوائم المالية الموحدة
٣١ كانون الأول ٢٠٢٢

(٣-٢) معايير التقارير المالية الدولية الجديدة و التعديلات المطبقة لأول مرة خلال العام

ان السياسات المحاسبية المتبعة في اعداد القوائم المالية الموحدة متفقة مع تلك التي اتبعت في اعداد القوائم المالية للسنة المنتهية في ٣١ كانون الأول ٢٠٢١ ، باستثناء أن المجموعة قامت بتطبيق التعديلات التالية ابتداءً من ١ كانون الثاني ٢٠٢٢:

إشارة الى الإطار المفاهيمي - تعديلات على المعيار الدولي لإعداد التقارير المالية رقم (٣)

قام المجلس الدولي للمعايير المحاسبية خلال أيار ٢٠٢٠ بإصدار تعديلات على المعيار الدولي لإعداد التقارير المالية رقم (٣) اندماج الأعمال - إشارة الى الإطار المفاهيمي. تحل هذه التعديلات محل الإشارة الى الإطار المفاهيمي لإعداد وعرض القوائم المالية والذي صدر في عام ١٩٨٩ ومع الإشارة الى الإطار المفاهيمي للتقارير المالية والذي صدر في آذار ٢٠١٨ دون تغيير جوهري على متطلبات الإطار المفاهيمي.

كما أضاف المجلس استثناء لمبدأ الاعتراف بالمعيار الدولي لإعداد التقارير المالية رقم (٣) لتجنب إمكانية ظهور أرباح أو خسائر "اليوم الثاني" (Day ٢) للمطلوبات والالتزامات المحتملة المشمولة ضمن نطاق معيار المحاسبة الدولي رقم (٣٧) أو تفسير لجنة تفسير معايير التقارير المالية الدولية رقم (٢١) في حال تم تكبدها بشكل منفصل.

في الوقت ذاته قرر المجلس توضيح التوجيهات الحالية على المعيار الدولي لإعداد التقارير المالية رقم (٣) للأصول المحتملة التي لن تتأثر باستبدال الإطار المفاهيمي لإعداد وعرض القوائم المالية.

لم يكن لهذه التعديلات أثر جوهري على القوائم المالية الموحدة للمجموعة.

الممتلكات والآلات والمعدات: المتحصل من البيع قبل الاستخدام المعني - تعديلات على معيار المحاسبة الدولي رقم (١٦)

قام المجلس الدولي للمعايير المحاسبية خلال أيار ٢٠٢٠ بإصدار تعديلات على معيار المحاسبة الدولي رقم (١٦) الممتلكات والآلات والمعدات: المتحصل من البيع قبل الاستخدام المعني والذي يمنع المنشآت من تخفيض كلفة الممتلكات والآلات والمعدات بقيمة المبالغ المتحصلة من بيع منتج تم انتاجه في الفترة خلال إحضار الأصل إلى الموقع وتجهيزه للحالة اللازمة للعمل بالطريقة المقصودة التي تحددها الإدارة. وفقاً لذلك يجب على المنشأة الاعتراف بالمبالغ المتحصلة من بيع هذه المنتجات وتكلفة انتاجها في الارباح أو الخسائر.

لم يكن لهذه التعديلات أثر جوهري على القوائم المالية الموحدة للمجموعة.

العقود الخاسرة - كلفة التزامات العقود - تعديلات على معيار المحاسبة الدولي رقم (٣٧)

قام المجلس الدولي للمعايير المحاسبية خلال أيار ٢٠٢٠، بإصدار تعديلات على معيار المحاسبة الدولي رقم (٣٧) والتي تحدد التكاليف التي يجب على المنشأة ان تأخذها بعين الاعتبار عند تقييم ما اذا كان العقد الخاسر او سينتج عنه خسارة.

تطبق التعديلات طريقة "التكلفة المباشرة". ان التكاليف المباشرة المتعلقة بعقود بيع البضائع أو الخدمات تتضمن كلا من التكاليف الإضافية والتكاليف الموزعة المتعلقة بأنشطة العقد بشكل مباشر. لا تتعلق المصاريف الادارية والعمومية بالعقود بشكل مباشر ولذلك يتم استبعادها إلا إذا تم تحميلها الى الطرف الاخر بموجب شروط العقد.

لم يكن لهذه التعديلات أثر جوهري على القوائم المالية الموحدة للمجموعة.

المعيار الدولي لإعداد التقارير المالية رقم (١) - تبني المعايير الدولية لإعداد التقارير المالية للمرة الأولى - شركة تابعة كمتبني للمعايير الدولية لإعداد التقارير المالية للمرة الأولى

كجزء من التحسينات على معالجة المعايير الدولية لإعداد التقارير المالية للأعوام من ٢٠١٨-٢٠٢٠، أصدر مجلس معايير المحاسبة الدولية تعديلاً على المعيار الدولي لإعداد التقارير المالية رقم (١) - تبني المعايير الدولية لإعداد التقارير المالية للمرة الأولى. يسمح التعديل للشركة التابعة التي تختار تطبيق الفقرة د ١٦ (أ) من المعيار الدولي لإعداد التقارير المالية رقم (١) بقياس فروقات تحويل العملات الأجنبية المتراكم باستخدام المبالغ المعلن عنها من قبل الشركة الأم، بناءً على تاريخ تطبيق الشركة الأم للمعايير الدولية لإعداد التقارير المالية للمرو الأولى يتم تطبيق هذا التعديل أيضاً على الشركة الحليفة أو الاستثمار المشترك الذي يختار تطبيق الفقرة د ١٦ (أ) من المعيار الدولي لإعداد التقارير المالية رقم (١).

لم يكن لهذه التعديلات أثر جوهري على القوائم المالية الموحدة للمجموعة.

شركة مناجم الفوسفات الأردنية المساهمة العامة المحدودة
إيضاحات حول القوائم المالية الموحدة
٣١ كانون الأول ٢٠٢٢

المعيار الدولي لإعداد التقارير المالية رقم (٩) الأدوات المالية – اختبار ١٠٠٪ لإلغاء الاعتراف بالمطلوبات المالية
كجزء من التحسينات على معالجة المعايير الدولية لإعداد التقارير المالية للأعوام من ٢٠١٨-٢٠٢٠، أصدر مجلس معايير المحاسبة الدولية تعديلاً على المعيار الدولي لإعداد التقارير المالية رقم (٩). يوضح التعديل الرسوم التي تأخذها المجموعة بعين الاعتبار عند تقييم ما إذا كانت شروط المطلوبات المالية الجديدة أو المعدلة تختلف اختلافاً جوهرياً عن شروط المطلوبات المالية الأصلية. تشمل هذه الرسوم فقط تلك المدفوعة أو المستلمة من قبل المقرض والمقرض، بما في ذلك الرسوم المدفوعة أو المستلمة من قبل المقرض أو المقرض نيابة عن الآخر. تقوم المجموعة بتطبيق التعديل على المطلوبات المالية التي يتم تعديلها أو تبادلها في أو بعد بداية السنة المالية التي تطبق فيها المجموعة.

لم يكن لهذه التعديلات أثر جوهري على القوائم المالية الموحدة للمجموعة.

تعديلات على معيار المحاسبة الدولي رقم (٤١) الزراعة: الضرائب في قياس القيمة العادلة
كجزء من التحسينات على معالجة المعايير الدولية لإعداد التقارير المالية للأعوام من ٢٠١٨-٢٠٢٠، أصدر مجلس معايير المحاسبة الدولية تعديلاً على معيار المحاسبة الدولي رقم (٤١) الزراعة. قام التعديل بإلغاء مطلب المعيار الوارد في الفقرة ٢٢ من معيار المحاسبة الدولي رقم (٤١) الذي يقضي بأن تستبعد المنشآت التدفقات النقدية الضرائب عند قياس القيمة العادلة للأصول ضمن نطاق معيار المحاسبة الدولي (٤١).

لم يكن لهذه التعديلات أثر على القوائم المالية الموحدة للمجموعة.

(٤-٢) استخدام التقديرات

إن إعداد القوائم المالية الموحدة وتطبيق السياسات المحاسبية يتطلب من إدارة المجموعة القيام بتقديرات واجتهادات تؤثر على مبالغ الموجودات والمطلوبات والإفصاح عن الالتزامات المحتملة. إن هذه التقديرات والاجتهادات تؤثر أيضاً على الإيرادات والمصاريف بشكل خاص، يتطلب من إدارة المجموعة القيام بأحكام واجتهادات هامة لتقدير مبالغ وأوقات التدفقات النقدية المستقبلية والناجمة عن أوضاع وظروف تلك التقديرات في المستقبل. إن التقديرات المذكورة مبنية بالضرورة على فرضيات وعوامل متعددة لها درجات متفاوتة من التقدير وعدم التيقن وإن النتائج الفعلية قد تختلف عن التقديرات وذلك نتيجة التغيرات في المستقبل في أوضاع وظروف تلك المخصصات.

العمر الإنتاجي للممتلكات والمعدات

تقوم إدارة المجموعة بتقدير الاعمار الإنتاجية للممتلكات والآلات والمعدات لغايات احتساب الاستهلاك اعتماداً على الاستخدام المتوقع لهذه الموجودات. تقوم الإدارة بمراجعة القيمة المتبقية والاعمار الإنتاجية بشكل سنوي ويتم تعديل مصروف الاستهلاك المستقبلي إذا كان في اعتقاد الإدارة أن الاعمار الإنتاجية تختلف عن التقديرات السابقة.

التدني في قيمة الشهرة

تقوم إدارة المجموعة بإجراء اختبار لقيمة شهرة شراء وحدة الأسمدة في تاريخ القوائم المالية الموحدة ويتم تخفيض قيمة الشهرة إذا كانت هناك مؤشرات على أن قيمة الشهرة قد تدنت وذلك في حال كانت القيمة القابلة للاسترداد المقدرة لوحدة الأسمدة أقل من القيمة الدفترية ويتم تسجيل قيمة التدني في قائمة الدخل الموحدة.

يتم احتساب القيمة القابلة للاسترداد لوحدة الأسمدة على أساس القيمة المستخدمة من خلال التدفقات النقدية المتوقعة. إن جميع الإفتراضات الأساسية المستخدمة في احتساب القيمة المستخدمة لوحدة الأسمدة مبيّنة في إيضاح (٦).

مخصص مخزون وقطع غيار ولوازم بطينة الحركة

تقوم إدارة المجموعة بأعداد دراسة سنوية حول عمر قطع الغيار وبناءً على ذلك يتم تصنيفها إلى قطع غيار بطينة الحركة وبعدها مقابلاً مخصص بما يتناسب وعمر هذه القطع من تاريخ الشراء.

شركة مناجم الفوسفات الأردنية المساهمة العامة المحدودة
إيضاحات حول القوائم المالية الموحدة
٣١ كانون الأول ٢٠٢٢

الخسائر الائتمانية المتوقعة

قامت المجموعة بتطبيق الطريقة المبسطة من معيار التقارير المالية الدولي رقم (٩) (الأدوات المالية) لتسجيل الخسائر الائتمانية المتوقعة على جميع أدوات الدين، وحساب الخسائر الائتمانية المتوقعة على كامل عمر أدوات الدين. قامت المجموعة بإعداد دراسة تستند إلى الخبرة التاريخية للخسارة الائتمانية مع الأخذ بعين الاعتبار العوامل المستقبلية الخاصة بالمدينين والبيئة الاقتصادية.

مخصص ضريبة الدخل

تقوم إدارة المجموعة بإحتساب مصروف الضريبة للسنة بالإعتماد على تقديرات معقولة لنتائج التدقيق المحتملة من خلال دائرة ضريبة الدخل والمبيعات، وتعتمد قيمة مخصص الضريبة على عوامل متنوعة مثل خبرة المجموعة من تدقيق ضريبة السنوات السابقة. إضافة إلى ذلك، فإن المجموعة تقوم بتعيين مستشار ضريبي مستقل لمراجعة احتساب مخصص الضريبة.

يتم الاعتراف بالموجودات الضريبية المؤجلة لكافة الفروقات الزمنية المؤقتة القابلة للاقتطاع كمصاريف وخسائر غير مقبولة ضريبياً والتي من المرجح ان يتضمنها الربح الخاضع للضريبة. إن تحديد قيمة الموجودات الضريبية المؤجلة والتي يمكن الاعتراف بها على أساس التوقيت المحتمل ومستوى الأرباح المستقبلية الخاضعة للضريبة يتطلب رأي وحكم إدارة المجموعة. إن تفاصيل مخصص ضريبة الدخل مبينة في إيضاح (٢١).

التقديرات الهامة المتعلقة بتحديد مدة عقد الإيجار للعقود التي تتضمن خيار تجديد العقد

تقوم المجموعة بتحديد مدة عقد الإيجار على أنها المدة غير القابلة للإلغاء، مع الأخذ بعين الاعتبار الفترات المشمولة بخيار تمديد عقد الإيجار إذا كان من المؤكد أن تتم ممارسة هذا الخيار، أو أي فترات متعلقة بخيار إنهاء عقد الإيجار، إذا كان من المؤكد ألا تقوم المجموعة بممارسة هذا الخيار.

بموجب بعض عقود الإيجار يوجد لدى المجموعة الحق في استئجار الموجودات لفترات إضافية. تطبق المجموعة ببعض التقديرات عند تقييم ما إذا كان من المؤكد ممارسة خيار التجديد.

وهذا يعني، أن المجموعة تأخذ بعين الاعتبار جميع العوامل ذات الصلة التي تشكل حافزا اقتصاديا لممارسة خيار التجديد. لاحقا، تقوم المجموعة بإعادة تقييم مدة عقد الإيجار عند حال حصول حدث هام أو تغيير في الظروف الواقعة تحت سيطرتها الامر الذي قد يؤثر على قدرتها على ممارسة (أو عدم ممارسة) خيار التجديد (على سبيل المثال، تغيير في استراتيجية العمل).

قامت المجموعة بتضمين فترة التجديد كجزء من مدة عقد الإيجار نظراً لأهمية هذه الموجودات في عملياتها التشغيلية. إن مدة العقد غير القابلة للفسخ لبعض هذه الموجودات تعتبر قصيرة نسبياً وفي حال فسخ تلك العقود فإن العمليات التشغيلية ستتأثر بشكل سلبي في حال عدم وجود بدائل لتلك الموجودات.

مخصص صندوق الوفاة و التعويض

يتم قياس مخصص صندوق الوفاة و التعويض باستخدام طريقة الوحدة الإضافية التقديرية والمحتسبة من قبل خبير إكتواري. إن الإفتراضات الإكتوارية المستخدمة مبينة في (إيضاح ١٦).

شركة مناجم الفوسفات الأردنية المساهمة العامة المحدودة
إيضاحات حول القوائم المالية الموحدة
٣١ كانون الأول ٢٠٢٢

(٥-٢) ملخص السياسات المحاسبية الهامة

ممتلكات وآلات ومعدات

أ) الاعتراف وقياس ممتلكات وآلات ومعدات
تظهر الممتلكات والمعدات بالكلفة بعد تنزيل الاستهلاك المتراكم وأي مخصص مقابل التدهور في القيمة، ويتم استهلاك الممتلكات والمعدات (باستثناء الأراضي) باستخدام طريقة القسط الثابت على مدى العمر الإنتاجي المتوقع لها باستخدام النسب التالية:

نوع الممتلكات والآلات والمعدات	نسبة الاستهلاك %
البنية والإنشاءات	٢
الطرق والمساحات	٤
الآلات والمعدات	٣
شبكات المياه والكهرباء	٣-٢
الأثاث والأجهزة المكتبية	٩
الأجهزة الطبية والمخبرية	١٠
أجهزة الاتصالات	١٢
الحاسب الآلي	١٢
المركبات	٧
قطع الغيار الاحتياطية	٣
الأنظمة البرمجية	٢٠

تتم مراجعة العمر الإنتاجي وطريقة الاستهلاك بشكل دوري للتأكد من أن طريقة وفترة الاستهلاك تتناسب مع المنافع الاقتصادية المتوقعة من الممتلكات والمعدات.

تتم مراجعة القيمة الدفترية للممتلكات والمعدات بخصوص الانخفاض في القيمة عندما تشير الأحداث أو التغيرات في الظروف إلى أن القيمة الدفترية قد لا يمكن استردادها. عند وجود مثل تلك المؤشرات وعندما تزيد القيمة الدفترية عن القيمة القابلة للاسترداد، يتم تخفيض قيمة الممتلكات والمعدات إلى قيمتها القابلة للاسترداد ويتم تسجيل مخصص تدني القيمة في قائمة الدخل الموحدة.

يتم إثبات الأرباح أو الخسائر الناتجة عن استبعاد الأصل (محتسبة على أساس الفرق ما بين المتحصلات النقدية والقيمة الدفترية للأصل المستبعد) ضمن قائمة الدخل الموحدة عند استبعاد الأصل.

ب) التجديدات والإصلاحات الجوهرية

تشمل النفقات الرئيسية الخاصة بعمليات التجديد أو إصلاحات الصيانة تكلفة استبدال الأصول أو أجزاء من الأصول وتكاليف الإصلاح. تتم رسملة النفقات عندما يتم استبدال أصل أو جزء من أصل، تم استهلاكه بشكل منفصل وتم شطبه الآن، ومن المحتمل أن تتدفق منافع اقتصادية مستقبلية مرتبطة بالأصل إلى المجموعة خلال عمر الأصل. يتم استخدام قيمة الاستبدال لتقدير القيمة الدفترية للأصل (الأصول) المستبدلة والتي تم شطبها على الفور عندما لا يتم اعتبار جزء من الأصل بشكل منفصل كمكون وبالتالي لم يتم استهلاكه بشكل منفصل. يتم دفع جميع تكاليف الصيانة والإصلاحات اليومية الأخرى كمصروفات عند تكبدها.

مشاريع تحت التنفيذ

تظهر المشاريع تحت التنفيذ بالكلفة وتتضمن كلفة الإنشاءات والمعدات والمصاريف المباشرة ولا يتم استهلاكها لحين تصبح جاهزة للاستخدام.

شركة مناجم الفوسفات الأردنية المساهمة العامة المحدودة إيضاحات حول القوائم المالية الموحدة ٣١ كانون الأول ٢٠٢٢

حق استخدام الموجودات

تقوم المجموعة بالاعتراف بحق استخدام الموجودات في تاريخ بدء عقد الإيجار (أي، التاريخ الذي يكون الأصل فيه قابل للاستخدام). يتم الاعتراف بحق استخدام الموجودات بالتكلفة، مطروحاً منها الاستهلاك المتراكم وخسائر التندني في القيمة، ويتم تعديل قيمتها عند إعادة تقييم التزامات الإيجار.

تتضمن تكلفة حق استخدام الموجودات قيمة التزامات الإيجار المعترف بها، بالإضافة إلى التكاليف المباشرة الأولية المتكبدة، ودفعات الإيجار التي تمت في أو قبل تاريخ بدء العقد، مطروحاً منها أي حوافز مستلمة متعلقة بعقد الإيجار. في حال لم تكن المجموعة متيقنة من الحصول على ملكية الأصل المؤجر في نهاية مدة العقد، يتم استهلاك قيمة حق استخدام الموجودات المعترف بها على أساس القسط الثابت على مدى العمر الإنتاجي للموجودات أو مدة الإيجار إيهما أقل. يخضع حق استخدام الموجودات إلى اختبار التندني في القيمة.

التزامات عقود الإيجار

تقوم المجموعة في تاريخ بدء عقد الإيجار، بالاعتراف بالتزامات عقد الإيجار بالقيمة الحالية لدفعات الإيجار التي يتعين دفعها خلال مدة العقد. تتضمن دفعات الإيجار الدفعية الثابتة (والتي تتضمن الدفعات التي في مضمونها تعتبر دفعات إيجار ثابتة) مطروحاً منها حوافز الإيجار المستحقة ودفعات الإيجار المتغيرة التي تعتمد على مؤشرات أو معدلات متفق عليها وفقاً لشروط العقد، والمبالغ المتوقعة تحصيلها بموجب ضمانات القيمة المتبقية. تتضمن دفعات الإيجار أيضاً القيمة المستحقة عند ممارسة خيار الشراء والذي من المؤكد أن تمارسه المجموعة وقيمة غرامات إنهاء عقد الإيجار، إذا كانت المجموعة تنوي أن تمارس خيار الإنهاء وفقاً لشروط العقد.

يتم الاعتراف بدفعات الإيجار المتغيرة التي لا تعتمد على مؤشرات أو معدلات متفق عليها وفقاً لشروط العقد كمصاريف في الفترة التي يقع فيها الحدث أو الشرط الذي يؤدي إلى دفع تلك المبالغ.

عند احتساب القيمة الحالية لدفعات الإيجار، تستخدم المجموعة معدل الاقتراض عند بدء الإيجار إذا كان سعر الفائدة الضمني في عقد الإيجار غير قابل للتحديد. لاحقاً يتم زيادة التزامات الإيجار بقيمة الفائدة المستحقة ويتم تخفيضها بقيمة دفعات الإيجار الفعلية. بالإضافة إلى ذلك، يتم إعادة قياس القيمة الدفترية للالتزامات الإيجار إذا كان هناك أي تعديل أو تغيير على مدة الإيجار أو عند حدوث أي تغيير على الدفعات التي في مضمونها تعتبر دفعات إيجار ثابتة أو عند تغيير التقييم المتعلق بشراء الأصل.

عقود الإيجار قصيرة الأجل وعقود إيجار الموجودات منخفضة القيمة

تقوم المجموعة بتطبيق الإعفاء المتعلق بالاعتراف بعقود الإيجار قصيرة الأجل على بعض عقود الإيجار قصيرة الأجل (أي: عقود الإيجار التي تبلغ مدتها ١٢ شهراً أو أقل من تاريخ بدء عقد الإيجار ولا تتضمن خيار شراء الأصل). كما تقوم المجموعة أيضاً بتطبيق الإعفاء المتعلق بعقود الإيجار للموجودات منخفضة القيمة على بعض عقود الإيجار للموجودات التي تعتبر منخفضة القيمة (أي أقل من ٥٠٠٠ دولار سنوياً). يتم الاعتراف بدفعات الإيجار لعقود الإيجار قصيرة الأجل وعقود إيجار الموجودات منخفضة القيمة كمصروفات على أساس القسط الثابت على مدة الإيجار.

استثمارات في شركات حليفة ومشاريع مشتركة

الشركة الحليفة هي منشأة تمارس المجموعة فيها تأثيراً جوهرياً. التأثير الجوهري هو القدرة على المشاركة في السياسات المالية والتشغيلية للجهة المستثمر بها وليست سيطرة أو سيطرة مشتركة على تلك السياسات.

المشروع المشترك هو مشروع مشترك يكون بموجبه للجهات اللذين يمارسون سيطرة مشتركة على المشروع حقوق في صافي موجودات ذلك المشروع. السيطرة المشتركة هي المشاركة في السيطرة بناءً على ترتيب متفق عليه تعاقدياً ويتم فقط عندما تتطلب القرارات المتعلقة بالأنشطة ذات الصلة موافقة بالإجماع من قبل الجهات المشاركة بالسيطرة.

إن الاعتبار المستخدمة لتحديد المشروع المشترك أو السيطرة المشتركة مشابهة إلى حد ما للاعتبارات المستخدمة لتحديد السيطرة على الشركات التابعة.

يتم احتساب استثمارات المجموعة في الشركة الحليفة والمشروع المشترك بموجب طريقة حقوق الملكية.

شركة مناجم الفوسفات الأردنية المساهمة العامة المحدودة
إيضاحات حول القوائم المالية الموحدة
٣١ كانون الأول ٢٠٢٢

بموجب طريقة حقوق الملكية، تظهر الاستثمارات في الشركات الحليفة بالكلفة، يتم تعديل القيمة المدرجة للاستثمار في الشركة الحليفة لتثبيت حصة المجموعة في التغيرات في صافي موجودات الشركة الحليفة أو المشروع المشترك بتاريخ التملك. يتم تسجيل الشهرة الناتجة عن الشركة الحليفة أو المشروع المشترك كجزء من حساب الاستثمار ولا يتم اطفائها ولا يتم اجراء اختبار الانخفاض في القيمة لها بشكل منفرد.

تعكس قائمة الدخل الموحدة حصة المجموعة من نتائج أعمال الشركة الحليفة أو المشروع المشترك. أي تغيرات في الدخل الشامل الآخر لهذا الاستثمار يتم تصنيفه ضمن الدخل الشامل للمجموعة. في حال وجود تغير على حقوق ملكية الشركة الحليفة أو المشروع المشترك فإنه يتم إظهار هذه التغيرات ان وجدت في قائمة التغيرات في حقوق الملكية الموحدة للمجموعة. يتم استبعاد الأرباح والخسائر غير المتحققة الناتجة عن المعاملات بين المجموعة والشركات الحليفة أو المشروع المشترك بمقدار حصة المجموعة في الشركة الحليفة أو المشروع المشترك.

يتم إظهار حصة المجموعة من أرباح أو خسائر الشركة الحليفة أو المشروع المشترك ضمن قائمة الدخل الموحدة خارج الأرباح التشغيلية ويمثل ربح أو خسارة بعد الضريبة والحصص غير المسيطرة في الشركة التابعة للشركة الحليفة أو المشروع المشترك.

يتم إعداد القوائم المالية للشركة الحليفة والمشروع المشترك لنفس فترة إعداد القوائم المالية للمجموعة. وعند الضرورة، تجرى تعديلات على السياسات المحاسبية لتتماشى مع تلك التي تتعلق بالمجموعة.

بعد تطبيق طريقة حقوق الملكية، تقوم المجموعة بتحديد ما إذا كان هنالك ضرورة لاحتساب خسارة انخفاض في القيمة على استثمارها في الشركة الحليفة أو المشروع المشترك. تقوم المجموعة في كل تاريخ لإعداد القوائم المالية بتحديد ما إذا كان هنالك دليل موضوعي على الانخفاض في قيمة الاستثمار في الشركة الحليفة أو المشروع المشترك. في حال وجود دليل، تقوم المجموعة باحتساب مبلغ الانخفاض في القيمة على أنه الفرق بين المبالغ القابلة للتحصيل للشركة الحليفة أو المشروع المشترك وقيمتها الدفترية، ويتم تثبيت الخسائر كحصة الأرباح (الخسائر) في المشروع المشترك والشركة الحليفة في قائمة الدخل الموحدة.

عند خسارة التأثير الجوهري على الشركة الحليفة أو المشروع المشترك، تقوم المجموعة بقياس وتثبيت أي استثمار محتفظ به بالقيمة العادلة. إن أي فرق بين القيمة المدرجة للشركة الحليفة أو المشروع المشترك عند خسارة التأثير الجوهري أو السيطرة المشتركة والقيمة العادلة للاستثمار المحتفظ به والمبالغ المحصلة من الاستبعاد يتم تثبيته في قائمة الدخل الموحدة.

موجودات غير ملموسة

- مشروع ميناء الفوسفات الجديد

يمثل هذا البند الرخصة الممنوحة لإستخدام وتشغيل الميناء لمدة ٢٦ عاماً ومن ثم تتم اعادة ملكية الميناء لسلطة تطوير العقبة.

- محطة وخط الغاز الطبيعي

يمثل هذا البند الرخصة الممنوحة لإستخدام وتشغيل المحطة لغاية عام ٢٠٣٣ ومن ثم تتم اعادة ملكية المحطة لحكومة المملكة الأردنية الهاشمية.

تظهر الموجودات غير الملموسة لاحقاً بسعر التكلفة بعد تنزيل الإطفاء المتراكم ومخصص الانخفاض. يتم إطفاء الموجودات غير الملموسة على فترة العمر المتوقع لهذه الموجودات باستخدام طريقة القسط الثابت ويتم تقييمها في حال وجود مؤشر للتدني. يتم الاعتراف بمصروف إطفاء الموجودات غير الملموسة في قائمة الدخل.

شركة مناجم الفوسفات الأردنية المساهمة العامة المحدودة
إيضاحات حول القوائم المالية الموحدة
٣١ كانون الأول ٢٠٢٢

- الشهرة

يتم احتساب دمج الأعمال باستخدام طريقة الاستحواذ. يتم قياس تكلفة الاستحواذ كمجموع المبلغ المحول، الذي تم قياسه بتاريخ الاستحواذ بالقيمة العادلة ومبلغ أي حصص غير مسيطرة في الشركة المستحوذ عليها. لكل دمج أعمال، تقوم المجموعة بقياس الحصص غير المسيطرة في الشركة المستحوذ عليها إما بالقيمة العادلة أو بالحصص التناسبية لصافي الموجودات القابلة للتحديد للشركة المستحوذ عليها. يتم تحميل تكاليف الاستحواذ المتكبدة للمصاريف وتدرج في المصاريف الإدارية.

عندما تستحوذ المجموعة على أعمال تجارية، تجري تقييماً على الموجودات والمطلوبات المالية المفترضة للتصنيف المناسب وتصنف وفقاً للشروط التعاقدية والظروف الاقتصادية ذات الصلة في تاريخ الاستحواذ. هذا يشمل فصل المشتقات المتضمنة في العقود الرئيسية من قبل الشركة المستحوذ عليها.

إذا تحقق دمج الأعمال على مراحل، فإن حصة حقوق الملكية المحتفظ بها سابقاً يعاد قياسها بالقيمة العادلة بتاريخ الاستحواذ وتثبت أي أرباح أو خسائر ناتجة في قائمة الدخل الموحدة.

إن أي مبلغ محتمل يتوجب تحويله من قبل الشركة المستحوذ سيتم تثبيته بالقيمة العادلة بتاريخ الاستحواذ. إن أي مبلغ محتمل مصنف كموجودات أو مطلوبات وهو عبارة عن أداة مالية وضمن نطاق معيار المحاسبة الدولي رقم ٣٩ الأدوات المالية: الاعتراف والقياس، يتم قياسه بالقيمة العادلة مع تثبيت التغيرات في القيمة العادلة في قائمة الدخل الموحدة.

يتم قياس الشهرة في البداية بالتكلفة والتي تمثل الزيادة في مجموع المبلغ المحول والمبلغ المثبت للحصص غير المسيطرة وأية حصة محتفظ بها سابقاً على صافي موجودات المجموعة المستحوذ القابلة للتحديد والمطلوبات المتكبدة. إذا كانت القيمة العادلة لصافي الموجودات المستحوذ عليها تزيد عن مجموع المبلغ المحول، تقوم المجموعة بإعادة تقييم فيما إذا قامت بشكل صحيح بتحديد جميع الموجودات المستحوذ عليها وجميع المطلوبات المفترضة وبمراجعة الإجراءات المستخدمة لقياس المبالغ التي سيتم تثبيتها في تاريخ الاستحواذ. إذا نتج عن التقييم زيادة في القيمة العادلة لصافي الأصول المستحوذ عليها على مجموع المبلغ المحول، يتم تثبيت الأرباح في قائمة الدخل الموحدة.

بعد التثبيت الأولي، يتم قياس الشهرة بالتكلفة ناقصاً خسائر الانخفاض المتراكم في القيمة. لغرض اختبار الانخفاض في القيمة، فإن الشهرة المستحوذ عند دمج الأعمال من تاريخ الحيازة، والمخصصة لكل من الوحدات المنتجة للنقد في المجموعة، التي من المتوقع أن تستفيد من الدمج، بغض النظر فيما إذا كانت الموجودات أو المطلوبات الأخرى المستحوذ تم التنازل عنها لتلك الوحدات.

عندما تشكل الشهرة جزءاً من الوحدة المنتجة للنقد وتم استبعاد جزءاً من العملية ضمن تلك الوحدة، فإن الشهرة المرتبطة بالعملية المستبعدة تدرج ضمن المبلغ المدرج للعملية عند تحديد الربح أو الخسارة عند استبعاد العملية. يتم قياس الشهرة المستبعدة في هذه الحالة استناداً إلى القيمة المتعلقة بالعملية المستبعدة والجزء من الوحدة المنتجة للنقد المحتفظ بها.

تكلفة استبدال الأصول

تقوم الشركة بالاعتراف بقياس مخصص استبدال الأصول وذلك نتيجة استعمال الميناء الجديد خلال فترة التشغيل تماشياً مع معيار المحاسبة الدولي رقم (٣٧) ويتم احتساب قيمته بأفضل التقديرات للنفقات اللازمة لسداد الالتزام المالي الحالي كما في تاريخ قائمة المركز المالي الموحدة.

شركة مناجم الفوسفات الأردنية المساهمة العامة المحدودة
إيضاحات حول القوائم المالية الموحدة
٣١ كانون الأول ٢٠٢٢

موجودات مالية بالقيمة العادلة من خلال الدخل الشامل الآخر

تمثل هذه الموجودات الاستثمارات في أدوات الملكية بغرض الاحتفاظ بها على المدى الطويل.

يتم اثبات هذه الموجودات عند الشراء بالقيمة العادلة مضافاً إليها مصاريف الاقتناء ويعاد تقييمها لاحقاً بالقيمة العادلة، ويظهر التغير في القيمة العادلة في قائمة الدخل الشامل وضمن حقوق الملكية بما فيه التغير في القيمة العادلة الناتج عن فروقات تحويل بنود الموجودات غير النقدية بالعملة الأجنبية، وفي حال بيع هذه الموجودات أو جزء منها يتم تسجيل الأرباح أو الخسائر الناتجة عن ذلك في قائمة الدخل الشامل وضمن حقوق الملكية ويتم تحويل رصيد احتياطي تقييم الموجودات المباعة مباشرة إلى الأرباح والخسائر المدورة وليس من خلال قائمة الدخل.

- لا تخضع هذه الموجودات لاختبار خسائر التذني.
- يتم تسجيل الأرباح الموزعة في قائمة الدخل.
- لا يجوز إعادة تصنيف أي موجودات مالية من/ إلى هذا البند إلا في الحالات المحددة في معيار التقارير المالية الدولي رقم (٩).

موجودات مالية مدينة

يتم الاعتراف بالموجودات المالية المدينة مبدئياً بالقيمة العادلة ويتم تسجيلها لاحقاً بالكلفة المطفأة باستخدام طريقة الفائدة الفعالة.

مخزون وقطع غيار ولوازم

يتم تسعير المخزون وقطع الغيار واللوازم بالكلفة أو صافي القيمة القابلة للتحقق أيهما أقل.

تمثل صافي القيمة القابلة للتحقق سعر البيع المقدر في الظروف العادية بعد تنزيل الكلفة المقدرة لاتمام عملية الانتاج والكلف المقدرة المتعلقة بعملية البيع.

يتم احتساب التكاليف المتكبدة لايصال كل صنف من اصناف المخزون لوضعه الحالي كما يلي:

المواد الخام (الأولية)	كلفة الشراء باستخدام طريقة متوسط الكلفة المرجح
المخزون الجاهز وتحت التصنيع	كلفة المواد الخام والمصاريف غير المباشرة الأخرى بناء على مرحلة التصنيع (الانتاج) باستخدام طريقة متوسط الكلفة المرجح.
قطع الغيار واللوازم	كلفة الشراء باستخدام طريقة متوسط الكلفة المرجح.

ذمم مدينة

تظهر الذمم المدينة بمبلغ الفاتورة الأصلي مخصوماً منها مخصص الخسائر الائتمانية المتوقعة. يتم عمل تقدير الخسائر الائتمانية المتوقعة وتستخدم الشركة الأسلوب المبسط في حساب الخسائر الائتمانية المتوقعة حيث تستند إلى الخبرة التاريخية للخسارة الائتمانية مع الأخذ بعين الاعتبار العوامل المستقبلية الخاصة بالمدينين والبيئة الاقتصادية وفقاً لمتطلبات المعيار الدولي لاعداد التقارير المالية رقم (٩).

شركة مناجم الفوسفات الأردنية المساهمة العامة المحدودة
إيضاحات حول القوائم المالية الموحدة
٣١ كانون الأول ٢٠٢٢

موجودات مالية بالقيمة العادلة من خلال الأرباح أو الخسائر

هي الموجودات المالية التي قامت الشركة بشرائها بغرض بيعها في المستقبل القريب وتحقيق الأرباح من تقلبات الأسعار السوقية قصيرة الأجل أو هامش أرباح المتاجرة.

يتم اثبات هذه الموجودات بالقيمة العادلة عند الشراء (تقيد مصاريف الاقتناء على قائمة الدخل عند الشراء) ويعاد تقييمها لاحقاً بالقيمة العادلة، ويظهر التغير في القيمة العادلة في قائمة الدخل بما فيها التغير في القيمة العادلة الناتج عن فروقات تحويل بنود الموجودات غير النقدية بالعملة الأجنبية، وفي حال بيع هذه الموجودات أو جزء منها يتم أخذ الأرباح أو الخسائر الناتجة عن ذلك في قائمة الدخل الموحدة.

يتم تسجيل الأرباح الموزعة أو الفوائد المتحققة في قائمة الدخل الشامل الموحدة.

لا يجوز إعادة تصنيف أي موجودات مالية من / الى هذا البند الا في الحالات المحددة في معايير التقارير المالية الدولية.

النقد وما في حكمه

يمثل النقد وما في حكمه النقد في الصندوق ولدى البنوك وباستحقاقات لا تتجاوز الثلاثة أشهر بحيث لا تتضمن مخاطر التغير في القيمة. إذا تجاوزت استحقاقات الودائع أكثر من ثلاثة أشهر يتم تصنيفها وعرضها كاستثمارات قصيرة الأجل. لأغراض قائمة التدفقات النقدية الموحدة يتكون النقد وما في حكمه من النقد في الصندوق ولدى البنوك كما هو معرف أعلاه بعد تنزيل البنوك الدائنة.

قروض طويلة الأجل

يتم الاعتراف بالقروض مبدئياً بالقيمة العادلة مطروحاً منها التكاليف المباشرة المتعلقة بالقروض ويتم تسجيلها لاحقاً بالكلفة المطفأة باستخدام طريقة الفائدة الفعالة.

يتم قيد فوائد القروض كمصروف خلال الفترة التي استحققت بها، والتي تشمل فترة السماح، ان وجدت. اما الفوائد على القروض التي تستخدم لتمويل المشاريع تحت التنفيذ فيتم رسملتها كجزء من مصاريف هذه المشاريع.

منافع الموظفين

تمنح المجموعة موظفيها خطأً للتقاعد المبكر وتعويضات مكافأة نهاية الخدمة على النظامين التاليين:

١. خطط منافع محددة:

إن لدى المجموعة خطط المنافع المحددة التالية:

- مكافأة تعويض نهاية الخدمة للموظفين
- مخصص صندوق الوفاة و التعويض

يتم تحديد الالتزام المترتب على هذه الخطط من قبل خبير إكتواري. يتم أخذ مخصص للالتزام وتكاليف التقاعد على أساس طريقة الوحدة الإضافية التقديرية. إن طريقة الوحدة الإضافية التقديرية تعتبر أن كل فترة خدمة للموظف تؤدي الى زيادة الالتزام ويتم تحديد كل وحدة بشكل منفصل للوصول الى قيمة الالتزام النهائي.

يتم الاعتراف بمصاريف الخدمة للسنوات السابقة كربح أو خسارة في تاريخ تعديل الخطة أو تاريخ الاعتراف بالمصاريف المتعلقة بها أيهما سبق. يتم الاعتراف بالأرباح والخسائر الاكتوارية ضمن بند الدخل الشامل الآخر في تاريخ حدوثها. تتحقق أرباح وخسائر تعديلات أو تسديدات منافع التقاعد عند حدوثها. يتم تسجيل التزام التقاعد المبكر على أساس القيمة الحالية للتدفقات النقدية التقديرية باستخدام معدل فائدة مماثل لمعدلات الفائدة على السندات الحكومية.

شركة مناجم الفوسفات الأردنية المساهمة العامة المحدودة
إيضاحات حول القوائم المالية الموحدة
٣١ كانون الأول ٢٠٢٢

٢. خطط اشتراكات محددة:

تقوم المجموعة باحتساب حصة مساهمتها في خطط الاشتراكات المحددة و التي يتم توزيعها على شكل دفعات نقدية ثابتة الى الحساب البنكي لصندوق الخطة المستقل ماليا و إداريا عن المجموعة. لا يترتب على المجموعة أي التزامات أخرى عند دفع مشاركتها و يتم إثبات هذه المشاركات كمصروف في قائمة الدخل الموحدة.

ذمم دائنة ومستحقات

يتم إثبات المطلوبات للمبالغ المستحقة السداد في المستقبل للبضائع والخدمات المستلمة سواء تمت أو لم تتم المطالبة بها من قبل المورد.

مخصصات

يتم الاعتراف بالمخصصات عندما يكون على المجموعة التزامات في تاريخ القوائم المالية الموحدة ناشئة عن أحداث سابقة وان تسديد الالتزامات محتمل ويمكن قياس قيمتها بشكل يعتمد عليه.

إثبات الإيراد والاعتراف بالمصاريف

يتم تسجيل الإيرادات وفقاً لنموذج الخمس خطوات من معيار التقارير الدولي رقم (١٥) والذي يتضمن تحديد العقد والتمن وتحديد التزام الاداء في العقد والاعتراف بالإيرادات بناءً على تأدية التزام الأداء، حيث يتم الاعتراف بالإيرادات عند بيع البضاعة للزبائن واصدار الفاتورة والتي عادة تتم عند نقطة معينة من الزمن.

يتم اثبات الإيرادات الأخرى وفقاً لمبدأ الاستحقاق.

يتم الاعتراف بالمصاريف وفقاً لمبدأ الاستحقاق.

كلف عائدات التعدين

يتم تحميل كلف عائدات التعدين على الفوسفات المستخدم من قبل وحدة الأسمدة على كلفة الإنتاج، اما كلف عائدات التعدين على الفوسفات المصدر الى الخارج أو المباع في السوق المحلي فيتم اظهارها كبند منفصل في قائمة الدخل الموحدة.

عقود التأجير

يتم تصنيف إيجار الموجودات التي تعود جميع مخاطرها وعوائدها للمؤجر كإيجار تشغيلي. ويتم قيد قيمة الدفعات المتعلقة بالإيجار التشغيلي كمصروف خلال فترة الإيجار باستخدام طريقة القسط الثابت.

ضريبة الدخل

تمثل مصاريف الضرائب مبالغ الضريبة المستحقة والضرائب المؤجلة.

تحسب مصاريف الضرائب المستحقة على أساس الأرباح الخاضعة للضريبة، وتختلف الأرباح الخاضعة للضريبة عن الأرباح المعلنة في القوائم المالية الموحدة لان الأرباح المعلنة تشمل إيرادات غير خاضعة للضريبة او مصاريف غير قابلة للتنازل في السنة المالية وانما في سنوات لاحقة او الخسائر المتركمة المقبولة ضريبياً أو بنود ليست خاضعة او مقبولة للتنازل لاغراض ضريبية.

تحسب الضرائب بموجب النسب الضريبية المقررة بموجب القوانين والانظمة والتعليمات وحسب معيار المحاسبة الدولي رقم (١٢).

إن الضرائب المؤجلة هي الضرائب المتوقعة دفعها او استردادها نتيجة الفروقات الزمنية المؤقتة بين قيمة الموجودات او المطلوبات في تاريخ القوائم المالية الموحدة والقيمة التي يتم احتساب الربح الضريبي على اساسها. يتم احتساب الضرائب المؤجلة باستخدام طريقة الالتزام بالقوائم المالية الموحدة وتحتسب الضرائب المؤجلة وفقاً للنسب الضريبية التي يتوقع تطبيقها عند تسوية الالتزام الضريبي او تحقيق الموجودات الضريبية المؤجلة. تتم مراجعة رصيد الموجودات الضريبية المؤجلة في تاريخ القوائم المالية الموحدة ويتم تخفيضها في حالة توقع عدم امكانية الاستفادة من تلك الموجودات الضريبية جزئياً او كلياً.

شركة مناجم الفوسفات الأردنية المساهمة العامة المحدودة
إيضاحات حول القوائم المالية الموحدة
٣١ كانون الأول ٢٠٢٢

تدني الموجودات غير المالية

تقوم المجموعة بتاريخ إعداد التقارير المالية بتقييم فيما إذا كان هناك دليل بأن الأصل قد انخفضت قيمته. إذا وجد أي دليل على ذلك، أو عندما يتطلب إجراء اختبار سنوي للانخفاض في القيمة، تقوم المجموعة بتقييم المبلغ الممكن تحصيله للأصل. إن مبلغ الأصل الممكن تحصيله هو القيمة العادلة للأصل أو وحدة توليد النقد ناقصاً تكاليف البيع وقيمتها المستخدمة أيهما أعلى ويتم تحديده للأصل الفردي، إلا إذا كان الأصل لا يولد تدفقات نقدية داخلية مستقلة إلى حد كبير عن تلك الناتجة من الموجودات الأخرى أو موجودات المجموعة. عندما يتجاوز المبلغ المدرج للأصل أو وحدة توليد النقد المبلغ الممكن تحصيله، يعتبر الأصل منخفضاً ويتم تخفيضه إلى المبلغ الممكن تحصيله. أثناء تقييم القيمة العادلة المستخدمة، يتم خصم التدفقات النقدية المستقبلية للقيمة العادلة الحالية لها باستخدام سعر خصم ما قبل الضريبة والذي يعكس تقييمات السوق الحالية للقيمة الزمنية للأموال والمخاطر المحددة للأصل. أثناء تحديد القيمة العادلة ناقصاً تكاليف البيع، تؤخذ المعاملات الحديثة في السوق في الاعتبار إذا كانت متوفرة. وإذا لم يكن ممكناً تحديد مثل تلك المعاملات، يتم استخدام نموذج التقييم المناسب. يتم تثبيت هذه الاحتسابات بمضاعفات تقييم أسعار أسهم الشركات التابعة المتداولة أو مؤشرات القيمة العادلة المتوفرة الأخرى.

العملات الأجنبية

يتم تسجيل المعاملات التي تتم بالعملات الأجنبية خلال السنة بأسعار الصرف السائدة في تاريخ إجراء المعاملات.

يتم تحويل أرصدة الموجودات المالية والمطلوبات المالية بأسعار العملات الأجنبية الوسطية السائدة في تاريخ القوائم المالية الموحدة والمعلنة من البنك المركزي الأردني.

القيمة العادلة

تقوم المجموعة بقياس الأدوات المالية بالقيمة العادلة بتاريخ القوائم المالية كما يتم الإفصاح عنها في (إيضاح ٣٩).

تمثل القيمة العادلة السعر الذي سيتم الحصول عليه عند بيع الموجودات أو الذي سيتم دفعه لنقل إلزام في معاملة منظمة بين المشاركين في السوق بتاريخ القياس.

يؤخذ بعين الاعتبار في قياس القيمة العادلة لأصل غير مالي قدرة المشارك في السوق على توليد منافع اقتصادية باستخدام الأصل في أعلى وأفضل مستوياته، أو من خلال بيعه لمشارك آخر في السوق والذي يمكنه استخدام الأصل في أعلى وأفضل مستوياته.

تقوم المجموعة بقياس القيمة العادلة للموجودات والمطلوبات باستخدام الافتراضات المستخدمة من المشاركين في السوق عند تسعير الموجودات أو المطلوبات على افتراض أن المشاركين في السوق يتصرفون وفقاً لمصلحتهم الاقتصادية.

يؤخذ بعين الاعتبار في قياس القيمة العادلة لأصل غير مالي قدرة المشارك في السوق على توليد منافع اقتصادية باستخدام الأصل في أعلى وأفضل مستوياته، أو من خلال بيعه لمشارك آخر في السوق والذي يمكنه استخدام الأصل في أعلى وأفضل مستوياته.

تقوم المجموعة باستخدام أساليب تقييم ملائمة وتناسب مع الظروف وتوفر المعلومات الكافية لقياس القيمة العادلة وتوضيح استخدام المدخلات الممكن ملاحظتها بشكل مباشر وتقليل استخدام المدخلات الممكن ملاحظتها بشكل غير مباشر.

تقوم المجموعة باستخدام الترتيب التالي لأساليب وبدائل التقييم وذلك في تحديد وعرض القيمة العادلة للأدوات المالية:

شركة مناجم الفوسفات الأردنية المساهمة العامة المحدودة
إيضاحات حول القوائم المالية الموحدة
٣١ كانون الأول ٢٠٢٢

جميع الموجودات والمطلوبات التي يتم استخدام القيمة العادلة لقياسها أو تم الإفصاح عنها في القوائم المالية أو تم شطبها باستخدام المستويات التالية للقيمة العادلة، وبناءً على أدنى مستوى للمدخلات التي لديها تأثير مهم لقياس القيمة العادلة ككل:

المستوى الأول: الأسعار السوقية المعلنة في الأسواق الفعالة للموجودات والمطلوبات المشابهة.
المستوى الثاني: تقنيات تقييم تأخذ في الاعتبار المدخلات ذات التأثير المهم على القيمة العادلة ويمكن ملاحظتها بشكل مباشر أو غير مباشر.

المستوى الثالث: تقنيات تقييم حيث تستخدم مدخلات لها تأثير مهم على القيمة العادلة ولكنها ليست مبنية على معلومات في السوق يمكن ملاحظتها.

تقوم المجموعة بتحديد إذا ما تم تحويل أي من الموجودات والمطلوبات ما بين مستويات القيمة العادلة من خلال إعادة تقييم التصنيفات (بناءً على أدنى مستوى للمدخلات ذات الأثر الجوهرية على قياس القيمة العادلة ككل) في نهاية كل فترة مالية.

لغايات إيضاح القيمة العادلة، تقوم المجموعة بتحديد تصنيفات الموجودات والمطلوبات حسب طبيعتها ومخاطر الموجودات أو المطلوبات ومستوى القيمة العادلة.

معلومات القطاعات

قطاع الأعمال يمثل مجموعة من الموجودات والعمليات التي تشترك معا في تقديم منتجات أو خدمات خاضعة لمخاطر وعوائد تختلف عن تلك المتعلقة بقطاعات أعمال أخرى والتي يتم قياسها وفقا للتقارير التي يتم استعمالها من قبل الرئيس التنفيذي وصانع القرار الرئيسي لدى المجموعة.

القطاع الجغرافي يرتبط في تقديم منتجات أو خدمات في بيئة اقتصادية محددة خاضعة لمخاطر وعوائد تختلف عن تلك المتعلقة بقطاعات عمل في بيئات اقتصادية.

تصنيف المتداول مقابل غير المتداول -

تعرض المجموعة الموجودات والمطلوبات في قائمة المركز المالي الموحدة على أساس التصنيف المتداول وغير المتداول. يعتبر الموجود متداولاً عندما:

- يتوقع تحقيقه أو ينوي بيعه أو استهلاكه في الدورة التشغيلية الاعتيادية؛
- يحتفظ به بصورة أساسية لغرض المتاجرة؛
- يتوقع تحقيقه خلال اثني عشر شهراً بعد فترة إعداد التقارير؛ أو
- النقد وما في حكمه إلا إذا كان مقيد من إن يتم استبداله أو استخدامه لتسوية مطلوب لمدة اثني عشر شهراً على الأقل بعد فترة إعداد التقارير.

يتم تصنيف جميع الموجودات الأخرى على أنها غير متداولة.

يعتبر المطلوب متداولاً عندما:

- يتوقع تسويته في الدورة التشغيلية لاعتيادية؛
- يحتفظ به بصورة أساسية لغرض المتاجرة؛
- عندما يكون مستحق السداد خلال اثني عشر شهراً بعد فترة إعداد التقارير؛ أو
- ليس هناك حق غير مشروط لتأجيل تسوية المطلوب لمدة اثني عشر شهراً على الأقل بعد فترة إعداد التقارير.

يتم تصنيف جميع المطلوبات الأخرى على أنها غير متداولة. تصنف موجودات ومطلوبات الضريبة المؤجلة على أنها موجودات ومطلوبات غير متداولة.

التقاص

يتم تسوية الموجودات والمطلوبات المالية ويتم الاعتراف بصافي المبلغ في قائمة المركز المالي الموحدة إذا كان هناك حق قانوني واجب النفاذ لمقاصة المبالغ المعترف بها وهناك نية للتسوية بصافي القيمة، لتحقق الموجودات و تسوية المطلوبات في وقت واحد .

٣١ كانون الأول ٢٠٢٢
إيضاحات حول القوائم المالية الموحدة
شركة مناجم الفوسفات الأردنية المساهمة العامة المحدودة

ممتلكات وآلات ومعدات (١٣)												
النظام	قطع غيار	مركبات	أجهزة	أجهزة	أجهزة	أجهزة	أجهزة	أثاث	شبكات	آلات	طرق	أبنية
برمجية	احتياطية	الآلات	حاسب آلي	اتصالات	أجهزة	أجهزة	أجهزة	أجهزة	أجهزة	أجهزة	أجهزة	أجهزة
الآلات	الآلات	الآلات	الآلات	الآلات	الآلات	الآلات	الآلات	الآلات	الآلات	الآلات	الآلات	الآلات
الآلات	الآلات	الآلات	الآلات	الآلات	الآلات	الآلات	الآلات	الآلات	الآلات	الآلات	الآلات	الآلات
١٩٩٣	٢٩,٩١٣	١٤,٢٥١	٣,٨٨٦	١,٣٥٨	١,٠٧٣	٦,٤٠٩	٩١,٨٤٠	٥٠٠,٥١٨	٢٥,٣٦١	١٣٣,٧٥٤	٣,٥٠٣	٣,٥٠٣
-	٥,٣٩٣	٨٤	١٣٦	٧	١١٣	٤٩٤	-	٩٠٨	٦٩	١,٠٧٣	-	-
-	-	١٩٠	-	-	-	١,٣٩٨	٢,٥١٦	٢,٦٥٧	-	٥,٩٧٨	-	-
-	(٣٩)	(٥٠)	(٥٦)	(١٠)	(٤٧)	(٢٢٤)	(١٧٧)	(٧٤٦)	(١٣)	(٢,٦٤٤)	-	-
٨٧٠,٧٨٩	٧٥,٢٦٧	١٤,٤٧٥	٣,٩٦٦	١,٣٥٥	١,١٣٩	٨,٠٧٧	٩٤,١٧٩	٥٠٣,٣٣٧	٢٥,٤١٧	١٣٨,١٦١	٣,٥٠٣	٣,٥٠٣
٦٢٨,١٥٣	٣٦,٩٤١	١٣,٤٢٩	٣,٥٣٥	١,٣٢٠	٩٦٣	٥,١١٣	٤٣,٩٩٢	٣٩٧,٦٢٨	٢٣,٥٧٥	٩٩,٧٤٥	-	-
١٢,٢١٤	١,٦٦٩	٢١٧	٩٤	٩	٢٤	٢٦٠	١,٤٠٤	٥,٨٤٢	٢٧٥	٦,٤٢٠	-	-
(١,٤٠١)	-	(٥٠)	(٥٦)	(١٠)	(٣٥)	(٢٩)	(١٤٨)	(٧٤٦)	(١٣)	(٣١٤)	-	-
٦٢٨,٩٦٦	٣٨,٦١٠	١٣,٥٩٦	٣,٧٧٣	١,٣١٩	٩٥٢	٥,٣٤٤	٤٥,٢٤٨	٤٠٦,٧٢٤	٢٣,٨٢٧	١٠,١٥١	-	-
٢٣١,٨١٣	٣٦,٦٥٧	٨٧٩	٣٩٣	٣٦	١٨٧	٢,٧٢٣	٤٨,٩٣١	١٠٠,٦١٣	١,٥٨٠	٣٦,٣١٠	٣,٥٠٣	٣,٥٠٣

بلغت قيمة الممتلكات والآلات والمعدات المستهلكة بالكامل ٥٧٧,٣٥٢ ألف دينار كما في ٣١ كانون الأول ٢٠٢٢.

شركة مناجم الفوسفات الأردنية المساهمة العامة المحدودة
إيضاحات حول القوائم المالية الموحدة
٣١ كانون الأول ٢٠٢٢

إن الاستهلاك المتضمن في قائمة الدخل الموحدة موزع كما يلي:

٢٠٢٢	٢٠٢١	
آلاف الدينائر	آلاف الدينائر	
١١,٧٦٥	١١,٤٦٦	تكلفة المبيعات
٣٨٥	٣٥٦	مصاريف إدارية
٥٤	٥٠	مصاريف بيع وتسويق
٦	٧	مصاريف منجم الرصيفة
٤	١٠	أخرى
١٢,٢١٤	١١,٨٨٩	

(٣ ب) التزامات عقود الإيجار

يوجد لدى المجموعة عقود إيجار مختلفة لبعض الأراضي المملوكة من الحكومة الأردنية. إن التزام المجموعة بموجب عقود الإيجار مضمون بملكية المؤجر للموجودات المستأجرة. بشكل عام، المجموعة مقيدة من القيام بعمليات تنازل أو إعادة تأجير للموجودات المستأجرة.

تمتلك المجموعة بعض عقود الإيجار قصيرة الأجل. تقوم المجموعة بتطبيق الإعفاء المتعلق بالاعتراف بعقود الإيجار قصيرة الأجل على هذه العقود.

تم احتساب التزامات عقود الإيجار باستخدام معدل خصم مقداره ٦,٥٪.

يوضح الجدول أدناه القيمة الدفترية لحق استخدام الموجودات والتزامات عقود الإيجار والحركة عليها خلال السنوات المنتهية في ٣١ كانون الأول:

٢٠٢٢ -	حق استخدام الموجودات	التزامات عقود إيجار *
	آلاف الدينائر	آلاف الدينائر
الرصيد كما في أول كانون الثاني	٥٨,٠٠١	٦٤,٤١٣
استهلاكات	(٤,٩٧٨)	-
مصاريف تمويل	-	٤,١١٣
تحويل إلى ذمم دائنة	-	(٨١٥)
دفعات	-	(٦,٣٤٠)
الرصيد كما في ٣١ كانون الأول	٥٣,٠٢٣	٦١,٣٧١

شركة مناجم الفوسفات الأردنية المساهمة العامة المحدودة
إيضاحات حول القوائم المالية الموحدة
٣١ كانون الأول ٢٠٢٢

التزامات عقود إيجار *	حق استخدام الموجودات	
آلاف الدينانير	آلاف الدينانير	
		٢٠٢١-
٦٦,٦٩٦	٦٢,٥٤٠	الرصيد كما في أول كانون الثاني
٤٨٧	٤٥٦	إضافات
-	(٤,٩٩٥)	استهلاكات
٤,٣٩١	-	مصاريف تمويل
(٣,٣١٢)	-	تحويل الى ذمم دائنة
(٣,٨٤٩)	-	دفعات
٦٤,٤١٣	٥٨,٠٠١	الرصيد كما في ٣١ كانون الأول

* ان تفاصيل التزامات عقود الإيجار كما في ٣١ كانون الأول ٢٠٢٢ و ٢٠٢١ هي كما يلي:

٢٠٢١			٢٠٢٢		
المجموع	طويلة الأجل	قصيرة الأجل	المجموع	طويلة الأجل	قصيرة الأجل
آلاف الدينانير	آلاف الدينانير	آلاف الدينانير	آلاف الدينانير	آلاف الدينانير	آلاف الدينانير
٦٤,٤١٣	٥٧,١٤١	٧,٢٧٢	٦١,٣٧١	٥٤,١٥١	٧,٢٢٠

(٤) مشاريع تحت التنفيذ

ان الحركة على المشاريع تحت التنفيذ هي كما يلي:

الرصيد	٢٠٢٢			٢٠٢١			الرصيد
كما في أول كانون الثاني ٢٠٢٢	الإضافات	المحولات الى الممتلكات والمعدات	المحولات الى موجودات غير ملموسة	استبعادات	كما في ٣١ كانون الأول ٢٠٢٢		
آلاف الدينانير	آلاف الدينانير	آلاف الدينانير	آلاف الدينانير	آلاف الدينانير	آلاف الدينانير		
٥,٧٦٢	٤,٣٩٤	(٤,٤٣٤)	(٥,٦٨٠)	(١٤)	٢٨	مشاريع المجمع الصناعي – العقبة	
١,١٥٣	٢,٤٥٤	(٢,٦٨٤)	-	(١١٩)	٨٠٤	مشاريع منجم الشيدية	
٧,٩٠٣	٥,٥٥٩	(٤,٣٨١)	-	(١)	٩,٠٨٠	مشاريع الشركة الهندية الأردنية للكيماويات	
٥٥٨	٧	(٥٥٩)	-	(١)	٥	مشاريع الإدارة العامة ومنجمي الأبيض والحسا	
٦٩٨	٢١٠	(٦٨١)	-	-	٢٢٧	مشاريع شركة الأسمدة اليابانية الأردنية	
١٦,٠٧٤	١٢,٦٢٤	(١٢,٧٣٩)	(٥,٦٨٠)	(١٣٥)	١٠,١٤٤		

تقدر الكلفة المتبقية لإنجاز المشاريع تحت التنفيذ لشركة مناجم الفوسفات الأردنية كما في ٣١ كانون الأول ٢٠٢٢ بمبلغ ٢,٣٨٣ ألف دينار و من المتوقع انتهاء هذه المشاريع مع نهاية عام ٢٠٢٤. وتقدر الكلفة المتبقية لإنجاز المشاريع تحت التنفيذ للشركة الهندية الأردنية للكيماويات بمبلغ ١,٠٦٤ ألف دينار كما في ٣١ كانون الأول ٢٠٢٢ و من المتوقع انتهائها خلال عام ٢٠٢٣. وتقدر الكلفة المتبقية لإنجاز المشاريع تحت التنفيذ لشركة الأسمدة اليابانية الأردنية بمبلغ ٢,١٣٥ ألف دينار كما في ٣١ كانون الأول ٢٠٢٢ و من المتوقع انتهائها خلال عام ٢٠٢٣.

شركة مناجم الفوسفات الأردنية المساهمة العامة المحدودة
إيضاحات حول القوائم المالية الموحدة
٣١ كانون الأول ٢٠٢٢

(٥) استثمارات في شركات حليفة ومشاريع مشتركة

يوضح الجدول التالي استثمارات المجموعة في الشركات الحليفة والمشاريع المشتركة:

٢٠٢٢	٢٠٢١
آلاف الدنانير	آلاف الدنانير
٢٦٢,٨٧١	٢٣٩,٨٤٦
١٠٢,٢٥٦	٩٣,٩٤٧
٣٦٥,١٢٧	٣٣٣,٧٩٣

شركات حليفة (أ)
مشاريع مشتركة (ب)

أ- الشركات الحليفة:

يوضح الجدول التالي ملخص المعلومات المالية حول إستثمارات المجموعة في الشركات الحليفة:

بلد التأسيس	طبيعة النشاط	نسبة الملكية	٢٠٢٢	٢٠٢١
		%	آلاف الدنانير	آلاف الدنانير
الأردن	خدمات تعدين	٤٦	-	١٢,٣٥٢
الأردن	إنتاج حامض الفوسفوريك	٤٨	٢٦٢,٨٣٨	٢٢١,٨٠٦
الأردن	مقاولات وتعهّدات تعدينية	٤٦	-	٥,٣٥٨
اندونيسيا	إنتاج حامض الفوسفوريك	٤٠	-	٣٣٠
الأردن	إنتاج فلوريد الألمنيوم	٣٣	٣٣	-
			٢٦٢,٨٧١	٢٣٩,٨٤٦

* قامت الشركة خلال عام ٢٠٢٢ بتسجيل مخصص تدني استثمار مقابل استثمارها في شركة مناجم لتطوير التعدين بقيمة ١٢,٣٥٢ ألف دينار.

** قامت المجموعة خلال عام ٢٠٢٢ ببيع حصتها في شركة أركان للمقاولات الانشائية والتعهّدات التعدينية مقابل ٥,٢٠٠ ألف دينار ونتج عن ذلك ربح بقيمة ٢,٨٨٤ ألف دينار.

*** تم خلال عام ٢٠٢٢ تصفية شركة كالتيم جوردن ابي وبالتالي تم استبعاد قيمة الاستثمار والاعتراف بخسارة بمقدار ٦٥ ألف دينار بعد تحصيل مبلغ ٢٦٥ ألف دينار نقدا نتيجة للتصفية.

**** قامت المجموعة خلال عام ٢٠٢٢ بالاستثمار في الشركة الأردنية المتجددة لصناعة فلوريد الألمنيوم والتي استكملت إجراءات تسجيلها لدى دائرة مراقبة الشركات في المملكة الأردنية الهاشمية خلال شهر كانون الأول ٢٠٢٢.

شركة مناجم الفوسفات الأردنية المساهمة العامة المحدودة
إيضاحات حول القوائم المالية الموحدة
٣١ كانون الأول ٢٠٢٢

إن تفاصيل الحركة على حساب استثمارات في شركات حليفة هي كما يلي:

٢٠٢٢	٢٠٢١
آلاف الدينائير	آلاف الدينائير
٢٣٩,٨٤٦	١٩٧,٢٧٤
٦٦,٥٤٦	٤٥,٦٦٧
(٢٦,٧٣٦)	-
-	(١,٣٨٠)
(١٢,٣٥٢)	-
(١,٨٢٠)	(١,٧١٥)
(٢,٦٤٦)	-
٣٣	-
٢٦٢,٨٧١	٢٣٩,٨٤٦

يوضح الجدول التالي ملخص المعلومات المالية حول إستثمارات الشركة في الشركات الحليفة:

٢٠٢٢	شركة مناجم لتطوير التعدين	الشركة الأردنية الهندية للأسمدة	شركة أركان للمقاولات الإنشائية والتعهدات التعدينية*	الشركة الأردنية المتجددة لصناعة فلوريد الألمنيوم	المجموع
آلاف الدينائير	آلاف الدينائير	آلاف الدينائير	آلاف الدينائير	آلاف الدينائير	آلاف الدينائير
٩٢,١١٣	١٩٣,٧٣٧	-	-	٢٨٥,٨٥٠	٩٢,١١٣
١٧,٨١٢	٤٤١,٩٧٦	-	-	٤٥٩,٧٨٨	١٧,٨١٢
(٦٨,٠٣٩)	(٤٢,٣٠٩)	-	-	(١١٠,٣٤٨)	(٦٨,٠٣٩)
-	(٣٨,٣٩٠)	-	-	(٣٨,٣٩٠)	-
٤١,٨٨٦	٥٥٥,٠١٤	-	١٠٠	٥٩٧,٠٠٠	٤١,٨٨٦
%٤٦	%٤٨	-	%٣٣	-	%٤٦
١٩,٢٦٨	٢٦٦,٤٠٧	-	٣٣	٢٨٥,٧٠٨	١٩,٢٦٨
-	(٣,٥٦٩)	-	-	(٣,٥٦٩)	-
(٦,٩١٦)	-	-	-	(٦,٩١٦)	(٦,٩١٦)
(١٢,٣٥٢)	-	-	-	(١٢,٣٥٢)	(١٢,٣٥٢)
-	٢٦٢,٨٣٨	-	٣٣	٢٦٢,٨٧١	-
-	٥١٢,٤١٣	٥,٢٥٢	-	٥١٧,٦٦٥	-
-	(٢٨١,١٨٠)	(٦,٣٨١)	-	(٢٨٧,٥٦١)	-
-	(٨٦,٢١٤)	(٥,٤٨٥)	-	(٩١,٦٩٩)	-
-	-	-	-	-	-
(٤٤)	(٤٤)	-	-	(٤٤)	(٤٤)
-	١٤٤,٩٧٥	(٦,٦١٤)	-	١٣٨,٣٦١	-
-	-	-	-	-	-
-	١٤٤,٩٧٥	(٦,٦١٤)	-	١٣٨,٣٦١	-
%٤٦	%٤٨	%٤٦	%٣٣	-	%٤٦
-	٦٩,٥٨٨	(٣,٠٤٢)	-	٦٦,٥٤٦	-
-	-	-	-	-	-
-	٦٩,٥٨٨	(٣,٠٤٢)	-	٦٦,٥٤٦	-

* يمثل هذا البند حصة المجموعة من خسائر شركة أركان للمقاولات الإنشائية والتعهدات التعدينية لغاية تاريخ بيع حصة المجموعة في الاستثمار.

شركة مناجم الفوسفات الأردنية المساهمة العامة المحدودة

إيضاحات حول القوائم المالية الموحدة

٣١ كانون الأول ٢٠٢٢

٢٠٢١				
شركة مناجم لتطوير التعدين الآلاف الدنانير	الشركة الأردنية الهندية للأسمدة الآلاف الدنانير	الإنتاجية والتعديلات التعدينية الآلاف الدنانير	شركة أركان للمقاولات شركة كالتيم جوردن ابيدي الآلاف الدنانير	المجموع الآلاف الدنانير
٩٢,١١٣	٩٠,١٣٦	١,٤٢٦	٨٩٠	١٨٤,٥٦٥
١٧,٨١٢	٤٥٨,٢٠٦	١٧,٣٧١	-	٤٩٣,٣٨٩
(٦٨,٠٣٩)	(٦٧,٦٥١)	(٢,٢٦١)	(٦٥)	(١٣٨,٠١٦)
-	(١٤,٩٥٢)	(٣٥٩)	-	(١٥,٣١١)
٤١,٨٨٦	٤٦٥,٧٣٩	١٦,١٧٧	٨٢٥	٥٢٤,٦٢٧
%٤٦	%٤٨	%٤٦	%٤٠	
١٩,٢٦٨	٢٢٣,٥٥٥	٧,٤٤١	٣٣٠	٢٥٠,٥٩٤
-	(١,٧٤٩)	-	-	(١,٧٤٩)
(٦,٩١٦)	-	(٢,٠٨٣)	-	(٨,٩٩٩)
١٢,٣٥٢	٢٢١,٨٠٦	٥,٣٥٨	٣٣٠	٢٣٩,٨٤٦
حصة المجموعة من صافي حقوق الملكية :				
موجودات متداولة				
موجودات غير متداولة				
مطلوبات متداولة				
مطلوبات غير متداولة				
صافي حقوق الملكية				
نسبة الملكية				
حصة المجموعة من صافي حقوق الملكية				
استبعاد حصة المجموعة من معاملات بين المجموعة والشركات الحليفة				
تعديلات				
صافي قيمة الاستثمار كما في ٣١ كانون الأول				
حصة المجموعة من إيرادات وأرباح الشركات الحليفة:				
إيرادات				
كلفة المبيعات				
مصاريف إدارية وبيع وتوزيع				
إيرادات أخرى				
حصة المجموعة من نتائج أعمال سنوات سابقة**				
ربح (خسارة) السنة قبل ضريبة الدخل				
مصرف ضريبة الدخل				
ربح (خسارة) السنة				
نسبة الملكية				
حصة المجموعة من نتائج أعمال السنة				
إستبعاد حصة المجموعة من أرباح متعلقة بمعاملات بين المجموعة				
والشركات الحليفة				
حصة المجموعة من أرباح (خسائر) الشركة الحليفة				

** تمثل تعديلات سنوات سابقة حصة المجموعة من الفرق في خسائر/ أرباح الشركات الحليفة بناء على الفروقات بين مسودة القوائم المالية والقوائم المالية النهائية للشركات الحليفة.

ب- المشاريع المشتركة:

يوضح الجدول التالي استثمارات المجموعة في المشاريع المشتركة:

الدولة	طبيعة النشاط	نسبة الملكية	٢٠٢٢	٢٠٢١
		%	آلاف الدنانير	آلاف الدنانير
اندونيسيا	إنتاج حامض الفوسفوريك	٥٠	٢٦,٥٠٠	١٩,٠٦٢
الأردن	خدمات شحن	٥٠	٧٥,٧٥٦	٧٤,٨٨٥
			١٠٢,٢٥٦	٩٣,٩٤٧

شركة مناجم الفوسفات الأردنية المساهمة العامة المحدودة
إيضاحات حول القوائم المالية الموحدة
٣١ كانون الأول ٢٠٢٢

إن تفاصيل الحركة على حساب المشاريع المشتركة هي كما يلي:

٢٠٢٢	٢٠٢١	
آلاف الدنانير	آلاف الدنانير	
٩٣,٩٤٧	٩٤,٩٩٠	الرصيد كما في أول كانون الثاني
١٠,٢٣٨	١,١٠٦	حصة المجموعة من أرباح السنة
-	(١,٠٠٠)	توزيع أرباح شركة الموانئ الصناعية
(١,٩٢٩)	(١,١٤٩)	استبعاد حصة المجموعة من إجمالي ربح شركة بترو جوردان أبدى متعلقة بمعاملات بين المجموعة والمشروع المشترك
١٠٢,٢٥٦	٩٣,٩٤٧	الرصيد كما في ٣١ كانون الأول

يوضح الجدول التالي ملخص المعلومات المالية حول استثمارات الشركة في المشاريع المشتركة:

٢٠٢٢	٢٠٢١	٢٠٢٠	
المشروع الأندونيسي- شركة بترو جوردان أبدى	شركة الموانئ الصناعية	المجموع	
آلاف الدنانير	آلاف الدنانير	آلاف الدنانير	
٥٤,٨٩٥	٢٤,١٨٢	٧٩,٠٧٧	موجودات متداولة
١٠١,٨٧٦	١٣٦,٠٤٤	٢٣٧,٩٢٠	موجودات غير متداولة
(٥٦,١١٥)	(٣,٨٢٦)	(٥٩,٩٤١)	مطلوبات متداولة
(٣٩,٩٨٣)	(٤,٨٨٨)	(٤٤,٨٧١)	مطلوبات غير متداولة
٦٠,٦٧٣	١٥١,٥١٢	٢١٢,١٨٥	صافي حقوق الملكية
%٥٠	%٥٠		نسبة الملكية
٣٠,٣٣٧	٧٥,٧٥٦	١٠٦,٠٩٣	حصة المجموعة من صافي حقوق الملكية
(٣,٨٣٧)	-	(٣,٨٣٧)	إستبعاد حصة المجموعة من أرباح متعلقة بمعاملات بين المجموعة والمشاريع المشتركة
٢٦,٥٠٠	٧٥,٧٥٦	١٠٢,٢٥٦	حصة المجموعة من صافي حقوق الملكية

حصة المجموعة من إيرادات وأرباح المشاريع المشتركة:

٢٠٢٢	٢٠٢١	٢٠٢٠	
١٩٨,٩٨٢	٢٢,٦٢٠	٢٢١,٦٠٢	إيرادات
(١٧٠,٦٦٢)	(٢٠,٥٥٨)	(١٩١,٢٢٠)	كلفة المبيعات
(٣,٩٤٠)	(١,٣٦١)	(٥,٣٠١)	مصاريف إدارية وبيع وتوزيع
	٦٧٦	٦٧٦	إيراد فوائد
(٤,٢٣٢)	(١٢)	(٤,٢٤٤)	مصاريف تمويل
(١٩٣)	٥٤٨	٣٥٥	صافي إيرادات أخرى
(١,٢٢٢)	(١٧٠)	(١,٣٩٢)	حصة المجموعة من نتائج أعمال سنوات سابقة***
١٨,٧٣٣	١,٧٤٣	٢٠,٤٧٦	ربح السنة
%٥٠	%٥٠	-	نسبة الملكية
٩,٣٦٦	٨٧٢	١٠,٢٣٨	حصة المجموعة أرباح المشاريع المشتركة

شركة مناجم الفوسفات الأردنية المساهمة العامة المحدودة
إيضاحات حول القوائم المالية الموحدة
٣١ كانون الأول ٢٠٢٢

٢٠٢١		
المشروع الأندونيسي-		
شركة بئرو جوردان	شركة الموائىء	
أبدى	الصناعية	المجموع
الآف الدنانير	الآف الدنانير	الآف الدنانير
٣٨,٢٠٦	٢٤,٢١٢	٦٢,٤١٨
١٠٧,٣٣٨	١٣٥,٤٥٤	٢٤٢,٧٩٢
(٥٣,٨٢٦)	(٤,٩١٧)	(٥٨,٧٤٣)
(٤٩,٧٧٩)	(٤,٩٧٩)	(٥٤,٧٥٨)
٤١,٩٣٩	١٤٩,٧٧٠	١٩١,٧٠٩
%٥٠	%٥٠	
٢٠,٩٧٠	٧٤,٨٨٥	٩٥,٨٥٥
(١,٩٠٨)	-	(١,٩٠٨)
١٩,٠٦٢	٧٤,٨٨٥	٩٣,٩٤٧
موجودات متداولة		
موجودات غير متداولة		
مطلوبات متداولة		
مطلوبات غير متداولة		
صافي حقوق الملكية		
نسبة الملكية		
حصة المجموعة من صافي حقوق الملكية		
إستبعاد حصة المجموعة من أرباح متعلقة بمعاملات بين المجموعة والمشاريع المشتركة		
حصة المجموعة من صافي حقوق الملكية		
حصة المجموعة من إيرادات وأرباح المشاريع المشتركة:		
إيرادات		
تكلفة المبيعات		
مصاريف إدارية وبيع وتوزيع		
إيراد فوائد		
مصاريف تمويل		
صافي إيرادات أخرى		
حصة المجموعة من نتائج اعمال سنوات سابقة***		
ربح السنة		
نسبة الملكية		
حصة المجموعة أرباح المشاريع المشتركة		

*** تمثل تعديلات سنوات سابقة حصة المجموعة من الفرق في خسائر/ أرباح المشاريع المشتركة بناء على الفروقات بين مسودة القوائم المالية والقوائم المالية النهائية للمشاريع المشتركة.

(٦) موجودات غير ملموسة

إن تفاصيل هذا البند هي كما يلي:

٢٠٢٢	٢٠٢١	
آلاف الدنانير	آلاف الدنانير	
١٥,٦٨٠	١٥,٦٨٠	شهرة شراء وحدة الأسمدة*
١٠٨,١٠٧	١١٤,٤٦٨	ميناء الفوسفات الجديد**
٥,٠٢٥	-	محطة وخط الغاز الطبيعي***
١٢٨,٨١٢	١٣٠,١٤٨	

شركة مناجم الفوسفات الأردنية المساهمة العامة المحدودة
إيضاحات حول القوائم المالية الموحدة
٣١ كانون الأول ٢٠٢٢

*** شهرة شراء وحدة الأسمدة**

قامت المجموعة خلال عام ١٩٨٦ بشراء شركة صناعة الأسمدة الأردنية بموجب قرار لجنة الأمن الإقتصادي رقم ٨٦/١٦ تاريخ ١٥ حزيران ١٩٨٦، حيث انتقلت كافة موجودات وبعض مطلوبات شركة صناعة الأسمدة الأردنية إلى المجموعة.

تمثل شهرة شراء وحدة الأسمدة الزيادة في كلفة الشراء عن حصة المجموعة في القيمة العادلة لموجودات ومطلوبات شركة صناعة الأسمدة الأردنية والتي تم تسجيلها خلال عام ١٩٨٦.

اختبار تدني الشهرة:

تم تحديد القيمة القابلة للاسترداد لوحدة الأسمدة على أساس القيمة المستخدمة من خلال التدفقات النقدية المتوقعة على أساس الموازنة التقديرية والتدفقات النقدية المتوقعة التي أعدت من قبل المجموعة. تم استخدام معدل خصم ١٨,٨٪ وتم إعداد التدفقات النقدية على أساس الطاقة الإنتاجية الحالية وباستخدام توقعات أسعار بيع المنتجات الجاهزة وأسعار شراء المواد الخام الصادرة عن مؤسسات دولية متخصصة. هذا ولم ينتج عن الاختبار أي تدني في قيمة الشهرة.

الافتراضات الأساسية:

إن الافتراضات الأساسية المستخدمة في احتساب القيمة المستخدمة لوحدة الأسمدة والتي اعتمدت عليها الإدارة في إعداد التدفقات النقدية المتوقعة لاختبار التدني في قيمة الشهرة هي كما يلي:

المبيعات المتوقعة: تم استخدام كميات المبيعات التي حققتها المجموعة خلال عام ٢٠٢٢ لبناء توقعات المبيعات للخمسة سنوات القادمة بالإضافة لكمية المبيعات المتوقعة في الخطة الإنتاجية للشركة.

التكاليف المتوقعة: تم استخدام معدلات التكاليف التي تحملتها المجموعة (باستثناء أسعار المواد الخام) خلال عام ٢٠٢٢ لبناء توقعات التكاليف للخمسة سنوات القادمة.

معدل الخصم: تم استخدام معدل خصم يأخذ في الاعتبار التقديرات السوقية الحالية للمخاطر المتعلقة بالصناعة لتحديد المعدل المرجح لكلفة رأس المال والبالغ ١٨,٨٪ (٢٠٢١: ١٦,٦٪).

أسعار المبيعات وأسعار المواد الخام: تم استخدام معدلات أسعار المبيعات وأسعار المواد الخام المتوقعة والأسعار العالمية لمنتجات الأسمدة الكيماوية وفقاً للنشرات الصادرة عن مؤسسات دولية ذات علاقة بالصناعة حيث تم تعديلها بالكلفة التاريخية لتعكس أسعار الشراء واصل ميناء العقبة / الأردن.

الحساسية للتغيرات في الافتراضات الأساسية: تعتقد إدارة المجموعة بعدم وجود تغيرات متوقعة على الافتراضات الأساسية في تحديد القيمة المستخدمة من الممكن أن تؤدي إلى انخفاض القيمة القابلة للاسترداد عن القيمة الدفترية لوحدة الأسمدة.

شركة مناجم الفوسفات الأردنية المساهمة العامة المحدودة

إيضاحات حول القوائم المالية الموحدة

٣١ كانون الأول ٢٠٢٢

**** ميناء الفوسفات الجديد**

قامت الشركة خلال عام ٢٠١٤ برسملة مشروع ميناء الفوسفات الجديد كموجودات غير ملموسة وفقاً للتفسير الصادر عن لجنة تفسير معايير التقارير المالية الدولية رقم (١٢) (ترتيبات امتياز الخدمات)، حيث ان قيمة المشروع المدفوعة تمثل حق لإستخدام وتشغيل الميناء لمدة ٢٦ عاماً ومن ثم تؤول ملكية الميناء لشركة تطوير العقبة / سلطة منطقة العقبة الاقتصادية الخاصة. بدأت الشركة بإطفاء الموجودات غير الملموسة المتعلقة بالميناء الجديد ابتداءً من أول كانون الثاني ٢٠١٤ وبلغ مصروف الإطفاء ٦,٣٦١ ألف دينار للسنة المنتهية في ٣١ كانون الأول ٢٠٢٢ (٢٠٢١: ٦,٣٦١ ألف دينار) تم تسجيله ضمن مصاريف ميناء الفوسفات الجديد (إيضاح ٣٤).

إن الحركة على مشروع الميناء الجديد هي كما يلي:

٢٠٢١	٢٠٢٢	
آلاف الدنانير	آلاف الدنانير	
١٢٠,٨٢٩	١١٤,٤٦٨	الرصيد كما في أول كانون الثاني
(٦,٣٦١)	(٦,٣٦١)	الإطفاء للسنة
١١٤,٤٦٨	١٠٨,١٠٧	الرصيد كما في ٣١ كانون الأول

بلغ مخصص التزامات اعادة الأصول عند انتهاء حق إستخدام وتشغيل الميناء ١٨,١٢٨ ألف دينار كما في ٣١ كانون الأول ٢٠٢٢ (١٧,٤٤٩ ألف دينار كما في ٣١ كانون الأول ٢٠٢١)، هذا وقد قامت الشركة باحتساب المبلغ على أساس القيمة الحالية للتدفقات النقدية التقديرية باستخدام معدل فائدة يبلغ ٦,٥٪.

إن الحركة على التزامات اعادة الأصول هي كما يلي:

٢٠٢١	٢٠٢٢	
آلاف الدنانير	آلاف الدنانير	
١٦,٧٤٨	١٧,٤٤٩	الرصيد كما في أول كانون الثاني
٧٠١	٦٧٩	خصم القيمة الحالية (إيضاح ٢٨)
١٧,٤٤٩	١٨,١٢٨	الرصيد كما في ٣١ كانون الأول

***** محطة وخط الغاز الطبيعي**

قامت الشركة في خلال عام ٢٠٢٢ برسملة مشروع خط الغاز الطبيعي في العقبة كموجودات غير ملموسة وفقاً للتفسير الصادر عن لجنة تفسير معايير التقارير المالية الدولية رقم (١٢) (ترتيبات امتياز الخدمات)، حيث ان قيمة المشروع المدفوعة تمثل حق لاستخدام وتشغيل المحطة حتى نهاية عام ٢٠٣٣. بدأت الشركة بإطفاء الموجودات غير الملموسة المتعلقة بمحطة وخط الغاز الطبيعي ابتداءً من عام ٢٠٢٢ وبلغ مصروف الإطفاء ٦٥٥ ألف دينار تم تسجيله ضمن كلفة الإنتاج للسنة المنتهية في ٣١ كانون الأول ٢٠٢٢.

ان الحركة على محطة وخط الغاز الطبيعي هي كما يلي:

٢٠٢١	٢٠٢٢	
آلاف الدنانير	آلاف الدنانير	
-	-	الرصيد كما في أول كانون الثاني
-	٥,٦٨٠	تحويلات من مشاريع تحت التنفيذ (إيضاح ٤)
-	(٦٥٥)	الإطفاء للسنة
-	٥,٠٢٥	الرصيد كما في ٣١ كانون الأول

شركة مناجم الفوسفات الأردنية المساهمة العامة المحدودة
إيضاحات حول القوائم المالية الموحدة
٣١ كانون الأول ٢٠٢٢

(٧) قروض إسكان الموظفين

إن تفاصيل الحركة على قروض إسكان الموظفين هي كما يلي:

٢٠٢٢	٢٠٢١	
آلاف الدينائر	آلاف الدينائر	
٤,٨٥٢	٣,٨٨٦	الرصيد كما في أول كانون الثاني
١,٠٦٣	١,٥٣٩	صافي الحركة خلال السنة
(٥٦٩)	(٥٧٣)	خصم القيمة الحالية (إيضاح ٢٨)
٥,٣٤٦	٤,٨٥٢	الرصيد كما في ٣١ كانون الأول

تقوم المجموعة بمنح قروض سكنية بدون فائدة للموظفين المصنفين الذي لا تقل مدة خدمتهم في الشركة عن سبع سنوات وبسقف ٤٠ ألف دينار حسب الراتب. يتم سداد القروض بأقساط شهرية تخصم من راتب الموظف الشهري وبفترة سداد لا تتجاوز ١٥ سنة. يتم منح القروض للموظفين مقابل رهن العقار.

يتم الاعتراف بقروض إسكان الموظفين مبدئياً بالقيمة العادلة، والتي تم احتسابها عن طريق خصم الدفعات الشهرية إلى قيمتها الحالية باستخدام أسعار فائدة تقارب أسعار الفائدة على قروض تجارية مشابهة. يتم قياس هذه القروض لاحقاً بالكلفة المطفأة باستخدام طريقة الفائدة الفعالة.

(٨) موجودات مالية بالقيمة العادلة من خلال الدخل الشامل الآخر

٢٠٢٢	٢٠٢١	
آلاف الدينائر	آلاف الدينائر	
١١٩	١١٩	أسهم شركات - مدرجة
٢٦٦	٢٦٦	أسهم شركات - غير مدرجة
٣٨٥	٣٨٥	

شركة مناجم الفوسفات الأردنية المساهمة العامة المحدودة

إيضاحات حول القوائم المالية الموحدة

٣١ كانون الأول ٢٠٢٢

(٩) قروض مدينة

يمثل هذا البند القروض الممنوحة لشركة الأبيض للأسمدة والكيماويات الأردنية والشركة الأردنية الهندية للأسمدة (شركات حليفة) وتحمل القروض المدينة طويلة الأجل فائدة سنوية بنسب تتراوح بين ٣,٥٪ و ٨,٢٥٪.

عملية القرض	٢٠٢٢		٢٠٢١	
	أقساط قروض قصيرة الأجل آلاف الدينائر	أقساط قروض طويلة الأجل آلاف الدينائر	أقساط قروض قصيرة الأجل آلاف الدينائر	أقساط قروض طويلة الأجل آلاف الدينائر
الشركة الأردنية الهندية للأسمدة	-	-	٥,٥٥٥	-
شركة الأبيض للأسمدة والكيماويات الأردنية – بالصافي *	-	٣,٥٦٤	-	٣,٥٦٤
شركة الأبيض للأسمدة والكيماويات الأردنية – بالصافي *	-	٩,٨٩٦	-	٩,٤٠٣
	-	١٣,٤٦٠	٥,٥٥٥	١٢,٩٦٧
مخصص خسائر ائتمانية متوقعة **	-	(٧,٠١٨)	-	(٦,٥٢٥)
	-	٦,٤٤٢	٥,٥٥٥	٦,٤٤٢

* يمثل هذا البند صافي القيمة الحالية لقروض شركة الأبيض للأسمدة و الكيماويات الأردنية بعد تنزيل مبلغ ٢,٤٩٨ ألف دينار والذي يمثل خصم التدفقات النقدية المتوقعة باستخدام معدل أسعار الفائدة السوقية للقروض التجارية.

** فيما يلي الحركة على مخصص الخسائر الائتمانية المتوقعة:

٢٠٢٢ الآلاف الدينائر	٢٠٢١ الآلاف الدينائر	
٦,٥٢٥	٦,٥٢٥	الرصيد كما في بداية السنة
٤٩٣	-	المخصص للسنة
٧,٠١٨	٦,٥٢٥	الرصيد كما في نهاية السنة

(١٠) مخزون وقطع غيار ولوازم

٢٠٢٢ آلاف الدينائر	٢٠٢١ آلاف الدينائر	
٤٨,٩٠٨	٤١,٢٢٠	منتجات جاهزة
١٠,٨٧٧	٦,٧٩٢	منتجات تحت التصنيع (إيضاح ٣٢)
٦٧,٠٤٠	٥٠,٢٠١	مواد خام
٧,٨٧٤	٣,٦٤٢	بضاعة في الطريق لدى المتعهد
٩٢,٣٥٣	٩٠,٧٤٤	قطع غيار ولوازم
٢٢٧,٠٥٢	١٩٢,٥٩٩	
(٢٩,٣٩٨)	(٢٨,٤٨٤)	مخصص قطع غيار ولوازم بطيئة الحركة*
١٩٧,٦٥٤	١٦٤,١١٥	

شركة مناجم الفوسفات الأردنية المساهمة العامة المحدودة
إيضاحات حول القوائم المالية الموحدة
٣١ كانون الأول ٢٠٢٢

* إن تفاصيل الحركة على حساب مخصص قطع غيار ولوازم بطيئة الحركة هي كما يلي:

٢٠٢٢	٢٠٢١	
آلاف الدينائر	آلاف الدينائر	
٢٨,٤٨٤	٢٧,١٦٤	الرصيد كما في أول كانون الثاني
٩١٤	١,٣٢٠	المخصص للسنة
٢٩,٣٩٨	٢٨,٤٨٤	الرصيد كما في ٣١ كانون الأول

(١١) ذمم مدينة

٢٠٢٢	٢٠٢١	
آلاف الدينائر	آلاف الدينائر	
٨٣,٩٠٩	١٤٢,٩١١	ذمم تجارية
٤٧,٨٩٦	٦٨,٩٠١	ذمم شركات حليفة ومشاريع مشتركة (إيضاح ٣٦)
٢٠,٥٢٨	١٦,٣٦٩	أخرى
١٥٢,٣٣٣	٢٢٨,١٨١	
(٢٨,١٦٠)	(٢٢,٥٩٠)	مخصص خسائر انتمائية متوقعة*
١٢٤,١٧٣	٢٠٥,٥٩١	
١٢١,٦٥٢	١٨٣,١١٠	الجزء المتداول
٢,٥٢١	٢٢,٤٨١	الجزء غير المتداول
١٢٤,١٧٣	٢٠٥,٥٩١	

* فيما يلي الحركة على مخصص الخسائر الإنتمائية المتوقعة:

٢٠٢٢	٢٠٢١	
آلاف الدينائر	آلاف الدينائر	
٢٢,٥٩٠	١٨,٥٧٠	الرصيد كما في بداية السنة
١,١٥١	-	المحول من مخصصات شركات حليفة (إيضاح ١٩)
٤,٤١٩	٤,٠٢٠	المخصص للسنة
٢٨,١٦٠	٢٢,٥٩٠	الرصيد كما في نهاية السنة

فيما يتعلق بالذمم التجارية وذمم الشركات الحليفة فإن سياسة الائتمان تنص على منح هذه الشركات فترة سداد لا تزيد عن ٩٠ يوماً.

فيما يلي جدول أعمار الذمم غير متدنية القيمة كما في ٣١ كانون الأول:

	الذمم غير المستحقة وغير متدنية القيمة			
	أقل من ٩٠ يوم	٩٠ - ١٨٠ يوم	أكثر من ١٨٠ يوم	المجموع
	آلاف الدينائر	آلاف الدينائر	آلاف الدينائر	آلاف الدينائر
٢٠٢٢	١١٦,٠٨٦	٥,٥٦٦	٢,٥٢١	١٢٤,١٧٣
٢٠٢١	١٧٤,٣٨١	٨,٧٢٩	٢٢,٤٨١	٢٠٥,٥٩١

في تقدير إدارة المجموعة فإنه من المتوقع تحصيل الذمم غير متدنية القيمة بالكامل. علماً بأن معظم مبيعات التصدير تتم مقابل اعتمادات مستندية.

شركة مناجم الفوسفات الأردنية المساهمة العامة المحدودة
إيضاحات حول القوائم المالية الموحدة
٣١ كانون الأول ٢٠٢٢

(١٢) أرصدة مدينة أخرى

٢٠٢١	٢٠٢٢	
آلاف الديناتير	آلاف الديناتير	
٣٢,٥٧٠	١٩,٢٢٢	مدفوعات على الاعتمادات المستندية
٧,٨٨٢	٦٩,٤٤٠	مصاريف مدفوعة مقدماً
٦,٩٥٥	١٠,٥٩٠	فوائد مستحقة وغير مقبوضة *
٤,٠١٦	٥,٦١٣	دفعات على حساب ضريبة المبيعات
٨,١٨١	١,٨٨٠	أخرى
٥٩,٦٠٤	١٠٦,٧٤٥	
٥٣,٠٤٤	١٠٠,١٨٥	الجزء المتداول
٦,٥٦٠	٦,٥٦٠	الجزء غير المتداول
٥٩,٦٠٤	١٠٦,٧٤٥	

* يتضمن هذا البند مبلغ ٦,٥٦٠ ألف دينار والذي يمثل الفوائد المستحقة المخصومة لقروض شركة الأبيض للأسمدة والكيماويات الأردنية والشركة الأردنية الهندية للأسمدة هذا وقد تم تصنيفها ضمن موجودات غير متداولة في قائمة المركز المالي الموحدة كما في ٣١ كانون الأول ٢٠٢٢ (٢٠٢١: ٦,٥٦٠ ألف دينار).

(١٣) النقد في الصندوق ولدى البنوك

لغايات قائمة التدفقات النقدية الموحدة، فإن النقد وما في حكمه يتكون من المبالغ التالية الظاهرة في قائمة المركز المالي الموحدة:

٢٠٢١	٢٠٢٢	
آلاف الديناتير	آلاف الديناتير	
٢٤٦,٥٢٠	٨٠٢,٧٥٤	نقد لدى البنوك*
٣٤	٨٤	نقد في الصندوق
٢٤٦,٥٥٤	٨٠٢,٨٣٨	نقد في الصندوق و لدى البنوك
(٢,٤٦٠)	(٤٣٣)	بنوك دائنة (إيضاح ٢٠)
-	(٣٣٣,٨٠٣)	ودائع قصيرة الأجل تستحق خلال أكثر من ثلاثة أشهر وحتى سنة
٢٤٤,٠٩٤	٤٦٨,٦٠٢	النقد و ما في حكمه

* يتضمن النقد لدى البنوك حسابات جارية بالدولار الأمريكي بنسبة فائدة سنوية لا تزيد عن ١,٧٥٪ للسنة المنتهية في ٣١ كانون الأول ٢٠٢٢ (٢٠٢١: ١,٢٥٪).

يتضمن النقد لدى البنوك حسابات ودائع بالدينار الأردني تستحق خلال ٣ أشهر الى سنة بنسبة فائدة سنوية تتراوح بين ٣٪ الى ٦,٤٪ للسنة المالية المنتهية في ٣١ كانون الأول ٢٠٢٢ (٢٠٢١: ٢,٢٥٪ الى ٤,٦٪).

شركة مناجم الفوسفات الأردنية المساهمة العامة المحدودة
إيضاحات حول القوائم المالية الموحدة
٣١ كانون الأول ٢٠٢٢

(١٤) حقوق ملكية حملة الأسهم

رأس المال المدفوع -

يبلغ رأسمال الشركة المصرح والمكتتب به والمدفوع ٨٢,٥٠٠ ألف دينار مقسم إلى ٨٢,٥٠٠ ألف سهم بقيمة اسمية دينار للسهم الواحد.

احتياطي اجباري -

تمثل المبالغ المتجمعة في هذا الحساب ما تم تحويله من الأرباح السنوية قبل ضريبة الدخل بنسبة ١٠٪ خلال السنوات وفقاً لقانون الشركات وهو غير قابل للتوزيع على المساهمين. لا يجوز وقف التحويل للاحتياطي الإجمالي قبل أن يبلغ رصيده ٢٥٪ من رأس المال المصرح به. إلا أنه يجوز بموافقة الهيئة العامة للمجموعة الاستمرار في التحويل إلى أن يبلغ رصيد الاحتياطي الإجمالي ١٠٠٪ من رأسمال الشركة المصرح به.

احتياطي اختياري -

تمثل المبالغ المتجمعة في هذا الحساب ما تم تحويله من صافي الأرباح السنوية قبل ضريبة الدخل بنسبة لا تزيد عن ٢٠٪ وهو قابل للتوزيع على المساهمين.

احتياطي خاص -

تمثل المبالغ المتجمعة في هذا الحساب ما تم تحويله من صافي الأرباح السنوية قبل ضريبة الدخل بنسبة لا تزيد عن ٢٠٪ وهو قابل للتوزيع على المساهمين.

(١٥) قروض

٢٠٢١		٢٠٢٢		عملة القرض	
أقساط قروض		أقساط قروض			
تستحق	تستحق	تستحق	تستحق		
طويلة الأجل	خلال عام	طويلة الأجل	خلال عام		
آلاف الدنانير	آلاف الدنانير	آلاف الدنانير	آلاف الدنانير		
٤٢,١٢٦	٥,١٦٩	٣٤,٩٧٥	٥,١٦٩	دولار أمريكي	قرض البنك العربي
٤١٣	٨٢٦	-	٤٢٦	دولار أمريكي	قرض بنك الإسكان للتجارة والتمويل
-	٨,٦٧٤	-	٦,٨٧٩	دولار أمريكي	قرض بنك المؤسسة العربية المصرفية المتجدد
-	٤,٢٤٨	-	-	دولار أمريكي	قرض البنك العربي المتجدد
-	٤,٤٢٥	-	-	دولار أمريكي	قرض بنك المال
٤٢,٥٣٩	٢٣,٣٤٢	٣٤,٩٧٥	١٢,٤٧٤		

شركة مناجم الفوسفات الأردنية المساهمة العامة المحدودة

إيضاحات حول القوائم المالية الموحدة

٣١ كانون الأول ٢٠٢٢

قرض البنك العربي -

قامت شركة مناجم الفوسفات الأردنية باقتراض مبلغ ٩٦ مليون دولار أمريكي من البنك العربي وقد تم بتاريخ ٥ كانون الثاني ٢٠١٦ توقيع اتفاقية الجزء الأول من القرض بمبلغ ٥٠ مليون دولار أمريكي بين المجموعة والبنك العربي. وتم بتاريخ ٢١ تموز ٢٠١٦ توقيع اتفاقية الجزء الثاني من القرض بمبلغ ٤٦ مليون دولار أمريكي بين المجموعة والبنك العربي وذلك لتمويل ١٠٠٪ من حصة شركة مناجم الفوسفات الأردنية في شركة موانئ الصناعة الأردنية لإعادة تأهيل وتطوير وتحديث الميناء الصناعي في العقبة وبمعدل سعر فائدة ليبور ٦ أشهر مضافاً إليها هامش ٢,٧٥٪. لأول سبع سنوات من عمر القرض وبمعدل سعر ليبور ٦ أشهر مضافاً إليها هامش ٢,٨٪ من السنة الثامنة ولنهاية عمر القرض، تبلغ مدة القرض ١٥ سنة من ضمنها فترة سماح مدتها سنتين ويسدد القرض على أقساط نصف سنوية متساوية قيمة كل منها ٣,٦٥ مليون دولار أمريكي، استحق القسط الأول بتاريخ ١٥ كانون الثاني ٢٠١٨ و يستحق القسط الأخير في ١٥ تموز ٢٠٣٠.

تتطلب اتفاقية قرض البنك العربي أن لا تقوم شركة مناجم الفوسفات باقتراض من أي جهة أخرى دون موافقة البنك المسبقة لمبلغ يزيد عن ٥٠ مليون دولار. وكذلك المحافظة على نسبة محددة لخدمة الدين بحيث لا تقل عن مرة وربع لأي سنة مالية، ونسبة الموجودات المتداولة إلى المطلوبات المتداولة بحيث لا تقل عن ١,٢ مرة لأي سنة مالية، وكذلك المحافظة على نسبة المطلوبات إلى صافي حقوق الملكية بحيث لا تزيد عن مرة ونصف لأي سنة مالية، كما تتطلب الاتفاقية أن لا تقوم المجموعة برهن حصتها في رأسمال شركة الموانئ الصناعية لأي جهة أخرى دون الحصول على موافقة البنك بالإضافة إلى عدم توزيع أرباح في حال وجود أي أقساط مستحقة على القرض وأن لا تتجاوز نسبة توزيع الأرباح عن ٧٥٪ من رأسمال الشركة. هذا وقد التزمت المجموعة بالنسب كما في ٣١ كانون الأول ٢٠٢٢. لاحقاً لتاريخ القوائم المالية الموحدة، حصلت المجموعة على كتاب تغطية من البنك العربي للموافقة على أن تتجاوز نسبة توزيع الأرباح عن ٧٥٪ من رأسمال الشركة لعام ٢٠٢٢.

قرض بنك الإسكان للتجارة والتمويل -

تم بتاريخ ٦ نيسان ٢٠١٧ توقيع اتفاقية قرض بمبلغ ٧ مليون دولار أمريكي بين المجموعة وبنك الإسكان للتجارة والتمويل وذلك بمعدل سعر فائدة ٥,٧٥٪ سنوياً ثابت وبدون عمولة. تبلغ مدة القرض ٦ سنوات من ضمنها فترة سماح مدتها ستة أشهر ويسدد القرض على ١٢ قسط نصف سنوي بقيمة ٥٨٣ ألف دولار للقسط الواحد. استحق القسط الأول بتاريخ ٦ تشرين الأول ٢٠١٧ ويستحق القسط الأخير بتاريخ ٦ نيسان ٢٠٢٣.

قرض بنك المؤسسة العربية المصرفية المتجدد -

تم بتاريخ ٢٢ أيار ٢٠١٤ توقيع اتفاقية قرض متجدد بين المجموعة وبنك المؤسسة العربية المصرفية لمنح المجموعة سقف قروض بمبلغ ١٠,٠٠٠ ألف دولار أمريكي لغايات تمويل رأس المال العامل وبمعدل سعر فائدة ليبور شهر + ٢,٧٥٪. يسدد القرض خلال مدة أقصاها ١٣ شهراً من تاريخ السحب.

قرض البنك العربي المتجدد -

تم بتاريخ ٣ تموز ٢٠١٤ توقيع اتفاقية قرض متجدد بين المجموعة والبنك العربي لمنح المجموعة سقف قروض بمبلغ ١٠,٠٠٠ ألف دولار أمريكي لغايات تمويل الاعتمادات الواردة قبل الشحن وبمعدل سعر فائدة ليبور شهر + ٢٪. يسدد القرض خلال مدة أقصاها شهر من تاريخ السحب و / أو تاريخ ورود قيمة مستندات الاعتماد الوارد الممول ضمن هذا القرض أيهما سبق.

قرض بنك المال -

قامت المجموعة بتاريخ ٢٨ شباط ٢٠١٨ بتوقيع اتفاقية قرض بمبلغ ٢٥ مليون دولار أمريكي مع بنك المال الأردني لغايات تسديد الالتزامات التشغيلية المترتبة على المجموعة بسعر فائدة ثابتة بمعدل ٦٪. تبلغ مدة القرض خمس سنوات من ضمنها فترة سماح مدتها سنة ويسدد القرض بموجب ١٦ قسط ربع سنوي بقيمة ١,٥٦٣ ألف دولار للقسط الواحد استحق القسط الأول بتاريخ ٢٨ شباط ٢٠١٩. تم تخفيض سعر الفائدة بتاريخ ١٥ تشرين الأول ٢٠٢١ لتصبح ٤,٧٥٪ سنوياً. هذا وقد قامت المجموعة بسداد قيمة القرض بالكامل خلال عام ٢٠٢٢.

شركة مناجم الفوسفات الأردنية المساهمة العامة المحدودة
إيضاحات حول القوائم المالية الموحدة
٣١ كانون الأول ٢٠٢٢

جدول دفعات القروض

إن مبلغ الدفعات السنوية واستحقاقاتها للقروض هي كما يلي:

السنة	آلاف الدينائير
٢٠٢٣	١٢,٤٧٤
٢٠٢٤	٥,١٦٨
٢٠٢٥	٥,١٦٨
٢٠٢٦	٥,١٦٨
٢٠٢٧ وما بعد	١٩,٤٧١
	٤٧,٤٤٩

(١٦) مخصصات منافع الموظفين

يوضح الجدول التالي تفاصيل مخصصات منافع الموظفين كما في ٣١ كانون الأول:

٢٠٢٢	٢٠٢١	
آلاف الدينائير	آلاف الدينائير	
٩٧,٤٦٧	١١٥,٧٧٧	خطط منافع محددة (أ)
٢,٥٢٧	٩١٤	تعويضات الموظفين (ب)
٧٣٥	٧٣٥	حوافز الموظفين ومنح المتقاعدين (ج)
١٠٠,٧٢٩	١١٧,٤٢٦	
٤٤,٨٦٥	٣٤,٩٧٨	الجزء المتداول
٥٥,٨٦٤	٨٢,٤٤٨	الجزء غير المتداول
١٠٠,٧٢٩	١١٧,٤٢٦	

أ- خطط منافع محددة

إن تفاصيل الحركة على مخصصات خطط المنافع المحددة هي كما يلي:

٢٠٢٢	٢٠٢١	
مخصص صندوق الوفاة و التعويض**	مخصص صندوق الوفاة و التعويض**	
آلاف الدينائير	آلاف الدينائير	آلاف الدينائير
١١٣,٥٧٣	١١٥,٧٧٧	٢,٢٠٤
٣,٤٢٣	٣,٥٢٣	١٠٠
٤,٣٧٩	٤,٤٧٩	١٠٠
٥٤١	٥٤١	-
(٢١,٥٧٩)	(٢١,٦٨١)	(١٠٢)
(٥٤١)	(٥٤١)	-
١,١٢٢	١,١٢٢	-
(٥,٧٥٣)	(٥,٧٥٣)	-
٩٥,١٦٥	٩٧,٤٦٧	٢,٣٠٢

الرصيد كما في أول كانون الثاني

مصرف الخدمة للسنة

مصرف الفائدة

مساهمة الموظفين

المدفوع خلال السنة

مساهمة الموظفين المدفوعة خلال السنة

تغيرات اكتوارية ناتجة عن الخبرة

تغيرات اكتوارية ناتجة عن تغير في الفرضيات المالية

الرصيد كما في ٣١ كانون الأول

شركة مناجم الفوسفات الأردنية المساهمة العامة المحدودة
إيضاحات حول القوائم المالية الموحدة
٣١ كانون الأول ٢٠٢٢

٢٠٢١			
المجموع	مخصص صندوق الوفاة والتعويض** الآلاف الدنانير	مكافأة تعويض نهاية الخدمة للموظفين* الآلاف الدنانير	
١٠٧,٥٩٧	١٠٥,٥٢٠	٢,٠٧٧	الرصيد كما في أول كانون الثاني
٨,٢٩٦	٨,١٩٦	١٠٠	مصرفوف الخدمة للسنة
٩,٣٧٨	٩,٢٧٨	١٠٠	مصرفوف الفائدة
٦,٠٩٠	٦,٠٩٠	-	التعديلات
٥٥٨	٥٥٨	-	مساهمة الموظفين
(١٥,٢٨٤)	(١٥,٢١١)	(٧٣)	المدفوع خلال السنة
(٥٥٨)	(٥٥٨)	-	مساهمة الموظفين المدفوعة خلال السنة
٢٤٠	٢٤٠	-	تغييرات اكتوارية ناتجة عن الخبرة
(٥٤٠)	(٥٤٠)	-	تغييرات اكتوارية ناتجة عن تغيير في الفرضيات المالية
١١٥,٧٧٧	١١٣,٥٧٣	٢,٢٠٤	الرصيد كما في ٣١ كانون الأول

* قامت الشركة خلال عام ٢٠١١ باحتساب مخصص مكافأة تعويض نهاية الخدمة (المكافأة التعويضية) بواقع ١,٠٠٠ دينار تستحق عن كل سنة خدمة لكافة الموظفين وذلك بناءً على الاتفاقية العمالية الجماعية الموقعة بتاريخ ٩ حزيران ٢٠١١ مع النقابة العامة للعاملين في المناجم والتعدين الأردنية وبموجب قرارات مجلس الإدارة بتاريخ ٢ تموز ٢٠١١ وتاريخ ٢٨ تموز ٢٠١١ والتي حددت أسس منح المكافأة التعويضية. قرر مجلس الإدارة خلال عام ٢٠١٨ على منح العاملين المشمولين بنظام المكافأة التعويضية وما زالوا على رأس عملهم إذا ما رغبوا في إنهاء خدماتهم من الشركة قبل ٣١ كانون الأول ٢٠١٨ حافزاً بزيادة مقدار المكافأة التعويضية لتصبح ٢,٠٠٠ دينار عن كل سنة خدمة، ونتيجة لذلك تم تسجيل مخصص إضافي بلغ ١٦٩ ألف دينار كما في ٣١ كانون الأول ٢٠١٨.

تحتسب مكافأة تعويض نهاية الخدمة للموظفين على أساس سنوات الخدمة ويتم تحديد الالتزام على أساس القيمة الحالية لقيمة الالتزام الاجمالية بتاريخ القوائم المالية الموحدة. يتم تحديد قيمة التزامات الشركة الناشئة عن برنامج مكافأة تعويض نهاية الخدمة للموظفين باستخدام طريقة ائتمان الوحدة المقدرة.

** خلال شهر آذار ٢٠١٥، قامت المجموعة بإنشاء صندوق الوفاة والتعويض بموجب قرار مجلس الإدارة. يمنح الصندوق الموظفين المشمولين عند تقاعدهم مكافأة مقدارها راتب شهرين عن كل سنة خدمة وبحد أقصى ٢٣ سنة خدمة ويتم تحديد قيمة المكافأة بناءً على آخر راتب خاضع للضمان الاجتماعي تقاضاه الموظف على أن لا يزيد عن ٤,٠٠٠ دينار. تكمن أهداف الصندوق بما يلي:

١. تخفيض كلف رواتب الموظفين.
٢. تخفيض عدد العاملين في الشركة حيث أظهرت الدراسة الفنية انه يمكن إدارة شؤون الشركة بعدد لا يزيد عن ٢,٠٠٠ موظف.
٣. تعدد أنظمة الحوافز من الأعوام (٢٠١١-٢٠٠٠) مع عدم قدرتها على تخفيض عدد العاملين أو تقليل كلف الرواتب.

وفقاً لخطة المنافع المحددة، يتم احتساب التزامات صندوق الوفاة والتعويض للموظفين على أساس سنوات الخدمة و يتم تحديد الالتزام على أساس القيمة الحالية للالتزام المنافع المحددة عن طريق خصم التدفقات النقدية المستقبلية المقدرة باستخدام معدل الفائدة على سندات حكومية عالية الجودة.

شركة مناجم الفوسفات الأردنية المساهمة العامة المحدودة
إيضاحات حول القوائم المالية الموحدة
٣١ كانون الأول ٢٠٢٢

إن الفرضيات الإكتوارية المستخدمة لتحديد قيمة التزامات صندوق الوفاة والتعويض كما في ٣١ كانون الأول هي كما يلي:

٢٠٢١	٢٠٢٢	
%٤,٨٢	%٦,٩ - %٧,٦٨	معدل الخصم
%٤,٥ - %٣,٥	%٦ - %٣,٥	معدل زيادة الرواتب
%٠,١٢	%٠,١٢	معدل الوفيات
		معدل الاستقالات:
%٥ - %٣	%٥ - %٣	حتى عمر ٣٤ سنة
%٥ - %٢	%٥ - %٢	من عمر ٣٥ - ٤٩ سنة
%٥ - %٠	%٥ - %٠	من عمر ٥٠ فأكثر

يوضح الجدول التالي حساسية التغير في الافتراضات الاكتوارية الأساسية المستخدمة لتحديد التزامات صندوق الوفاة والتعويض على القيمة الحالية كما في ٣١ كانون الأول:

معدل الخصم		معدل الزيادة بالرواتب		معدل الاستقالات	
النسبة	الزيادة	النسبة	الزيادة	النسبة	الزيادة
(النقص)	(النقص)	(النقص)	(النقص)	(النقص)	(النقص)
%	آلاف الدنانير	%	آلاف الدنانير	%	آلاف الدنانير
- ٢٠٢٢					
١+	(٣,٩١٠)	١+	٤,٢٤١	١+	٥١٦
١-	٤,٣٧٢	١-	(٤,٠٩٨)	١-	(٥٥٣)
- ٢٠٢١					
١+	(٤,٥٧٠)	١+	٥,٣٠٢	١+	٢٣٨
١-	٥,١٢٤	١-	(٤,٩٠١)	١-	(٢٥٧)

ب- تعويضات الموظفين

إن تفاصيل الحركة على مخصصات خطط الاشتراكات المحددة هي كما يلي:

٢٠٢٢	صندوق تعويض الموظفين*	علاوة اختصاص المهندسين**	مكافأة تعويض ستة أشهر	المجموع
الآلاف الدنانير	الآلاف الدنانير	الآلاف الدنانير	الآلاف الدنانير	الآلاف الدنانير
٦٦١	١٨	٢٣٥	٩١٤	
٧٠	-	١,٥٧٩	١,٦٤٩	
٣١	-	-	٣١	
(١٣)	-	(٥٤)	(٦٧)	
٧٤٩	١٨	١,٧٦٠	٢,٥٢٧	

الرصيد كما في أول كانون الثاني
المخصص خلال السنة (مساهمة الشركة)
مساهمة الموظفين
المدفوع خلال السنة
الرصيد كما في ٣١ كانون الأول

شركة مناجم الفوسفات الأردنية المساهمة العامة المحدودة
إيضاحات حول القوائم المالية الموحدة
٣١ كانون الأول ٢٠٢٢

٢٠٢١			
صندوق تعويض الموظفين*	علاوة اختصاص المهندسين**	مكافأة تعويض سنة أشهر	المجموع
الآلاف الدنانير	الآلاف الدنانير	الآلاف الدنانير	الآلاف الدنانير
٥٦٨	١٨	٢٣٥	٨٢١
٧١	-	٧٤	١٤٥
٣٢	-	-	٣٢
(١٠)	-	(٧٤)	(٨٤)
٦٦١	١٨	٢٣٥	٩١٤

الرصيد كما في أول كانون الثاني
المخصص خلال السنة (مساهمة الشركة)
مساهمة الموظفين
المدفوع خلال السنة
الرصيد كما في ٣١ كانون الأول

* اكتسب جميع العاملين في الشركة اعتباراً من أول كانون الثاني ١٩٨١ الحق في الاشتراك في صندوق تعويض الموظفين حيث تم تعديله اعتباراً من أول آب ١٩٩٩ لتصبح ٤٥٠ دينار سنوياً. تبلغ حصة الشركة من تلك المساهمة ٣١٠ دينار ويساهم الموظف بمبلغ ١٤٠ دينار. يمثل هذا الرصيد المبالغ المتجمعة للعاملين المسجلين على هذا النظام كما في ٣١ كانون الأول ٢٠٢٢. هذا ويتم تسجيل مساهمة الشركة في الصندوق شهرياً كجزء من المصاريف الإدارية.

** قامت الشركة خلال عام ١٩٩٩ باحتساب مخصص فرق علاوة الاختصاص للمهندسين وذلك بناء على قرار محكمة التمييز والذي تضمن إصدار حكم لصالح أحد موظفي الشركة السابقين يقضي بإلزام الشركة بدفع فرق علاوة الاختصاص للموظفين كجزء من تعويض نهاية الخدمة.

ج- حوافز الموظفين ومنح المتقاعدين

إن تفاصيل مخصصات حوافز الموظفين ومنح المتقاعدين هي كما يلي:

٢٠٢١	٢٠٢٢	
آلاف الدنانير	آلاف الدنانير	
٢٧٥	٢٧٥	مخصص حوافز للموظفين*
٤٦٠	٤٦٠	مخصص منح للمتقاعدين**
٧٣٥	٧٣٥	

* مخصص حوافز الموظفين

تم احتساب مخصص حوافز الموظفين لعام ٢٠١١ بناءً على قرار مجلس إدارة الشركة بتاريخ ٢ تموز ٢٠١١ اقرار نظام حوافز لانتهاء الخدمة المبكر لعام ٢٠١١ والأسس المتعلقة به لموظفي الشركة للذين تنطبق عليهم الشروط الواردة بهذا النظام بحيث لا يجوز الجمع بين الحافز المنصوص عليه في هذا النظام والحافز المنصوص عليه في نظام الحوافز للتقاعد المبكر لعام ٢٠٠٠، ولا على المكافأة التعويضية، ويشتمل النظام على منح الموظف الذي تتم الموافقة على طلبه الامتيازات التالية:

- ١- منح مكافأة تعادل ١,٠٠٠ دينار عن كل سنة خدمة من تاريخ التعيين وحتى تاريخ الانفكاك عن العمل.
- ٢- منح مكافأة تعادل ١,٠٠٠ دينار عن كل سنة خدمة من تاريخ الانفكاك عن العمل وحتى بلوغ سن الشيخوخة (٦٠ عاماً للذكور و٥٥ عاماً للإناث).

شركة مناجم الفوسفات الأردنية المساهمة العامة المحدودة
إيضاحات حول القوائم المالية الموحدة
٣١ كانون الأول ٢٠٢٢

- ٣- منح مكافأة تعادل أربعة رواتب عن كل سنة من السنوات الخمس الأولى، وثلاثة رواتب عن كل سنة من السنوات الخمس الثانية، وراتبين عن كل سنة من السنوات الخمس الثالثة ولغايات احتساب الحافز المنصوص عليه في هذا النظام يجب ان لا تزيد السنوات المتبقية في جميع الاحوال عن عشر سنوات بالنسبة للأنثى وعن خمس عشرة سنة بالنسبة للذكور.
- ٤- الاستفادة من نظام التأمين الصحي لما بعد التقاعد لموظفي الشركة. كما ويجوز للموظف المستفيد الذي لا تنطبق عليه شروط التقاعد المبكر أو الذي لا يرغب بالاحالة الى التقاعد المبكر بعد انفكاكه عن العمل الاحتفاظ بحقه بالاشتراك في صندوق التأمين الصحي لما بعد التقاعد شريطة ان يدفع مقدماً الاشتراك المنصوص عليه في النظام.
- بحيث لا يؤثر الحافز المستحق للموظف المستفيد على مستحقات نهاية خدمته ومن ضمنها مكافأة الستة أشهر أو مستحقاته في صندوق التعويض والوفاء او مستحقاته من صندوق التوفير.

إن تفاصيل الحركة على حساب مخصص حوافز للموظفين هي كما يلي:

٢٠٢٢	٢٠٢١	
آلاف الدينائر	آلاف الدينائر	
٢٧٥	٣٠٥	الرصيد كما في أول كانون الثاني
-	(٣٠)	المدفوع خلال السنة
٢٧٥	٢٧٥	الرصيد كما في ٣١ كانون الأول

**** مخصص منح متقاعدين**

- ١- تم احتساب مخصص منحة للمتقاعدين للعام ٢٠١٢ حسب قرار مجلس إدارة الشركة بتاريخ ٢٩ شباط ٢٠١٢ منح متقاعدي الشركة تقاعد مبكر عام ٢٠٠٠ مكرومة بواقع ٥,٠٠٠ دينار لكل متقاعد.
- ٢- تم احتساب مخصص منحة للمتقاعدين للعام ٢٠١١ حسب قرار مجلس إدارة الشركة بتاريخ ٢٠ شباط ٢٠١٢ منح متقاعدي الشركة خلال الفترة من أول كانون الثاني ٢٠٠٢ ولغاية ٤ حزيران ٢٠١١ مكرومة تحتسب كما هو مبين في المعادلة التالية على أن لا يقل مبلغ المكرومة عن ٨,٠٠٠ دينار لكل متقاعد:
- $$((٥٠\% \times \text{الراتب الخاضع للضمان الاجتماعي} \times \text{عدد سنوات الخدمة}) + (٢٥\% \times \text{الراتب الخاضع للضمان الاجتماعي} \times \text{عدد السنوات المتبقية من تاريخ ترك العمل وحتى سن الشيخوخة})).$$

إن تفاصيل الحركة على حساب مخصص منح للمتقاعدين هي كما يلي:

٢٠٢٢	٢٠٢١	
آلاف الدينائر	آلاف الدينائر	
٤٦٠	٤٦٠	الرصيد كما في أول كانون الثاني
٤٦٠	٤٦٠	الرصيد كما في ٣١ كانون الأول

شركة مناجم الفوسفات الأردنية المساهمة العامة المحدودة
إيضاحات حول القوائم المالية الموحدة
٣١ كانون الأول ٢٠٢٢

ان تفاصيل مخصصات منافع الموظفين الظاهرة في قائمة الدخل الموحدة هي كما يلي:

٢٠٢٢	٢٠٢١	
آلاف الدنانير	آلاف الدنانير	
٦,٧١٢	١٦,٣٣١	كلفة المبيعات
٧٩٣	٧٧٧	مصاريف إدارية
٢٦٥	٣٠٢	مصاريف بيع وتسويق
١٠٢	١٣٥	مصاريف منجم الرصيفة
١,٧٧٩	٢٧٤	مخصصات مختلفة*
٩,٦٥١	١٧,٨١٩	

* إن تفاصيل المخصصات المختلفة الظاهرة في قائمة الدخل الموحدة هي كما يلي:

٢٠٢٢	٢٠٢١	
آلاف الدنانير	آلاف الدنانير	
٢٠٠	٢٠٠	مخصص مكافأة تعويض نهاية الخدمة للموظفين
١,٥٧٩	٧٤	مخصص مكافأة تعويض ستة أشهر "الشركات التابعة"
١,٧٧٩	٢٧٤	

(١٧) ذمم دائنة

٢٠٢٢	٢٠٢١	
آلاف الدنانير	آلاف الدنانير	
٥٠,٦٥١	٧١,٣٨٨	موردون خارجيون
١٦,٧١٤	١٩,١٧١	متعهدو المشاريع والحفريات
١,٩١٤	١,١٠٠	موردون محليون
١,٩٠٥	١٨,٣٨٥	ذمم شركات حليفة (إيضاح ٣٦)
١,٦٤٥	١,٦٦٢	شركة الكهرباء
٧,١٠٧	٩,٠٢٠	أخرى
٧٩,٩٣٦	١٢٠,٧٢٦	

شركة مناجم الفوسفات الأردنية المساهمة العامة المحدودة
إيضاحات حول القوائم المالية الموحدة
٣١ كانون الأول ٢٠٢٢

(١٨) مصاريف مستحقة		
٢٠٢٢	٢٠٢١	
آلاف الدينائر	آلاف الدينائر	
١٧,٦٨٠	٧,٦٧٧	مستحقات مكافأة إنتاج *
٧,٨٧٤	٣,٦٤٢	مستحقات بضاعة في الطريق لدى المتعهد (إيضاح ١٠)
٥,٢٢٩	٢,٢٠٦	أجور شحن ونقل
٣,٣٨١	٣,٠٣١	مستحقات رسوم خدمات زراعية
٢,٤٤٩	٢,٥٢١	مستحقات تأمين صحي للمتقاعدين
١,٩٨٩	٤,٦٠٦	رسوم تعدين
١,٨٨١	٢,٠٥٤	مصاريف محروقات وكهرباء ومياه
١,٤٦٨	١,٤١٧	مصاريف تأخير تحميل وتفريغ البواخر
٩٣٨	٦٢١	فوائد قروض
٧٩٠	٧٩٠	عمولة وكلاء البيع
٦٥٣	٢٦٤	مصاريف الميناء
٦٤٧	٦٤٧	مستحقات تأمين صحي
٣٥٦	٥٥٨	مسموحات المبيعات
٣,٤٥٥	٣,١٠١	أخرى
٤٨,٧٩٠	٣٣,١٣٥	

* يتم احتساب مكافأة الإنتاج بواقع ٢٪ من صافي الربح لكل شركة من شركات المجموعة (إيضاح ٣٣).

(١٩) أرصدة دائنة أخرى		
٢٠٢٢	٢٠٢١	
آلاف الدينائر	آلاف الدينائر	
١٥,٠٠٠	١١,٠٠٠	مخصص تسويات
١٢,٦٧٩	٤,٨١٥	أمانات ومخصصات مختلفة
٧,٢٦٧	٨,٤١٨	مخصصات شركات حليفة
٥,٦٦٨	٣,٥٨٨	أخرى
٤٠,٦١٤	٢٧,٨٢١	

(٢٠) بنوك دائنة

يمثل هذا البند المبالغ المستغلة من التسهيلات الائتمانية المتمثلة في حسابات جاري مدين الممنوحة للمجموعة من قبل بنوك محلية بلغت السقوف الممنوحة و البالغة ٣٤,٥٠٠ ألف دينار لحسابات الدينار الأردني كما في ٣١ كانون الأول ٢٠٢٢ (٢٠٢١: ٣٤,٥٠٠ ألف دينار) و ٧١,٥٠٠ ألف دولار أمريكي ما يعادل ٥٠,٦٢٢ ألف دينار لحسابات الدولار الأمريكي كما في ٣١ كانون الأول ٢٠٢٢ (٢٠٢١: ٧١,٥٠٠ ألف دولار أمريكي ما يعادل ٥٠,٦٢٢ ألف دينار). تراوح معدل سعر الفائدة لحسابات الدينار خلال عام ٢٠٢٢ بين ٦,٥٪ إلى ١٠,٩٪ (٢٠٢١: ٦,٢٥٪ إلى ٨٪) ومعدل سعر الاقراض في أسواق لندن LIBOR مضافاً إليه هامش ما بين ١٪ و ٣,٢٥٪ وبحد أقصى ٤٪ للدولار الأمريكي او SOFR من ٣٪ إلى ٤٪ مضافاً اليه ٢٪ بحد أقصى ٦٪.

شركة مناجم الفوسفات الأردنية المساهمة العامة المحدودة
إيضاحات حول القوائم المالية الموحدة
٣١ كانون الأول ٢٠٢٢

(٢١) ضريبة الدخل

يمثل مبلغ مصروف ضريبة الدخل الظاهر في قائمة الدخل الموحدة ما يلي:

٢٠٢٢	٢٠٢١	
آلاف الدنانير	آلاف الدنانير	
٢٢٤,٣٢٢	٩٥,١٣٨	ضريبة الدخل للسنة
٤,٦٠٣	٥,٢١٧	مبالغ محررة من موجودات ضريبية مؤجلة
٣,١٠٥	٣,٤٢٢	ضريبة دخل سنوات سابقة
(٥,٢٤٧)	(١,٩٥٠)	موجودات ضريبية مؤجلة
٢٢٦,٧٨٣	١٠١,٨٢٧	

أ- مخصص ضريبة الدخل

إن الحركة على مخصص ضريبة الدخل هي كما يلي:

٢٠٢٢	٢٠٢١	
آلاف الدنانير	آلاف الدنانير	
٨٥,٨٣٨	٩,٩٨٤	الرصيد كما في أول كانون الثاني
٢٢٤,٣٢٢	٩٥,١٣٨	مصروف ضريبة الدخل للسنة
٣,١٠٥	٣,٤٢٢	ضريبة دخل سنوات سابقة
٨,٥٢٨	-	محول الى أرصدة مدينة أخرى
-	١,٠٣٩	رسوم وغرامات
(١,٥٨٤)	-	إعفاءات من الرسوم والغرامات
(١٦٢,٨٠٥)	(٢٣,٧٤٥)	ضريبة الدخل المدفوعة
١٥٧,٤٠٤	٨٥,٨٣٨	الرصيد كما في ٣١ كانون الأول

شركة مناجم الفوسفات الأردنية المساهمة العامة المحدودة
إيضاحات حول القوائم المالية الموحدة
٣١ كانون الأول ٢٠٢٢

ب- ملخص تسوية الربح المحاسبي مع الربح الضريبي:

إن تفاصيل ضريبة الدخل المحتسبة هي كما يلي:

التسويات بين الشركات							
إجمالي	التابعة	الرؤيا	اليابانية	الهندية	أسمدة	فوسفات	
آلاف الدنانير	آلاف الدنانير	آلاف الدنانير	آلاف الدنانير	آلاف الدنانير	آلاف الدنانير	آلاف الدنانير	٢٠٢٢-
٩٤٣,٩٢٨	(٦,٩٦٣)	١,٢٣٩	٨,٦٩٦	١٢٦,٥٥٣	١١٧,٩٧١	٦٩٦,٤٣٢	الربح المحاسبي
(١٩٣,٧٨٣)	-	-	(٨,٦٩٦)	(٧٣,٨١٥)	(٧,٨٢٣)	(١٠٣,٤٤٩)	أرباح غير خاضعة للضريبة
٩٤,٦٣٣	-	-	-	-	٩,١٥٨	٨٥,٤٧٥	مصاريف غير مقبولة ضريبياً
٨٤٤,٧٧٨	(٦,٩٦٣)	١,٢٣٩	-	٥٢,٧٣٨	١١٩,٣٠٦	٦٧٨,٤٥٨	الدخل الخاضع للضريبة
٢٢٤,٣٢٢	-	٢٦٠	-	٩,٧٠٣	٧,٣١٧	٢٠٧,٠٤٢	مخصص الضريبة المستحق
%٢٤	-	%٢١	-	%٨	%٦	%٣٠	نسبة ضريبة الدخل الفعلية
-	-	%٢١	-	%١٨	%٦	%٣١	نسبة ضريبة الدخل القانونية
٢٠٢١-							
٤٣٨,١٩٠	(١٨,٩٧١)	١,٣١١	٥,١٢٤	٧٨,٩٢٦	٧٢,٤٣٩	٢٩٩,٣٦١	الربح المحاسبي
(١٣٣,٦٢٢)	-	-	(٥,١٢٤)	(٤٨,٨٠٩)	(٧,٠٤٨)	(٧٢,٦٤١)	أرباح غير خاضعة للضريبة
٨٦,٢٥٦	١٨,٩٧١	-	-	٦,٤٩٠	٦,١٤٥	٥٤,٦٥٠	مصاريف غير مقبولة ضريبياً
٣٩٠,٨٢٤	-	١,٣١١	-	٣٦,٦٠٧	٧١,٥٣٦	٢٨١,٣٧٠	الدخل الخاضع للضريبة
٩٥,١٣٨	-	٢٧٥	-	٦,٤٥٢	٤,٢٦٧	٨٤,١٤٤	مخصص الضريبة المستحق
-	-	%٢١	-	%٨	%٦	%٢٨	نسبة ضريبة الدخل الفعلية
-	-	%٢١	-	%١٧	%٦	%٣١	نسبة ضريبة الدخل القانونية

ج- موجودات ضريبية مؤجلة

إن الحركة على موجودات ضريبية مؤجلة خلال السنة هي كما يلي:

٢٠٢١	٢٠٢٢	
آلاف الدنانير	آلاف الدنانير	
٤٢,٥٩٦	٣٩,١٣٨	الرصيد كما في أول كانون الثاني
١,٩٥٠	٥,٢٤٧	إضافات خلال السنة
(١٩١)	(٨٩٢)	المحذر من بنود الدخل الشامل الآخر
(٥,٢١٧)	(٤,٦٠٣)	المحذر خلال السنة
٣٩,١٣٨	٣٨,٨٩٠	الرصيد كما في ٣١ كانون الأول

تم احتساب مخصص ضريبة الدخل للسنوات المنتهية في ٣١ كانون الأول ٢٠٢٢ و ٢٠٢١ وفقاً لقانون ضريبة الدخل رقم (٣٤) لسنة ٢٠١٤ وتعديلاته ووفقاً لقانون منطقة العقبة الاقتصادية الخاصة رقم (٣٢) لسنة ٢٠٠٠ وتعديلاته لموقع الشركة في منطقة العقبة الاقتصادية الخاصة. علماً بأنه بموجب التعديلات تم تعديل نسبة الضريبة ابتداء من كانون الثاني ٢٠٢٠ لتصبح ٢٤٪ ضريبة دخل + ٧٪ مساهمة وطنية.

شركة مناجم الفوسفات الأردنية المساهمة العامة المحدودة
إيضاحات حول القوائم المالية الموحدة
٣١ كانون الأول ٢٠٢٢

وحدة الفوسفات –

قامت الشركة بتقديم كشوفات التقدير الذاتي لغاية عام ٢٠٢١ لوحدة الفوسفات. لم تقم دائرة ضريبة الدخل والمبيعات بمراجعة السجلات المحاسبية للأعوام ٢٠٢١ و ٢٠٢٠ و ٢٠١٩ حتى تاريخ اعداد القوائم المالية الموحدة. تم التوصل الى تسوية نهائية لغاية عام ٢٠١٨.

وحدة الأسمدة –

قامت الشركة بتقديم كشوفات التقدير الذاتي للأعوام ٢٠١٧ ولغاية ٢٠٢١ لوحدة الأسمدة. وتم التوصل إلى تسوية نهائية حتى عام ٢٠١٧. قامت دائرة ضريبة الدخل والمبيعات / سلطة منطقة العقبة الاقتصادية بمراجعة السجلات المحاسبية لعام ٢٠١٨ و ٢٠١٩ و ٢٠٢٠ لكن لم يتم التوصل الى تسوية نهائية حتى تاريخ اعداد القوائم المالية الموحدة. لم تقم دائرة ضريبة الدخل والمبيعات / سلطة منطقة العقبة الاقتصادية بمراجعة السجلات المحاسبية لعام ٢٠٢١ حتى تاريخ اعداد القوائم المالية الموحدة.

الشركة الأردنية الهندية للكيماويات –

تم احتساب مخصص ضريبة الدخل للسنوات المنتهية في ٣١ كانون الأول ٢٠٢٢ و ٢٠٢١ وفقاً لقانون ضريبة الدخل رقم (٣٤) لسنة ٢٠١٤ وتعديلاته. قامت الشركة بتقديم كشوفات التقدير الذاتي للعام ٢٠٢١ وقامت الشركة بالتوصل الى تسوية نهائية مع دائرة ضريبة الدخل حتى نهاية عام ٢٠١٨.

شركة الأسمدة اليابانية –

لم يتم احتساب مخصص ضريبة الدخل للسنوات المنتهية في ٣١ كانون الأول ٢٠٢٢ و ٢٠٢١ كون الشركة معفاة من ضريبة الدخل بموجب قانون منطقة العقبة الاقتصادية الخاصة.

شركة الرويا للنقل البري للبضائع-

تم احتساب مخصص ضريبة الدخل للسنوات المنتهية في ٣١ كانون الأول ٢٠٢٢ و ٢٠٢١ وفقاً لقانون ضريبة الدخل رقم (٣٤) لسنة ٢٠١٤ وتعديلاته. قامت الشركة بتقديم كشوفات التقدير الذاتي للعام ٢٠٢١ وقامت الشركة بالتوصل الى تسوية نهائية مع دائرة ضريبة الدخل حتى نهاية عام ٢٠١٨.

شركة مناجم الفوسفات الأردنية المساهمة العامة المحدودة
إيضاحات حول القوائم المالية الموحدة
٣١ كانون الأول ٢٠٢٢

(٢٢) صافي المبيعات / كلفة المبيعات

٢٠٢٢			
الربح الإجمالي	كلفة المبيعات	صافي المبيعات	
آلاف الدنانير	آلاف الدنانير	آلاف الدنانير	
٧٩٨,٢١٥	١١٥,٨٧٧	٩١٤,٠٩٢	وحدة الفوسفات
١٢٦,٥٦٦	٣٢٦,٤٣٦	٤٥٣,٠٠٢	وحدة الأسمدة
١٣٠,٥٤٥	٧٥,١٦٨	٢٠٥,٧١٣	الشركة الهندية الأردنية للكيماويات
١٣,٦٦٢	١٣٥,٦٩٩	١٤٩,٣٦١	شركة الأسمدة اليابانية الأردنية
٢,٤٨٢	٢٣,٦١٥	٢٦,٠٩٧	المتاجرة بالمواد الأولية
١,٠٧١,٤٧٠	٦٧٦,٧٩٥	١,٧٤٨,٢٦٥	
٢٠٢١			
الربح الإجمالي	كلفة المبيعات	صافي المبيعات	
آلاف الدنانير	آلاف الدنانير	آلاف الدنانير	
٣٧١,٦٠٩	١٢٨,٥١٦	٥٠٠,١٢٥	وحدة الفوسفات
٧٥,٩٧١	٢١٩,٣٨٦	٢٩٥,٣٥٧	وحدة الأسمدة
٨٢,٦٤٥	٥٥,٠٠٥	١٣٧,٦٥٠	الشركة الهندية الأردنية للكيماويات
٩,٥٧٢	١٢٢,٧٥٧	١٣٢,٣٢٩	شركة الأسمدة اليابانية الأردنية
٧,٠٥١	٥,٢٦٧	١٢,٣١٨	المتاجرة بالمواد الأولية
٥٤٦,٨٤٨	٥٣٠,٩٣١	١,٠٧٧,٧٧٩	
٢٠٢١	٢٠٢٢		
آلاف الدنانير	آلاف الدنانير		
٢٩,٠٤٠	٤١,٢٢٠	المنتجات الجاهزة كما في أول كانون الثاني (إيضاح ١٠)	
٥٤٣,١١١	٦٨٤,٤٨٣	كلفة الإنتاج (إيضاح ٣٢)	
(٤١,٢٢٠)	(٤٨,٩٠٨)	المنتجات الجاهزة كما في ٣١ كانون الأول (إيضاح ١٠)	
٥٣٠,٩٣١	٦٧٦,٧٩٥	كلفة المبيعات للسنة المنتهية في ٣١ كانون الأول	

يتضمن بند كلفة الإنتاج قيمة كلف عائدات التعدين المتحققة على الفوسفات الخام المستخدم في إنتاج وحدة الأسمدة لعامي ٢٠٢٢ و ٢٠٢١ والبالغة ٢,٤٠٤ ألف دينار ٢,٢٣٤ ألف دينار على التوالي (إيضاح ٢٦).

شركة مناجم الفوسفات الأردنية المساهمة العامة المحدودة
إيضاحات حول القوائم المالية الموحدة
٣١ كانون الأول ٢٠٢٢

(٢٣) مصاريف بيع وتسويق

٢٠٢٢	٢٠٢١	
آلاف الدنانير	آلاف الدنانير	
٨٨٤	٨٧٦	مصاريف تحميل و تنزيل
٨٣٦	٥٩٤	مصاريف بنكية على اعتمادات واردة
٧٩٩	٨٦٤	مصاريف دائرة التصدير
٦٥٤	٥٧٤	ضريبة دخل على اجور الشحن
٥٣٤	٢٨٩	مصاريف تأخير تحميل البواخر
٤٣٣	٤٢٥	مواد التعبئة
٣٥٠	٣٤١	رسوم حكومية بدل خدمات زراعية
-	٢٩٧	عمولة المبيعات
١,٨٣٠	٢,٤٥٠	مصاريف بيع وتسويق أخرى
٦,٣٢٠	٦,٧١٠	

(٢٤) مصاريف إدارية

٢٠٢٢	٢٠٢١	
آلاف الدنانير	آلاف الدنانير	
٧,٢٨٤	٦,١٩٦	رواتب واجور
٤,٢١٥	٣,٥٣٨	المساهمة في التأمين الصحي لما بعد التقاعد
٢,١٥١	٢,٠٠٠	مساهمة الشركة في مكافأة تعويض الستة أشهر
٧٩٣	٧٧٧	مساهمة الشركة في مخصصات منافع الموظفين
٩٧٠	٦٥٢	المساهمة في الضمان الاجتماعي
٢٢٧	٣٤٤	المساهمة في صندوق ادخار الموظفين
٢٠٩	٢٠٣	مصاريف المعالجة الطبية
١٢٠	١٥٣	المساهمة في صندوق التأمين الصحي
١,٤٩٧	٣,١٠٥	أتعاب وقضايا محاماة
٥٨٦	٦٣٧	دراسات وأبحاث
٤٧٦	١,٣٦٣	رسوم وضرائب وطوابع الواردات
٣٨٥	٣٥٦	إستهلاكات
٣٣٠	٢٨٧	صيانة و مصاريف إدارية
٣٢٤	١٤٢	رسوم اشتراكات ومعارض
٢٨١	١٣٣	نفقات السفر والمياومات
٢١٧	١٤٥	ايجارات
١٤٧	٧٦	ضيافة
١١٢	١٢١	مياه وكهرباء وتدفئة
٦١	٥٥	دعاية وإعلان
٥٨	٦٧	قرطاسية ومطبوعات
٥١	٤٤	بريد وهاتف
٤٧	١٥٨	رسوم التأمين
٦,٢٠٦	٢,٣٩٩	أخرى
٢٦,٧٤٧	٢٢,٩٥١	

شركة مناجم الفوسفات الأردنية المساهمة العامة المحدودة
إيضاحات حول القوائم المالية الموحدة
٣١ كانون الأول ٢٠٢٢

(٢٥) مصاريف منجم الرصيفة		
٢٠٢٢	٢٠٢١	
آلاف الدنانير	آلاف الدنانير	
٩٩٠	٩١٦	مصاريف البحث العلمي
٨٨	١٩٢	رواتب وأجور
٨٣	٧٨	أمن وحماية
١٠	١٠	مساهمة الشركة في الضمان الاجتماعي
٦	٧	إستهلاكات
٤	٤	مساهمة الشركة في صندوق ادخار الموظفين
٨٤	٤٩	أخرى
١,٢٦٥	١,٢٥٦	

(٢٦) كلف عائدات التعدين

تقوم حكومة المملكة الأردنية الهاشمية باستيفاء رسوم تعدين عن كل طن فوسفات يباع في المملكة أو يصدر منها أو يستغل في المشاريع الصناعية لشركة مناجم الفوسفات. تستوفي الحكومة نسبة ٥٪ من إجمالي المبيعات أو ١,٤٢ دينار عن كل طن فوسفات أيهما أعلى.

إن تفاصيل كلف عائدات التعدين المتحققة عن عامي ٢٠٢٢ و ٢٠٢١ هي كما يلي:

٢٠٢٢	٢٠٢١	
آلاف الدنانير	آلاف الدنانير	
٤٩,٢١٥	٢٨,١٨٢	كلف عائدات التعدين المتحققة على الفوسفات المباع
٢,٤٠٤	٢,٢٣٤	المورد الى وحدة الأسمدة (إيضاح ٢٢)
٥١,٦١٩	٣٠,٤١٦	

(٢٧) صافي إيرادات أخرى

٢٠٢٢	٢٠٢١	
آلاف الدنانير	آلاف الدنانير	
٢,٨١٩	-	أرباح بيع وتصفية شركات حليفة، بالصافي
٢,٧٨٨	٨٦٦	مكافأة سرعة تحميل بواخر
١,٧١٦	٤,٣٩٥	المسترد من مخصصات
٨٨٩	-	إيرادات بيع مخلفات إنتاج
(١,٩٤٥)	(١,٧٣٥)	صافي خسارة بيع طاقة ومياه
٧٢	١٢١	إيرادات تسوية مطالبات التأمين
٥٨	١٥٢	أرباح استثمارات في أسهم الشركات
-	(١٨٤)	خسائر تسوية مطالبات
-	١,٧٣١	إيرادات تسوية مقاولين
٣,٢٤٤	١٧٥	أخرى
٩,٦٤١	٥,٥٢١	

شركة مناجم الفوسفات الأردنية المساهمة العامة المحدودة
إيضاحات حول القوائم المالية الموحدة
٣١ كانون الأول ٢٠٢٢

(٢٨) تكاليف التمويل		
٢٠٢٢	٢٠٢١	
آلاف الديناري	آلاف الديناري	
٤,١١٣	٤,٣٩١	فوائد على التزامات عقود ايجار (إيضاح ٣ب)
٧٥٩	٢,٣٧٨	فوائد بنكية- بنوك دائنة
٢,٣١٨	٢,٢٩٦	فوائد قروض
٦٧٩	٧٠١	خصم القيمة الحالية لمخصص التزامات إعادة الأصول (إيضاح ٦)
٥٦٩	٥٧٣	خصم القيمة الحالية لقروض إسكان الموظفين (إيضاح ٧)
٨,٤٣٨	١٠,٣٣٩	

(٢٩) إيراد التمويل		
٢٠٢٢	٢٠٢١	
آلاف الديناري	آلاف الديناري	
١٠,٤٠٩	١,٣٧٦	فوائد على الحسابات البنكية الجارية والودائع
٤٦	٦٨٠	فوائد على القروض والذمم المدينة
١٠,٤٥٥	٢,٠٥٦	

(٣٠) حصة السهم من الربح		
٢٠٢٢	٢٠٢١	
فلنس/دينار	فلنس/دينار	
٧١٥,٤٠٦	٣٣٤,٩٢١	ربح السنة العائدة الى مساهمي الشركة (ألف دينار)
٨٢,٥٠٠	٨٢,٥٠٠	المتوسط المرجح لعدد الأسهم خلال السنة (ألف سهم)
٨/٦٧٢	٤/٠٦٠	الحصة الأساسية للسهم من ربح السنة*

* إن الحصة المخفضة للسهم من ربح السنة العائد الى مساهمي الشركة مساوية للحصة الأساسية للسهم من ربح السنة العائد إلى مساهمي الشركة.

شركة مناجم الفوسفات الأردنية المساهمة العامة المحدودة
إيضاحات حول القوائم المالية الموحدة
٣١ كانون الأول ٢٠٢٢

(٣١) التصنيف القطاعي

تم تحديد أسلوب عرض القطاعات الرئيسية على أساس أن المخاطر والمنافع المتعلقة بالمجموعة تتأثر بشكل جوهري بالاختلاف في منتجات تلك القطاعات. إن هذه القطاعات منظمة ومدارة بشكل منفصل حسب طبيعة الخدمات والمنتجات بحيث تشكل كل منها وحدة منفصلة والتي يتم قياسها وفقاً للتقارير التي يتم استعمالها من قبل الرئيس التنفيذي وصانع القرار الرئيسي لدى المجموعة.

تقوم وحدة الفوسفات باستخراج وتعدين وبيع الفوسفات في الأسواق المحلية والعالمية وللشركات الحليفة.

تقوم وحدة الأسمدة بشراء الفوسفات من وحدة الفوسفات واستخدامه في تصنيع الأسمدة وحامض الفوسفوريك وفلوريد الألمنيوم وبيعها في الأسواق العالمية والمحلية وللشركات الحليفة.

تقوم الشركة الهندية الأردنية للكيماويات محدودة المسؤولية (شركة تابعة) بتصنيع وبيع حامض الفوسفوريك ومشتقات كيماوية أخرى في الأسواق العالمية وللشركات الحليفة.

تقوم شركة الأسمدة اليابانية الأردنية محدودة المسؤولية (شركة تابعة) بتصنيع وبيع الأسمدة ومشتقات كيماوية أخرى في الأسواق العالمية وللشركات الحليفة.

تقوم وحدة المتاجرة بالمواد الأولية بشراء المواد الأولية والمتفجرات واستخدامها في التعدين وصناعة الأسمدة كما تقوم ببيعها في السوق المحلي وللشركات الحليفة.

٣١ كانون الأول ٢٠٢٢ -	وحدة الفوسفات	وحدة الأسمدة	للشركات الحليفة	الأردنية	الأسمدة	المتاجرة	تسوية	المجموع
آلاف الدنانير	آلاف الدنانير	آلاف الدنانير	آلاف الدنانير	الأردنية	آلاف الدنانير	آلاف الدنانير	الحسابات	آلاف الدنانير
الإيرادات								
مبيعات خارجية	٩١٤,٠٩٢	٤٥٣,٠٠٢	٢٠٥,٧١٣	١٤٩,٣٦١	-	٢٦,٠٩٧	-	١,٧٤٨,٢٦٥
مبيعات داخلية ما بين وحدات الإنتاج	١١٨,٨٦١	٢٦,٧٤٦	١٠٢,٧٩٩	-	-	٣٨,٥٦٢	(٢٨٦,٩٦٨)	-
اجمالي الإيرادات	١,٠٣٢,٩٥٣	٤٧٩,٧٤٨	٣٠٨,٥١٢	١٤٩,٣٦١	-	٦٤,٦٥٩	(٢٨٦,٩٦٨)	١,٧٤٨,٢٦٥
مجمول الربح	٧٩٨,٢١٥	١٢٦,٥٦٦	١٣٠,٥٤٥	١٣,٦٦٢	-	٢,٤٨٢	-	١,٠٧١,٤٧٠
نتائج الاعمال								
أرباح غير متكررة	٤,٤٠٣	-	-	-	-	-	-	٤,٤٠٣
الربح قبل ضريبة الدخل وبعد مكافأة الإنتاج	٦٩٦,٤٣٤	١١٥,٤٩٢	١٢٦,٥٥٣	٨,٦٩٧	١,٢٣٩	٢,٤٧٦	(٦,٩٦٣)	٩٤٣,٩٢٨
ربح السنة	٤٨٦,٨٦٣	١٠٨,٢٤٣	١١٦,٨٥٠	٨,٦٩٧	٩٧٩	٢,٤٧٦	(٦,٩٦٣)	٧١٧,١٤٥
حصة المجموعة من أرباح شركات حليفة								
ومشاريع مشتركة	٧٦,٧٨٤	-	-	-	-	-	-	٧٦,٧٨٤
حقوق غير مسيطر	١,٧٣٩	-	-	-	-	-	-	١,٧٣٩
مصاريف راسمالية	٣,٨٧٢	١٠,٩١١	٥,٧٦١	٣٥٦	١	-	-	٢٠,٩٠١
استهلاكات	٣,٠٣٩	٥,٣٧٨	٣,٠٥٣	٧٣٩	٥	-	-	١٢,٢١٤
استهلاك حق استخدام الموجودات	٤,٥١٩	٢٥٤	١١٦	٨٩	-	-	-	٤,٩٧٨

شركة مناجم الفوسفات الأردنية المساهمة العامة المحدودة
إيضاحات حول القوائم المالية الموحدة
٣١ كانون الأول ٢٠٢٢

وحدة الفوسفات	وحدة الأسمدة	الهندية الأردنية للكيماويات	الأسمدة اليابانية الأردنية	المتاجرة بالمواد الاولية	تسوية الحسابات الجارية	المجموع
آلاف الدنانير	آلاف الدنانير	آلاف الدنانير	آلاف الدنانير	آلاف الدنانير	آلاف الدنانير	آلاف الدنانير
٣١ كانون الأول ٢٠٢١ -						
الإيرادات						
٥٠٠,١٢٥	٢٩٥,٣٥٧	١٣٧,٦٥٠	١٣٢,٣٢٩	١٢,٣١٨	-	١,٠٧٧,٧٧٩
١٠٨,١٩٨	١٨,٠٢٣	٨٥,٣٩٧	-	٥٣,٧٠٣	(٢٦٥,٣٢١)	-
٦٠٨,٣٢٣	٣١٣,٣٨٠	٢٢٣,٠٤٧	١٣٢,٣٢٩	٦٦,٠٢١	(٢٦٥,٣٢١)	١,٠٧٧,٧٧٩
٣٧١,٦٠٩	٧٥,٩٧١	٨٢,٦٤٥	٩,٥٧٢	٧,٠٥١	-	٥٤٦,٨٤٨
نتائج الاعمال						
٥,٦٩٨	٤٢٨	-	-	-	-	٦,١٢٦
٢٩٩,٣٥٦	٦٥,٥٢٢	٧٨,٩٢٦	٥,١٢٤	٦,٩٢٢	(١٨,٩٧١)	٤٣٨,١٩٠
٢١١,١٩٤	٥٨,٥٨٤	٧٢,٤٧٤	٥,١٢٤	٦,٩٢٢	(١٨,٩٧١)	٣٣٦,٣٦٣
حصة المجموعة من أرباح شركات حليفة						
٤٦,٧٧٣	-	-	-	-	-	٤٦,٧٧٣
١,٤٤٢	-	-	-	-	-	١,٤٤٢
٩,٨٧٩	٦,٩٣٤	٤,٠٥٣	١٩٠	٦	-	٢١,٠٦٢
٢,٩٢٢	٥,٣٠٦	٢,٩١٨	٧٣٣	١٠	-	١١,٨٨٩
٤,٥٣٥	٢٥٤	١١٦	٩٠	-	-	٤,٩٩٥

وحدة الفوسفات	وحدة الأسمدة	الهندية الأردنية	اليابانية الأردنية	الأسمدة	الاجمالي
آلاف الدنانير	آلاف الدنانير	آلاف الدنانير	آلاف الدنانير	آلاف الدنانير	آلاف الدنانير
الموجودات والمطلوبات					
كما في ٣١ كانون الأول ٢٠٢٢					
١,٠٧٥,٦٥٩	٢٧٨,٢١٢	٣٠٨,٩١٠	٣٦,٤٣٠	٧,٤٩٨	١,٧٠٦,٧٠٩
٣٦٥,١٠٤	-	٢٣	-	-	٣٦٥,١٢٧
٤٥٥,٦٣٣	٩٧,٩٣٣	٢٨,٣٨٢	٤,٢١٨	١,١٨٨	٥٨٧,٣٥٤

وحدة الفوسفات	وحدة الأسمدة	الهندية الأردنية	اليابانية الأردنية	الأسمدة	الاجمالي
آلاف الدنانير	آلاف الدنانير	آلاف الدنانير	آلاف الدنانير	آلاف الدنانير	آلاف الدنانير
الموجودات والمطلوبات					
كما في ٣١ كانون الأول ٢٠٢١					
٦٣٧,١٦٧	٢٧٤,٨٤٩	١٩١,٣٨٠	٥٣,٣٧٢	٥,٦٨٦	١,١٦٢,٤٥٤
٣٣٣,٧٩٣	-	-	-	-	٣٣٣,٧٩٣
٤٢٢,٦٤٤	١١٥,٧٥٤	٢٣,٥٧٠	٥,١٢١	٥٦٠	٥٦٧,٦٤٩

شركة مناجم الفوسفات الأردنية المساهمة العامة المحدودة
إيضاحات حول القوائم المالية الموحدة
٣١ كانون الأول ٢٠٢٢

التوزيع الجغرافي

إن تفاصيل المبيعات حسب المناطق الجغرافية هي كما يلي:

وحدة الفوسفات	وحدة الأسمدة	الهندية الأردنية	الأسمدة اليابانية الأردنية	مواد أولية	المجموع
آلاف الدنانير	آلاف الدنانير	آلاف الدنانير	آلاف الدنانير	آلاف الدنانير	آلاف الدنانير
- ٢٠٢٢					
٦٢٨,٨٥١	٣٨٦,٩٨٠	١٨٧,٨٤٣	٦٩,٦٨٨	-	١,٢٧٣,٣٦٢
١١,٢٧٠	-	-	١٧,٦٣٢	-	٢٨,٩٠٢
٣٢,٠٥٨	١٦,٥١٨	١	٢٢,٩٧٠	-	٧١,٥٤٧
-	١١,٥٢٠	٧,٦٥٦	٣,١٧٩	-	٢٢,٣٥٥
١٧,٨٠١	٥,٤٥٨	٣٦٧	٣٥,٧٤٩	-	٥٩,٣٧٥
-	٢٨,٠٠١	-	-	-	٢٨,٠٠١
٢٢٤,٠٢٦	-	-	-	-	٢٢٤,٠٢٦
٨٦	٤,٥٢٥	٩,٨٤٦	١٤٣	٢٦,٠٩٧	٤٠,٦٩٧
٩١٤,٠٩٢	٤٥٣,٠٠٢	٢٠٥,٧١٣	١٤٩,٣٦١	٢٦,٠٩٧	١,٧٤٨,٢٦٥
- ٢٠٢١					
٣٣٣,٦٦٣	٩٩,٠٢٢	١٢٩,١٩٧	٣٥,٦٣٠	-	٥٩٧,٥١٢
-	-	-	٢٣,١٤١	-	٢٣,١٤١
-	٢,٥٤٧	-	٢,٦٧٤	-	٥,٢٢١
-	٦,٥٤٥	٨,٤٥٣	٣٠	-	١٥,٠٢٨
٢٠,٢٩٣	١٦,٣٥٥	-	٣,٣٩٣	-	٤٠,٠٤١
-	١٦٦,٩٩٣	-	٦٧,٣٣٢	-	٢٣٤,٣٢٥
١٤٦,١٥٣	-	-	-	-	١٤٦,١٥٣
١٦	٣,٨٩٥	-	١٢٩	١٢,٣١٨	١٦,٣٥٨
٥٠٠,١٢٥	٢٩٥,٣٥٧	١٣٧,٦٥٠	١٣٢,٣٢٩	١٢,٣١٨	١,٠٧٧,٧٧٩

تمارس المجموعة نشاطها داخل المملكة الأردنية الهاشمية وبالتالي فإن جميع موجوداتها ومطلوباتها تقع ضمن المملكة الأردنية الهاشمية، باستثناء المشروع الأنونيسي - شركة بترو جوردان أبدي المقام في أندونيسيا.

شركة مناجم الفوسفات الأردنية المساهمة العامة المحدودة
إيضاحات حول القوائم المالية الموحدة
٣١ كانون الأول ٢٠٢٢

(٣٢) كلفة الإنتاج		
٢٠٢٢	٢٠٢١	
آلاف الدنانير	آلاف الدنانير	
٦,٧٩٢	٥,٦٤٩	منتجات تحت التصنيع أول المدة
		يضاف:
١٦٠,٧٦٣	١٤٨,٦٢١	متعهدو الردم والتعدين
٣٤٤,٣٧٧	٢٢٥,٠٣٥	مواد خام
٢٣,٦١٥	٥,٢٦٧	كلفة شراء مواد أولية
٦٩,١٤٣	٧٣,٤٧١	رواتب وأجور ومنافع أخرى
١٨,٩٨٧	١٧,٢٧٦	مياه وكهرباء
٢١,٨٣٣	١٩,٨٠٢	قطع غيار ولوازم
١٥,٠٨٥	١٤,٢٥٠	محروقات وزيوت
١١,٧٦٥	١١,٤٦٦	استهلاكات
٢٣,٠٠٠	٢٩,٠٦٦	أخرى
		ينزل:
(١٠,٨٧٧)	(٦,٧٩٢)	منتجات تحت التصنيع آخر المدة (إيضاح ١٠)
٦٨٤,٤٨٣	٥٤٣,١١١	

(٣٣) رواتب وأجور ومنافع الموظفين		
٢٠٢٢	٢٠٢١	
آلاف الدنانير	آلاف الدنانير	
٥٥,٨٤٥	٥٦,٣٤٢	رواتب وعلاوات
١٧,٦٨٠	٧,٦٧٧	مكافأة الإنتاج*
١٤,٥٣٠	٩,٤٠٣	صندوق التعويض ونهاية الخدمة وصندوق الوفاة وتعويضات أخرى
٧,٦٣٥	٧,٢٦٤	الضمان الاجتماعي
٣,٧٣٠	٢,٠٦٣	تعويض نهاية الخدمة
٢,٦٥٢	٢,٢٦٩	نفقات معالجة المستخدمين
٢,١٢٣	٢,٢٣٨	صندوق التوفير
٢,٠٤١	٢,٠٠٩	تغطية نفقات التأمين الصحي لعائلات المستخدمين
٥٥٤	٧٧٨	دعم وجبات الطعام
٢٠٠	٢٠٠	القيمة الحالية لمكافأة تعويض نهاية الخدمة للموظفين
١٠٦,٩٩٠	٩٠,٢٤٣	

* يتم احتساب مكافأة الإنتاج بواقع ٢٪ من صافي الربح لكل شركة من شركات المجموعة.

شركة مناجم الفوسفات الأردنية المساهمة العامة المحدودة
إيضاحات حول القوائم المالية الموحدة
٣١ كانون الأول ٢٠٢٢

(٣٤) مصاريف ميناء الفوسفات الجديد		
٢٠٢٢	٢٠٢١	
آلاف الدنانير	آلاف الدنانير	
٦,٣٦١	٦,٣٦١	اطفاءات (إيضاح ٦)
٢,٠١٩	١,٨٣١	رواتب وأجور ومنافع أخرى
١,٩١١	١,٥٤٢	مياه وكهرباء
٤٠٦	٨١٨	إيجارات و أجور عمال
٩٣٧	٨٢١	تأمين ممتلكات ومعدات
٢,٥٢١	١,٨٥٤	أخرى
١٤,١٥٥	١٣,٢٢٧	

(٣٥) التزامات محتملة

الكفالات والاعتمادات

على المجموعة بتاريخ القوائم المالية الموحدة التزامات محتمل أن تطرأ تتمثل في اعتمادات مستندية وكفالات صادرة كما في ٣١ كانون الأول ٢٠٢٢ بقيمة ١١٠,٧٠٨ ألف دينار و ١٤,٩٨٣ ألف دينار على التوالي (٣١ كانون الأول ٢٠٢١: ١٠٩,٢٧٠ ألف دينار و ٣,٦٥٨ ألف دينار على التوالي).

قامت المجموعة بكفالة قرض التجمع البنكي والتسهيلات الائتمانية الممنوحة لشركة الأبيض للأسمدة والكيماويات الأردنية (شركة حليفة) بإدارة البنك الأهلي الأردني وذلك بنسبة ١٣٠٪ من حصتها من رأسمال الشركة والبالغة ٢٧,٣٨٪ حيث بلغت حصة المجموعة حتى تاريخ ٣١ كانون الأول ٢٠٢٢ ما مجموعه ١٣,٦٨٨ دينار. قام البنك الأهلي الأردني بتاريخ ١٦ تشرين الثاني ٢٠١٦ بقيد مبلغ ٧,٦٣٩ ألف دينار على حساب الشركة والذي يمثل قيمة قسط التجمع البنكي والتسهيلات الائتمانية الممنوحة والفوائد المستحقة على شركة الأبيض إلا أن الشركة لا تمتلك ارصدة متحركة لدى البنك الأهلي كما في ٣١ كانون الأول ٢٠٢٢ و ٣١ كانون الأول ٢٠٢١. هذا وقد تم الاتفاق بين شركة الأبيض للأسمدة والكيماويات الأردنية والبنك الأهلي الأردني على جدولة القروض الممنوحة لها وتم الاتفاق بين الشركاء والبنك على اعتبار الدفعة التي قام البنك بتاريخ ١٦ تشرين الثاني ٢٠١٦ بقيدها على حساب شركة الفوسفات جزءاً من الدين الذي تم جدولته والمستحق على شركة الأبيض للأسمدة. هذا وقد قامت المجموعة بالتحوط بنسبة حصتها من رأسمال الشركة حسب متطلبات معيار (٩) وذلك لوجود عدم ثيقن جوهري حول إمكانية شركة الأبيض للأسمدة والكيماويات الأردنية على الاستمرار في أعمالها كمنشأة مستمرة. علماً بأنه في نهاية عام ٢٠١٩ لم تتمكن شركة الأبيض للأسمدة والكيماويات الأردنية بتسديد الفوائد المستحقة على القروض.

قام البنك الأهلي الأردني بتقديم دعوى قضائية ضد شركة الأبيض وشركاؤها الكفلاء للمطالبة بقيمة الدفعات المستحقة على قرض التجمع البنكي (التأجير التمويلي).

قامت المجموعة خلال ٢٠١١ بكفالة القرض الممنوح لشركة بئرو جوردان ابدى - المشروع الاندونييسي بنسبة حصتها من رأس مال الشركة والبالغة ٥٠٪، حيث بلغت قيمة حصة المجموعة حتى تاريخ ٣١ كانون ٢٠٢٢ ما مجموعه ٢٥,٥٠٠ ألف دينار.

قامت المجموعة بالتحوط للالتزامات المحتملة التي قد تنجم عن الكفالات والاعتمادات بمبلغ ٣٢,٥٠٠ ألف دينار كما في ٣١ كانون الأول ٢٠٢٢ (٢٠٢١: ٣٢,٥٠٠ ألف دينار).

شركة مناجم الفوسفات الأردنية المساهمة العامة المحدودة
إيضاحات حول القوائم المالية الموحدة
٣١ كانون الأول ٢٠٢٢

إن الحركة على مخصص الخسائر الائتمانية المتوقعة مقابل الكفالات والاعتمادات هي كما يلي:

٢٠٢١	٢٠٢٢	
آلاف الدينائير	آلاف الدينائير	
٣٠,٠٠٠	٣٢,٥٠٠	الرصيد كما في بداية السنة
٢,٥٠٠	-	المخصص للسنة
٣٢,٥٠٠	٣٢,٥٠٠	الرصيد كما في نهاية السنة

القضايا المقامة ضد المجموعة

هناك قضايا ومطالبات مقامة ضد المجموعة ضمن النشاط الطبيعي بمبلغ ٧٣٩ ألف دينار. وترى إدارة المجموعة أنه لن يترتب عليها أية التزامات جوهرية لقاء هذه القضايا.

كما انه لدى المجموعة قضايا تتعلق بتعاملاتها مع المقاولين والموردين الرئيسيين للمجموعة، فيما يلي ملخص لهذه القضايا:

شركة مناجم لتطوير التعدين (شركة حليفة)

المجموعة مدعية:

أقامت الشركة خلال شهر آب ٢٠١٧ دعوى قضائية ضد شركة مناجم لتطوير التعدين (شركة حليفة) لمطالبتها بمبلغ ٩٩,٠٤٦ ألف دينار جراء الاخلال بتنفيذ عقد تعدين الفوسفات (ازالة الردم والردم البيئي وتعدين وكربلة الفوسفات (A١.A٢.A٣) في المنطقة رقم (١)/منجم رقم (٢) الشمالي في منجم الشيدية) بالإضافة الى التعويض عن الضرر الذي لحق بشركة مناجم الفوسفات الأردنية جراء إخلال شركة مناجم لتطوير التعدين التعاقدى كما يتم تقديره بالخبرة الفنية. والدعوى ما زالت منظورة لدى محكمة البداية.

أقامت الشركة خلال شهر كانون الأول ٢٠٢٢ دعوى قضائية ضد شركة مناجم لتطوير التعدين (شركة حليفة) لمطالبتها برصيد حصة الشركة من الأرباح الموزعة على الشركاء في اجتماع الهيئة العامة لشركة مناجم لتطوير التعدين بتاريخ ٢٠٢٠/١٠/٢٨ بالإضافة الى ما ترتب عليها من فائدة تأخير. الدعوى ما زالت في مرحلة تبادل اللوائح.

المجموعة مدعى عليها:

أقامت شركة مناجم لتطوير التعدين دعوى قضائية ضد شركة مناجم الفوسفات الأردنية خلال شهر تشرين الثاني ٢٠١٩ بموضوع مطالبه مالية بقيمة ٣,٥٥٨ ألف دينار قامت الشركة بتقديم لائحة جوابية ضمن المدة القانونية والدعوى ما زالت ضمن قلم المحكمة.

أقامت شركة مناجم لتطوير التعدين دعوى قضائية ضد شركة مناجم الفوسفات الأردنية خلال شهر شباط ٢٠٢٠ بموضوع مطالبه بقيمة ٨٢,٥٠٠ ألف دينار بدل قيمة أعمال منجزة وقيمة أعمال انشائية ومنشآت وقيمة آليات ومعدات وقطع غيار وصيانة ونقصان قيمة وقيمة نفقات وبدل فوات منفعة وتعويض عن أضرار مادية ومعنوية. الدعوى لا تزال منظورة لدى المحكمة.

أقامت شركة مناجم لتطوير التعدين دعوى قضائية ضد شركة مناجم الفوسفات الأردنية خلال شهر أيلول ٢٠٢٠ بموضوع مطالبه بقيمة ٢,٣٥٩ ألف دينار بدل قيمة أعمال منجزة بموجب عطاءات. قامت شركة مناجم الفوسفات الأردنية بإيداع مبلغ ١,١٥٢ ألف دينار في صندوق المحكمة لحساب الدعوى المشار اليها تسديدا لكافة الادعاءات والمطالب الواردة في لائحة الدعوى والدعوى ما زالت منظورة لدى المحكمة.

شركة مناجم الفوسفات الأردنية المساهمة العامة المحدودة
إيضاحات حول القوائم المالية الموحدة
٣١ كانون الأول ٢٠٢٢

أقامت شركة مناجم لتطوير التعدين دعوى قضائية ضد شركة مناجم الفوسفات الأردنية خلال شهر حزيران ٢٠٢١ بموضوع مطالبه بقيمة ١٩,٩١٧ ألف دينار بدل قيمة أعمال منجزة بموجب عطاءات. والدعوى مازالت منظورة لدى المحكمة.

البنك الأهلي الأردني

أقام البنك الأهلي الأردني دعوى قضائية ضد شركة الأبيض (شركة حليفة) ومساهميها الكفلاء للمطالبة بقيمة الدفعات المستحقة على قرض التجمع البنكي (التأجير التمويلي) بقيمة ٢٦,٧٢٧ ألف دينار و ٢٣,٥٥٤ ألف دولار أمريكي و ٨٢٣ ألف دينار و ١٥,٢٦٦ ألف دولار أمريكي، قررت المحكمة خلال شهر أيار ٢٠٢٢ بإلزام شركة مناجم الفوسفات الأردنية بالتكافل والتضامن مع شركة الأبيض (شركة حليفة) بأن يتم دفع مبلغ ٢٠,٧٣٩ ألف دينار و ٢٣,١٧٧ دولار أمريكي للبنك الأهلي الأردني وبحدود نسبة كفالتها، قدمت شركة مناجم الفوسفات الأردنية طلب للطعن في قرار المحكمة والدعوى ما زالت منظورة لدى المحكمة علماً أنه تم إلقاء الحجز التحفظي على جزء من الأموال غير المنقولة لشركة مناجم الفوسفات الأردنية. تحتفظ المجموعة بمخصص بمبلغ ١٣,٦٨٨ ألف دينار والذي يمثل حصة المجموعة من كفالة القرض ضمن بند المخصصات الأخرى. هذا وقد قررت المحكمة خلال شهر كانون الأول ٢٠٢٢ بإلزام شركة مناجم الفوسفات الأردنية بالتكافل والتضامن مع شركة الأبيض (شركة حليفة) بدفع مبلغ ٤٥٣ ألف دينار و ٣٤٩ ألف دينار و ٤,٣٦٨ ألف دولار و ١٠,٨١٤ ألف دولار للبنك الأهلي الأردني وبحدود نسبة كفالتها، قدمت شركة مناجم الفوسفات الأردنية طلب للطعن في قرار المحكمة والدعوى ما زالت منظورة لدى المحكمة.

الالتزامات المتعلقة بإعادة تأهيل المناجم والمصانع

ان أنشطة المجموعة تتمثل في صناعات وحقوق تعدين قد يكون لها تأثير على البيئة. وقامت المجموعة بدراسة التأثيرات البيئية هذا و في رأي الإدارة لا توجد اية تأثيرات قد تنجم عنها التزامات بيئية كما في ٣١ كانون الأول ٢٠٢٢.

(٣٦) معاملات مع جهات ذات علاقة

تشمل المعاملات مع جهات ذات علاقة الشركات الحليفة، المشاريع المشتركة، كبار المساهمين، الإدارة التنفيذية العليا للمجموعة والشركات التي هم فيها مساهمين رئيسيين.

قامت المجموعة بالدخول في معاملات مع الشركات الحليفة والمشاريع المشتركة وجهات ذات علاقة ومع حكومة المملكة الأردنية الهاشمية ضمن النشاطات الاعتيادية للشركة وباستخدام الاسعار التجارية.

شركة مناجم الفوسفات الأردنية المساهمة العامة المحدودة
إيضاحات حول القوائم المالية الموحدة
٣١ كانون الأول ٢٠٢٢

فيما يلي ملخص المعاملات مع جهات ذات علاقة خلال السنوات المنتهية في ٣١ كانون الأول ٢٠٢٢ و ٢٠٢١:

المجموع		الجهة ذات العلاقة		
٢٠٢١	٢٠٢٢	أخرى**	حكومة المملكة الأردنية الهاشمية*	الشركات الحليفة
				والمشارك المشتركة
آلاف الديناري	آلاف الديناري	آلاف الديناري	آلاف الديناري	آلاف الديناري
<u>بنود داخل قائمة المركز المالي الموحدة:</u>				
١٣٦,٧٣٧	٩٩,٣٥٦	٥١,٤٦٠	-	٤٧,٨٩٦
١٩,٥٥٢	٢,٩٨١	١,٠٧٦	-	١,٩٠٥
١٨,٥٢٢	١٣,٤٦٠	-	-	١٣,٤٦٠
٨,٣٢٨	٦,٣٥١	-	٦,٣٥١	-
-	٥٠,٠٠٠	-	٥٠,٠٠٠	-
<u>بنود خارج قائمة المركز المالي الموحدة:</u>				
٤٢,٧٢٨	٣٩,١٨٨	-	-	٣٩,١٨٨
<u>عناصر قائمة الدخل الموحدة:</u>				
٤٢٧,٠٧٤	٦٦٣,٣٨٧	٤٣٩,٣٦١	-	٢٢٤,٠٢٦
٤١,٢٠٥	٢٨,٤٩٥	٩,٨٦١	-	١٨,٦٣٤
٣٠,٤١٦	٥١,٦١٩	-	٥١,٦١٩	-
٤,٩٤٤	٥,١٣٥	-	٥,١٣٥	-
٤,٠٨٤	٥,٨٥١	٩٦٠	-	٤,٨٩١
٩,٣٨٦	٩,٠٩١	-	٩,٠٩١	-

* تقوم المجموعة بالحصول على خدمات ومنتجات من شركات / مؤسسات مملوكة لحكومة المملكة الأردنية الهاشمية (كبار المساهمين)، وقد بلغ مجموع المدفوعات النقدية لهذه الشركات / المؤسسات ٤٠٥,٨١٢ ألف دينار و ١١٥,٤٧٧ ألف دينار للسنتين المنتهيتين في ٣١ كانون الأول ٢٠٢٢ و ٢٠٢١ على التوالي.

** يشمل بند الأخرى أرصدة ومعاملات مع شركاء شركة الفوسفات الأردنية في الشركات الحليفة.

*** بلغ مخصص الخسائر الائتمانية المتوقعة مقابل الذمم المدينة والقروض المدينة ١٤,٣٢٢ ألف دينار و ٧,٠١٨ ألف دينار كما في ٣١ كانون الأول ٢٠٢٢ (٢٠٢١: ١١,٠٤٤ ألف دينار و ٦,٥٢٥ ألف دينار). علماً بأنه تم خصم التدفقات النقدية المتوقعة لقروض شركة الأبييض للأسمدة و الكيماويات الأردنية باستخدام معدل أسعار الفائدة السوقية للقروض التجارية.

فيما يلي ملخص لمنافع (رواتب ومكافآت ومنافع أخرى) الإدارة التنفيذية العليا للمجموعة:

٢٠٢١	٢٠٢٢	
آلاف الديناري	آلاف الديناري	
٦٥١	٧٧٢	رواتب ومكافآت الإدارة التنفيذية العليا
٦٤٥	١,٢١٤	مكافآت و تنقلات اعضاء مجلس الادارة

بلغت قيمة تعويضات نهاية الخدمة المدفوعة لموظفي الإدارة العليا و التنفيذية الذين انتهت خدماتهم ٣١٠ ألف دينار خلال عام ٢٠٢٢ (٢٠٢١: ١٤٠ ألف دينار).

شركة مناجم الفوسفات الأردنية المساهمة العامة المحدودة
إيضاحات حول القوائم المالية الموحدة
٣١ كانون الأول ٢٠٢٢

المعاملات مع الحكومة الأردنية:

إن طبيعة المعاملات مع جهات ذات علاقة تتمثل فيما يلي:

- تقوم الشركة بدفع رسوم حكومية ورسوم تعدين للحكومة الأردنية وعلى أساس مبالغ تحددها الحكومة من وقت لآخر.
- قامت الشركة باستئجار الأراضي التي تمارس عليها أنشطة التعدين في مناجم الشديدة والحسا و الأبيض من خزينة الدولة / دائرة الأراضي و المساحة.
- قامت الشركة باستئجار الأرض المقام عليها المجمع الصناعي من شركة تطوير العقبة / سلطة منطقة العقبة الاقتصادية الخاصة.
- قامت الشركة باستئجار الأرض المقام عليها مشروع ميناء الفوسفات الجديد من شركة تطوير العقبة / سلطة منطقة العقبة الاقتصادية الخاصة (إيضاح ٦).

(٣٧) الشركات التابعة الجوهرية والمملوكة جزئياً من قبل المجموعة

لدى المجموعة شركة تابعة واحدة ذات رصيد جوهري لحقوق غير المسيطرين كما يلي:

نسبة الملكية لغير المسيطرين		الأنشطة التشغيلية	بلد التأسيس	إسم الشركة
٢٠٢١	٢٠٢٢			
٢٠٪	٢٠٪	تصنيع وبيع الأسمدة ومشتقات كيماوية	الأردن	شركة الأسمدة اليابانية الأردنية محدودة المسؤولية

فيما يلي المعلومات المالية المختصرة للشركة التابعة. تم إعداد هذه المعلومات بناءً على المبالغ قبل إستبعاد المعاملات مع الشركة التابعة.

الرصيد المتراكم لحقوق غير المسيطرين		شركة الأسمدة اليابانية الأردنية محدودة المسؤولية
٢٠٢١	٢٠٢٢	
آلاف الدنانير	آلاف الدنانير	
٣,٩٦٦	٥,٧٩٢	
الأرباح العائدة لحقوق غير المسيطرين		الدخل الشامل لشركة الأسمدة اليابانية الأردنية محدودة المسؤولية
٢٠٢١	٢٠٢٢	
آلاف الدنانير	آلاف الدنانير	
١,٤٤٢	١,٨٢٦	

شركة مناجم الفوسفات الأردنية المساهمة العامة المحدودة
إيضاحات حول القوائم المالية الموحدة
٣١ كانون الأول ٢٠٢٢

أ. قائمة المركز المالي

٢٠٢٢	٢٠٢١	
آلاف الدينائر	آلاف الدينائر	
٣٥,٦٨٧	٥٠,٣٩٠	الموجودات المتداولة
٤,٨٨٦	٥,٣٥٩	الموجودات غير المتداولة
(٩,٠٦٠)	(٣٢,٠٧٨)	المطلوبات المتداولة
(٢,٦٥٨)	(٣,٩٤٦)	مطلوبات غير متداولة
١٠٧	١٠٧	فرق القيمة الدفترية عن القيمة السوقية عند التملك
٢٨,٩٦٢	١٩,٨٣٢	مجموع حقوق الملكية
٥,٧٩٢	٣,٩٦٦	حصة غير المسيطرين من حقوق الملكية

ب. قائمة الدخل

٢٠٢٢	٢٠٢١	
آلاف الدينائر	آلاف الدينائر	
١٤٩,٣٦١	١٣٤,٤٦٢	المبيعات
(١٣٥,٢٠٧)	(١٢٤,٦٥٢)	تكلفة المبيعات
١٤,١٥٤	٩,٨١٠	اجمالي الربح
(١,٤٣١)	(٢,١٩٨)	مصاريف بيع وتسويق
(١,٦٩٢)	(١,٣٤٢)	مصاريف إدارية
١١,٠٣١	٦,٢٧٠	الربح التشغيلي
٧	٤	إيراد فوائد
(١٦٢)	(١٣)	تكاليف تمويل
١٠٨	٤٠	إيرادات أخرى
(٢,٢٩٨)	(١,١٥٣)	مخصص صندوق الوفاة والتعويض
-	(٢٠)	مخصص خسائر ائتمانية متوقعة
١٠	(٣)	مخصص تدني مخزون
-	(١)	مصاريف سنوات سابقة
٨,٦٩٦	٥,١٢٤	ربح السنة
٤٣٥	-	بنود الدخل الشامل الأخرى
٩,١٣١	٥,١٢٤	مجموع الدخل الشامل للسنة
١,٨٢٦	١,٤٤٢	حصة غير المسيطرين من الدخل الشامل للسنة

شركة مناجم الفوسفات الأردنية المساهمة العامة المحدودة
إيضاحات حول القوائم المالية الموحدة
٣١ كانون الأول ٢٠٢٢

ج. قائمة التدفقات النقدية

٢٠٢٢	٢٠٢١	
آلاف الدينار	آلاف الدينار	
٥,١٢٢	٣,٧٤٩	الأنشطة التشغيلية
(٣٥٠)	(٢٠٢)	الأنشطة الاستثمارية
(٢٥٠)	(١١٧)	الأنشطة التمويلية
٤,٥٢٢	٣,٤٣٠	صافي الزيادة في النقد وما في حكمه

(٣٨) الاستحواذ على حصص غير المسيطرين

الاستحواذ على حصص إضافية في شركة الأسمدة اليابانية الأردنية قامت المجموعة خلال شهر كانون الأول ٢٠٢١ بالاستحواذ على حصة إضافية ١٠٪ من رأسمال شركة الأسمدة اليابانية الأردنية لتصبح نسبة ملكية المجموعة ٨٠٪ من خلال دفع مبلغ ٩٤٨ ألف دينار نقداً. بلغت القيمة الدفترية لصافي أصول شركة الأسمدة اليابانية الأردنية بتاريخ الاستحواذ ١٨,٧٢٠ ألف دينار. يوضح الجدول التالي الحصص الإضافية المستحوذ عليها:

ألف دينار	
١,٨٧٢	القيمة الدفترية للحصة الإضافية في شركة الأسمدة اليابانية الأردنية
(٩٤٨)	المبلغ النقدي المدفوع لغير المسيطرين
٩٢٤	الاحتياطي الناتج عن تملك حصص غير المسيطرين

(٣٩) القيمة العادلة للأدوات المالية

تتمثل الأدوات المالية في الموجودات المالية والمطلوبات المالية.

تمثل الموجودات المالية النقد في الصندوق ولدى البنوك والذمم المدينة والقروض المدينة وبعض الأرصدة المدينة الأخرى وقروض إسكان الموظفين، في حين تمثل المطلوبات المالية في القروض والبنوك الدائنة والذمم الدائنة و التزامات عقود إيجار وبعض الأرصدة الدائنة الأخرى.

إن القيمة الدفترية للأدوات المالية لا تختلف بشكل جوهري عن قيمتها العادلة.

تستخدم المجموعة الترتيب التالي لأساليب وبدائل التقييم وذلك في تحديد وعرض القيمة العادلة للأدوات المالية:

المستوى الأول: الأسعار السوقية المعلنة في الأسواق الفعالة لنفس الموجودات والمطلوبات.

المستوى الثاني: تقنيات أخرى حيث تكون كل المدخلات التي لها تأثير مهم على القيمة العادلة يمكن ملاحظتها بشكل مباشر أو غير مباشر من معلومات السوق.

المستوى الثالث: تقنيات أخرى حيث تستخدم مدخلات لها تأثير مهم على القيمة العادلة ولكنها ليست مبنية على معلومات من السوق يمكن ملاحظتها.

شركة مناجم الفوسفات الأردنية المساهمة العامة المحدودة
إيضاحات حول القوائم المالية الموحدة
٣١ كانون الأول ٢٠٢٢

الجدول التالي يبين تحليل الأدوات المالية المسجلة بالقيمة العادلة وحسب الترتيب الهرمي المذكور أعلاه:

المستوى الأول	المستوى الثاني	المستوى الثالث	المجموع
آلاف الدينائر	آلاف الدينائر	آلاف الدينائر	آلاف الدينائر
- ٢٠٢٢			
موجودات مالية			
١١٩	-	٢٦٦	٣٨٥
موجودات مالية بالقيمة العادلة من خلال الدخل الشامل الآخر			
٤٣٤	-	-	٤٣٤
موجودات مالية محددة بالقيمة العادلة من خلال الأرباح والخسائر			
- ٢٠٢١			
موجودات مالية			
١١٩	-	٢٦٦	٣٨٥
موجودات مالية بالقيمة العادلة من خلال الدخل الشامل الآخر			
٣٦٩	-	-	٣٦٩
موجودات مالية محددة بالقيمة العادلة من خلال الأرباح والخسائر			

(٤٠) إدارة المخاطر

مخاطر أسعار الفائدة

إن مخاطر أسعار الفائدة هي المخاطر التي تنتج عن التقلبات في القيمة العادلة أو التدفقات النقدية المستقبلية للأدوات المالية بسبب التغيرات في أسعار الفائدة.

إن المجموعة معرضة لمخاطر أسعار الفائدة على موجوداتها ومطلوباتها والتي تحمل سعر فائدة متغير مثل الودائع لدى البنوك والبنوك الدائنة والقروض.

تتمثل حساسية قائمة الدخل الموحدة بأثر التغيرات المفترضة الممكنة بأسعار الفوائد على ربح المجموعة لسنة واحدة، ويتم احتسابها على الموجودات والمطلوبات المالية التي تحمل سعر فائدة متغير كما في ٣١ كانون الأول ٢٠٢٢ و ٢٠٢١.

يوضح الجدول التالي حساسية قائمة الدخل الموحدة للتغيرات الممكنة المعقولة على أسعار الفائدة كما في ٣١ كانون الأول، مع بقاء جميع المتغيرات الأخرى المؤثرة ثابتة.

- ٢٠٢٢

العملية	الزيادة بسرعة الفائدة نقطة مئوية	الأثر على ربح السنة آلاف الدينائر
دينار أردني	١٠٠	٥,٢١٢
دولار أمريكي	١٠٠	١,٣٣٩

في حال انخفاض سعر الفائدة بمقدار ١٠٠ نقطة مئوية فإنه سيكون له نفس الأثر المالي أعلاه مع عكس الإشارة.

شركة مناجم الفوسفات الأردنية المساهمة العامة المحدودة
إيضاحات حول القوائم المالية الموحدة
٣١ كانون الأول ٢٠٢٢

- ٢٠٢١

العملية	الزيادة بسرعة الفائدة نقطة مئوية	الأثر على ربح السنة آلاف الدنانير
دينار أردني	١٠٠	٣٧٠
دولار أمريكي	١٠٠	٤٣٥
يورو	١٠٠	٣٦

مخاطر التغير بأسعار الأسهم

يوضح الجدول التالي حساسية قائمة الدخل الموحدة (للموجودات المالية بالقيمة العادلة من خلال الأرباح أو الخسائر) والتغير المتراكم في القيمة العادلة (للموجودات المالية بالقيمة العادلة من خلال الدخل الشامل الآخر) نتيجة للتغيرات الممكنة المعقولة على أسعار الأسهم، مع بقاء جميع المتغيرات الأخرى المؤثرة ثابتة:

- ٢٠٢٢

المؤشر	التغير في المؤشر %	الأثر على ربح السنة آلاف الدنانير	الأثر على حقوق الملكية آلاف الدنانير
بورصة عمان	٥	٢٢	٦

- ٢٠٢١

المؤشر	التغير في المؤشر %	الأثر على ربح السنة آلاف الدنانير	الأثر على حقوق الملكية آلاف الدنانير
بورصة عمان	٥	١٨	٦

في حال هنالك تغير سلبي في المؤشر يكون الأثر مساوياً للتغير أعلاه مع عكس الإشارة.

مخاطر الائتمان

مخاطر الائتمان هي المخاطر التي قد تنجم عن تخلف أو عجز المدينين والأطراف الأخرى عن الوفاء بالتزاماتهم تجاه المجموعة.

الذمم المدينة

تسعى المجموعة إلى الحد من مخاطر الائتمان وذلك بوضع سقف ائتماني للعملاء مع مراقبة الذمم القائمة بشكل مستمر. كما تحتفظ المجموعة بالأرصدة والودائع لدى مؤسسات مصرفية مملوكة. هذا وتتم غالبية مبيعات المجموعة عن طريق اعتمادات مستندية.

تقوم المجموعة ببيع منتجاتها لعدد كبير من العملاء، هذا ويمثل أكبر ٧ عملاء ما نسبته ٧٢٪ من الذمم المدينة كما في ٣١ كانون الأول ٢٠٢٢ (٢٠٢١: أكبر ٧ عملاء ما نسبته ٥٢٪).

شركة مناجم الفوسفات الأردنية المساهمة العامة المحدودة

إيضاحات حول القوائم المالية الموحدة

٣١ كانون الأول ٢٠٢٢

موجودات مالية أخرى

بالنسبة لمخاطر الائتمان الناتجة عن الموجودات المالية الأخرى والتي تشمل النقد والودائع لدى البنوك فإن تعرض المجموعة لمخاطر الائتمان ينتج عن عجز الطرف الآخر عن الوفاء بالتزاماته والتي تساوي القيمة الدفترية لهذه الموجودات المالية.

مخاطر السيولة

تتمثل مخاطر السيولة في عدم قدرة المجموعة على توفير التمويل اللازم لتأدية التزاماتها في تواريخ إستحقاقها.

تعمل المجموعة على إدارة مخاطر السيولة وذلك عن طريق التأكد من توفر التسهيلات البنكية عند الحاجة.

يلخص الجدول أدناه توزيع المطلوبات المالية (غير مخصصة) كما في ٣١ كانون الأول ٢٠٢٢ و ٢٠٢١ على أساس الفترة المتبقية للاستحقاق التعاقدية وأسعار الفائدة السوقية الحالية:

٣١ كانون الأول ٢٠٢٢	أقل من ٣ شهور	من ٣ شهور إلى ١٢ شهر	من سنة حتى ٥ سنوات	أكثر من ٥ سنوات	المجموع
آلاف الدنانير	آلاف الدنانير	آلاف الدنانير	آلاف الدنانير	آلاف الدنانير	آلاف الدنانير
بنوك دائنة	١٢	٤٦٩	-	-	٤٨١
ذمم دائنة	٧٩,٩٣٦	-	-	-	٧٩,٩٣٦
مصاريف مستحقة	٤٨,٧٩٠	-	-	-	٤٨,٧٩٠
مخصص صندوق الوفاء و التعويض	-	٤٤,٨٦٥	١٠,٦٢٤	١١٠,٠٥٠	١٦٥,٥٣٩
قروض	٣,٢٨٨	١٢,١٨٤	٣٤,٨٨٤	٩,٧٧٥	٦٠,١٣١
التزامات عقود ايجار	١,١٢١	٦,٠٩٩	٣٦,١٠٠	٤٢,٦٣١	٨٥,٩٥١
المجموع	١٣٣,١٤٧	٦٣,٦١٧	٨١,٦٠٨	١٦٢,٤٥٦	٤٤٠,٨٢٨
٣١ كانون الأول ٢٠٢١	أقل من ٣ شهور	من ٣ شهور إلى ١٢ شهر	من سنة حتى ٥ سنوات	أكثر من ٥ سنوات	المجموع
آلاف الدنانير	آلاف الدنانير	آلاف الدنانير	آلاف الدنانير	آلاف الدنانير	آلاف الدنانير
بنوك دائنة	٤٩	٢,٦٠٧	-	-	٢,٦٥٦
ذمم دائنة	١٢٠,٧٢٦	-	-	-	١٢٠,٧٢٦
مصاريف مستحقة	٣٣,١٣٥	-	-	-	٣٣,١٣٥
مخصص صندوق الوفاء و التعويض	-	٣٧,٥٧٥	٤٩,٠٦٣	١١٩,٤٠٧	٢٠٦,٠٤٥
قروض	٢,٥٩٢	٢١,٧٥٢	٣٠,٧٨٦	١٦,٨٥٧	٧١,٩٨٧
التزامات عقود ايجار	١,١٧٧	٦,٣٠٣	٣٣,٠١٩	٥٢,٦٧٢	٩٣,١٧١
المجموع	١٥٧,٦٧٩	٦٨,٢٣٧	١١٢,٨٦٨	١٨٨,٩٣٦	٥٢٧,٧٢٠

مخاطر العملات

إن معظم تعاملات الشركة هي بالدينار الأردني والدولار الأمريكي. إن سعر صرف الدينار مربوط بسعر ثابت مع الدولار الأمريكي (١/٤١ دولار لكل دينار).

شركة مناجم الفوسفات الأردنية المساهمة العامة المحدودة
إيضاحات حول القوائم المالية الموحدة
٣١ كانون الأول ٢٠٢٢

(٤١) إدارة رأس المال

يتمثل الهدف الرئيسي فيما يتعلق بإدارة رأسمال المجموعة بالتأكد من المحافظة على نسب رأسمال بشكل يدعم نشاط الشركة ويعظم حقوق الملكية.

تقوم المجموعة بإدارة هيكل رأس المال وإجراء التعديلات اللازمة عليها في ضوء تغيرات ظروف العمل. هذا ولم تقم المجموعة بأية تعديلات على الأهداف والسياسات والإجراءات المتعلقة بهيكل رأس المال خلال السنة الحالية والسنة السابقة.

إن البنود المتضمنة في هيكل رأس المال تتمثل في رأس المال المدفوع والاحتياطي الإجمالي والاحتياطي الاختياري والإحتياطي الخاص واحتياطي تملك حصص غير المسيطرين والأرباح المدورة والبالغ مجموعها ١,٤٧٨,٩٦٦ ألف دينار كما في ٣١ كانون الأول ٢٠٢٢ مقابل ٩٢٤,٩٠٨ ألف دينار كما في ٣١ كانون الأول ٢٠٢١.

(٤٢) توزيعات أرباح

لاحقاً لتاريخ القوائم المالية الموحدة، قام مجلس الإدارة في اجتماعه المنعقد بتاريخ ١٤ آذار ٢٠٢٣ بالتوصية إلى الهيئة العامة للشركة التي ستعقد خلال العام ٢٠٢٣ بتوزيع أرباح نقدية على المساهمين بنسبة ٣٠٠٪ من القيمة الاسمية للسهم وتوزيع أسهم مجانية بنسبة ٢٠٠٪ من القيمة الاسمية للسهم.

وافقت الهيئة العامة في اجتماعها العادي المنعقد بتاريخ ٢٦ نيسان ٢٠٢٢ على توزيع أرباح على المساهمين بنسبة ٢٠٠٪ من القيمة الاسمية للسهم عن أرباح عام ٢٠٢١.

وافقت الهيئة العامة في اجتماعها العادي المنعقد بتاريخ ٢٨ نيسان ٢٠٢١ على توزيع أرباح على المساهمين بنسبة ٢٠٪ من القيمة الاسمية للسهم عن أرباح عام ٢٠٢٠.

(٤٣) أرقام المقارنة

تم إعادة تصنيف بعض أرصدة عام ٢٠٢١ لتتوافق مع أرقام الأرصدة في عام ٢٠٢٢. لم تؤثر إعادة التصنيف على ربح المجموعة أو حقوق الملكية للعام ٢٠٢١.

شركة مناجم الفوسفات الأردنية المساهمة العامة المحدودة

إيضاحات حول القوائم المالية الموحدة

٣١ كانون الأول ٢٠٢٢

(٤٤) معايير التقارير المالية الدولية والتفسيرات الجديدة والتعديلات الصادرة وغير النافذة بعد

إن المعايير المالية الدولية والتفسيرات الجديدة والتعديلات الصادرة وغير النافذة بعد حتى تاريخ القوائم المالية الموحدة مدرجة أدناه، وستقوم المجموعة بتطبيق هذه التعديلات ابتداءً من تاريخ التطبيق الإلزامي:

المعيار الدولي لإعداد التقارير المالية رقم (١٧) عقود التأمين

أصدر المجلس الدولي للمعايير المحاسبية في أيار من عام ٢٠١٧ المعيار الدولي لإعداد التقارير المالية رقم (١٧) عقود التأمين نموذجاً شاملاً للاعتراف والقياس والعرض والإيضاحات المتعلقة بعقود التأمين. وما أن سري، يحل المعيار الدولي لإعداد التقارير المالية رقم (١٧) محل المعيار الدولي لإعداد التقارير المالية رقم (٤) عقود التأمين الصادر في عام ٢٠٠٥. ينطبق المعيار الدولي لإعداد التقارير المالية رقم (١٧) على جميع أنواع عقود التأمين (مثل عقود الحياة وغيرها من عقود التأمين المباشرة وعقود إعادة التأمين) دون النظر للمنشأة المصدرة لعقد التأمين، كما ينطبق على بعض الضمانات والأدوات المالية التي تحمل خاصية المشاركة. تسري استثناءات محدودة لنطاق التطبيق. يوفر الإطار العام للمعيار الدولي لإعداد التقارير المالية رقم (١٧) نموذج محاسبي لعقود التأمين يكون أكثر فائدة واتساقاً لشركات التأمين. على عكس المتطلبات الواردة في المعيار الدولي لإعداد التقارير المالية رقم (٤)، والتي تعتمد إلى حد كبير على سياسات المحاسبة المحلية السابقة، يوفر المعيار الدولي لإعداد التقارير المالية رقم (١٧) نموذجاً شاملاً لعقود التأمين حيث يغطي جميع الجوانب المحاسبية ذات الصلة. جوهر المعيار الدولي لإعداد التقارير المالية رقم (١٧) هو النموذج العام، ويكمّله:

- تطبيق محدد للعقود مع ميزات المشاركة المباشرة (نهج الرسوم المتغيرة)،
- نهج مبسط (نهج تخصيص الأقساط) بشكل أساسي للعقود قصيرة الأجل.

سيتم تطبيق هذا المعيار بأثر رجعي اعتباراً من ١ كانون الثاني، مع السماح بالتطبيق المبكر شريطة أن المنشأة طبقت المعيار الدولي لإعداد التقارير المالية رقم (٩) والمعيار الدولي لإعداد التقارير المالية رقم (١٥) قبل أو مع تطبيق المعيار الدولي لإعداد التقارير المالية رقم (١٧).

لا ينطبق هذا المعيار على المجموعة.

تعديلات على معيار المحاسبة الدولي رقم (١): تصنيف المطلوبات المتداولة مقابل غير المتداولة

قام المجلس الدولي للمعايير المحاسبية خلال كانون الثاني ٢٠٢٠ بإصدار تعديلات على فقرات (٦٩) إلى (٧٦) من معيار المحاسبة الدولي رقم (١) لتحديد متطلبات تصنيف المطلوبات المتداولة مقابل غير المتداولة. توضح هذه التعديلات:

- تعريف "الحق لتأجيل التسوية"،
- الحق لتأجيل التسوية يجب أن يكون موجود في نهاية الفترة المالية،
- أن التصنيف لا يتأثر باحتمالية المنشأة ممارسة حقها في التأجيل،
- وفي حال كانت المشتقات المتضمنة في المطلوبات القابلة للتحويل في حد ذاتها أداة حقوق ملكية عند لا تؤثر شروط المطلوبات على تصنيفها.

سيتم تطبيق التعديلات بأثر رجعي اعتباراً من ١ كانون الثاني ٢٠٢٣. تقوم المجموعة حالياً بتقييم تأثير التعديلات على الممارسات الحالية وما إذا كانت اتفاقيات القروض الحالية قد تتطلب إعادة تفاوض.

من غير المتوقع أن يكون للتعديلات أثر جوهري على القوائم المالية الموحدة للمجموعة.

شركة مناجم الفوسفات الأردنية المساهمة العامة المحدودة
إيضاحات حول القوائم المالية الموحدة
٣١ كانون الأول ٢٠٢٢

تعريف التقديرات المحاسبية - تعديلات على معيار المحاسبة الدولي رقم (٨)

في شباط من عام ٢٠٢١، أصدر مجلس معايير المحاسبة الدولية تعديلات على معيار المحاسبة الدولي رقم (٨)، حيث قدم تعريفاً لـ "التقديرات المحاسبية". توضح التعديلات الفرق بين التغييرات في التقديرات المحاسبية والتغيرات في السياسات المحاسبية وتصحيح الأخطاء. كما أنها توضح كيفية استخدام المنشآت لتقنيات القياس والمدخلات لتطوير التقديرات المحاسبية.

سيتم تطبيق هذه التعديلات اعتباراً من ١ كانون الثاني ٢٠٢٣ وتطبق على التغييرات في السياسات المحاسبية والتغيرات في التقديرات المحاسبية التي تحدث في أو بعد بداية تلك الفترة. يُسمح بالتطبيق المبكر طالما تم الإفصاح عن ذلك.

من غير المتوقع أن يكون للتعديلات أثر جوهري على المجموعة.

الإفصاح عن السياسات المحاسبية - تعديلات على معيار المحاسبة الدولي رقم (١) وبيان الممارسة رقم (٢)

في شباط من عام ٢٠٢١، أصدر مجلس معايير المحاسبة الدولية تعديلات على معيار المحاسبة الدولي رقم (١) وبيان ممارسة المعايير الدولية للتقارير المالية رقم (٢) اتخاذ أحكام الأهمية النسبية، حيث تقدم إرشادات وأمثلة لمساعدة المنشآت على تطبيق أحكام الأهمية النسبية على الإفصاحات عن السياسة المحاسبية. تهدف التعديلات إلى مساعدة المنشآت على تقديم إفصاحات السياسة المحاسبية التي تكون ذات منفعة أكبر من خلال استبدال متطلبات المنشآت بالإفصاح عن سياساتها المحاسبية "الهامة" بمتطلبات الإفصاح عن سياساتها المحاسبية "المادية" وإضافة إرشادات حول كيفية تطبيق المنشآت لمفهوم الأهمية النسبية في اتخاذ القرارات بشأن الإفصاح عن السياسة المحاسبية.

سيتم تطبيق التعديلات على معيار المحاسبة الدولي رقم (١) للفترات التي تبدأ في أو بعد ١ كانون الثاني ٢٠٢٣ مع السماح بالتطبيق المبكر. نظراً لأن التعديلات على بيان الممارسة رقم (٢) تقدم إرشادات غير إلزامية حول تطبيق تعريف مصطلح جوهري على معلومات السياسة المحاسبية، فإن تاريخ سريان هذه التعديلات ليس ضرورياً.

تقوم المجموعة حالياً بتقييم تأثير التعديلات لتحديد تأثيرها على إفصاحات السياسة المحاسبية للمجموعة.

الضريبة المؤجلة المتعلقة بالأصول والالتزامات الناشئة عن معاملة واحدة - تعديلات على معيار المحاسبة الدولي ١٢

أصدر المجلس الدولي للمعايير المحاسبية خلال في شهر أيار ٢٠٢١ تعديلات على معيار المحاسبة الدولي ١٢، والتي تضيق نطاق استثناء الاعتراف الأولي بموجب معيار المحاسبة الدولي ١٢، بحيث لم يعد ينطبق على المعاملات التي تؤدي إلى فروق مؤقتة متساوية خاضعة للضريبة والخصم.

وينبغي تطبيق التعديلات على المعاملات التي تحدث في أو بعد بداية أقدم فترة مقارنة معروضة. بالإضافة إلى ذلك، في بداية أقرب فترة مقارنة مقدمة، يجب أيضاً الاعتراف بأصل ضريبي مؤجل (بشرط توفر ربح كاف خاضع للضريبة) والالتزام ضريبي مؤجل لجميع الفروق المؤقتة القابلة للخصم والخاضعة للضريبة المرتبطة بعقود الإيجار وإلغاء التزامات.

سيتم تطبيق هذه التعديلات للفترات التي تبدأ في أو بعد ١ كانون الثاني ٢٠٢٣ مع السماح بالتطبيق المبكر.

تقوم المجموعة حالياً بتقييم تأثير التعديلات لتحديد تأثيرها على إفصاحات السياسة المحاسبية للمجموعة.

شركة مناجم
الفوسفات الأردنية
م.ع.م.
www.jpmmc.com.jo





JORDAN PHOSPHATE MINES COMPANY P.L.C



ANNUAL REPORT
Growth Built on Values

**20
22**



His Hashemite Majesty
King Abdullah II bin Al-Hussein
may God bless and protect him



His Royal Highness Prince
Al Hussein bin Abdullah II
Crown Prince



Jordan Phosphate Mines Company P.L.C

Headquarters Address: 7 Al-Sharif Al-Radi Street, Shmeisani Amman

P.O.Box (30) Amman 11118

The Hashemite Kingdom of Jordan

The Sixty Ninth Annual Report of the Board of Directors
and The Consolidated Financial Statements for the year 2022

www.jpmmc.com.jo

Our Vision, Mission and Purpose



Our Vision:

Pioneerism, excellence, and sustainability in the sector of mining and phosphate fertilizers including top quality standards and environmental conservation.

Our Mission:

JPMC implements exploration and mining works of phosphate and develops innovated products with high quality and competitive worldwide by employing modern technology; training and qualifying its human resources with an eye on all aspects of sustainable development of environment and community via its operations.

Our Purpose:

Transforming Rock Phosphate to Sustainable Plantation and Life.

Contents



14	The Board of Directors
16	Speech to Shareholders
20	Report of the Board of Directors
22	Production
25	Exploration
26	Transport
27	Marketing and Sales
30	Associate Companies
32	Subsidiaries Companies
36	Research, Quality and Environment
38	Strategic Plans
42	Human Resources and Services Delivered to them
46	Medical and Health Services
48	Data Related to the Disclosure Regulations
84	Governance
98	Report of Independent Auditors
103	Financial Statements
108	Notes Related to the Financial Statements

The Board of Directors



Representatives of Private Sector:

H.E Dr. Mohammad Thneibat	Chairman of the Board of Directors
Dr. Eng. Abdelfattah AbuHassan	Member

Representatives of Government Investments Management Company:

Mr. Salem Al Qudah	Vice-Chairman as of 23 rd February 2022
Mr. Mohammad Kreishan	Member

Representatives of Social Security Corporation:

Eng. Sami Smeirat	Member as of 16 th January 2022
Dr. Adel Al-Sharkas	Vice-Chairman until 16 th January 2022

Representatives of INDIAN POTASH LIMITED:

Dr. U.S. Awasthi	Member
Dr. P.S. Gahlaut	Member

Representative of Kisan International Trading FZE:

Mr. Manish Gupta	Member
------------------	--------

Representative of Kuwait Investment Authority:

Eng. Mohammad Al-Munaifi	Member
--------------------------	--------

Chief Executive Officer:

Eng. Abdel Wahab AlRowwad

Auditors:

Messrs. ERNST & YOUNG

Letter to the Shareholders...



In the name of God, the Most Gracious, the Most Merciful

Ladies and Gentlemen Shareholders of Jordan Phosphate Mines Company

May the peace, mercy and blessings of God be upon you,

I am delighted to meet you on this blessed day of Ramadan at the Sixty Ninth annual ordinary general assembly meeting of Jordan Phosphate Mines Company PLC to present to you the results of the Company works, activities and consolidated financial statements as at 31 December 2022.

These works and activities represent a success story that is recorded in the history of Jordan Phosphate Mines Company since its establishment until this very day. As a result of the reform process of the Company by taking effective procedures to restructure the company, fixing most of the distortions, establishing rules for expenses control and persist on applying them, reducing mining, production and sales costs by rates ranging between 25% - 50% of previous costs, spending on the Company's capital enterprises, carrying out with sustainable maintenance of the Company's plants and production units in their different sites, in addition to implementing an equal job replacement policy, all of this is in compliance with a mapped plan based on the clarity of the goal and the implementation of evaluation, monitoring and accountability mechanism.

This reform process led to positioning the Company among the most leading international companies in the field of mining and fertilizers industry by terms of its capability to increase production capacity, improve its quality and sales quantity, multiply its international destinations, and work to establish productive industries that support the phosphate mining industry as well as phosphate fertilizers such as the Washing and Flotation Plant and Aluminum Fluoride Plant in Eshidiya.

Furthermore, communication with international and local companies such as a Poultry feed plant and Phosphoric Acid plant to produce a purified Phosphoric Acid, in order to establish other manufacturing industries which enhances the Company's position globally, meets the need of the local and global market, strengthens the Company's financial position for many years to come into the future so that it limits the impact of global prices fluctuations and prevents recurring financial crises which the Company went through before in 2018 which almost could hit it.

Dear Shareholders- Ladies and Gentlemen

We all realize that the continuity of success and progress is achieved by developing practicable strategic plans. From this point, the Company has set its plan for the years 2022-2027. As the plan included the establishment of new manufacturing industries with local and international partnerships that are total cost is expected to reach USD 1.6 billion noting that the plan is presented extensively in this annual report. If the plan succeeds, it will be the backbone of the Company and for the national economy as well, in addition to providing great job opportunities.

In order for the Company to implement its expansion plans and establish manufacturing industries with global partnerships, the Board of Directors provided a recommendation to the General Assembly to dividend about 35% of the net profits for this year and the rest of the profits were transferred to retained earnings bringing its balance to JD 1.171 billion. Also, an amount of JD 803 million was cash allocated in the fund and deposits in banks with profit rates of up to 6.5% were allocated as this was done in order to distribute cash profits and to finance expansion works and new projects within the Company's future strategic plan.

Dear Shareholders,

During 2022, the Company has achieved unprecedented profits which amounted to, after income tax and before the provision of employees' bonus, an amount of JD 734.825 million with an increase of approximately 113% compared to 2021 profits. The share of profits for 2022 amounted to JD 8.672 compared to JD 4.06 per share in 2021.

Moreover, the Company achieved a qualitative increase in the quantities sold, amounting to 1.1 million tons of phosphate which represents an increase of 11.3% compared to the quantities sold during 2021.

This led to significant increase in operational profits exceeding one billion JD with an increase of 51% compared to 2021. As an indicator of continuation in following the approach of raising the efficiency of control and raising the efficiency of controlling operating expenses as well, the ratio of cost of sales to sales dropped during 2022 to 21% compared to 2021, despite the significant increase in raw materials price that exceeded 30%.

With regards to strengthening the Company's financial position, the Company's assets witnessed an increase during 2022 by 39% compared to 2021 which means that at the end of 2022, the Company's assets exceeded an amount of JD 2 billion.

The Company's equity rights grew as well at an unprecedented rate of 60% during 2022 compared to 2021 bringing the total of equity rights to JD 1.484 billion as at the end of 2022.

With respect to the Company's contribution towards boosting the overarching changes of the national economy and supporting the economic growth of the country; The Group and its associate companies have achieved export sales of nearly USD 3 billion as this amount forms a remarkable contribution to narrowing the deficit gap in both the Balance of Trade and the Balance of Payments and therefore strengthening the local currency.

In relation to the Company's role in supporting the treasury revenues and the state's general budget, the Company's direct contribution to supporting public revenues amounted to roughly JD 347 million mainly including income tax on the year's profits, mining revenues, customs, sales tax on external payments, in addition to the Company's indirect contribution and support to public revenues and the revenues of public institutions amounting to JD 328 million, the main of which is the share of Government-owned companies in the profits of the current year (JD 188 million), and the share of the Social Security Corporation (JD 121 million), bringing direct and indirect support to the treasury and revenues of Public institutions to nearly JD 675 million.

Dear Shareholders,

The company's financial and operational performance indicators demonstrated a breakthrough in performance during the last five years (2018-2022), as this was reflected in reinforcing the company's revenue strength, the remarkable growth in equity, and the strengthening of its financial and competitive position globally. During the last five years, equity increased from JD 596 million for 2018 to reach JD 1.484 billion by the end of 2022, representing an increase equivalent to JD 888 million, with a growth rate of 248%.

As for the quantum leap of profitability and revenue strength, the net profits achieved by the Company in the past five years (2018-2022) amounted to JD 1.167 billion exceeding the total net profits reached by the Company since its establishment in 1953 until 2017 as its total profits amounted to JD 888 million in 65 years. This means the net profits achieved by the Company in the past five years have increased by JD 279 million, or 31% over the Company's total profits in 65 years.

Certainly, this achievement is mirrored in the extent of the Company's contribution to supporting the national economy, supporting public revenues, and distributing nearly five hundred million dinars as dividends to shareholders during the past five years.

Dear Shareholders- Ladies and Gentlemen

Jordan Phosphate Mines Company considers social responsibility a national duty as it was keen to expand its community initiatives with a special focus in the locations in where the company is present including but not limited to strengthening the capabilities of municipalities, building partnerships with civil society, academic society and development funds, supporting the agricultural sector and productive projects, supporting the medical sector and sports clubs, in addition to providing scholarships to a number of Bedouins in the South, and continuing to support all that is related to raising the standard of living and combating poverty and unemployment.

The volume of support for the years (2018-2022) amounted to about JD 57 million, of which JD 14 million was committed by the Company to be spent in 2022.

Similarly, the Company was keen to ensure that the financial results it achieved reflected positively on the conditions of its employees as a production bonus was provided to Jordan Phosphate Mines Company employees besides its associate and subsidiaries companies for 2022 as it amounted to approximately twenty million Jordanian Dinars. Not to mention providing other benefits from the savings fund continuously such as the housing loans at zero interest, end-of-service compensation benefits, health insurance for workers, retirees and their families according to the bylaws set for this purpose, in addition to developing the efficiency of workers and enhance their performance.

To conclude, I would like to extend my gratitude and thanks to Jordan Phosphate Mines Company shareholders, the investors who believe in the Company's ability and the Jordanian economy. No doubt, my thanks are also extended to the Company's employees for their efforts that lead to these successes. Of course, I express my thanks to the Jordanian General Labor Union of Workers in Mines and Mining; for their cooperating with the company.

I would also like to thank my colleague members of the Board of Directors for their kind efforts, and the executive management that worked diligently and effectively to implement the plans set up for the Company to bring this economic structure to what it has reached under the leadership of His Majesty King Abdullah II May Allah protect him and help him and bless his good deeds.

May peace, mercy and blessings of God be upon you.



Chairman of the Board
Dr. Mohammad Thneibat

Report of the Board of Directors



Dear Shareholders,

In compliance with the provisions of Article (171) of the Law of Companies No. (22) for 1997 and its amendments, in fulfillment of the disclosure requirement for exporting companies, accounting standards, audit standards for 2004 and their amendments, and in line with the provisions of Article (62) of Articles of Association, the Board of Directors of Jordan Phosphate Mines Company P.L.C. submits to you this sixty ninth annual report including a brief on the Company operations and its deliverables during the fiscal year ending at 31.12.2022. The report reveals business results of the Company and its financial position statements including consolidated financial statements, consolidated income statement, consolidated comprehensive income statement, consolidated statement of changes in equity, and consolidated statement of cash flows as approved by the Board of Directors on 12th of March 2023.

Following is a presentation of the Company's activities in 2022:

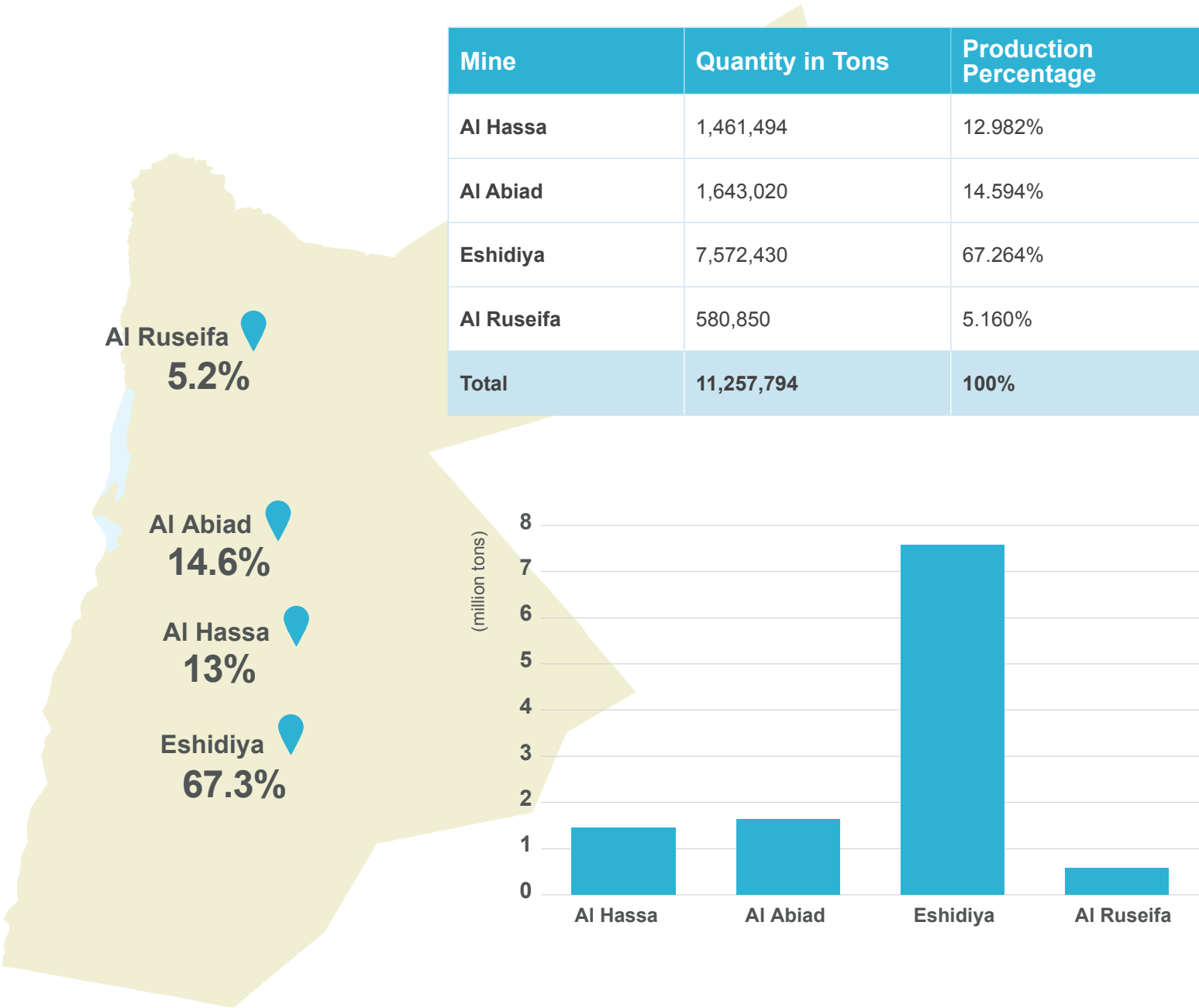
Production:

A. Phosphate:

Ready dry phosphate produced in 2022 from all the Company’s mines and the contractors working on the Company’s mines of all grades accounted for (11,257,794) tons vis-à-vis (10,015,243 tons in 2021) which represents an increase of 12.41% compared to 2021.

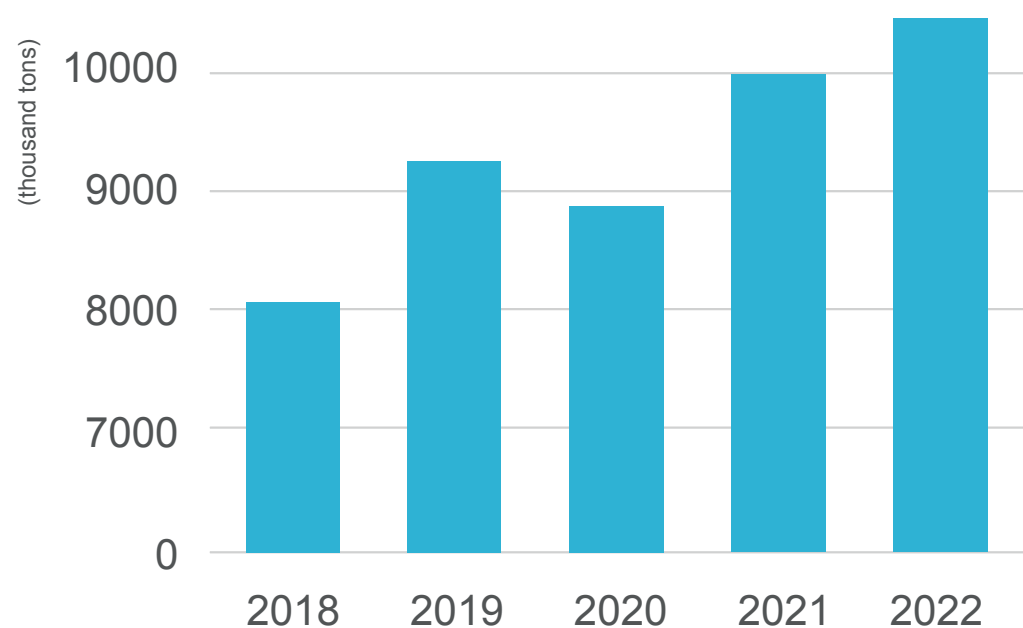
Quantities of Dry Phosphate Produced in 2022 distributed as follows:

Mine	Quantity in Tons	Production Percentage
Al Hassa	1,461,494	12.982%
Al Abiad	1,643,020	14.594%
Eshidiya	7,572,430	67.264%
Al Ruseifa	580,850	5.160%
Total	11,257,794	100%



Quantities of Dry Phosphate Produced from the Company Mines for 2018-2022:
(thousand tons)

Mine	2022	2021	2020	2019	2018
Al Hassa	1,462	874	1,146	1,007	799
Al Abiad	1,643	1,444	1,443	1,604	1,204
Eshidiya	7,572	7,043	5,934	6,005	5,777
Al Ruseifa	581	654	415	607	243
Total	11,258	10,015	8,938	9,223	8,023



B. Products of Fertilizers at the Industrial Complex:

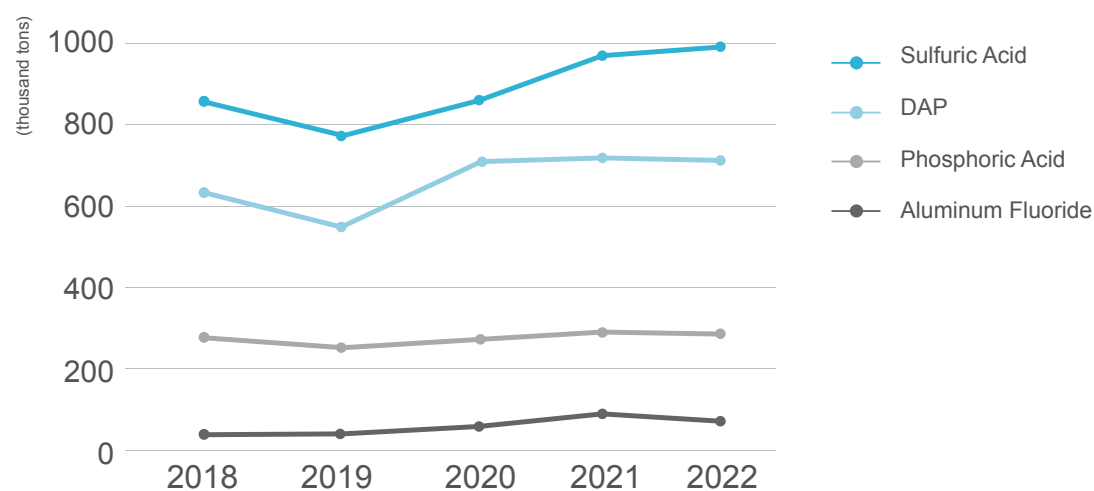
Quantities of Phosphate Fertilizers Produced at the Industrial Complex in Aqaba were as follows in 2022:

Product	Quantity/Ton
DAP	708,315
Phosphoric Acid	291,300
Sulfuric Acid	983,193
Aluminum Fluoride	11,355

Quantities Produced at the Industrial Complex in Aqaba for 2018-2022:

(thousand tons)

Product	2022	2021	2020	2019	2018
DAP	708	728	707	550	632
Phosphoric Acid	291	293	282	252	281
Sulfuric Acid	983	968	863	780	856
Aluminum Fluoride	11	12	10	6	6



Exploration:

In 2022, the Exploration Department pursued mining rights in the company's mines as twenty-two mining rights were obtained in Eshidiya Mine, of which twenty previous mining rights were renewed and two new mining rights were obtained. While for Al Abiad Mine, two previous mining rights were renewed and two new mining rights were obtained as well as renewing two previous mining rights and obtaining a new mining right in Al Hassa Mine, and pursuing the technical studies submitted to the Energy & Minerals Regulatory Commission and other procedures to complete obtaining other new mining rights.

In 2022, Exploration Department works were oriented on strengthening the geological reserve for Jordan Phosphate Mines Company by exploring more new ores in all mines as follows:

1. **Al Abiad Mine:** wells were drilled along 42 ore extensions, and the amount of geological reserves hasn't been determined until drilling operations are completed.
2. **Al Hassa Mine:** wells were drilled along the 38-south ore extensions, and a lens was identified with a geological reserve estimated at 400,000 cubic meters.
3. **Eshidiya Mine:** wells were drilled in the northern region for the upper ore zone and geological reserves were not determined until drilling operations were completed.

The geological reserves (proved, possible, and potential) until the end of 2022 in all mines reached as follows:

(million cubic meters)

Mine	Proved	Possible	Potential	Total
Al Abiad	4,976	-	10,000	14,976
Al Hassa	9,495	10,000	-	19,495
Eshidiya	241,006	-	50,000	291,006
Total	255,477	10,000	60,000	325,477

Transport:

In 2022, quantities of phosphate transported from the Company Mines by truck vehicles reached (10,871,232) tons (compared to 9,863,685 tons in 2021) distributed as follows:

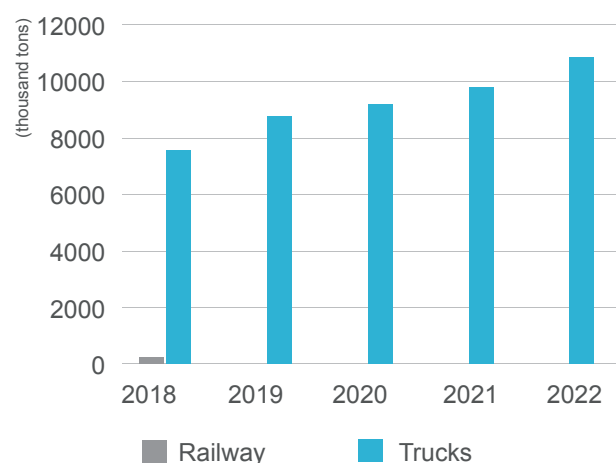
(tons)

Mine	Exportation	Industrial Complex	Eshidiya Mine	Local Market	Nippon-Jordan Fertilizer Company (NJFC)	Indo-Jordan Chemicals Company (IJC)	Jordanian Indian Fertilizer Company (JIFCO)	Total	Contribution Rate (%)
Eshidiya	3,435,284	991,883	-	540	-	1,260,921	1,764,001	7,452,629	69
Al Hassa	1,377,389	48,299	-	-	-	-	-	1,245,688	13
Al Abiad	1,552,733	12,326	-	-	-	-	-	1,565,059	14
Al Ruseifa	349,629	-	65,433	790	12,004	-	-	427,856	4
Total	6,715,035	1,052,508	65,433	1,330	12,004	1,260,921	1,764,001	10,871,232	100

Quantities of Transported and Unloaded Phosphate from Mines as per of transport vehicles for 2018 - 2022:

(thousand tons)

Transport Means	2022	2021	2020	2019	2018
Railway	-	-	-	-	275
Trucks	10,871	9,864	9,124	8,625	7,744
Total	10,871	9,864	9,124	8,625	8,019



Marketing and Sales:

Marketing:

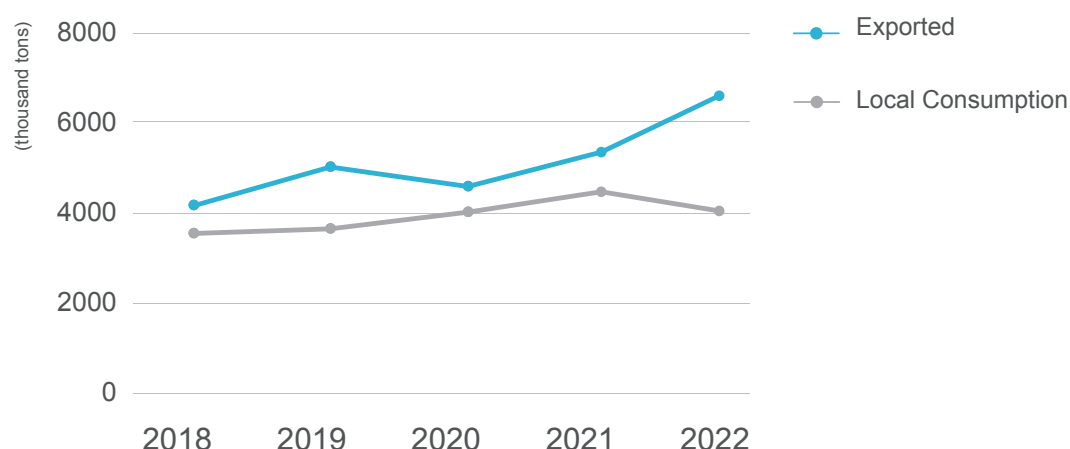
The company was able to achieve 113.41% of the marketing plan for 2022 which means achieving a new record number of phosphate sales as the company was able to sale a quantity of 10,774 million tons of phosphate compared to (9,682 million tons of phosphate in 2021) with an increased percentage of 11.27% compared to 2021. Even as the quantities of fertilizers sold during 2022 amounted to 724 thousand tons which means achieving the marketing plan for 2022 with an increasing percentage of 3.46%. However, the storage capacity in each of the phosphate port and the industrial complex in Aqaba is still one of the determinants the company encounters. During 2022, the company was able to achieve the highest sales value of its products exceeding US 2,068 billion dollars.

Sales:

First: Sales of Phosphate Ores for the period 2018-2022:

(thousand tons)

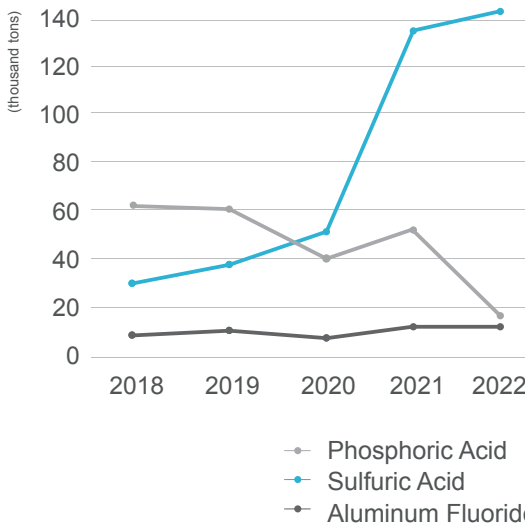
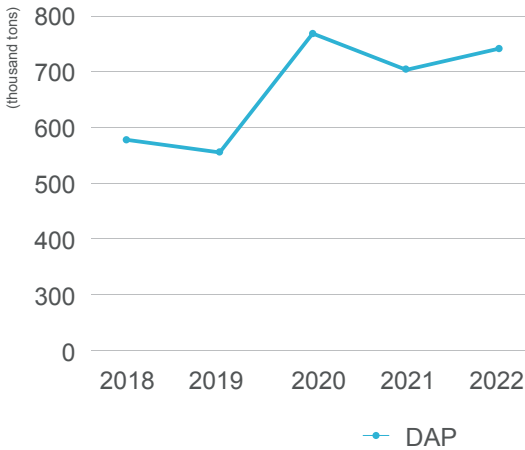
Year	2022	2021	2020	2019	2018
Exported	6,687	5,296	4,518	5,070	4,163
Local Consumption	4,087	4,386	4,034	3,961	3,900
Total	10,774	9,682	8,552	9,031	8,063



Second: Sales of Chemical Fertilizers from the Industrial Complex Products for 2018-2022:

(thousand ton)

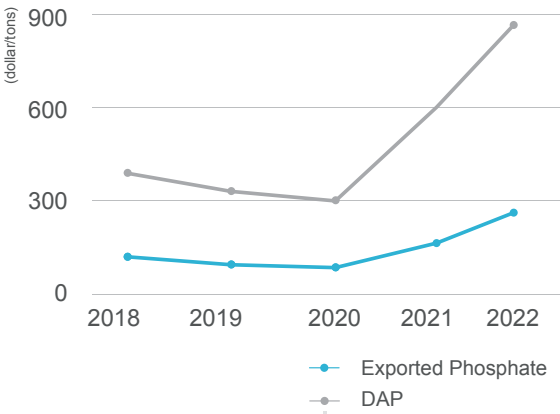
Product	2022	2021	2020	2019	2018
(DAP)	724	700	778	563	583
Phosphoric Acid	11	52	40	60	61
Sulfuric Acid	142	135	48	38	30
Aluminum Fluoride	8	9	7	11	8



Third: Average Selling Prices FOB in Aqaba in USD:

(dollar/ton)

Product	2022	2021	2020	2019	2018
Exported Phosphate	163,67	105,25	75,26	76,41	88,59
DAP	892	603	323	344	411



Associate Companies

A. Jordan-India Fertilizer Company (JIFCO):

In 2008, the Jordan-India Fertilizer Company (JIFCO) was established in Jordan in order to produce phosphoric acid in Eshidiya in partnership with the Indian Farmers Fertilizer Cooperative Limited (IFFCO). JPMC owns 48% of JIFCO capital which is USD 524,5 million. The Company consumes about 1,8 million tons of phosphate per year.



JIFCO

B. Jordan Abyad Fertilizers and Chemicals Company (JAFCCO):

In 2007, JAFCCO was established in Al Abiad for the purpose of producing fertilizers and chemicals. It was established in partnership with JAFCCO-Bahrain, the Arab Mining Company, and Venture Capital Bank. The contribution of JPMC is JD 51,1 million representing 27.4% of JAFCCO capital which is JD 51,1 million. JAFCCO has been discontinued since 2020.



C. PT Petro Jordan Abadi:

In 2010, PT Petro Jordan Abadi was established in Indonesia in partnership with Petrokimia Gresik for the purpose of producing phosphoric acid consuming about 800 thousand tons of phosphate from JPMC per year. The contribution of JPMC accounts for 50% of its capital which is USD 62 million. This capital, however, was increased to USD 134,8 million.




D. Manajim Mining Development Company:

In 2007, Manajim Mining Development Company was established in Jordan in a partnership with the Jordan Economic Development and Trading Co. (COMEDAT) with a capital of one million Jordanian Dinars with JPMC contributing by 46% to it.



E. Jordan Industrial Ports Company (JIPC):

JIPC was established in 2009 for the purpose of managing and operating Aqaba Industrial Port with 50/50 contributions by JPMC and Arab Potash Company. The company's capital amounted to a total of JD 140 million on 31/12/2022, in which JPMC contributed 50% of the capital value of the company. The final delivery of the project took place in February 2022.



Subsidiaries Companies



A. Indo-Jordan Chemicals Company (IJC):

In 1992, this Limited Liability Company was established with a capital of USD 63,4 million. It produces phosphoric acid at a production capacity of 224 thousand tons of (P_2O_5) per year and it is totally owned by JPMC. The company upgraded the production capacity to reach 240 thousand tons of (P_2O_5) per year.



In 2022, the Indo-Jordan Chemicals Company produced (308,002) tons of phosphoric acid (P_2O_5) compared to (301,681) tons in 2021. In 2022, it sold (301,968) tons of (P_2O_5) compared to (303,714) tons in 2021.

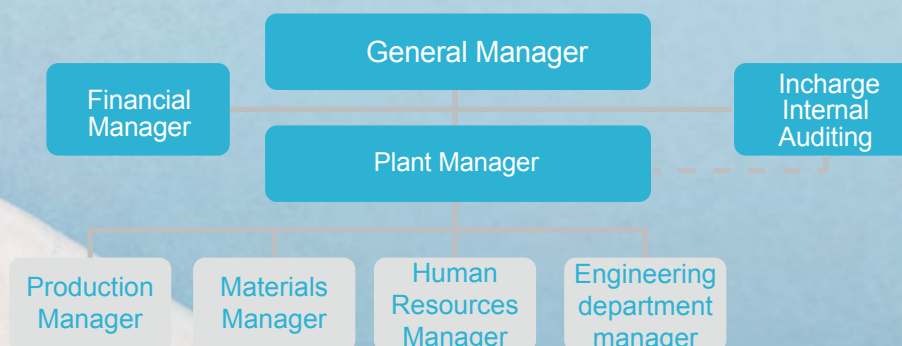
Manpower:

As the end of 2022, the Indo-Jordan Chemicals Company had (311) employees classified as following according to their specializations:

Title	Post Graduate	Diploma	High School/ Lower Grade	Total
Engineer	48	-	-	48
Technician	48	108	54	210
Admin Staff	15	5	13	34
Accountant	10	0	0	9
Intermediate Technician	0	0	3	3
Driver	0	1	6	7
Total	121	114	76	311

Address: AlSharif AlRadi Street, Building (7), Shmeisani-Amman, P.O.Box (17028) Amman 11195 Jordan.

The Organizational Structure:



B. AL-Ro'ya Transportation Company:

Al-Ro'ya Transportation Company is a limited liability company that was established in 2010 with a paid capital of JD (100,000) and it is totally owned by JPMC.



During 2022, Al-Ro'ya Transportation Company transported 40,000 tons of phosphate and sulfur in its vehicles.

Manpower:

As at the end of 2022, AL-Ro'ya Transportation Company had (16) employees classified as following according to their specializations:

Title	Post Graduate	Diploma	High School/ Lower Grade	Total
Admin Staff	1	-	-	1
Intermediate Technician	-	-	4	4
Driver	-	-	11	11
Total	1	-	15	16

Address: Amman – Telephone 5686293, Fax: 5686294

The Organizational Structure:



C. Nippon-Jordan Fertilizer Company (NJFC):

It is a Limited Liability Company established in 1992 with a capital of USD (24) million. It produces compound fertilizers and Diammonium Phosphate (DAP) with a production capacity of 300 thousand tons per year. The share of JPMC in the capital of (NJFC) is 80%.



The quantities of chemical fertilizers (DAP, NPK, MAP & NPS) produced in 2022 reached (244,400) tons, compared to (327,080) tons in 2021. However, the company sold off (DAP, NPK, MAP & NPS) in 2022 (231,493) tons, compared to (348,732) tons in 2021.

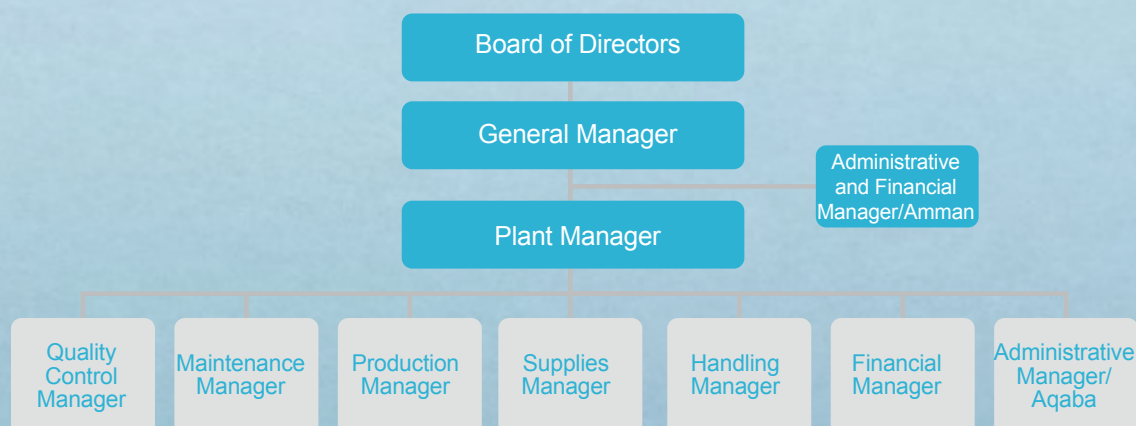
Manpower:

As at the end of 2022, (NJFC) had (106) employees classified as follows according to their specializations:


Title	Post Graduate	Diploma	High School/ Lower Grade	Total
Engineer	17	-	-	17
Technician	11	31	15	57
Admin Staff	6	1	4	11
Accountant	4	-	0	4
Intermediate Technician	0	-	13	13
Driver	0	-	4	4
Total	38	32	36	106

Address: Issam Al-Ajlouni St., Building No. 59, Shmeisani, Amman, Next to Marriot Hotel, P.O.Box: 926861 Amman 11190 Jordan.

The Organizational Structure:



Research, Quality and Environment



Jordan Phosphate Mines Company is considered as one of the companies that has advanced and wide capabilities to conduct research and scientific studies to develop the production process and conduct research that serves the national community.

Furthermore, the Company pays great attention to the importance of applying international standards related to environmental, occupational health and safety regulations. The industrial complex in Aqaba has obtained ISO Certificate in Environmental Management System No. ISO: 140001 2015, Occupational Health and Safety Management System Accreditation Certificate NO. ISO: 45001 2018, in addition to ISO certificate in the Quality Management System No. ISO: 9001 2015 issued by (Lloyd's Register Quality Assurance).

During 2022, Jordan Phosphate Mines Company converted the production process into monitoring by digital control system (DCS). As well as with its own cadres and in cooperation with the Aqaba Special Economic Zone Authority (ASEZA), transferred the accumulation of phosphate fertilizer industry waste (Phosphogypsum), which had accumulated over 30 years. Which poses a challenge to industrial companies. Of which this challenge was transformed into a unique pioneering project, and it made the Gypsum Mountain a green environmental park that contributes to improving the factors and readings of the surrounding environment. Also, in the implementation of the project, the Company relied on eco-friendly and recycled materials. In addition to the use of the water treatment for irrigation. The first phase included planting a total of 10,000 forest and fruit trees on an area of 20,000 square meters, and an amount of one million JD was allocated for this purpose.

Strategic Plans



A. Environmental Projects:

1. Construction of aluminum fluoride production plant with a production capacity of 25 thousand tons per year, for the use of FSA, produced by IJC and JIFCO, in partnership between JPMC and the Indian Alufluoride Limited Company, at an estimated cost of about USD 30 million. The company has been registered and is expected to start production from this project during the last quarter of 2024.
2. Phosphate wastewater treatment project in Eshidiya Mines with the local Engicon firm to treat and recycle 9000 cubic meters per day on (BOT) basis. The project is expected to be completed by the end of 2024. The estimated cost of the project is about USD 10 million and solar energy will be used in this project.
3. Phosphate flotation project with the Ideal Development Company designed by the American Company Jacop with a production capacity of (2) million tons per year, by exploitation of the rejected stored phosphate on (BOT) basis. The civil construction works of the project have started and it is expected to be completed by the end of the third quarter of 2024 and the project cost is estimated at around USD 85 million.
4. The greening of the Gypsum Mountain in the Industrial Complex in Aqaba started with the staff of Jordan Phosphate Mines Company and with a joint study between Jordan Phosphate Mines Company and Aqaba Special Economic Zone (ASEZA) as an ideal solution to dispose of this environmental impact in line with the vision of (ASEZA) to explore recreational sites and green spaces to shape a qualitative addition to tourism in Aqaba. With the efforts of Aqaba Special Economic Zone, FAO organization joined this project in order to green the entire Gypsum Mountain on scientific bases based on specialized research. The project is expected to be accomplished within the next three years. Additionally, an amount of one million JD has been allocated for this purpose.
5. The company has started technical studies to convert the ammonia tanks in the Industrial Complex in Aqaba into (Double Wall and Double Integrity). The design and implementation work for the tanks is expected to take about 18 months from the date of completion of the current work by Dar Al-Handasah Company. Its estimated cost is around USD 15 million. Currently, the Water Dome is being designed for existing ammonia tanks and on the highest safety standards to deal with emergencies.

B. Industrial Projects:

1. In cooperation with the Belgian Company Prayon, designs are being prepared for the expansion of the Industrial Complex in Aqaba in order to increase the production capacity of the Phosphoric Acid Plant from 300 thousand tons of P_2O_5 to 500 thousand tons of P_2O_5 per year, at an estimated cost of nearly USD 100 million. This project is expected to be completed within 24 months from the date of signing the agreement.
2. Prayon Comapny started conducting experiments on the Jordanian acid in its laboratories in Belgium for a project of producing pure Phosphoric Acid with the Sukhtian Group, with a production capacity of 25 thousand tons per year. The estimated cost of the project is approximately USD 80 million.

C. Projects In Study:

1. Yellow Phosphorus production project using phosphate ores and in partnership with one of the Indian companies specialized in this field. However, the energy cost is considered as the major challenge in the implementation of this project.
2. A project to produce (NPK) fertilizer in partnership with the Indonesian Petrokimia Gresik (PKG) Company, with a production capacity of 300 thousand tons per year and the estimated cost of the project is around USD 120 million.
3. A project to produce TSP, SSP, MKP and Technical MAP, in partnership between Jordan Phosphate Mines Company PLC. And the Arab Potash Company. In this regard, memorandums of understanding were signed between the two companies and technical committees were formed from both parties to study these projects.
4. A phosphoric acid production project in Aqaba in partnership with the Indian Company, Deepak, with a production capacity of 300 thousand tons per year, using low-quality phosphate ore. The initial value of this project is USD 400 million.
5. A phosphoric acid production project an Eshidiya in partnership with the Turkish Company, Transpet, with a production capacity of 224 thousand tons per year, using the Jordanian low-quality phosphate and the value of the project is estimated at USD 250 million.
6. Green Park Project will be built on a 300 hectares' area for producing phosphate fertilizers, in partnership with the competent global authorities. Jordan Phosphate Mines Company will provide the infrastructure for these projects encouraging the investment in this region.

7. Construction of an animal feed production plant using phosphoric acid produced in Jordan Phosphate Mines Company with Sinokrot Group, at an estimated cost of USD 40 million.

D. Logistics Projects:

1. Construction of phosphate storage warehouses in Aqaba with an additional capacity of 500 thousand tons meeting the increased demands for phosphate and establishing sufficient stocks in emergency cases. The cost of the project is approximately USD 80 million.
2. Expansion of the phosphate port in order to fulfill the increasing demand for phosphate ore, at an estimated cost of USD 30 million.
3. Desalination of seawater to meet the industrial water needs of Jordan Phosphate Mines Company's factories, at an estimated capacity of 4 million cubic meters per year. Currently, negotiations with the British Company, Solar Water are taking place and on (BOT) basis.

E. Production and Marketing Plans for 2023:

1. The JPMC plans for 2023 aim at producing 10,8 million tons of phosphate and 700 thousand tons of (DAP).
2. The above plans aim to sell 10,5 million tons of phosphate (6,050 million for exportation and 4,450 million to be supplied to associate and subsidiary companies in Jordan as well as to the Industrial Complex in Aqaba). The plans target 700 thousand tons of (DAP) to be sold in addition to securing the needs of associate and subsidiary companies of phosphoric acid and sulfuric acid.
3. As per the prevailing prices on the date of budget preparation and the stability of other variables, the Company is expected to realize an estimated net profit of JD 349 million.

Manpower and Services Delivered to Them



As at 31.12.2022, there were (2,290) employees at service in the company classified as follows according to their academic specializations and job sites:

Degrees by Site and Gender		Engineers	Admin Staff - University Degree	Technical Staff - University Degree	Admin Staff - Intermediate Diploma	Technical Staff - Intermediate Diploma	Admin Staff - High School\ Lower Grade	Technical Staff - High School\ Lower Grade	Total
Management		26	104	8	8	1	35	13	195
	Male	14	69	5	5	1	29	12	135
	Female	12	35	3	3	0	6	1	60
Al Hassa Mine		26	13	10	6	15	27	185	282
	Male	25	13	9	5	15	22	184	273
	Female	1	0	1	1	0	5	1	9
Al Abiad Mine		26	11	9	4	25	21	156	252
	Male	26	11	9	4	25	21	156	252
Eshidiya Mine		54	26	46	11	81	162	383	763
	Male	54	26	46	11	81	162	383	763
Industrial Complex		92	26	21	15	180	38	294	666
	Male	88	20	19	13	179	30	294	643
	Female	4	6	2	2	1	8	0	23
Research and Quality Unit		5	10	1	2	6	2	8	34
	Male	2	10	1	2	5	2	8	30
	Female	3	0	0	0	1	0	0	4
Phosphate Export Port		14	9	1	7	23	13	31	98
	Male	12	8	1	7	23	13	31	95
	Female	2	1	0	0	0	0	0	3
Total		243	199	96	53	331	298	1,070	2,290
Total Male		221	175	90	47	329	279	1,068	2,191
Total Female		22	42	6	6	2	19	2	99

Housing Loans:

The company grants its employees housing loans within the conditions and ceilings of the housing and fund system to the employees of the company, for one time only and without interest. Total loans to employees of the Company since the establishment of the fund till the end of 2022 totaled JD (47,787,684) with (2,232) employees on all sites of the Company benefiting from these loans. The loan is (200) times the basic salary with a ceiling of JD (40,000). Beneficiaries of such loans in 2022 were (91) employees with a total cost of about JD (3,618,100).



Training and Development:

During 2022, the company enrolled its employees in training programs to improve their efficiency and develop their skills to gain knowledge. Where (1,494) employees have participated in a number of administration, accounting, and technical courses, in addition to conferences and seminars as the details of the courses are shown in the table below.

Sessions held in the company in 2022:

	Courses Category	Total of Sessions Held	Training Hours	Number of Participants
1	Administration and Accounting Courses	35	605	514
2	Technical Courses	36	553	550
3	Other Conferences and Seminars	34	445	430
	Total	105	1,603	1,494

Additionally, in 2022, the company trained (65) male and female students from various universities and community colleges for field training for their graduation purposes. Since 2019, the Company has enrolled (207) trainees, including (54) engineers from various disciplines, to train them in the different company sites in compliance to the agreement sealed with the Jordanian Engineers Association. Also, training contracts were signed with (153) trainees holding a bachelor's degree and intermediate diploma to train them in all company's sites for the purpose of practical training for them in their field of specialization.

A photograph of two healthcare professionals, likely nurses or doctors, standing side-by-side. The person on the left is wearing teal scrubs and has a red stethoscope around their neck. The person on the right is wearing light blue scrubs and has a black stethoscope around their neck. They are both looking down, and the person on the right has their hands clasped in front of them. A semi-transparent green rectangular box is overlaid on the image, containing the text 'Medical and Health Services' in white.

Medical and Health Services

The company continues to provide distinguished yet comprehensive healthcare and medical services in accordance with the best levels and medical standards for company employees and their families as well. As it includes more than (12) thousand beneficiaries and their families via the clinics of the Medical Services Department on the several sites of the company. In addition, the company has accredited a medical network with distinguished specialties in order to add to its list of doctors accredited all over the Kingdom. Noting that all the prices are approved by the concerned medical authorities according to the wages list agreed by the Ministry of Health, Medical Associations, Dental Associations, and the Laboratories Association.

Since 2015, the Company computerized the medical services with an (On-Line) access to most medical entities. This has helped build up an information system revealing the medical history of each beneficiary in order to avoid repetitive medical treatments and procedures in the same period of time. The Company has been always keen on providing the best medical services to employees and their families and to its retirees.

The Company also provides health insurance services for its retirees whether because of old-age or early retirement upon a bylaw applied for this purpose years ago. Each year, the Company contributes with 50% of the amount of costs incurred from implementing this bylaw.

1. Health Insurance for Company Employees and their Families:

The health insurance costs for employees and their families were as follows for the period 2018-2022:

(Thousand Dinars)

Item	2022	2021	2020	2019	2018
A. Costs of Treatment of Employees of the Company	1,683	1,543	1,622	2,483	2,688
B. Costs of Medical Treatment of the Employees' of the Company Families	1,910	2,009	1,995	3,160	2,999
Grand Total (A+B)	3,593	3,552	3,617	5,643	5,687

2. Post-Retirement health insurance:

The post-retirement health insurance costs were as follows for the period 2018-2022:

(Thousand Dinars)

Item	2022	2021	2020	2019	2018
Expenditures of the Post-retirement health insurance (Retirees, their spouses and children)	6,430	7,752	6,770	7,173	7,285
Number of Beneficiaries	7,424	7,354	6,922	6,736	6,428

Data Related to the Disclosure Regulations Issued by the Board of Commissioners of the Jordan Securities Commission

Following are some information related to the disclosure regulations:

A. An Outlook:

- Jordan Phosphate Mines Company was founded in 1949 and transformed into a public shareholding company in 1953. It is registered under No. (16) at the Companies' Controller. Its purposes include phosphate prospecting, mining and marketing as well as manufacturing fertilizers and participation in establishing industries as relevant. The chemical fertilizers are produced at the Industrial Complex in Aqaba. Phosphate is mainly extracted from Eshidiya, Al Abiad and Al Hassa mines.
- JPMC obtained the right to mine phosphate on the several sites of production all over the Kingdom including the mines of Al Hassa, Al Abiad, Al Rusaifa, and Eshidiya. These rights are issued upon official resolutions issued by the Authority of Natural Resources according to the Law of the Natural Resource Affairs Regulation No. (12) for 1968 (Mining Rights 1 & 2 in Al Hassa and Eshidiya); The mining leasehold contract for Al Rusaifa Mine signed with the Government of the Hashemite Kingdom of Jordan/the Ministry of National Economy at that date. The Council Ministers resolved on 13.11.2001 to renew the contract of the mining right in Al Hassa and Al Abiad Mines for another twenty years.
- Upon a resolution by the Council of Ministers in its meeting of 1.7.2019, JPMC obtained new prospecting licenses in compliance with the Law of Natural Resources No. (19) for the year 2018.
- On 17.4.2013, the Council of Ministers endorsed a bylaw amending the Bylaw of Phosphate Mining Proceeds for 2013 and that would enter into force starting 7.3.2013. This amended bylaw imposes mining fees (proceeds) of 5% on phosphate out of the total sales of JPMC or an amount of JD (1,420) per ton (which is higher) whether exported

from the Kingdom or sold inside it or even consumed by JPMC. These proceeds must be paid on a monthly basis during the month following the date they were incurred on.

- On 12.7.2012, the Council of Ministers endorsed an amended bylaw of the Bylaw of Quarries and Mining Fees for 2012. Accordingly, the annual fees for the mining right granted would become JD 500 Km² or any part thereof. The regulation was published in the official Gazette.
- The Industrial Complex in Aqaba obtained the ISO Certificate in the Environmental Management System No. ISO:140001 2015; the Accreditation Certificate of Occupation Health and Safety Management System No. ISO:45001 2018; and the ISO of Quality Management System ISO:9001 2015 issued by (Lloyd's Register Quality Assurance).
- JPMC obtained the award from the European Society for Quality Research (ESQR) for the best practices in 2022 in Brussels/Belgium.
- Jordan Phosphate Mines Company was registered as a registered company licensed to practice economic/industrial activities at Aqaba Special Economic Zone (ASEZA) in 2001 under No. (1101031410). As such, the Industrial Complex enjoys the benefits and exemptions provided for in ASEZA Law.
- Jordan Phosphate Mines Company was registered again at the Income and Sales Tax Department under No. 49918 as from 1.1.2001.
- Neither JPMC nor any of its associate or subsidiary companies enjoys governmental protection or prerogatives for any of its products.

B. Auditors' Fees:

The fees of the External Auditor of the Group Messrs Ernst & Young for 2022:

(Jordanian Dinar)

Company/Item	Annual Fees	Sales Tax 16%	Total
Jordan Phosphate Mines Company	100,000	16,000	116,000
Indo-Jordanian Chemicals Company	17,000	-	000,71
Nippon-Jordan Fertilizer Company	7,000	-	000,7
Al - Ro'ya Transportation Company	3,450	552	4,002

C. Statement of Major Customers of the Company Sales for 2022:

Country	Phosphate Sales		Fertilizers Sales		Ratio of Raw Material Trading (%)
	Ratio of Total Exports (%)	Ratio of Total Sales (%)	Ratio of Total Exports (%)	Ratio of Total Sales (%)	
India	75.5	48.7	30.56	28.57	-
Bangladesh	0.7	0.4	19.28	18.02	-
United States of America	-	-	57.3	35.29	-
Iraq	-	-	18.40	17.20	-
Indonesia	16.9	10.9	-	-	-
Brazil	5.2	3.3	6.24	5.84	-
Sudan	-	-	1.92	1.79	-
Associate Companies, Subsidiaries and the Local Market	-	35.5	-	6.52	100.00

D. Statement of the Company's Activities As Per the Geographical Locations and Capital Investment Volume in each for the Year 2022:

(Thousand JD)

Site	Activity / Process	Capital Investment Volume
Al Rusaifa Mine	Re-screening of Stock	4,521,807
Al Hassa Mine	Production of Regular Washed Phosphate	64,382,052
Al Abiad Mine	Production of Regular Washed Phosphate	30,838,953
Eshidiya Mine	Production of Regular Washed and Floated Phosphate	297,084,978
Industrial Complex / Aqaba	Production of Sulfuric Acid Phosphoric Acid, DAP Fertilizers, and Aluminum Fluoride	330,815,263
Other Sites		13,627,474
Total		741,270,527

E. Statement of the Major Contractors and Suppliers of Local Purchases of the Company for 2022:

(Thousand JD)

Item	Amount	Ratio of Total Purchases
Contractors of Phosphate Excavations	154,148	41%
Contractors of Transport	84,235	23%
Electricity Companies	15,339	4%
The Water Authority, Aqaba Water Company and Miyahuna Company	10,829	3%
Jordan Petroleum Refinery	4,630	1%

F. Shareholdings of Members of the Board of Directors, Senior Management Staff or their Relatives in Capital of the Company and the Companies it controls in 2022 and 2021:

Name of the Member	Nationality	Shares	
		2022	2021
Members of the Board of the Directors:			
H.E. Dr. Mohammad Thneibat\ Chairman of the Board	Jordanian	70,000	70,000
H.E. Dr. Eng. AbdelFattah Abu Hassan\ Member of the BOD	Jordanian	5,628	5,628

Other than the above, Chairman and Members of the BOD, the Senior Management Staff, and their Relatives do not hold shares in the company capital and the controlled companies in 2022 - 2021.

G. Contracts, Projects, and Obligations, Concluded by the Company with Subsidiary, Sister, and Associate Companies or with the Chairman of the BOD, Members of the BOD, the CEO, or Any Other Employee, and their Relatives:

Jordan Phosphate Mines Company does not have any contracts, projects or obligations with the Chairman of the BOD, members of the BOD, the CEO or any other employee in the Company or their relatives.

As for subsidiaries and associate companies, the contracts and commitments with them are as follows:

- A contract to supply phosphate to the Indo-Jordan Chemicals Company (IJC) L.L.C, - a subsidiary company.
- A contract to supply phosphate to Jordan-India Fertilizer Company (JIFCO) L.L.C, - an associate company.
- A contract to supply phosphate to PT Petro Jordan Abadi - a joint venture company.

- A contract to supply phosphoric and sulfuric acid and ammonia to the Nippon-Jordan Fertilizer Company (NJFC) L.L.C, a subsidiary company.
- A contract to transport phosphate through Al-Ro'ya Transportation Company L.L.C, - a subsidiary company.
- The use of handling services at the industrial port in Aqaba through the Jordan industrial ports Company (JIPC) - an affiliate company.

H. The Company Contribution to the Local Community Development and Service:

Proceeding from Jordan Phosphate Mines Company's realization of the social responsibility entrusted to it in the development of local communities geographically located in its productive areas, the Company moved towards applying and embodying the principles of Sustainable Development, where a solid strategy and action plan based on a participatory methodology was developed to eradicate poverty and unemployment by leveraging the utilization of available resources and especially the non-renewable ones. In addition to innovating techniques aimed mainly at achieving the highest productivity rate, stimulating the role of local communities, developing the social and local reality through implementing a package of projects at all levels including social, cultural, economic, and environmental. By this, the Company has succeeded in conveying the concept of social responsibility to the phase of the national duty.

The Company has rehabilitated and developed past mining areas in Al Russeifa City for the purposes of improving the surrounding environment and utilizing it in a way that serves the community and the people of Al Russeifa City as well. The project cost amounted to nearly JD 33 million and the project is about to be accomplished and will be ready for handover during the first half of 2023.

The Company has been able, through its joint ventures and other activities, to create direct and indirect job opportunities. Within the framework of the Company's contribution to development projects and community service, the Board of Directors agreed to contribute to the Specialized Emergency Center in Aqaba and conduct other projects at the expense of the Company, such as establishing emergency centers and civil ambulances in Eshidiya and Al Aqaba.

I. Donations:

The donations made by Jordan Phosphate Mines Company in 2022 amounted to JD (41) million as a contribution to the development of the local community and support for various activities. The following table shows the donations details and for whom paid:

(Jordanian Dinar)

Item	Amount
The Royal High Initiatives	1,802,000
Medical Sector	4,052,500
Constructing a Road to Serve the Transportation Service in the South	3,000,000
Public Institutions	1,504,680
Universities, Schools, and Scientific Institutes	1,277,867
The General Jordanian Trade Union of Workers in Mining and Metal Industries	656,000
Municipalities and Governorates	485,250
The Greater Ma'an Municipality projects	400,000
Charity Packages	200,000
Sports Activities	199,500
Charities	184,200
Religious and Culture Activities	115,300
Crown Prince Foundation	75,000
Food Bank	30,000
Poverty Pockets	1,650
Total	13,983,947

Donations Paid by the Company in the 2018 - 2022:

(Thousand JD)

2022	2021	2020	2019	2018
14,000	2,045	6,469	972	349

J. Members of the Board of Directors:

Representatives of Private Sector:

- H.E Dr. Mohammad Thneibat/Chairman of the Board

Currently serves as the Chairman of the Board of Trustees of Al Hussein bin Talal University.

He Previously held several official positions, most recently as Deputy Prime Minister for Services and Minister of Education – and the Chairman of the Board of Trustees of the University of Science & Technology

Dr. Thneibat is a Professor possessing the following academic degrees:

Ph.D. in Administrative Sciences Master of Political Science

Master of Administrative Sciences Bachelor's degree in Economics & Administrative Sciences

Date of Election: June 3rd, 2020

Date of Birth: January 1st, 1950

- Dr. Eng. Abdelfattah AbuHassan:

Ph.D. in Science of Mining Engineering

Consultant in Mining Engineering

Previously he held the post of: Board of Directors member at the Jordan Phosphate Mines Company for several terms, Advisor to the Executive Investment Committee at Jordan Phosphate Mines Company and Acting General Manager at Jordan Phosphate Mines Company.

Date of Election: June 3rd, 2020

Date of Birth: January 1st, 1942

Representatives of Government Investments Management Company:

- Mr. Salem Al Qudah / Vice-Chairman as of 23.2.2022:

B.A. in Business Administration

Current position: Assistant of Secretary General for Financial Affairs/ Ministry of Finance

Date of Appointment: June 3rd, 2020

Date of Birth: September 7th, 1961

- H.E. Mr. Mohammad Kreishan:

B.Sc. in Law

Licensed Lawyer

Previously: Occupied multiple senior public positions including: Member of the 25th Senate, General prosecutor and Judge at first and appeal courts.

Date of Appointment: June 3rd, 2020

Date of Birth: December 12th, 1951

Representative of Social Security Corporation:

- Dr. Adel Al-Sharkas\ Vice-Chairman of the Board of Directors Until 16.1.2022:

Ph.D. in Financial Economics, MA in Economics\ Statistics, BSS in Applied Statistics

Current position: Governor of the Central Bank of Jordan as of 5.January.2022

Date of Appointment: June 3rd, 2020

Date of Birth: July 10th, 1966

BOD Membership end date: January 16th, 2022

- Eng. Sami Smeirat:

MBA, MSc Communications, BSc Electrical Engineering

Current Position: Enterprise Business Unit CEO/ Vice President of Orange Jordan

Date of Appointment: January 16th, 2022

Date of Birth: April 13th, 1971

Representative of INDIAN POTASH LIMITED:

- Dr. U.S. Awasthi:

Ph.D. in Chemical Engineering

Current Position: Managing Director of Indian Farmers Fertilizer Cooperative limited (IFFCO)

Date of Appointment: June 3rd, 2020

Date of Birth: July 12th, 1945

- Dr. P.S. Gahlaut:

Ph.D. in Business Management, B.Sc. in Chemistry

Current Position: Managing Director of Indian Potash Limited (IPL)

Date of Appointment: June 3rd, 2020

Date of Birth: July 27th, 1947

Representative of Kisan International Trading FZE:**- Mr. Manish Gupta:**

Bachelor of Technology - Civil Engineering,

Diploma in Management - Development, Marketing, Bachelor of Laws (LLB) - Taxation, Commercial Laws.

Current Position: Director, Strategy and Joint Ventures, Indian Farmers' Fertilizer Cooperative Ltd (IFFCO)

Date of Appointment: June 3rd, 2020

Date of Birth: April 20th, 1967

Representative of Kuwait Investment Authority:**- Eng. Mohammad Al-Munaifi:**

B.Sc. in Industrial Engineering

Current position: Director of the Department of development and institutions\ Kuwait Investment Authority

Date of Appointment: June 3rd, 2020

Date of Birth: July 17th, 1959

K. Remuneration Amount Paid to the Chairman and Members of the Board of Directors in 2022: (Jordanian Dinar)

Board of Director Member	Position	Salaries (*)	Transport Remuneration	The Remuneration for attending meetings of the BOD committees	Annual Remuneration for the Year 2021	Travel Per Diem	Other Remunerations(*)
Representatives of Private Sector:							
H.E. Dr. Mohammad Thneibat	Chairman of the BOD	200,000	33,000	33,000	5,000	25,350	250,000
Dr. Eng. Abdelfattah AbuHassan	Member		33,000	33,000	5,000	3,600	-
Representatives of Government Investments Management Company(1):							
Mr. Salem Al Qudah	Vice Chairman of the BOD as of 23.2.2022					11,700	
H.E. Mr. Mohammad Kreishan	Member					6,000	
Representative Social Security Corporation(2):							
Eng. Sami Smeirat	Member as of 16/1/2022						
Dr. Adel Al-Sharkas	Vice-Chairman of the BOD until 16.1.2022						
Representatives of INDIAN POTASH LIMITED:							
Dr. U.S. Awasthi	Member		33,000	33,000	5,000	5,400	
Dr. P.S. Gahlaut	Member		33,000	33,000	5,000	4,200	
Representative of Kisan International Trading FZE:							
Mr. Manish Gupta	Member		33,000	33,000	5,000	24,600	
Representative of Kuwait Investment Authority(3):							
Eng. Mohammad Al-Munaif	Member					13,800	

Chairman and Members of the Board of Directors don't benefit from the unpaid housing and vehicles.

(*) Income Tax was paid by the Company.

(1) All amounts paid to the Ministry of Finance at the Central Bank of Jordan.

(2) All amounts paid to the Social Security Corporation.

(3) All amounts paid to the Kuwait Investment Authority except the Travel Perdiem paid to the board member.

L.1. Senior Management Staff Information:

Name	Job	Nationality	Date of Appointment	Date of Job	Specialization	Academic Degree
Eng. Abdel Wahab AlRowwad	CEO	Jordanian	18.11.2019	18.11.2019	Chemical Engineering	B.Sc.

L.2. Executive Management Staff Information:

Name	Job	Nationality	Date of Appointment	Date of Job	Specialization	Academic
Ms. Sana Qarain	Assistant CEO/ Secretary of the BOD Director of Finance until 11.1.2023	Jordanian	21.7.1984	4.10.2022	Accounting	M.Sc.
Geologist Mohammad Abu Hazeem	Director of Mining and Mines as of 1.3.2022	Jordanian	5.6.1995	1.1.2017	Geology	B.Sc.
Dr. Fadwa Shabsough	Director of HR Account Manager of Saving Fund	Jordanian	19.3.1997	14/12/2020 6/10/2008	Business Administration	Ph.D.
Mr. Omar Badran	Director of Finance Financial Consultant until 11.1.2023	Jordanian	17.7.2022	12/1/2023 17/7/2022	Accounting	B.Sc. / CPA
Eng. Rima AbdulHaleem	Acting Director of Supply & Procurement	Jordanian	16.8.1998	1/4/2019	Chemical Engineering Engineering Management Project	B.Sc. M.Sc.
Eng. Abdelaziz Al Arakzeh	Manager of Industrial Complex	Jordanian		1.9.2019	Chemical Engineering	B.Sc.
Eng. Mahmoud Al-Jaradin	Manager of Mines Manager of Eshidiya Mine	Jordanian	22.6.1998	15/4/2020 14/1/2020	Mining Engineering	B.Sc.
Lieutenant General Dr. Moein Al-Habashneh	Medical Consultant/ Manager of Medical Services	Jordanian	1.12.2021	1/12/2021	Medicine and Surgery Pediatrics	B.Sc. M.Sc.
Dr. Eng. Mohammad Megdady	Manager of the Research and Business Development Unit as of 20.9.2022	Jordanian	Seconded from the IJC- Indo-Jordan Chemicals Co. Ltd	20/9/2022	Chemical Engineering Chemical Engineering & Business Administration Business Administration	B.Sc. M.Sc. Ph.D.
Dr. Muhammad Huwaiti	Manager of the Research and Business Development Unit until 20.9.2022	Jordanian	20.9.2020	20/9/2020	Geology	Ph.D.

L.3. Our Executive Management

Eng. Abdel Wahab AlRowwad

Position: Chief Executive Officer (CEO)

Date of Birth: 1/9/1963

Date of Appointment: 18/11/2019

Academic Degree	B.Sc. in Chemical Engineering from the University of Jordan, 1986.
Past Experiences	<ul style="list-style-type: none"> Chairman of the Board of Directors Jordan Industrial Ports Company (JIPC), Ltd. as of 14/11/2019 and until 31/10/2021 General Manager of Indo-Jordan Chemicals Company (IJC), LLC. from 2017 to 2019 Director of the factories of Indo-Jordan Chemicals Company (IJC), LLC. from 2012 to 2017 Director of Safety and Environment for (IJC) LLC. and Deputy Director of Indo-Jordan Chemicals Company (IJC) LLC. factories from 1995 to 2011 Engineer of Public Safety and Environment in the Industrial Complex of Jordan Phosphate Mines Company (JPMC) from 1989 to 1995
Positions/ Memberships	<ul style="list-style-type: none"> Head of the Administrative Board of JPMC Employees Provident Fund as of 18/11/2019 Member of the BOD of Nippon-Jordan Fertilizer Company (NJFC) as of 15/7/2021 to date Vice-chairman of the BOD of Jordan Industrial Ports Company (JIPC), Ltd. as of 1/11/2021 to date Member of the Supervision Committee of the works of Indo-Jordan Chemicals Company (IJC), LLC. and its issues as of 8/1/2020 General Manager of Nippon-Jordan Fertilizer Company (NJFC) as of 20/12/2020 up to date Representative of JPMC in Manajim Mining Development Company as of 18/11/2019 up to date
Board Committees	<ul style="list-style-type: none"> Member of the Tender Committee Member of the Committee of Raw Material Procurement Member of the Production and Marketing Committee Member of the Investment Committee
Executive Committees	Member of the Company's Products Marketing Committee
Past Positions/ Memberships Outside the Company	<ul style="list-style-type: none"> Member of the Board of Trustees of Al Hussein bin Talal University/ Ma'an Member of the BOD of the Arab Fertilizer Association and Representative of the Jordanian companies in the Association Representative of Mining Sector in Jordan Chamber of Industry

Ms. Sana Ahmad Qarain

Position: Assistant CEO/ Secretary of the BOD

Date of Birth: 4/10/1962

Date of Appointment: 21/7/1984

Academic Degree	<ul style="list-style-type: none"> • M.Sc. in Accounting from the Arab Academy for Management, Banking and Financial Sciences in 2005 • B.Sc in Accounting from Beirut Arab University in 1990
Past Experiences	<ul style="list-style-type: none"> • Director of Finance from 11/5/2007 to 11/1/2023 • Accounts Manager (2002 - 11/5/2007) • Head of Sales Accounting and Joint Ventures (1995-2002) • Sana worked at Bank of Jordan, Customer Accounts Department, from September 1981 to March 1984
Positions/ Memberships	<ul style="list-style-type: none"> • General Manager of Al-Ro'ya Transportation Company as of 11/2019 • Member of the Executive Committee for Purchasing in Nippon-Jordan Fertilizer Company (NJFC) starting from 2017
Board Committees	<ul style="list-style-type: none"> • Member of the Committee of Raw Material Procurement • Member of the Production and Marketing Committee
Executive Committees	<ul style="list-style-type: none"> • Chairman and co-member of some executive committees composed according to the Company's decisions
Past Positions/ Memberships Outside the Company	<ul style="list-style-type: none"> • Member of the BOD of Aqaba Railway from February 2018 until its acquisition by the Aqaba Special Economic Zone (ASEZA) • Member of the BOD of the Jordanian International Chartering Company (JICC) from 2019 until company's liquidation on 10/2/2020 • Member of the BOD of the Jordan Industrial Ports Company, from September 2014 to June 2017 • Member of the BOD and member of the Audit Committee of the Indo-Jordan Chemicals Company (IJC) from October 2011 to July 2015 • Member of the BOD and Member of the Audit Committee for Arab Company for Electrical Industries (AEI) from February 2011 until January 2015 • Member of the BOD of Jordanian Indian Fertilizer Company (JIFCO) from June 2012 to January 2014

Geologist Mohammad Abu Hazeem

Position: Director of Mining and Mines

Date of Birth: 29/10/1970

Date of Appointment: 5/6/1995

Academic Degree	B.Sc. in Geology and Mining from the University of Jordan, 1988
Past Experiences	<ul style="list-style-type: none"> • A trained geologist in Eshidiya Mine in JPMC from June 1993 to June 1995 • A shift engineer in the Department of Mining and Electric Dredgers at Eshidiya Mine in JPMC from June 1995 to September 1999 • Geologist in the Department of Exploration and Mining at Eshidiya Mine in JPMC from September 1999 to March 2001 • Head of the Geological Studies Department in the Exploration Department of the General Management in JPMC from March 2001 to May 2007 • Assistant Director of the Exploration Department for Studies in the General Management of JPMC from May 2007 to January 2015 • Director of the Exploration Department in the General Management of JPMC from January 2015 to May 2017 • Assistant Chief Operating Officer in the General Management of JPMC from May 2017 to April 2019
Positions/ Memberships	-
Board Committees	-
Executive Committees	-
Past Positions/ Memberships Outside the Company	<ul style="list-style-type: none"> • Worked at the Ministry of Public Works/ Laboratories and Quality Department from January 1993 to June 1993 • Member of the BOD of Travco Group from 2015 to 2021

Dr. Fadwa Shabsough

Position: Director of Human Resources/ Account Manager of Saving Fund

Date of Birth: 16/9/1970

Date of Appointment: 19/3/1997

Academic Degree	<ul style="list-style-type: none"> • Ph.D. in Business Administration • B.Sc. in Banking and Financial Sciences
Past Experiences	<ul style="list-style-type: none"> • King Hussein Medical Center in 1993 • Arab Jordan Investment Bank (AJIB) from 1994 to 1995 • Head of Account Saving Fund at JPMC since 2007 • Account Manager of Saving Fund since 2008 • Financial Audit Manager for AL-Ro'ya Transportation Company
Positions/ Memberships	<ul style="list-style-type: none"> • Member of the BOD of Jordan Investment & Southern Development Co.
Board Committees	<ul style="list-style-type: none"> • Secretary of the Nominations and Compensations Committee as of 14/12/2020 • Secretary of the Central Human Resources Committee • Secretary of the Administrative Board of the JPMC Saving Fund
Executive Committees	<ul style="list-style-type: none"> • Member of the Central Human Resources Committee • Member of the Central Health Insurance Committee of JPMC employees
Past Positions/ Memberships Outside the Company	<ul style="list-style-type: none"> • Member of the BOD of AL-Ro'ya Transportation Company • Secretary of the BOD of AL-Ro'ya Transportation Company

Omar Farouq Badran

Position: Director of Finance as of 11/1/2023

Date of Birth: 23/2/1967

Date of Appointment: 17/7/2022

Academic Degree	B.Sc. in Accounting, the University of Jordan, 1989
Past Experiences	<ul style="list-style-type: none"> • Chief Financial Officer for a number of public, private and holding companies in Saudi Arabia, the United Arab Emirates and Jordan • More than 27 years of experience in several fields including financial services and investments, partnership between the public and private sectors, financing large projects, strategic planning and business development, increasing the added value of companies, asset management, financial consulting, restructuring and evaluation, real estate development, and mining and industrial companies • CPA Chartered Accountant from the United States
Positions/ Memberships	-
Board Committees	-
Executive Committees	-
Past Positions/ Memberships Outside the Company	-

Eng. Rima AbdulHaleem

Position: Acting Director of Supply & Procurement

Date of Birth: 25/10/1972

Date of Appointment: 16/8/1998

Academic Degree	<ul style="list-style-type: none"> • M.Sc. in Engineering Management Project from the University of Jordan, 2016 • B.Sc. in Chemical Engineering from the University of Jordan, 1996
Past Experiences	<ul style="list-style-type: none"> • Director of Supply and Warehouses, and Director of Raw Materials Procurement from February 2014 to April 2019 • Assistant Director of Supply - Supply and Procurement Department from July 2009 until February 2014 • Head of Logistics Planning Department - Supply and Procurement Department from December 2006 until July 2009 • Head of Raw Materials Procurement Department - Supply and Procurement Department from 1999 until 2006 • Head of Quality Assurance Department from 1997 to 1999
Positions/ Memberships	<ul style="list-style-type: none"> • Chairman of the Committee of Coding in JPMC
Board Committees	<ul style="list-style-type: none"> • Member and Secretary of the Tender Committee • Member and Secretary of the Committee of Raw Materials Procurement
Executive Committees	<ul style="list-style-type: none"> • Member of the Central Human Resources Committee • Member of the Sub-Tender Committee
Past Positions/ Memberships Outside the Company	<ul style="list-style-type: none"> • Member of the Jordan Engineers Association • Former Member of APICS • Member of the BOD of Travertine Company PLC. (TravCo) as of 1/2/2021

Eng. Abdelaziz Al Arakzeh

Position: Manager of Industrial Complex

Date of Birth: 8/1/1961

Date of Appointment: 1/9/2019

Academic Degree	B.Sc. in Chemical Engineering from the University of Split/Yugoslavia, 1987
Past Experiences	<ul style="list-style-type: none"> • Armed Forces Officer from 1987 to 1989 • Engineer at Jordan Petroleum Refinery from 1989 to 1990 • Worked at the Industrial Complex of JPMC from 1990 to 1996 • Worked at Indo-Jordan Chemicals Company (IJC), LLC. from 1996 to 2009 • Worked at Litwin Italian Company from 2009 to 2010 • Worked at Saudi Maaden Phosphate Company from 2011 to 2019
Positions/ Memberships	<ul style="list-style-type: none"> • Member of the Jordan Engineers Association • Member of the BOD of Jordan Industrial Ports Company (JIPC) as of 31/10/2019
Board Committees	-
Executive Committees	-
Past Positions/ Memberships Outside the Company	-

Eng. Mahmoud Al-Jaradin

Position: Manager of Mines / Manager of Eshidiya Mine

Date of Birth: 1/6/1977

Date of Appointment: 22/6/1998

Academic Degree	B.Sc. in Mining Engineering from Al-Balqa Applied University, 2003
Past Experiences	<ul style="list-style-type: none"> • Mining Engineer at JPMC in 2004 • Assistant Director of Surveying at JPMC in 2008 • Acting Director of Mining at JPMC in 2014 • Acting Director of Al Abiad Mine at JPMC in 2017 • Director of Al Hassa and Al Abiad Mines at JPMC as of 1/1/2020
Positions/ Memberships	<ul style="list-style-type: none"> • Member of the Supervision Committee of the works of Indo-Jordan Chemicals Company (IJC), LLC and its issues as of 8/1/2020
Board Committees	-
Executive Committees	<ul style="list-style-type: none"> • Member of the Human Resources Committee • Member of the Sub-Tender Committee
Past Positions/ Memberships Outside the Company	-

Lieutenant General Dr. Moein Al-Habashneh

Position: Medical Consultant/ Manager of Medical Services

Date of Birth: 30/7/1955

Date of Appointment: 1/12/2021

Academic Degree	<ul style="list-style-type: none"> • M.Sc. in Pediatrics - University of Dublin/ Ireland • B.Sc. in Medicine and Surgery
Past Experiences	<ul style="list-style-type: none"> • Medical Advisor/Director of Medical Services • Former General Manager of Jordanian Royal Medical Services • Head of the Arab Regional Group for Military Medicine • Chairman of the Committee of Royal Medical Services Computerization • Deputy Director General of the Royal Medical Services • Assistant Director General of the Royal Medical Services for Medical Affairs • Director of Queen Rania Al Abdullah Hospital for Children • Head of Children's Department - Royal Medical Services Directorate • Director of Medicine, Southern Region • Director of Prince Ali Bin Al-Hussein Military Hospital
Positions/ Memberships	<ul style="list-style-type: none"> • Jordan Medical Association • Jordan Pediatric Society • American Academy of Family Physicians Association • Health Care Accreditation Council (HCAC)
Board Committees	-
Executive Committees	<ul style="list-style-type: none"> • Chairman of the Committee of Post-Retirement Health Insurance Fund Management
Past Positions/ Memberships Outside the Company	-

Dr. Eng. Mohammad Megdady

Position: Manager of the Research and Business Development Unit

Date of Birth: 28/3/1979

Date of Appointment: 20/9/2022

Academic Degree	<ul style="list-style-type: none"> • Ph.D. in Business Administration/ Charisma University/ USA (2019-2022) • MBA from Western International University/ Arizona/ USA (2008-2011) • M.Sc. in Chemical Engineering from Jordan University of Science and Technology (2002-2005) • B.Sc. in Chemical Engineering from Jordan University of Science and Technology (1997-2002)
Past Experiences	<ul style="list-style-type: none"> • Operations Production Engineer (Shifts Engineer) at Jordan Petroleum Refinery (2002-2004) • Assistant Lecturer in the Department of Chemical Engineering at Jordan University of Science and Technology (2002-2005) • Operations and Production Engineer at Indo-Jordan Chemicals Company (IJC), LLC/ Ma'an (2005-2007) • Operations and Production Engineer (Senior Plant Engineer) at Indo-Jordan Chemicals Company (IJC), LLC/ Ma'an (2012-2017) • Director of (Engineering and Technical Services): Plants Designing and Improvement Department, Process Engineering Group, Quality Control Laboratory, Inspection Department, Safety Department, Training Department (2017-2022) • Representative of Management: ISO:9001, ISO:14001, ISO:45001
Positions/ Memberships	<ul style="list-style-type: none"> • Member of Jordan Engineers Association • Member of the Committee of Professional Evaluation and Certification Board (PECB) • Lead Auditor, ISO:9001
Board Committees	-
Executive Committees	-
Past Positions/ Memberships Outside the Company	<ul style="list-style-type: none"> • Member of the Preparatory Committee of Second Jordanian International Chemical Process Safety Conference

Dr. Muhammad Huwaiti

Position: Manager of the Research and Business Development until 20/9/2022

Date of Birth: 24/11/1965

Date of Appointment: 20/9/2020

Academic Degree	<ul style="list-style-type: none"> • Ph.D. in Civil Engineering - Industrial Wastewater Treatment from Universiti Sains Malaysia (USM) (2019-2021) • Ph.D. in Environmental Engineering from University of Berlin, 2000
Past Experiences	<ul style="list-style-type: none"> • Director of Exploration at JPMC Mines from November 2001 until February 2007 • Director of Marketing and Sales Department at JPMC from March 2000 to November 2001 • Manager of the Research and Business Development at JPMC from October 1996 to March 2000 • Worked at Al Abiad Mine of JPMC from September 1988 to September 1996
Positions/ Memberships	<ul style="list-style-type: none"> • Associate Professor in the Department of Environmental Engineering at Al Hussein bin Talal University from 11/2/2007 to date • International Atomic Energy Agency from 2009 to date
Board Committees	-
Executive Committees	-
Past Positions/ Memberships Outside the Company	<ul style="list-style-type: none"> • King Saud University/ Saudi from 18/1/2014 to 12/6/2016

M.1. Salaries and Travel Assignments Paid to the Senior Management in 2022:

(Jordanian Dinar)

Name	Job	Net Salaries after Tax	Per Diems of Official Assignments
Eng. Abdel Wahab Al Rowwad (*)	CEO	177,550	14,204

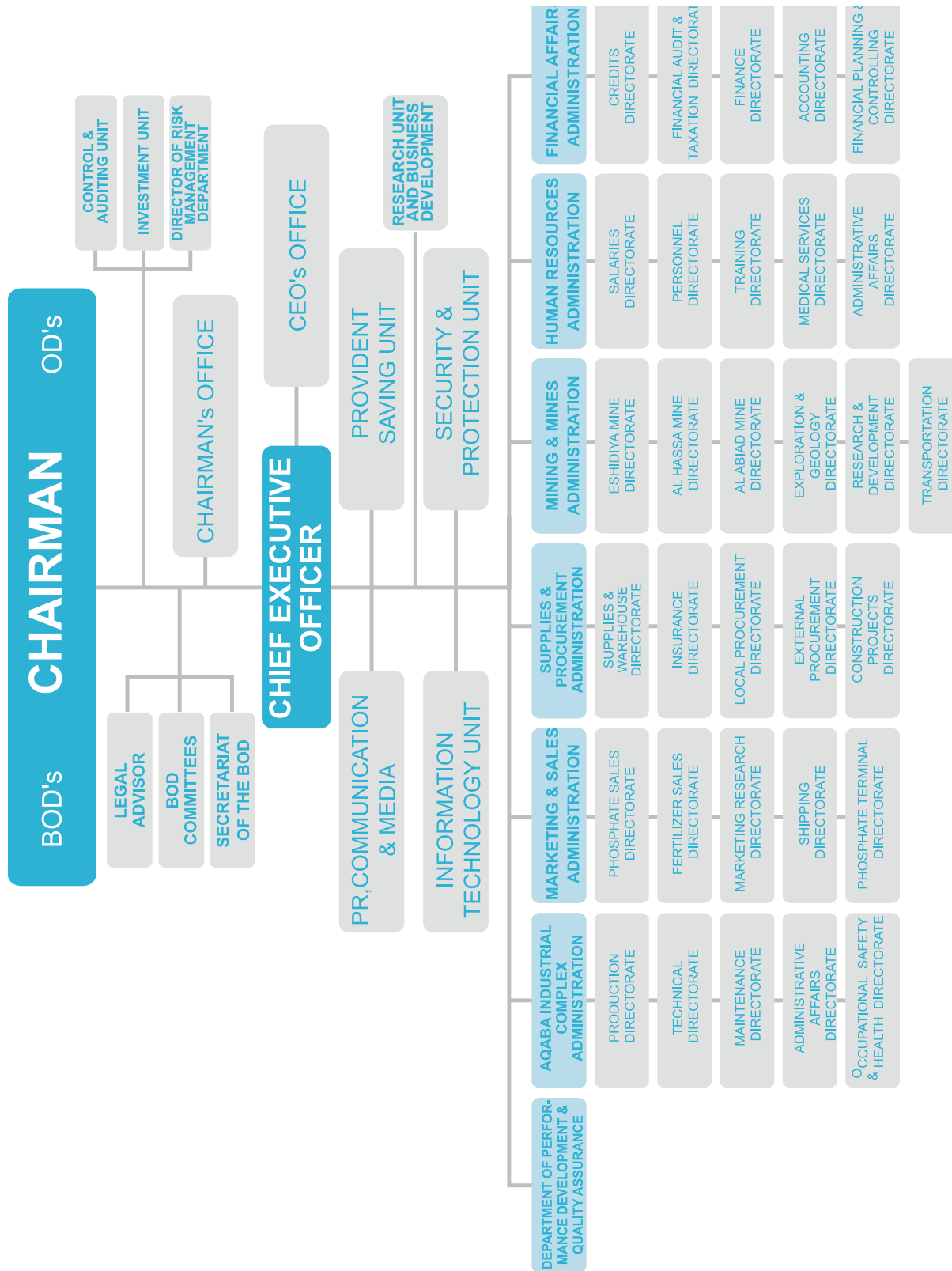
(*) Uses the Company's car.

M.2. Salaries and Travel Assignments Paid to the Executive Management staff in 2022:

(Jordanian Dinar)

Name	Job	Salaries	Per Diems of Official Assignments
Ms. Sana Qarain	Assistant CEO from 4.10.2022 / Secretary of the BOD Director of Finance until 11.1.2023	65,856	2,025
Geologist Mohammad Abu Hazeem	Director of Mining and Mines as of 1.3.2022	49,925	4,856
Dr. Fadwa Shabsough	Director of HR\ Account Manager of Saving Fund	58,007	2,025
Mr. Omar Badran	Director of Finance as of 12.1.2023 Financial Consultant as of 17.7.2022 and until 11.1.2023	35,671	-
Eng. Rima AbdulHaleem	Acting Director of Supply & Procurement	49,335	-
Eng. Abdelaziz Al Arakzeh	Manager of Industrial Complex	48,140	-
Eng. Mahmoud Al-Jaradin	Manager of Mines/ Manager of Eshidiya Mine	48,319	-
Lieutenant General Dr. Moein Al-Habashneh	Medical Consultant/ Manager of Medical Services	48,000	-
Dr. Eng. Mohammad Megdady	Manager of the Research and Business Development Unit as of 20.9.2022	13,608	-
Dr. Muhammad Huwaiti	Manager of the Research and Business Development Unit as of 20.9.2022	34,723	2,025

The Organizational Structure of the Company



The Financial Position as at 31.12.2022:

1. Capital of the Company (82,5 million shares/Dinar):

The authorized subscribed and paid up capital of the Company is 82,5 million shares with a nominal value of one Dinar per share distributed as per the following table:

Shareholders and their Shareholding Percentage

Shareholder	2022		2021	
	No. of Shares	Shareholding Percentage%	No. of Shares	Shareholding Percentage%
Indian Potash Limited	22,588,500	27,380	22,588,500	27,380
Government Investments Management Company	21,165,569	25,655	21,165,569	25,655
Social Security Corporation	13,647,007	16,542	13,634,798	16,527
Kisan International Trading FZE	7,936,500	9,620	7,936,500	9,620
Government of Kuwait	7,700,000	9,333	7,700,000	9,333
Other Shareholders	9,462,424	11,470	9,474,633	11,485
TOTAL	82,500,000	100,000	82,500,000	100,000

2. Assets and Equipment (JD 870,789 million at cost value and JD 231,823 million after subtracting accumulated depreciation):

The value of assets and equipment accounted for JD 870,789 million (against JD 853,779 million in 2021) marking an increase of JD 17,010 million compared to 2021. Machines and equipment, buildings and constructions, water and electric power networks, vehicles and spare parts have been added for JD 21,016 million. These newly possessed assets were via (purchasing fixed assets for JD 8,277 million and capitalizing projects in progress into fixed assets for JD 12,739 million). However, machines and equipment, spare parts, vehicles, buildings and constructions, furniture and office equipment for JD 4,006 million were excluded.

3. Receivable Accounts before Subtracting Provision for Doubtful Debts (JD 152,333 million):

The balance of receivable accounts reached JD 152,333 million and the balance of such accounts reached JD 28,160 million after subtracting JD 124,17 million being the provision for doubtful debts. The accounts resulting from the phosphate industry activity reached JD 80,151 million and accounts resulting from the fertilizer industry activity reached JD 30,429 million whereas the accounts resulting from subsidiaries' activities reached JD 13,593 million.

The following table shows details of the receivable accounts:

Item	As at 31 December	
	2022	2021
	Amount/ Dinar	Amount/ Dinar
Trading Accounts	83,909,199	142,910,396
Accounts of Associate Companies	47,896,083	68,900,848
Other Receivable Accounts	20,527,460	16,369,611
Total	152,332,742	228,180,855
Minus: Provision for expected credit losses	(28,159,373)	(22,590,000)
Receivable accounts after the provision	124,173,369	205,590,855

A. Receivable Accounts of Sales of Finished Products (JD 83,909 million):

Sales of finished products receivables amounted to JD 83,909 million (against JD 142,910 million in 2021) out of which JD 42,917 million are receivable accounts of phosphate sales; JD 28,207 million are receivable accounts of manufactured fertilizers and JD 12,785 million are receivable accounts of subsidiary companies, which will be collected on maturity dates during 2023.

B. Receivable Accounts of Associate Companies (JD 47,896 million):

The Receivable Accounts of Associate Companies reached JD 47,896 million (compared to JD 68,901 million in 2021), out of which JD 12,884 million are the receivable accounts of JIFCO; JD 0,021 million of Jordan industrial ports; JD 5,076 million of Jordan Abyad Fertilizer and Chemicals Company (JAFCCO); JD 22,785 million of PT Petro Jordan Abadi\

Indonesia; and JD 7,130 million of Manajim mining development. The Company accounted for expected credit losses for associate companies of JD 14,322 million in compliance with the International Accounting Standard No. (9).

4. Stock (JD 126,825 million):

As at 31 December 2022, the stock totaled JD (126,825) million (JD 98,212 million as at 31 December 2021) as follows:

Details	As at 31 December	
	2022	2021
A. Stock of Finished Products	Amount/Dinar	Amount/Dinar
Stock of Finished Phosphate Products	6,815,594	4,026,717
Stock of Finished Fertilizer Products	20,167,363	17,776,350
Stock of Finished Products of Subsidiaries	21,925,093	19,417,030
Total Stock of Finished Products	48,908,050	41,220,097
B. Stock of work in progress	Amount/Dinar	Amount/Dinar
Stock of work in progress Phosphate Products	6.336.616	3.221.365
Stock of work in progress Fertilizer Products	3.323.845	1.988.488
Stock of work in progress Subsidiaries Products	1.217.325	1.582.084
Total Stock of work in progress Products	10.877.786	6.791.937
C. Raw Materials	67,039,987	50,200,169
Grand Total (A+B+C)	126,825,823	98,212,203

5. Credit Loans (JD 47,449 million):

The balance of credit loans totaled JD (47,449) million and they were shown in the balance sheet on the basis of long-term loans for JD (34,975) million and short-term loans maturing in 2022 for JD (12,474) million. Herewith, It is worth mentioning here that the Group repaid JD (20,433) million for the loans given to the Company during 2022 where JD (18,432) million are installments of loans and JD (2,001) million are interests due for those installments.

6. Salaries\ Wages\ and their Benefits for the Group Employees (JD 106,990 million):

Salaries, wages and benefits given to the employees of the Group in 2022 reached JD 106,990 million (against JD 90,243 million in 2021). Details are shown in the below table:

A. Salaries\ Bonuses\ Wages\ given to Employees of the Company During 2022 reached JD 82,066 million compared to (JD 74,497 million) in 2021 and details are shown in the below table:

Statement	Amount/Dinar	
	2022	2021
Salaries and Allowances	44,740,943	45,438,302
Year's Production Bonuses	15,000,000	6,000,000
Other Bonuses	1,446,749	1,117,884
Total of (A)	61,187,692	52,556,186

B. Benefits Provided to Employees of the Company for 2022 - 2021:

Item	Amount/Dinar	
	2022	2021
Provident Fund	1,739,968	1,860,730
Social Security	6,398,659	6,061,899
Expenses of Employees' Medical Treatment	1,682,526	1,617,824
Coverage of health insurance Expenses for the Families of Employees	1,909,663	2,008,765
Subsidy of Food Males	246,751	477,063
Expenses of Paid End of Service Compensation	2,220,930	2,059,603
Death and Compensation Fund for 2015	6,480,234	7,655,614
The Current Amount of End of Service Compensation	200,000	200,000
Total of (B)	20,878,731	21,941,498
Total of (A+B)	82,066,423	74,497,684

C. Salaries\ Wages\ and Benefits (JD 24,921) million Paid to Employees of Subsidiary Companies for 2022-2021:

Item	Amount/Dinar	
	2022	2021
Salaries and Allowances	24,921,201	15,745,424

7. Financial Situation for 2022 Compared to 2021:

- Net Consolidated Sales reached JD 1,748,265 million (JD 914,092 million sales of phosphate and JD 453,002 million sales of fertilizers in addition to JD 355,074 million sales of subsidiary companies and JD 26,097 million trading with raw materials) in 2022 compared to JD 1,077,779 million (JD 500,125 million sales of phosphate and JD 295,357 million sales of fertilizers in addition to JD 269,979 million sales of subsidiary companies and JD 12,318 million trading with raw materials) during 2021.
- Consolidated Expenses reached JD 804,337 million (JD 220,463 million for the phosphate unit; JD 339,167 million for the fertilizers' unit; JD 221,092 million for subsidiary companies; and JD 23,615 million for cost of trading with raw materials) in 2022 vis-à-vis JD 639,589 million (JD 213,168 million for the phosphate unit; JD 230,609 million for the fertilizers unit; JD 190,545 million for subsidiary companies; and JD 5,267 million for cost of trading with raw materials) in 2021.
- The Income Tax Expense reached JD 226,783 million in 2022 against (JD 101,827 million) in 2021.
- Net Accumulated profits reached JD 717,145 million in 2022 against (JD 336,363 million) in 2021.
- Total Equity reached JD 1,484,482 million in 2022 against (JD 928,598 million in 2021) with an increase of about 59,9% compared to 2021.

8. Some Financial Information and Indicators:

A. Details of the most significant Financial Indicators for 2018-2022:

(Thousand Dinars)

Details	2022	2021	2020	2019	2018
Net Revenues of Sales	1,748,265	1,077,779	607,385	640,793	674,439
Total Expenses	(1,031,120)	(741,416)	(579,312)	(620,203)	(713,390)
Net Accumulated Profits (Losses)	717,145	336,363	28,073	20,590	(47,544)
Interests of Loans	2,318	2,296	3,802	6,143	6,947
Net Fixed Assets	231,823	225,626	218,984	222,921	234,843
Current Assets	1,222,763	661,676	331,606	330,194	379,313
Total Assets	2,071,836	1,505,176	1,144,196	1,173,205	1,146,786
Net Equity	1,484,482	928,598	609,576	595,270	596,164
Long Term Credit Loans	34,975	42,539	52,959	63,776	82,161
Current Liabilities	391,736	344,501	291,636	320,937	336,651
Debt Ratio	3:97	7:93	11:89	14:86	16:84
Debt Service Ratio\ Once	46,20	27,46	1,63	2,6	2,15
Current Ratio\ Once	3,026	1,921	1,12	1,03	1,12
Net Profit (Loss) per Share\ Dinar	8,672	4,060	0,352	265	0,573
Closing Price per Share\ Dinar	35,7	17,94	3,51	2,77	2,84

B. Profits (Losses) Realized, Distributed Dividends, Net Shareholders' Equity, and Prices of Financial Securities Issued for 2018-2022:

(Thousand Dinars)

Year	Net Accumulated Profits (Losses)	Net Equity	Profits	Prices of Issued Securities	
				Year	Shares (Dinar/Share)
2022	717,145	1,484,482	*247,500	2022	35,7
2021	336,363	928,598	165,000	2021	17,94
2020	28,073	609,576	16,5	2020	3,51
2019	20,590	595,270	8,250	2019	2,77
2018	47,544	596,164	16,500	2018	2,84

* and distribution of bonus shares of 200% of the company's nominal capital, amounting to JD 82,500 million.

C. Dealings with the Treasury and Public Institutions in 2022 and 2021:

1. Company Payments

(Thousand Dinars)

Item	Year	
	2022	2021
Ministry of Finance:		
Mining Revenues	104,236	30,785
Customs Duties	5,900	1,238
Revenue Stamp Fees	125	6
Dividends Distributed for the year 2021 - 2020	69,813	6,962
Department of Land and Survey	8,309	2,511
Tax on Income and Overseas Payments & Sales	149,401	22,325
Income Tax on Employees' Salaries	1,815	1,574
The Company's and Employees' Contribution to Social Security	9,909	9,498
Aqaba Development Company	2,909	2,419
Public Security Directorate/In lieu of Security Guards for the Production Sites	1,364	421
Economic and Social Corporation of Military Retirees/ Security Guards	1,671	1,257
General Directorate of Gendarmerie	1,815	1,701
Water Authority	10,823	12,536
Electricity Companies	15,364	14,842
Aqaba Special Economic Zone (Port Operation Services)	522	231
Regulatory Commission of Energy and Minerals Sector	161	27
Total	383,840	108,333

2. Subsidiary Companies Payments

(Thousand Dinars)

Year	
2021	2022
7,144	21,972

D. Brief Data on the Position of the Company for 2018-2022:

Year	Total Assets (thousand Dinar)	Nominal Capital (thousand Dinars)	Total Equity (thousand Dinars)	Net Profits (Losses) (Thousand Dinars)	Production (thousand tons)			Sales (thousand tons)			Distributed Dividends (%)	Staff as at 31 December
					Phosphate	DAP	Phosphoric Acid	Phosphate	DAP	Phosphoric Acid		
2022	2,071,837	82,500	1,484,482	717,145	10,947	708	599	10,700	724	313	*300	2290
2021	1,505,176	82,500	928,598	336,363	10,015	728	594	9,682	700	356	200	2153
2020	1,144,196	82,500	609,576	28,073	8,938	707	532	8,552	778	306	20	2307
2019	1,173,205	82,500	595,270	20,590	9,223	550	511	9,031	563	308	10	2411
2018	1,146,786	82,500	596,164	47,544	8,023	632	519	8,063	583	295	20	2570

*Bonus shares of 200% of the Company's nominal capital, amounting to JD 82,500 million.

E. The Risks to Which the Company is Exposed to:

In 2022, the Company suffered from a deep fluctuation in the global prices of raw materials involved in the production of chemical fertilizers in the Industrial Complex in Aqaba, as its impact was as an increase on chemical fertilizers production costs and the storage is still limited for the final products of the company in Aqaba Port and the Industrial Complex which restricts the Company's competitiveness ability.

F. Associates Companies:

F/1- In January 2022, the cases were settled with Al-Own Advanced for Contracting Co and Arkan for Contracting Construction and Mining Works L.t.d. . In line with the conciliation and settlement contract, all claims from the three parties were dropped and the amounts related to the normal activities were settled. Also, it was agreed to terminate the partnership contract with Al-Own Advanced for Contracting Co.

F/2- Subject to the decision issued by the General Assembly in its extraordinary meeting held on 16/11/2022, it was agreed to sell its share in the capital of Arkan for Contracting Construction and Mining Works L.t.d. for an amount of JD 5,2 million, provided that Jordan Phosphate Mines Company is not responsible and doesn't bear any financial or legal consequences or responsibilities regardless to its reason, source, type, size, name, or nature without limitation. Jordan Phosphate Mines Company reserves its right to any expenditures, expenses, or funds disbursed from Arkan for Contracting and Construction Company and it doesn't have any direct or indirect relationship to its business or financial rights that may be accrued to Arkan for Contracting and Construction Company to third parties. Then, it returns to the benefit of Jordan Phosphate Mines Company after the audit process is completed from any official authority.

Otherwise, there are no operations of a non-recurrent and material nature that do not fall into the major activity of the Company during the fiscal year 2022.

G. Governmental Protection or Prerogatives that the Company or any of its Products Enjoy and Patents Description:

The Jordan Phosphate Mines Company, its associate and subsidiary companies doesn't enjoy any governmental safeguard; It is not covered by any prerogatives but it has licenses of mining rights that are renewed upon approval of the Ministry of Energy and Mineral Resources. The Company doesn't possess any patents that were not disclosed in the past.


H. Acknowledgment by the Board of Directors:

H/1- The BOD of JPMC acknowledges their full responsibility for the preparation of the consolidated financial statements enclosed herein and approved by the BOD on 12 March 2023, and the availability of an effective control system at the Company.


H/2- The BOD of JPMC acknowledges, to the best of their knowledge and belief, that there are no other substantial issues that can affect the continuity of the Company in the fiscal year 2023.



Chairman of the BOD
Dr. Mohammad Thneibat



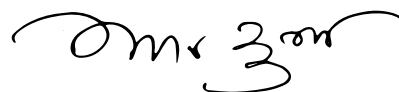
Mr. Salem Al Qudah
Vice-chairman of the BOD



Dr. U.S. Awasthi
Member



Dr. P.S. Gahlaut
Member




Mr. Manish Gupta
Member




Dr. Eng. Abdelfattah AbuHassan
Member



Advocate Mohammad Kreishan
Member



Engineer Sami Smeirat
Member



Eng. Mohammad Al-Munaifi
Member

H/3- Chairman of the BOD of JPMC, the CEO, the Assistant CEO and Director of Finance all acknowledge that the information and data in this annual report for 2022 are real, precise and complete.



Chairman of the BOD
Dr. Mohammad Thneibat



Eng. Abdel Wahab
AlRowwad
CEO



Sana Qarain
Assistant CEO



Omar Badran
Director of Finance

Governance Report

Implementing the regulations for enlisted public shareholding companies' governance for 2017 and issued in compliance with the provision of Articles (12/n) and (118/b) of the Law of Financial Securities No. (18) for 2017 and approved upon a resolution by the Council of Commissioners of the Financial Securities Commission No. (146/2017) on 22.5.2017 as these regulations have become mandatory and applicable as from the date of being approved by the Council of Commissioners of the Financial Securities Commission according to the best practice.

Introduction

Under the emerging economic developments worldwide, the need has risen for good governance in many developed and developing economies during the few past decades after the economic collapses and financial crises in several countries.

Based on its mission and in recognition of its role in enhancing the national economy of Jordan, JPMC considers good governance as a key to good management that effectively contributes to achieving strategic objectives and enhancing the level of confidence and assurance for shareholders. It connotes the ability of the Company to control risks that face the Company. Corporate governance is a major issue for all public shareholding companies at present, especially that the financial crises that the international economy has suffered have turned the corporate governance a priority. The laws and regulations of governance worldwide are focused on controlling the use of administrative powers in a manner that abuses the rights of shareholders. Good governance urges the BOD to perform and enhance internal control as well as monitoring the implementation of strategies and identifying the management and powers for shareholders, the BOD, the Executive Management, and stakeholders as transparency and disclosure are imperatives under good governance.

1- The BOD Composition:

The Company is managed by a nine-member BOD representing shareholders of the Company in compliance with the Articles of Association of the Company and valid bylaws and regulations. The BOD members are elected via a general assembly vote. The BOD represents all shareholders and practices professional due diligence in managing the Company. The BOD operates in compliance with integrity and transparency requirements in order to achieve the Company's interests, goals and objectives. All members of the BOD are qualified with academic degrees and well experienced with administrative and financial issues and the industry as well as being familiar with the rights and duties of a board of directors.

2- Tasks and Responsibilities of the BOD:

The BOD of JPMC is committed to the governance criteria of the public shareholding companies according to the best practices including strategy, policy, plan and procedure making to the best interest of the Company and achievement of its goals as well as maximizing the shareholders' rights and service of the local community. The Company adopts the policy of disclosure and transparency of the Company and monitors its implementation in compliance with the requirements of supervisory agencies and valid legislation.

- **Governance Liaison Officer:**

As the appointment of a governance liaison officer falls within the scope of work and responsibility of the BOD, Ms. Sana Qarain\ Secretary of the Board was appointed as the Corporate Governance Liaison Officer.

- **Meetings of the BOD:**

The BOD convenes in compliance with the Law of Companies which requires the BOD to hold at least (6) Annual report meetings per year. The BOD issues resolutions by absolute majority of the present members. If the votes are equal, that of the meeting chairman will be preponderant. In 2022, the BOD held (7) meetings.

- **Secretary to the BOD:**

Secretary to the BOD records the minutes of meetings held by the BOD in a special register with serial numbering and lists the present members as well as any reservations they express.

- **Company's Investor Relations Unit:**

The Investor Relations Unit was established in compliance with the Listing Securities Directives and adopting the rules of investors relations management and it was appointed to the Assistant CEO, naming a first replacement for him as Director of Finance and a second replacement as Manager of the Research and Business Development Unit. Whereas the Company was included in the ASE 20 record number sample and it is obligated to establish the unit during the first quarter of 2023. The unit is tasked with the following:

- A. Representing the Company in front of the investors and representing the investors within the Company (Two-way Communication).
- B. Introducing Company activities, financial performance and strategic directions to the shareholders and investors.
- C. Building and maintaining positive connections and relations between the Company's BOD and Executive Management on one hand, and current and potential investors, shareholders and all interested parties on the other hand.
- D. Maintaining continuous communication with financial analysts, media representatives and investors via different communication tools such as the Company's website, social media sites, press releases and meetings coordination.
- E. Following up on the investor relations window on the Company's website and ensuring it is updated on a regular basis.

Accordingly, a window for investor relations was created on the Company's website including most importantly the following:

- News and press releases.
- Information about the company's share price as for closing price, opening price, highest and lowest price during the year, stock historical prices and some financial ratios.
- A brief about the BOD and Executive Management.
- Information related to dividends distributed to shareholders and the mechanism for receiving them.
- Financial Statement and Annual Reports.

3- Names of the BOD Members and Description (Executive\Non-executive; Independent or not):

A. The following table details the current and resigned members of the BOD in 2022:

Members	Shareholder	Position	Independence	Membership
H.E. Dr. Mohammad Thneibat	Representative of Private Sector	Chairman of the BOD	Independent	Executive
Mr. Salem Al Qudah	Representative of Government Investments Management Company	Vice Chairman of the BOD as of 23.2.2022	Not Independent	Non-Executive
Dr. Adel Al-Sharkas	Representative of Social Security Corporation	Vice-chairman of the BOD until 16.1.2022	Not Independent	Non-Executive
Dr. U.S. Awasthi	Representative of INDIAN POTASH LIMITED	Member	Not Independent	Non-Executive
Dr. P.S. Gahlaut	Representative of INDIAN POTASH LIMITED	Member	Not Independent	Non-Executive
Mr. Manish Gupta	Representative of Kisan International Trading FZE	Member	Not Independent	Non-Executive
Dr. Eng. AbdelFattah AbuHassan	Representative of Private Sector	Member	Independent	Non-Executive
H.E. Advocate Mohammad Kreishan	Representative of Government Investments Management Company	Member	Not Independent	Non-Executive
Eng. Sami Smeirat	Representative of Social Security Corporation	Member as of 16.1.2022	Not Independent	Non-Executive
Eng. Mohammad Al-Munaifi	Representative of Kuwait Investment Authority	Member	Not Independent	Non-Executive

Chairman of the BoD can not occupy any other executive position in the Company and none of his relatives can be the CEO (Director General) of the Company.

B. Number of meetings held by JPMC BOD in 2022 and the members who attended:

Name	Number and Date of Meeting							Grand Total	
	No. (1) 23/2	No. (2) 6/3	No. (3) 20/4	No. (4) 30/6	No. (5) 29/8	No. (6) 17/10	No. (7) 17/12	Present	Absent upon Excuse
H.E. Dr. Mohammad Thneibat	P	P	P	P	P	P	P	7	-
Mr. Salem Al Qudah	P	P	P	P	P	P	P	7	-
Dr. U.S. Awasthi	P	P	P	P	P	P	P	7	-
Dr. P.S. Gahlaut	P	P	P	P	P	P	P	7	-
Mr. Manish Gupta	P	P	P	P	P	P	P	7	-
Dr. Eng. AbdelFattah AbuHassan	P	P	P	P	P	P	P	7	-
H.E. Advocate Mohammad Kreishan	P	P	P	P	P	P	P	7	-
Eng. Sami Smeirat	P	P	P	P	P	P	P	7	-
Eng. Mohammad Al-Munaif	P	P	A	P	P	P	P	6	1

P= Present A= Absent

C. Percentage of Presence of Members of the BOD Meetings in 2022:

Members of the BOD	Position	Presence at the BOD Meetings during the Membership Period	Percentage of Presence
H.E. Dr. Mohammad Thneibat	Chairman of the BOD	7/7	100%
Mr. Salem Al Qudah	Vice-Chairman of the BOD	7/7	100%
Dr. U.S. Awasthi	Member	7/7	100%
Dr. P.S. Gahlaut	Member	7/7	100%
Mr. Manish Gupta	Member	7/7	100%
Dr. Eng. AbdelFattah AbuHassan	Member	7/7	100%
H.E. Advocate Mohammad Kreishan	Member	7/7	100%
Eng. Sami Smeirat	Member	7/7	100%
Eng. Mohammad Al-Munaifi	Member	6/7	85,7%

4- Memberships of BOD members in BOD of Public Shareholding Companies:

- H.E. Dr. Mohammad Thneibat\ Chairman of the Board and Member in:
Jordan Petroleum Refinery.
- Eng. Sami Smeirat/ Member as of 16.1.2022 and Member in:
Cairo Amman Bank.

Otherwise, none of the current members of the BOD of JPMC is a member of other public shareholding companies or a shareholder in another public Company.

5- Executive positions and Names of those occupying them:

Name	Job
H.E. Dr. Mohammad Thneibat	Chairman of the Board
Eng. Abdel Wahab AlRowwad	CEO
Ms. Sana Qarain	Assistant CEO as of 4.10.2022/ Secretary of the BOD Director of Finance until 11.1.2023
Geologist Mohammad Abu Hazeem	Director of Mining and Mines as of 1.3.2022
Dr. Fadwa Shabsough	Director of HR/ Account Manager Saving Fund
Mr. Omar Badran	Director of Finance as of 12.1.2023 Finance Consultant as of 17.7.2022 and until 11.1.2023
Eng. Rima Abdul Halim	Acting Director of Supply & Procurement
Eng. Abdelaziz Al Arakzeh	Manager of Industrial Complex
Eng. Mahmoud Al-Jaradin	Manager of Mines/ Manager of Eshidiya Mine
Lieutenant General Dr. Moein Al-Habashneh	Medical Consultant/ Manager of Medical Services as of 1.12.2021
Dr. Eng. Mohammad Megdady	Manager of the Research and Business Development Unit as of 20.9.2022
Dr. Muhammad Huwaiti	Manager of the Research and Business Development until 20.9.2022

6- Committees under the BOD:

A. The Audit Committee:

A/1- Members of the Audit Committee:

On 23.2.2022, the Audit Committee was recomposed as follows:

-Eng. Sami Smeirat\ Head of the Committee

MBA, M.Sc. in Communications, B.Sc. in Electrical Engineering.

Current Position: Enterprise Business Unit CEO/ Vice President of Orange Jordan.

-Mr. Salem Al Qudah\ Vice-Head of the Committee

B.Sc. in Business Administration; Assistant of Secretary General for Financial Affairs\ Ministry of Finance.

-Dr. Eng. AbdelFattah AbuHassan\ Member

Ph.D. In Mines and Mining Engineering/ Consultant of Mines and Mining Engineering. Used to be a BOD member at JPMC for several terms; Advisor to the Executive Committee for Investment\ JPMC, Acting Director General \JPMC.

-Mr. Manish Gupta\ Member

B.Sc. in Technology- Civil Engineering, Post-graduate Diploma in Administration\Development and Marketing; B.A. in Law\ Taxes and Commercial Law, Mr. Gupta is the Director of Strategic Planning and Joint Ventures\IFFCO.

Audit Committee Composition before 23.2.2022:

-Dr. Adel Al-Sharkas\ Vice chairman of the board\ Head of the Committee until 16.1.2022

-Mr. Salem Al Qudah\ Vice-Head of the Committee

-Dr. Eng. AbdelFattah AbuHassan\ Member

-Mr. Manish Gupta\ Member

A/2- The following table shows Presence and Absence of the Audit Committee Members in 2022:

Meeting No.	Date	Eng. Sami Smeirat/ Head of the Committee	Mr. Salem Al Qudah/ Vice-Head of Committee	Dr. Eng. AbdulFattah AbuHassan\ Member	Mr. Manish Gupta\ Member
1/2022	1.3.2022	P	P	P	P
2/2022	28.4.2022	P	P	P	A
3/2022	28.7.2022	P	P	P	P
4/2022	30.10.2022	P	P	P	P

P= Present A= Absent

A/3- The Audit Committee Held Four Meetings with the External Auditor during 2022.

A/4- Tasks of the Audit Committee:

The Audit Committee Supervises the accounting, control, and audit operations in the Company including:

- Discuss issues related to nominating the external auditor and ensure his fulfillment of terms and conditions provided for and that there is nothing to affect his independence.
- Discussing all issues related to the external auditor work including his notes, suggestions, and reservations; and follow up the extent to which the Management of the Company response thereto and submit recommendations as relevant to the BOD.
- Follow up compliance of the Company with the application of provisions and valid legislation as well as requirements of supervisory agencies.
- Consider periodical reports prior to submitting them to the BOD and provide recommendations as relevant.

- Considering the audit plan of the external auditor and ensure that the Company provides all facilities necessary for the auditor in order to perform his work.
- Considering and evaluating internal control and audit procedures.
- Reviewing evaluation by the external auditor of the internal control and audit procedures.
- Review reports of internal control and audit and recommend to the BOD with regard to this function and set policies and strategies including enhancement of internal control of the Company.
- Devising mechanisms needed to ensure that the Company provides adequate (sufficient) number of human resources qualified to assume the function of internal control so that they can be trained and rewarded as relevant.
- Considering and evaluating any additional tasks beyond the audit scope that the external auditor does including provision of administrative and technical advice. It must be ensured that such tasks do not jeopardize his independence. Then, recommendations must be submitted to the BOD for decision.

Following are other items that the Audit Committee is authorized with:

1. Request the presence of the external auditor if the Committee considers that certain issues related to the Company's business need to be discussed with him.
2. Recommend to the BOD to nominate the external auditor to be elected by the General Assembly.
3. Recommend to the BOD to appoint the internal auditor of the Company.

B. The Nominations and Compensations Committee:

B/1- Members of the Nominations and Compensations Committee:

On 23.2.2022, the Nominations and Compensations Committee was recomposed as follows:

- H.E. Dr. Mohammad Thneibat\ Chairman of the Board\ Head of the Committee
- Mr. Salem Al Qudah\ Vice-chairman of the Board\ Vice-head of the Committee
- Dr. P.S. Gahlaut\ Member
- Dr. Eng. AbdelFattah AbuHassan\ Member
- Eng. Mohammad Al-Munaifi\ Member

The composition of the Nominations and Compensation Committee before 23.2.2022:

- H.E. Dr. Mohammad Thneibat\ Chairman of the Board\ Head of the Committee
- Dr. Adel Al-Sharkas\ Vice-chairman of the Board \ Vice-head of the Committee until 16.1.2022
- Dr. P.S. Gahlaut\ Member
- Dr. Eng. AbdelFattah AbuHassan\ Member
- Eng. Mohammad Al-Munaifi\ Member

B/2- The following table shows Presence and Absence of the Nominations and Compensations Committee Members in 2022:

Meeting No.	Date	H.E. Dr. Mohammad Thneibat\ Chairman of the Board\ Head of the Committee	Mr. Salem Al Qudah\ Vice-chairman of the Board\ Vice-head of the Committee	Dr. P.S. Gahlaut\ Member	Dr. Eng. AbdelFattah AbuHassan\ Member	Eng. Mohammad Al-Munaifi\ Member
1/2022	21.9.2022	P	P	P	P	P
2/2022	26.10.2022	P	P	P	P	A

P= Present A= Absent

B/3- Tasks of the Nominations and Compensations Committee:

- The Committee drafts and reviews policies related to compensations (bonuses), benefits, incentives and salaries in the Company.
- The Committee identifies the Company needs for competencies at the level of senior executive management and employees and their selection criteria.
- Devising the policy of succession plan (staff replacement) and policies related to human resources in the Company and reviewing the same on a regular basis.

C. The Risk Management Committee:

C/1- Members of the Risk Management Committee:

The Compensation of the Risk Management Committee of Members of the board:

- | | |
|--|-------------------------------------|
| - H.E. Dr. Mohammad Thneibat\
Chairman of the Board\ Head of the
Committee | - Dr. P.S. Gahlaut |
| - Mr. Salem Al Qudah\ Vice-chairman of
the BOD | - Mr. Manish Gupta |
| - Dr. Adel Al-Sharkas until 16.1.2022 | - Dr. Eng. AbdelFattah AbuHassan |
| - Dr. U.S. Awasthi | - H.E. Advocate Mohammad Kreishan |
| | - Eng. Sami Smeirat as of 16.1.2022 |
| | - Eng. Mohammad Al-Munaifi |

C/2- The following table shows Presence and Absence of Risks Management Committee Members in 2022:

Meeting No.	Date	H.E. Dr. Mohammad Thneibat\ Chairman of the Board\ Head of the Committee	Mr. Salem Al Qudah\ Vice-chairman of the Board	Dr. U.S. Awasthi	Dr. P.S. Gahlaut	Mr. Manish Gupta	Dr. Eng. Abdel Fattah Abu Hassan	Advocate Mohammad Kreishan	Eng. Sami Smeirat	Eng. Mohammad Al-Munaifi
1/2022	27.11.2022	P	P	A	P	A	P	P	P	P

P= Present A= Absent

C/3- Tasks of the Risk Management Committee:

Responsibilities of the Risk Management Committee comprise of monitoring and assessing all types of risks that the Company might be exposed to; These risks have been identified and reviewed with all departments in the Company. The Committee drafts, as well, the risk management policy at the Company and regularly reviews it. Written operational procedures are drafted to regulate operations of the Committee and identify its commitments. The Committee submits its recommendations to the BOD.

D. The Governance Committee:

D/1- Members of the Governance Committee:

On 23.2.2022, the Governance Committee was recomposed as follows:

- H.E. Dr. Mohammad Thneibat\ Chairman of the Board\ Head of the Committee
- Eng. Sami Smeirat\ Vice-head of the Committee
- Dr. P.S. Gahlaut\ Member
- Dr. Eng. AbdelFattah AbuHassan\ Member
- Eng. Mohammad Al-Munaifi\ Member

The composition of the Governance Committee before 23.2.2022:

- H.E. Dr. Mohammad Thneibat\ Chairman of the Board\ Head of the Committee
- Dr. Adel Al-Sharkas\ Vice-chairman of the Board\ Vice-Head of the Committee until 16.1.2022
- Dr. P.S. Gahlaut\ Member
- Dr. Eng. AbdelFattah AbuHassan\ Member
- Eng. Mohammad Al-Munaifi\ Member

D/2- The following table shows Presence and Absence of the Members in 2022:

Meeting No.	Date	H.E. Dr. Mohammad Thneibat\ Chairman of the Board\ Head of the Committee	Eng. Sami Smeirat\ Vice-head of the Committee	Dr. P.S. Gahlaut\ Member	Dr. Eng. AbdelFattah AbuHassan\ Member	Eng. Mohammad Al-Munaifi\ Member
1/2022	30.3.2022	P	P	P	P	A

P= Present A= Absent

D/3- Tasks of the Governance Committee:

The Governance Committee is tasked with the following:

1. Draft written procedures of operation to implement the provisions of Corporate Governance Regulations and review them regularly as well as annually evaluating compliance therewith in the Company.
2. The Governance Committee is responsible for ensuring compliance of the Company with the Corporate Governance Regulations.
3. Draft the Governance Report of the Company and incorporate it in the annual report.
4. Monitor operations of the BOD and committees under it and their fulfillment of governance regulations.
5. The Governance Committee considers any feedback from the Securities Commission with regard to implementation of governance principles in the Company.
6. The Governance Committee considers proposals from shareholders who hold at least 5% of the Company capital and submit the same to the BOD.

7- Based on JPMC BOD decisions, other committees were formed to resolve on the Company's affairs and according to the powers granted to it:

- The Tender Committee.
- The Committee of Raw Materials Procurement.
- The Production and Marketing Committee.
- The Investment Committee.
- The donation and local community support Committee.

8- The External Auditor:

In its meeting held on 26.4.2022, the General Assembly of Shareholders agreed to reassign Messrs Ernst & Young as the Company's auditors for 2022. Mr. Bishr Ibrahim Baker, License No. (592), and agreed to authorize the BOD to determine their fees.

The Company took the appropriate measures into consideration to ensure the following:

- The Company's external auditors, Messrs Ernst & Young, are accredited auditors and are registered with Financial Securities Commission in the auditor's register approved for their registration in the register of auditors qualified to audit the accounts of entities subject to the Financial Securities Commission's control and supervision with License No. (592).
- The auditor is not a shareholder, founder or member in the BOD of the Company and doesn't have any partnership with any member of the BOD or any of his employees.
- The external auditor doesn't perform any additional task for the benefit of the Company, such as providing administrative or technical advice, unless prior approval of the BOD based on the recommendations of the Audit Committee of the Company.
- The auditor enjoys complete independence in compliance with International Standards on Auditing.
- The auditor performs his work in complete objectivity and impartiality and without the intervention of the BOD or the Executive Management.
- The external auditor performs tasks assigned to him under the valid legislation, including:
 1. Performing the tasks assigned to him in complete independence, objectivity, and impartiality.
 2. Monitoring the Company's works and auditing its accounts in compliance with the international standards.
 3. Assessing the Company's administrative and financial systems and internal control systems and forming an opinion regarding their effectiveness, in addition to ensuring their appropriateness for the smooth running of the Company's works and the preservation of their funds.

4. Attending the ordinary and extraordinary meeting of the General Assembly and addressing the questions and inquiries of the Company's shareholders in terms of the financial statements and final accounts during the meeting.
5. Verifying the Company's ownership, assets, and legal obligations accrued by the Company.
6. Forming their opinion on the fairness of the Company's financial statements and requests for amendments if something is affecting their fairness.
7. Ensures that the Company organizes its account and financial statements in compliance with International Financial Reporting Standards (IFRS).
8. Reporting any violation of the valid legislation or any administrative concerns that shape a negative impact on the Company's situation to the competent authorities.

9- Stakeholders' Rights and Shareholders' General Rights:

Shareholders of Jordan Phosphate Mines Company enjoy distinguished services provided by the Shareholders Department in the Company as the department maintains records' of shareholders' ownership in additions to changes and restrictions occur to them which allows shareholders to, for any reason, view their recording regarding their contribution, view all information and documents related to the Company according to the valid legislation. The shareholder gets the disclosed information and the Company's shareholders participate in voting on the decisions of the Company's General Assembly in person or by proxy. The Company shows shareholders the minutes of meetings held by the General Assembly of the Company according to the law, which are published on the Company's website and the Financial Securities Commission website as well. Shareholders of Jordan Phosphate Mines Company shall receive their annual profits within forty-five days from the issuance date of the General Assembly's decision to distribute them in cash via a local bank and by a bank transfer or cash from the bank.

Through its official website, the Company provides a special window for shareholders to view the announcements concerning them in addition to the financial and non-financial disclosures. The Company welcomes any suggestions or complaints from shareholders via its website in order to be studied and make the appropriate decision in this regard.

10- Related Party Transactions:

Jordan Phosphate Mines Company P.L.C is committed to provisions of the relevant valid legislation applied in the Company and relevant to related party transactions. Related party transactions are disclosed in compliance with the International Financial Reporting Standards (IFRS) and included in the Company's financial statements.

Chairman of the Board
Dr. Mohammad Thneibat





INDEPENDENT AUDITOR'S REPORT

**To the Shareholders of Jordan Phosphate Mines Company – Public Shareholding Company
Amman - Jordan**

Report on the Audit of the Consolidated Financial Statements**Opinion**

We have audited the accompanying consolidated financial statements of **Jordan Phosphate Mines Company – Public Shareholding Company** (the “Company”) and its Subsidiaries (together the “Group”), which comprise the consolidated statement of financial position as at 31 December 2022, and the consolidated statement of income, consolidated statement of comprehensive income, consolidated statement of changes in equity and consolidated statement of cash flows for the year then ended, and notes to the consolidated financial statements, including a summary of significant accounting policies.

In our opinion, the accompanying consolidated financial statements present fairly, in all material respects the financial position of the Group as at 31 December 2022, and its financial performance and its cash flows for the year then ended in accordance with International Financial Reporting Standards (IFRSs).

Basis for Opinion

We conducted our audit in accordance with International Standards on Auditing (ISAs). Our responsibilities under those standards, are further described in the Auditor's Responsibilities for the Audit of the Consolidated Financial Statements section of our report. We are independent of the Group in accordance with the International Code of Ethics for Professional Accountants (including International Independence Standards) (IESBA Code) together with the ethical requirements that are relevant to our audit of the consolidated financial statements in Jordan, and we have fulfilled our other ethical responsibilities in accordance with these requirements and the IESBA Code. We believe that the audit evidence we have obtained is sufficient and appropriate to provide a basis for our opinion.

Key Audit Matters

Key audit matters are those matters that, in our professional judgment, were of most significance in our audit of the consolidated financial statements of the current period. These matters were addressed in the context of our audit of the consolidated financial statements as a whole, and in forming our opinion thereon, and we do not provide a separate opinion on these matters. For each matter below, our description of how our audit addressed the matter provided in that context.

We have fulfilled the responsibilities described in the Auditor's responsibilities for the audit of the consolidated financial statements section of our report, including in relation to these matters. Accordingly, our audit included the performance of procedures designed to respond to our assessment of the risks of material misstatement of the consolidated financial statements. The results of our audit procedures, including the procedures performed to address the matters below, provide the basis for our audit opinion on the accompanying consolidated financial statements.

1. Revenue recognition	
Refer to note 22 on the consolidated financial statements for revenues related disclosures	
Key audit matter	How the key audit matter was addressed in the audit
<p>The Group focuses on revenue as one of its main performance measures, and given the importance of the amounts and the geographical diversity of the Group's operations and the ease with which these revenues are exposed to the risks of overstatement in value and fraud, we consider the revenue recognition as a key audit matter.</p> <p>Revenues are recognized when the Group satisfy the performance obligations in accordance with the contracts signed with customers when the goods are sold to customers and the invoice is issued, which usually occurred at a specific point in time.</p>	<p>The audit procedures included an assessment of the Group's accounting policies for revenue recognition in accordance with the International Financial Reporting Standards. We also tested the Group's internal controls around revenue recognition and key controls within the revenue cycle.</p> <p>We have tested the accuracy of revenue recognition by selecting a sample of sales invoices and match them with contracts and selling prices agreed upon.</p> <p>We have tested a sample of revenues journal entries recorded during the year based on predetermined standards.</p> <p>We have selected a sample of revenues before and after year-end to ensure proper recording in the proper period.</p> <p>We have also performed detailed revenue analysis using financial and non-financial information.</p>

2. Provisions for employees' benefits Refer to note 16 on the consolidated financial statements for employees' benefits provision related disclosures	
Key audit matter	How the key audit matter was addressed in the audit
<p>The Group has different employee benefit plans such as defined contribution plans whereas the Group's financial obligations are limited to the Company's share of contribution or defined benefit plans "Death and Compensation fund".</p> <p>The measurement of the Death and Compensation fund provision is considered a key audit matter because the balance as of 31 December 2022 amounting to JD 95,165 thousand is material to the consolidated financial statements.</p> <p>Furthermore, measuring the defined benefit obligations plans liability using the projected unit credit method requires used certain assumptions related to the present value of future expected payments and the actuarial assumptions related to the resignation rates, salary increase rates and discount rates. Whereas the calculation of the defined benefit obligations plans liability is performed in accordance with actuarial studies as required by International Accounting Standards (IAS 19) "Employees benefits".</p>	<p>The audit procedures included an assessment of the accounting policies followed by the Group to recognize liabilities. Moreover, we involved our valuation experts to assist us in evaluating the assumptions and methodologies used by the actuarial expert, specifically those related to discount rates, resignation rates, salary increase rates and mortality rates. Nevertheless, we have assessed the extent of the independence and the qualification of the actuarial expert.</p> <p>We tested the accuracy of the assumptions and information used in the calculation of the employees' benefits liabilities by taking a sample of employees' contracts and payroll slips.</p> <p>We evaluated the sufficiency of disclosures made by the Group regarding assumptions used in the measurement of these liabilities in accordance with International Accounting Standards (IAS 19).</p>

Other information included in the Group's 2022 annual report.

Other information consists of the information included in the annual report, other than the consolidated financial statements and our auditor's report thereon. Management is responsible for the other information. Our opinion on the consolidated financial statements does not cover the other information and we do not express any form of assurance conclusion thereon.

In connection with our audit of the consolidated financial statements, our responsibility is to read the other information when it becomes available and, in doing so, consider whether the other information is materially inconsistent with the consolidated financial statements, or our knowledge obtained in the audit or otherwise appears to be materially misstated.

Responsibilities of Management and Those Charged with Governance for the consolidated Financial Statements

Management is responsible for the preparation and fair presentation of the consolidated financial statements in accordance with IFRSs, and for such internal control as management determines is necessary to enable the preparation of consolidated financial statements that are free from material misstatement, whether due to fraud or error.

In preparing the consolidated financial statements, management is responsible for assessing the Group's ability to continue as a going concern, disclosing, as applicable, matters related to going concern and using the going concern basis of accounting unless management either intends to liquidate the Group or to cease operations, or has no realistic alternative but to do so.

Those charged with governance are responsible for overseeing the Group's financial reporting process.

Auditor's Responsibilities for the Audit of the Consolidated Financial Statements

Our objectives are to obtain reasonable assurance about whether the consolidated financial statements as a whole are free from material misstatement, whether due to fraud or error, and to issue an auditor's report that includes our opinion. Reasonable assurance is a high level of assurance, but is not a guarantee that an audit conducted in accordance with ISAs will always detect a material misstatement when it exists. Misstatements can arise from fraud or error and are considered material if, individually or in the aggregate, they could reasonably be expected to influence the economic decisions of users taken on the basis of these consolidated financial statements.

As part of an audit in accordance with ISAs, we exercise professional judgment and maintain professional skepticism throughout the audit. We also:

- Identify and assess the risks of material misstatement of the consolidated financial statements, whether due to fraud or error, design and perform audit procedures responsive to those risks, and obtain audit evidence that is sufficient and appropriate to provide a basis for our opinion. The risk of not detecting a material misstatement resulting from fraud is higher than for one resulting from error, as fraud may involve collusion, forgery, intentional omissions, misrepresentations, or the override of internal control.

- Obtain an understanding of internal control relevant to the audit in order to design audit procedures that are appropriate in the circumstances, but not for the purpose of expressing an opinion on the effectiveness of the Group's internal control.
- Evaluate the appropriateness of accounting policies used and the reasonableness of accounting estimates and related disclosures made by management.
- Conclude on the appropriateness of management's use of the going concern basis of accounting and, based on the audit evidence obtained, whether a material uncertainty exists related to events or conditions that may cast significant doubt on the Group's ability to continue as a going concern. If we conclude that a material uncertainty exists, we are required to draw attention in our auditor's report to the related disclosures in the financial statements or, if such disclosures are inadequate, to modify our opinion. Our conclusions are based on the audit evidence obtained up to the date of our auditor's report. However future events or conditions may cause the Group to cease to continue as a going concern.
- Evaluate the overall presentation, structure and content of the consolidated financial statements, including the disclosures, and whether the consolidated financial statements represent the underlying transactions and events in a manner that achieves fair presentation.
- Obtain sufficient appropriate audit evidence regarding the financial information of the entities or business activities within the Group to express an opinion on the consolidated financial statements. We are responsible for the direction, supervision and performance of the group audit. We remain solely responsible for our audit opinion.

We communicate with those charged with governance regarding, among other matters, the planned scope and timing of the audit and significant audit findings, including any significant deficiencies in internal control that we identify during our audit.

We also provide those charged with governance with a statement that we have complied with relevant ethical requirements regarding independence, and to communicate with them all relationships and other matters that may reasonably be thought to bear on our independence, and where applicable, actions taken to eliminate threats or safeguards applied.

From the matters communicated with those charged with governance, we determine those matters that were of most significance in the audit of the consolidated financial statements of the current period and are therefore the key audit matters. We describe these matters in our auditor's report, unless law or regulation precludes public disclosure about the matter or when, in extremely rare circumstances, we determine that a matter should not be communicated in our report because the adverse consequences of doing so would reasonable be expected to outweigh the public interest benefits of such communication.

Report on Other Legal and Regulatory Requirements

The Group maintains proper books of accounting which are in agreement with the consolidated financial statements.

The partner in charge of the audit resulting in this auditor's report was Bishr Ibrahim Baker; license number 592.

Amman – Jordan
27 March 2023

ERNST & YOUNG
Amman - Jordan

JORDAN PHOSPHATE MINES COMPANY PLC
CONSOLIDATED STATEMENT OF FINANCIAL POSITION
AS AT 31 DECEMBER 2022
(In Thousands of Jordanian Dinars)

	Notes	2022	2021
ASSETS			
Non-current assets			
Property, plant, and equipment	3A	231,823	225,626
Projects in progress	4	10,144	16,074
Investments in associates and joint ventures	5	365,127	333,793
Intangible assets	6	128,812	130,148
Deferred tax assets	21	38,890	39,138
Employees' housing loans	7	5,346	4,852
Financial Assets at fair value through other comprehensive income	8	385	385
Long term loans receivable	9	6,442	6,442
Long term accounts receivable	11	2,521	22,481
Long term other current assets	12	6,560	6,560
Right-of-use assets	3B	53,023	58,001
		<u>849,073</u>	<u>843,500</u>
Current assets			
Inventories, spare parts and supplies	10	197,654	164,115
Short term accounts receivable	11	121,652	183,110
Other short term current assets	12	100,185	53,044
Short term loans receivables	9	-	5,555
Financial assets at fair value through profit or loss		434	369
Cash on hand and at banks	13	802,838	246,554
		<u>1,222,763</u>	<u>652,747</u>
TOTAL ASSETS		<u>2,071,836</u>	<u>1,496,247</u>
Equity and Liabilities			
Equity			
Paid-in-capital	14	82,500	82,500
Statutory reserve	14	75,000	75,000
Voluntary reserve	14	75,000	75,000
Special reserve	14	75,000	75,000
Fair value reserve		(276)	(276)
Acquisition of non – controlling interest reserve	38	924	924
Retained earnings		1,170,542	616,484
Equity attributable to Company's shareholders		<u>1,478,690</u>	<u>924,632</u>
Non – controlling interests	37	5,792	3,966
Total Equity		<u>1,484,482</u>	<u>928,598</u>
Non-current liabilities			
Long-term loans	15	34,975	42,539
Provisions for employees' benefits	16	55,864	82,448
Assets deferral provision	6	18,128	17,449
Other long-term credit provisions	35	32,500	32,500
Long-term lease liabilities	3B	54,151	57,141
		<u>195,618</u>	<u>232,077</u>
Current liabilities			
Accounts payable	17	79,936	120,726
Accrued expenses	18	48,790	33,135
Other current liabilities	19	40,614	27,821
Due to banks	20	433	2,460
Current portion of long-term loans	15	12,474	23,342
Income tax provision	21	157,404	85,838
Short-term lease liabilities	3B	7,220	7,272
Provisions for employees' benefits	16	44,865	34,978
		<u>391,736</u>	<u>335,572</u>
Total Liabilities		<u>587,354</u>	<u>567,649</u>
TOTAL EQUITY AND LIABILITIES		<u>2,071,836</u>	<u>1,496,247</u>

The attached notes from 1 to 44 form an integral part of these consolidated financial statements

JORDAN PHOSPHATE MINES COMPANY PLC
CONSOLIDATED STATEMENT OF INCOME
FOR THE YEAR ENDED 31 DECEMBER 2022
(In Thousands of Jordanian Dinars)

	Notes	2022	2021
Net sales	22	1,748,265	1,077,779
Cost of sales	22	(676,795)	(530,931)
Gross profit	22	1,071,470	546,848
Selling and marketing expenses	23	(6,320)	(6,710)
New phosphate port terminal expenses	34	(14,155)	(13,227)
Aqaba port fees		(5,135)	(4,944)
Transportation expenses		(78,573)	(60,309)
Administrative expenses	24	(26,747)	(22,951)
Russiefah mine expenses	25	(1,265)	(1,256)
Mining fees costs	26	(49,215)	(28,182)
Provision for slow-moving spare parts	10	(914)	(1,320)
Other provisions	16	(1,779)	(274)
Provision for expected credit losses	9,11,35	(4,912)	(6,520)
Provision for impairment of investment in associate	5	(12,352)	-
Other income, net	27	9,641	5,521
Foreign currency exchange differences		3,043	589
Operating profit		882,787	407,265
Finance costs	28	(8,438)	(10,339)
Finance income	29	10,455	2,056
Group's share of profit from associates and joint ventures	5	76,784	46,773
Board of directors bonus		(45)	(45)
Gain from revaluation of financial assets at fair value through profit or loss		65	157
Profit before income tax and production bonus		961,608	445,867
Income tax expense	21	(226,783)	(101,827)
Profit after income tax and before production bonus		734,825	344,040
Production Bonus	33	(17,680)	(7,677)
Profit for the Year		717,145	336,363
Profit Attributable to:			
Equity holders		715,406	334,921
Non – controlling interests		1,739	1,442
		717,145	336,363
		JD/Fils	JD/Fils
Basic and diluted profit per share attributable to the equity holders	30	8/672	4/060

The attached notes from 1 to 44 form an integral part of these consolidated financial statements

JORDAN PHOSPHATE MINES COMPANY PLC
CONSOLIDATED STATEMENT OF COMPREHENSIVE INCOME
FOR THE YEAR ENDED 31 DECEMBER 2022
(In Thousands of Jordanian Dinars)

	Notes	2022	2021
Profit for the year		717,145	336,363
Add: Other comprehensive income not to be reclassified to profit or loss in subsequent periods (net of tax)			
Changes in fair value of financial assets at fair value through other comprehensive income	8	-	(2)
Actuarial gain resulted from revaluation of defined benefit obligation plan	16	3,739	109
Total comprehensive income for the year		720,884	336,470
Total comprehensive income attributable to:			
Equity holders		719,058	335,028
Non – controlling interests	37	1,826	1,442
Total comprehensive income for the year		720,884	336,470

The attached notes from 1 to 44 form an integral part of these consolidated financial statements

JORDAN PHOSPHATE MINES COMPANY PLC
CONSOLIDATED STATEMENT OF CHANGES IN EQUITY
FOR THE YEAR ENDED 31 DECEMBER 2022
(In Thousands of Jordanian Dinars)

	Reserves					Retained earnings				
	Paid-in capital	Statutory	Voluntary	Special	Fair value reserve	Acquisition of non - controlling interest reserve	Unrealized*	Realized**	Non -controlling interest	Total equity
For the year ended 31 December 2022										
Balance at 1 January 2022	82,500	75,000	75,000	75,000	(276)	924	26,140	590,344	3,966	928,598
Profit for the year	-	-	-	-	-	-	65	715,341	1,739	717,145
Other comprehensive income items	-	-	-	-	-	-	-	3,652	87	3,739
Total comprehensive income	-	-	-	-	-	-	65	718,993	1,826	720,884
Dividends payments (Note 42)	-	-	-	-	-	-	-	(165,000)	-	(165,000)
Balance at 31 December 2022	82,500	75,000	75,000	75,000	(276)	924	26,205	1,144,337	5,792	1,484,482
For the year ended 31 December 2021										
Balance at 1 January 2021	82,500	75,000	75,000	75,000	(274)	-	25,983	271,971	4,396	609,576
Profit for the year	-	-	-	-	-	-	157	334,764	1,442	336,363
Other comprehensive income items	-	-	-	-	(2)	-	-	109	-	107
Total comprehensive income	-	-	-	-	(2)	-	157	334,873	1,442	336,470
Acquisition of non - controlling interest (Note 38)	-	-	-	-	-	924	-	-	(1,872)	(948)
Dividends payments (Note 42)	-	-	-	-	-	-	-	(16,500)	-	(16,500)
Balance at 31 December 2021	82,500	75,000	75,000	75,000	(276)	924	26,140	590,344	3,966	928,598

* An amount of JD 26,205 thousand is restricted and represents the unrealized gain from the revaluation of investment and acquisition of Indo-Jordan Chemical Co. and Nippon Jordan Fertilizer Co. during 2010 and 2011.

** Included in retained earnings an amount of JD 39,192 thousands which are restricted, it includes JD 38,890 thousands which represents deferred tax assets, an amount of JD 276 thousands restricted against the negative balance of fair value reserve for financial assets at fair value through other comprehensive income, and an amount of JD 26 thousands is restricted against the accumulated positive balance of fair value for financial assets at fair value through profit or loss as of 31 December 2022.

The attached notes from 1 to 44 form an integral part of these consolidated financial statements

JORDAN PHOSPHATE MINES COMPANY PLC
CONSOLIDATED STATEMENT OF CASH FLOWS
FOR THE YEAR ENDED 31 DECEMBER 2022
(In Thousands of Jordanian Dinars)

	Notes	2022	2021
<u>OPERATING ACTIVITIES</u>			
Profit for the year before income tax and after production bonus		943,928	438,190
Adjustments for:			
Depreciation	3A	12,214	11,889
Depreciation of right of use assets	3B	4,978	4,995
Amortization of new phosphate port terminal	6	6,361	6,361
Amortization of natural gas station and pipeline	6	655	-
Provisions for employees' benefits	16	9,651	17,819
Finance costs	28	8,438	10,339
Finance income	29	(10,455)	(2,056)
Mining fees costs	26	51,619	30,416
Group's share of profit from associates and joint ventures	5	(76,784)	(46,773)
Group's share of gain on sale and liquidation of investments in associates, net	5	(2,819)	-
Provision for impairment of investments in associates	5	12,352	-
Provision for slow-moving spare parts and supplies	10	914	1,320
Provision for expected credit losses	9,11,35	4,912	6,520
Other non-cash items		8,097	2,053
Working capital changes:			
Accounts receivable		70,538	(89,923)
Employees' housing loans		(1,063)	(1,539)
Other current assets		2,859	(9,692)
Inventories, spare parts and supplies		(34,453)	(35,840)
Accounts payable		(40,790)	58,718
Accrued expenses		17,954	(10,669)
Other current liabilities		13,868	1,565
Provisions for employees' benefits paid	16	(21,748)	(15,458)
Mining fees paid		(104,236)	(30,785)
Income tax paid	21	(162,805)	(23,745)
Net cash flows from operating activities		714,185	323,705
<u>INVESTING ACTIVITIES</u>			
Property, plant and equipment and projects in progress		(20,901)	(21,062)
Short term deposits matures within 3 months and 1 year	13	(333,803)	-
Proceeds from sale and liquidation of investments in associates	5	5,465	-
Acquisition of non – controlling interest	38	-	(948)
Investment in associates and joint ventures		(33)	-
Dividends received		34,785	11,120
Loans receivables		5,062	-
Interest received		10,455	2,056
Net cash flows used in investing activities		(298,970)	(8,834)
<u>FINANCING ACTIVITIES</u>			
Proceeds from loans		-	2,124
Repayments of loans		(18,432)	(14,174)
Dividends paid		(163,175)	(16,529)
Lease liabilities payments	3B	(6,340)	(3,849)
Finance costs paid		(2,760)	(4,848)
Net cash flows used in financing activities		(190,707)	(37,276)
Net increase in cash and cash equivalents		224,508	277,595
Cash and cash equivalents at 1 January		244,094	(33,501)
Cash and cash equivalents at 31 December	13	468,602	244,094

The attached notes from 1 to 44 form an integral part of these consolidated financial statements

JORDAN PHOSPHATE MINES COMPANY PLC
NOTES TO THE CONSOLIDATED FINANCIAL STATEMENTS
31 DECEMBER 2022

(1) GENERAL

Jordan Phosphate Mines Company was established in 1949 and became a Public Shareholding Company in 1953. The Company's objectives are to mine and market phosphate rock, produce fertilizers and invest in the establishment of related industries. The fertilizers production unit is located in the Industrial Complex in Aqaba. The phosphate rock is extracted, to a large extent, from the mines of Al-Abiad, Al-Hasa, and Shidiya. In respect of the mining rights granted to the Company, it is subject to annual mining rights fees of JD 500 / squared Kilo meter or any part of squared Kilo meter per mined area payable to the Natural Resources Authorities. The Company produces chemical fertilizers and related by-products through its subsidiaries that are listed in (Note 2-2).

The head office of the Company is located in Shmeisani, Amman - Jordan.

The Consolidated financial statements were authorized for issuance by the Board of Directors in their meeting held on 12 March 2023 and they are subject to the approval of the Company's General Assembly.

Investors with significant influence on the Group:

Indian Potash Limited, Government Investments Management Company (Jordan), Jordanian Social Security Corporation, Kisan International Trading and Government of Kuwait own 27.4%, 25.7%, 16.5% 9.6%, and 9.3% of the Company's capital, respectively.

(2) BASIS OF PREPARATION AND ACCOUNTING POLICIES

(2-1) BASIS OF PREPARATION

The consolidated financial statements have been prepared on a historical cost basis, except for the financial assets at fair value through profit and loss and financial assets at fair value through other comprehensive income which have been measured at fair value as of the date of the consolidated financial statements.

The consolidated financial statements have been prepared in accordance with the International Financial Reporting Standards (IFRS).

The consolidated financial statements are presented in Jordanian Dinars and all values are rounded to the nearest thousand except when otherwise indicated.

JORDAN PHOSPHATE MINES COMPANY PLC
NOTES TO THE CONSOLIDATED FINANCIAL STATEMENTS
31 DECEMBER 2022

(2-2) BASIS OF CONSOLIDATION

The consolidated financial statements comprise the financial statements of Jordan Phosphate Mines Company ("The Company") and the following subsidiaries as of 31 December 2022:

Company name	Nature of activity	Ownership	Country
Indo-Jordan Chemicals Company Limited	Phosphoric Acid and other chemicals production	100%	Jordan
Ro'ya for Transportation Company Limited	Transportation services	100%	Jordan
Nippon Jordan Fertilizers Company Limited*	Fertilizers and chemicals production	80%	Jordan

The control exists when the Group has the rights to variable returns from its involvement with the subsidiaries, and has the ability to affect those returns. Control over the subsidiaries is exercised when the following factors exist:

- Power over the investee (i.e., existing rights that give it the current ability to direct the relevant activities of the investee).
- Exposure, or rights, to variable returns from its involvement with the investee.
- The ability to use its power over the investee to affect its returns.

When the Group owns less than a majority of the voting rights in an investee, in this case, the Group considers all factors and circumstances to determine whether it has control over the investee, which include the following:

- Contractual agreements with shareholders that have voting rights in the investee.
- Rights resulting from other contractual arrangements.
- The Group's current and future voting rights in the investee.

The Group reassesses its control over the investee when circumstances and factors exist that lead to the change in one or more of the three factors listed above.

Subsidiaries are fully consolidated from the date on which the Group gains control and continues to do so until the date when such control ceases. The subsidiaries revenues and expenses are consolidated in the consolidated statement of comprehensive income from the date the Group gains control over the subsidiaries until that control ceases.

Profits, losses, and all other comprehensive income items are attributed to the shareholders' equity of the parent company, and to non-controlling interest, even if this leads to a deficit balance. If need arises, the subsidiaries' financial statements are adjusted accordingly to comply with the Group's accounting policies. All intra-group assets, liabilities, equity, revenues, expenses, gains and losses resulting from intra-group transactions and dividends are eliminated in full.

JORDAN PHOSPHATE MINES COMPANY PLC
NOTES TO THE CONSOLIDATED FINANCIAL STATEMENTS
31 DECEMBER 2022

A change in the ownership interest of a subsidiary, without a loss of control, is accounted for as an equity transaction. If the Group loses control over a subsidiary, it:

- Derecognizes the assets (including goodwill) and liabilities of the subsidiary
- Derecognizes the carrying amount of any non-controlling interest
- Derecognizes the cumulative translation differences recorded in equity
- Recognizes the fair value of the consideration received
- Recognizes the fair value of any investment retained
- Recognizes any surplus or deficit in the statement of profit or loss and other comprehensive income
- Reclassifies the parent's share of components previously recognised in OCI to profit or loss or retained earnings, as appropriate.

(2-3) NEW IFRS AND AMENDMENTS APPLIED FOR FIRST TIME DURING THE YEAR

The accounting policies adopted in the preparation of the consolidated financial statements are consistent with those followed in the preparation of the annual consolidated financial statements for the year ended 31 December 2021, except for the adoption of new standards effective as of 1 January 2022:

Reference to the Conceptual Framework – Amendments to IFRS 3

In May 2020, the IASB issued Amendments to IFRS 3 Business Combinations - Reference to the Conceptual Framework. The amendments are intended to replace a reference to the Framework for the Preparation and Presentation of Financial Statements, issued in 1989, with a reference to the Conceptual Framework for Financial Reporting issued in March 2018 without significantly changing its requirements.

The Board also added an exception to the recognition principle of IFRS 3 to avoid the issue of potential 'day 2' gains or losses arising for liabilities and contingent liabilities that would be within the scope of IAS 37 or IFRIC 21 Levies, if incurred separately.

At the same time, the Board decided to clarify existing guidance in IFRS 3 for contingent assets that would not be affected by replacing the reference to the Framework for the Preparation and Presentation of Financial Statements.

These amendments had no significant impact on the consolidated financial statements of the Group.

Property, Plant and Equipment: Proceeds before Intended Use – Amendments to IAS 16

In May 2020, the IASB issued Property, Plant and Equipment — Proceeds before Intended Use, which prohibits entities from deducting from the cost of an item of property, plant and equipment, any proceeds from selling items produced while bringing that asset to the location and condition necessary for it to be capable of operating in the manner intended by management. Instead, an entity recognises the proceeds from selling such items, and the costs of producing those items, in profit or loss.

These amendments had no significant impact on the consolidated financial statements of the Group.

JORDAN PHOSPHATE MINES COMPANY PLC
NOTES TO THE CONSOLIDATED FINANCIAL STATEMENTS
31 DECEMBER 2022

Onerous Contracts – Costs of Fulfilling a Contract – Amendments to IAS 37

In May 2020, the IASB issued amendments to IAS 37 to specify which costs an entity needs to include when assessing whether a contract is onerous or loss-making.

The amendments apply a “directly related cost approach”. The costs that relate directly to a contract to provide goods or services include both incremental costs and an allocation of costs directly related to contract activities. General and administrative costs do not relate directly to a contract and are excluded unless they are explicitly chargeable to the counterparty under the contract.

These amendments had no significant impact on the consolidated financial statements of the Group.

IFRS 1 First-time Adoption of International Financial Reporting Standards – Subsidiary as a first-time adopter

As part of its 2018-2020 annual improvements to IFRS standards process, the IASB issued an amendment to IFRS 1 First-time Adoption of International Financial Reporting Standards. The amendment permits a subsidiary that elects to apply paragraph D16(a) of IFRS 1 to measure cumulative translation differences using the amounts reported by the parent, based on the parent's date of transition to IFRS. This amendment is also applied to an associate or joint venture that elects to apply paragraph D16(a) of IFRS 1.

These amendments had no significant impact on the consolidated financial statements of the Group.

IFRS 9 Financial Instruments – Fees in the ‘10 per cent’ test for derecognition of financial liabilities

As part of its 2018-2020 annual improvements to IFRS standards process the IASB issued amendment to IFRS 9. The amendment clarifies the fees that an entity includes when assessing whether the terms of a new or modified financial liability are substantially different from the terms of the original financial liability. These fees include only those paid or received by the borrower and the lender, including fees paid or received by either the borrower or lender on the other's behalf. An entity applies the amendment to financial liabilities that are modified or exchanged on or after the beginning of the annual reporting period in which the entity first applies the amendment.

These amendments had no significant impact on the consolidated financial statements of the Group.

IAS 41 Agriculture – Taxation in fair value measurements

As part of its 2018-2020 annual improvements to IFRS standards process, the IASB issued amendment to IAS 41 Agriculture. The amendment removes the requirement in paragraph 22 of IAS 41 that entities exclude cash flows for taxation when measuring the fair value of assets within the scope of IAS 41.

These amendments had no impact on the consolidated financial statements of the Group.

JORDAN PHOSPHATE MINES COMPANY PLC
NOTES TO THE CONSOLIDATED FINANCIAL STATEMENTS
31 DECEMBER 2022

(2-4) USE OF ESTIMATES

The preparation of the consolidated financial statements requires management to make estimates and assumptions that affect the reported amounts of financial assets and liabilities and disclosure of contingent liabilities. These estimates and assumptions also affect the revenues and expenses. In particular, considerable judgment by management is required in the estimation of the amount and timing of future cash flows when determining the level of provisions required. Such estimates are necessarily based on assumptions about several factors involving varying degrees of judgment and uncertainty and actual results may differ resulting in future changes in such provisions.

Useful life of properties, plant and equipment

The Group's management estimates the useful life for property, plant and equipment for the purpose of calculating depreciation by depending on the expected useful life of these assets. Management reviews the remaining book value and useful life annually. Future depreciation expense is adjusted if management believes that the remaining useful life of the assets differs from previous estimations.

Impairment of goodwill

The Group's management performs an annual impairment test for the goodwill resulted from the purchase of the fertilizers unit at the date of the consolidated financial statements. Goodwill is impaired if there are indications of impairment, i.e. if the estimated recoverable amount for the fertilizers unit is less than the book value. Impairment is recorded in the consolidated statement of income.

The fair value of recoverable amounts for the fertilizers unit is valued using the discounted value of future cash flows. All assumptions used in the goodwill impairment calculation are indicated in (Note 6).

Provision for slow moving spare parts

The Group's management performs an annual study which categorizes all spare parts by age groups. Based on the results of the study, a provision is taken against spare parts which have surpassed, at the date of the Group's financial statements, a certain age from the date of purchase.

Expected credit losses

For all debt instruments, the Group has applied the standard's simplified approach and has calculated ECL based on lifetime expected credit losses. The Group has established a provision matrix that is based on the Group's historical credit loss experience, adjusted for forward-looking factors specific to the debtors and the economic environment.

Income tax provision

The Group calculates tax expense for the year based on reasonable estimates, for possible consequences of audit by the Income and Sales tax department. The amount of tax provision is based on various factors, such as experience of previous tax audits. Additionally, the Group engages an independent tax specialist to review the tax provision calculations.

Deferred tax assets are recognized for all deductible temporary differences such as unused tax expenses and losses to the extent that it is probable that taxable profit will be available against which the losses can be utilized. Management judgment is required to determine the amount of deferred tax assets that can be recognized, based upon the likely timing and the level of future taxable profits. Details of income tax provision and deferred tax are disclosed in (Note 21).

JORDAN PHOSPHATE MINES COMPANY PLC
NOTES TO THE CONSOLIDATED FINANCIAL STATEMENTS
31 DECEMBER 2022

Significant judgement in determining the lease term of contracts with renewal options

The Group determines the lease term as the non-cancellable term of the lease, together with any periods covered by an option to extend the lease if it is reasonably certain to be exercised, or any periods covered by an option to terminate the lease, if it is reasonably certain not to be exercised.

The Group has the option, under some of its leases to lease the assets for additional terms. The Group applies judgement in evaluating whether it is reasonably certain to exercise the option to renew.

That is, it considers all relevant factors that create an economic incentive for it to exercise the renewal. After the commencement date, the Group reassesses the lease term if there is a significant event or change in circumstances that is within its control and affects its ability to exercise (or not to exercise) the option to renew (e.g., a change in business strategy).

The Group included the renewal period as part of the lease term for leases of plant and machinery due to the significance of these assets to its operations. These leases have a short non-cancellable period and there will be a significant negative effect on production if a replacement is not readily available.

Death and compensation fund provision

Death and compensation fund provision is measured using the Projected Unit Credit Method that is calculated by an actuarial. All actuarial assumptions are disclosed in (Note 16).

(2-5) SUMMARY OF SIGNIFICANT ACCOUNTING POLICIES

Property, plant and equipment

A) Property plant and equipment recognition and measurement

Property, plant and equipment are stated at cost less accumulated depreciation and any impairment in value. Depreciation is calculated on a straight-line basis using the following depreciation rates, (land is not depreciated):

<u>Type of property, plant and equipment</u>	<u>Depreciation rate</u>
	%
Buildings and constructions	2
Roads and yards	4
Machinery and equipment	3
Water and electricity networks	2-3
Furniture and office equipment	9
Medical and lab equipment	10
Communication equipment	12
Computers	12
Vehicles	7
Spare parts reserves	3
Software and programs	20

JORDAN PHOSPHATE MINES COMPANY PLC
NOTES TO THE CONSOLIDATED FINANCIAL STATEMENTS
31 DECEMBER 2022

The useful life and depreciation method are reviewed periodically to ensure that the method and period of depreciation are consistent with the expected pattern of economic benefits from items of property, plant and equipment.

Book value of property and equipment's are being reviewed regarding the decreasing the value when the events or changing in circumstances indicate that the book value cannot be recovered. When the carrying values exceed the estimated recoverable amounts, the assets are written down to their recoverable amount, and the impairment is recorded in the consolidated statement of income.

Any gain or loss arising on derecognition of the asset (calculated as the difference between the net disposal proceeds and carrying amount of the asset) is included in the consolidated statement of income when the asset is derecognised.

B) Major maintenance and repairs

Expenditure on major maintenance refits or repairs comprises the cost of replacement assets or parts of assets and overhaul costs. Where an asset, or part of an asset, that was separately depreciated and is now written off is replaced, and it is probable that future economic benefits associated with the item will flow to the Group through an extended life, the expenditure is capitalised. Where part of the asset was not separately considered as a component and therefore not depreciated separately, the replacement value is used to estimate the carrying amount of the replaced asset(s) which is immediately written off. All other day-to-day maintenance and repairs costs are expensed as incurred.

Projects in progress

Projects in progress are stated at cost, and include the cost of construction, equipment and other direct costs and it is not depreciated until it is available for use.

Right-of-use assets

The Group recognizes right-of-use assets at the commencement date of the lease (i.e., the date the underlying asset is available for use). Right-of-use assets are measured at cost, less any accumulated depreciation and impairment losses, and adjusted for any remeasurement of lease liabilities.

The cost of right-of-use assets includes the amount of lease liabilities recognized, initial direct costs incurred, and lease payments made at or before the commencement date less any lease incentives received. Unless the Group is reasonably certain to obtain ownership of the leased asset at the end of the lease term, the recognized right-of-use assets are depreciated on a straight-line basis over the shorter of its estimated useful life and the lease term. Right-of-use assets are subject to impairment.

Lease liabilities

At the commencement date of the lease, the Group recognises lease liabilities measured at the present value of lease payments to be made over the lease term. The lease payments include fixed payments (including in-substance fixed payments) less any lease incentives receivable, variable lease payments that depend on an index or a rate, and amounts expected to be paid under residual value guarantees. The lease payments also include the exercise price of a purchase option reasonably certain to be exercised by the Group and payments of penalties for terminating a lease, if the lease term reflects the Group exercising the option to terminate.

JORDAN PHOSPHATE MINES COMPANY PLC
NOTES TO THE CONSOLIDATED FINANCIAL STATEMENTS
31 DECEMBER 2022

The variable lease payments that do not depend on an index or a rate are recognised as expense in the period on which the event or condition that triggers the payment occurs.

In calculating the present value of lease payments, the Group uses the incremental borrowing rate at the lease commencement date if the interest rate implicit in the lease is not readily determinable. After the commencement date, the amount of lease liabilities is increased to reflect the accretion of interest and reduced for the lease payments made. In addition, the carrying amount of lease liabilities is remeasured if there is a modification, a change in the lease term, a change in the in-substance fixed lease payments or a change in the assessment to purchase the underlying asset.

Short-term leases and leases of low-value assets

The Group applies the short-term lease recognition exemption to some of its short-term leases (i.e., those leases that have a lease term of 12 months or less from the commencement date and do not contain a purchase option). It also applies the lease of low-value assets recognition exemption to leases that are considered of low value (USD 5,000 annually). Lease payments on short-term leases and leases of low-value assets are recognized as expense on a straight-line basis over the lease term.

Investments in associates and joint ventures

An associate is an entity over which the Group has significant influence. Significant influence is the power to participate in the financial and operating policy decisions of the investee but is not control or joint control over those policies.

A joint venture is a type of joint arrangement whereby the parties that have joint control of the arrangement have rights to the net assets of the joint venture. Joint control is the contractually agreed sharing of control of an arrangement, which exists only when decisions about the relevant activities require unanimous consent of the parties sharing control.

The considerations made in determining significant influence or joint control are similar to those necessary to determine control over subsidiaries.

The Group's investments in its associate and joint venture are accounted for using the equity method.

Under the equity method, the investment in an associate or a joint venture is initially recognised at cost. The carrying amount of the investment is adjusted to recognise changes in the Group's share of net assets of the associate or joint venture since the acquisition date. Goodwill relating to the associate or joint venture is included in the carrying amount of the investment and is not tested for impairment individually.

The consolidated statement of income reflects the Group's share of the results of operations of the associate or joint venture. Any change in other comprehensive income of those investees is presented as part of the Group's consolidated statement of other comprehensive income. In addition, when there has been a change recognised directly in the equity of the associate or joint venture, the Group recognises its share of any changes, when applicable, in the statement of changes in equity. Unrealised gains and losses resulting from transactions between the Group and the associate or joint venture are eliminated to the extent of the interest in the associate or joint venture.

JORDAN PHOSPHATE MINES COMPANY PLC
NOTES TO THE CONSOLIDATED FINANCIAL STATEMENTS
31 DECEMBER 2022

The aggregate of the Group's share of profit or loss of an associate and a joint venture is shown on the face of the consolidated statement of income and represents profit or loss after tax and non-controlling interests in the subsidiaries of the associate or joint venture.

The financial statements of the associate or joint venture are prepared for the same reporting period as the Group. When necessary, adjustments are made to bring the accounting policies in line with those of the Group.

After application of the equity method, the Group determines whether it is necessary to recognise an impairment loss on its investment in its associate or joint venture. At each reporting date, the Group determines whether there is objective evidence that the investment in the associate or joint venture is impaired. If there is such evidence, the Group calculates the amount of impairment as the difference between the recoverable amount of the associate or joint venture and its carrying value, and then recognises the loss as 'Share of profit of an associate and a joint venture' in the consolidated statement of income.

Upon loss of significant influence over the associate or joint control over the joint venture, the Group measures and recognises any retained investment at its fair value. Any difference between the carrying amount of the associate or joint venture upon loss of significant influence or joint control and the fair value of the retained investment and proceeds from disposal is recognised in the consolidated statement of income.

Intangible assets

- New phosphate port terminal

This item represents the license to use and operate the new phosphate port terminal for a period of 26 years, after that the port will be handed over to Aqaba Development Corporation.

- Natural gas station and pipeline

This item represents the license to use and operate the new gas station and pipeline until 2033, after that the station will be handed over to the Government of the Hashemite Kingdom of Jordan.

Following initial recognition, intangible assets are carried at cost less any accumulated amortization and any accumulated impairment losses. Intangible assets are amortized over the period in which they are expected to be available for use by the Group using straight line method and assessed for impairment whenever there is an indication that the intangible asset may be impaired. The amortization expense on intangible assets is recognized in the consolidation statement of income.

JORDAN PHOSPHATE MINES COMPANY PLC
NOTES TO THE CONSOLIDATED FINANCIAL STATEMENTS
31 DECEMBER 2022

Goodwill

Business combinations are accounted for using the acquisition method. The cost of an acquisition is measured as the aggregate of the consideration transferred measured at acquisition date fair value and the amount of any non-controlling interests in the acquire. For each business combination, the Group elects whether to measure the non-controlling interests in the acquire at fair value or at the proportionate share of the acquirer's identifiable net assets. Acquisition-related costs are expensed as incurred and included in administrative expenses.

When the Group acquires a business, it assesses the financial assets and liabilities assumed for appropriate classification and designation in accordance with the contractual terms, economic circumstances and pertinent conditions as at the acquisition date. This includes the separation of embedded derivatives in host contracts by the acquiree.

If the business combination is achieved in stages, any previously held equity interest is remeasured at its acquisition date fair value and any resulting gain or loss is recognised in profit or loss.

Any contingent consideration to be transferred by the acquirer will be recognised at fair value at the acquisition date. Contingent consideration classified as an asset or liability that is a financial instrument and within the scope of IAS 39 Financial Instruments: Recognition and Measurement, is measured at fair value with changes in fair value recognised in either profit or loss or as a change to other comprehensive income. If the contingent consideration is not within the scope of IAS 39, it is measured in accordance with the appropriate IFRS. Contingent consideration that is classified as equity is not remeasured and subsequent settlement is accounted for within equity.

Goodwill is initially measured at cost, being the excess of the aggregate of the consideration transferred and the amount recognised for non-controlling interests, and any previous interest held, over the net identifiable assets acquired and liabilities assumed. If the fair value of the net assets acquired is in excess of the aggregate consideration transferred, the Group re-assesses whether it has correctly identified all of the assets acquired and all of the liabilities assumed and reviews the procedures used to measure the amounts to be recognised at the acquisition date. If the reassessment still results in an excess of the fair value of net assets acquired over the aggregate consideration transferred, then the gain is recognised in profit or loss.

After initial recognition, goodwill is measured at cost less any accumulated impairment losses. For the purpose of impairment testing, goodwill acquired in a business combination is, from the acquisition date, allocated to each of the Group's cash-generating units that are expected to benefit from the combination, irrespective of whether other assets or liabilities of the acquiree are assigned to those units.

Where goodwill has been allocated to a cash-generating unit and part of the operation within that unit is disposed of, the goodwill associated with the disposed operation is included in the carrying amount of the operation when determining the gain or loss on disposal. Goodwill disposed in these circumstances is measured based on the relative values of the disposed operation and the portion of the cash-generating unit retained.

JORDAN PHOSPHATE MINES COMPANY PLC
NOTES TO THE CONSOLIDATED FINANCIAL STATEMENTS
31 DECEMBER 2022

Asset deferral cost

The Group recognizes and measures asset deferral provision for movable assets as a consequence of the use of the new phosphate port terminal during the operating period in accordance with IAS 37, using the best estimate of the expenditures required to settle the present obligation at the consolidated statement of financial position date.

Financial assets at fair value through other comprehensive income

These are financial assets limited to equity instruments and the management intends to retain those assets in the long term.

These financial assets are initially recognized at fair value plus attributable transaction costs and subsequently measured at fair value. The change in fair value of those assets is presented in the consolidated statement of comprehensive income within owners' equity, including the change in fair value resulting from the foreign exchange differences of non-monetary assets. In case those assets - or part of them - were sold, the resultant gain or loss is recorded in the consolidated comprehensive income statement within owners' equity and the fair value reserve for the sold assets is directly transferred to the retained profit or loss and not through the consolidated statement of income.

- Those financial assets are not subject to impairment testing.
- Dividend's income is recorded in the consolidated income statement.
- It is not permitted to reclassify assets to or from this category except in certain circumstances determined in the IFRS 9.

Debit financial assets

Debit financial assets are initially recognized at fair value, debit financial assets are subsequently measured at amortized cost using the effective interest method.

Inventories and spare parts

Inventories are valued at the lower of cost or net realizable value.

Net realizable value is the estimated selling price in the ordinary course of business, less estimated costs of completion and the estimated costs necessary to make the sale.

Raw materials	- Purchase cost using the weighted average cost method.
Finished goods and work in process	- Cost of direct materials, labor and a proportion of manufacturing overheads based on normal operating capacity but excluding borrowing costs, using the weighted average cost method.
Spare parts and supplies	- Cost using the weighted average cost method.

JORDAN PHOSPHATE MINES COMPANY PLC
NOTES TO THE CONSOLIDATED FINANCIAL STATEMENTS
31 DECEMBER 2022

Accounts receivable

Accounts receivable are stated at original invoice amount less any provision for any uncollectible amounts or expected credit loss. The Group applies a simplified approach in calculating ECLs. The Group has established a provision matrix that is based on the Group's historical credit loss experience, adjusted for forward-looking factors specific to the debtors and the economic environment in accordance with IFRS (9).

Financial assets at fair value through profit and loss

Financial assets which are purchased with the aim of resale in the near future in order to generate profit from the short-term market prices fluctuation or the trading profit margins.

Financial instruments at fair value through profit or loss are initially measured at fair value, transaction costs are recorded in the income statement at the date of transaction. Subsequently, these assets are revalued at fair value. Gains or losses arising on subsequent measurement of these financial assets including the change in fair value arising from non-monetary assets in foreign currencies are recognized in the income statement. When these assets or portion of these assets are sold, the gain or loss arising is recorded in the consolidated statement of income.

Dividend and interest income are recorded in the consolidated statement of income.

It is not permitted to reclassify assets to or from this category except in certain circumstances determined in the International Financial Reporting Standards.

Cash and cash equivalents

Cash and cash equivalent in the consolidated statement of financial position comprise cash at banks and at hand and short term deposits with an original maturity of three months or less. If original maturity of deposits exceeds three months, they are classified as short-term investments. For the purpose of the consolidated statement of cash flow, cash and cash equivalents consist of cash and cash equivalents as defined above, net of outstanding bank overdrafts.

Long term loans

All loans and borrowings are initially recognized at fair value less directly attributable transaction costs. After initial recognition, interest bearing loans and borrowings are subsequently measured at amortized cost using the effective interest method.

Loans interests are expensed in the period they occur including the grace period (if any). However, interest on loans granted for the purpose of financing projects in progress, is capitalized as a part of the project cost.

JORDAN PHOSPHATE MINES COMPANY PLC
NOTES TO THE CONSOLIDATED FINANCIAL STATEMENTS
31 DECEMBER 2022

Employees' benefits

The Group grants its employees schemes for early retirement and end of service compensations according to the following plans:

1. Defined benefits plans

The Group has the following defined benefits plans:

- End of service bonus compensation.
- Death and compensation fund.

The plans liability is determined actuarial expert. The obligation provision and pension costs are determined using the projected unit credit method. The projected unit credit method considers each period of service as giving rise to an additional unit of benefit entitlement and measures each unit separately to build up the final obligation.

Past service costs are recognized in profit or loss on the earlier of the date of plan amendment or the date that the company recognizes related costs . Actuarial gains or losses are recognized in accumulated losses through OCI in the period in which they occur. Gain or loss is realized from amendment or payment of the benefits when it occurs. The end of service obligation is measured at the present value of estimated future cash flows using a discount rate that is similar to the interest rate on government bonds.

2. Defined contribution plans

The Group computes its share from contributions to the defined contribution plans that is being provided to the plan's fund, which is financially and managerially independent from the Group, bank account in form of cash payments. Once the Group pays its share of contributions it will have no further liability toward the plan. Contributions are recognized as expense in the consolidated statement of income.

Accounts payable and accruals

Liabilities are recognized for amounts to be paid in the future for goods or services received, whether billed by the supplier or not.

Provisions

Provisions are recognized when the Group has a present obligation (legal or constructive) arising from a past event and the costs to settle the obligation are both probable and able to be reliably measured.

JORDAN PHOSPHATE MINES COMPANY PLC
NOTES TO THE CONSOLIDATED FINANCIAL STATEMENTS
31 DECEMBER 2022

Revenue and expense recognition

Revenues are recorded in accordance with the five-steps model of the International financial Reporting Standard (15), which includes identifying the contract and the price and determining the performance obligation in the contract and recognizing revenue based on the performance of the obligation, where revenue is recognized when the goods are sold to customers and the invoice is issued, which usually takes place at a specific point in time.

Other revenues are recognized on an accrual basis.

Expenses are recognized on an accrual basis.

Mining Fees

Mining fees paid in respect of phosphate rock used by the Fertilizers Unit are charged to cost of sales. Other mining fees on exported and locally sold phosphate are shown as a separate item in the consolidated statement of income.

Leases

Leases are classified as operating leases whenever the terms of the lease transfer substantially all the risks and rewards of ownership to the lessor. Operating lease payments are recognized as an expense on a straight-line basis.

Income tax

Income tax expense represents current year income tax and deferred income tax.

Accrued tax expenses are calculated based on taxable income, which may be different from accounting income as it may include tax-exempt income, non-deductible expenses in the current year that are deductible in subsequent years, tax-accepted accumulated losses or tax-deductible items.

Current income tax is calculated based on the tax rates and laws that are applicable at the consolidated statement of financial position date and according to IAS 12.

Deferred income taxation is provided using the liability method on all temporary differences at the consolidated financial statement date. Deferred income tax assets and liabilities are measured at the tax rates that are expected to apply to the period when the asset is realized or the liability is settled, based on laws that have been enacted at the financial position date. The carrying values of deferred income tax assets are reviewed at each consolidated statement of financial position date and reduced to the extent that it is no longer probable that sufficient taxable profit will be available to allow all or part of the deferred income tax asset to be utilized.

JORDAN PHOSPHATE MINES COMPANY PLC
NOTES TO THE CONSOLIDATED FINANCIAL STATEMENTS
31 DECEMBER 2022

Impairment of non-financial assets

The Group assesses at each reporting date whether there is an indication that an asset may be impaired. If any such indication exists, or when annual impairment testing for an asset is required, the Group makes an estimate of the asset's recoverable amount. An asset's recoverable amount is the higher of an asset's or cash-generating unit's fair value less costs to sell and its value in use and is determined for an individual asset, unless the asset does not generate cash inflows that are largely independent of those from other assets or groups of assets. Where the carrying amount of an asset exceeds its recoverable amount, the asset is considered impaired and is written down to its recoverable amount. In assessing value in use, the estimated future cash flows are discounted to their present value using a pre-tax discount rate that reflects current market assessments of the time value of money and the risks specific to the asset. In determining fair value less costs to sell, an appropriate valuation model is used. These calculations are corroborated by valuation multiples, quoted share prices for publicly traded subsidiaries or other available fair value indicators.

Foreign currencies

Transactions in foreign currencies are recorded at the rate ruling at the date of the transactions. Monetary assets and liabilities denominated in foreign currencies are retranslated at the rate of exchange ruling at the consolidated statement of financial position date, based on the rates declared by the Central Bank of Jordan.

Fair value

The Group evaluates its financial instruments such as financial assets at fair value through other comprehensive income at the date of the financial statements. Also, the fair value of financial instruments is disclosed in (Note 39).

The fair value of the financial instruments is included at the price that would be received to sell an asset or paid to transfer a liability in an orderly transaction between market participants at the measurement date.

The fair value is measured based on the assumption that the sale or purchase transaction of financial assets is facilitated through an active market for financial assets and liabilities respectively. In case there is no active market, a market best fit for financial assets and liabilities is used instead. The Group needs to acquire opportunities to access the active market or the best fit market.

The Group measures the fair value of financial assets and liabilities using the pricing assumptions used by market participants to price financial assets and liabilities, assuming that market participants behave according to their economic interests.

JORDAN PHOSPHATE MINES COMPANY PLC
NOTES TO THE CONSOLIDATED FINANCIAL STATEMENTS
31 DECEMBER 2022

A fair value measurement of a non-financial asset takes into account a market participant's ability to generate economic benefits by using the asset in its highest and best use or by selling it to another market participant that would use the asset in its highest and best use.

The Group uses valuation techniques that are appropriate and commensurate with the circumstances, and provides sufficient information for fair value measurement. Also, it illustrates clearly the use of inputs that are directly observable, and minimizes the use of inputs that are not directly observed.

The Group uses the following valuation methods and alternatives in measuring and recording the fair value of financial instruments.

All assets and liabilities for which fair value is measured or disclosed in the financial statements or have been written off are categories within the fair value hierarchy, described as follows, based on the lowest level input that is significant to the fair value measurement as a whole:

- Level 1- Quoted (unadjusted) market prices in active markets for identical assets or liabilities.
- Level 2- Valuation techniques for which the lowest level input that is significant to the fair value measurement is directly or indirectly observable.
- Level 3- Valuation techniques for which the lowest level input that is significant to the fair value measurement is unobservable.

For assets and liabilities that are recognized in the financial statements on a recurring basis, the Group determines whether transfers have accrued between levels in the hierarchy by reassessing categorization (based on the lowest level input that significant to the fair value measurement as a whole) at the end of each reporting period.

For the disclosure of fair value, the Group classifies assets and liabilities based on their nature, their risk, and the level of fair value measurement.

Segment reporting

For the purpose of reporting to management and the decision makers in the Group, a business segment is a group of assets and operations engaged in providing products or services that are subject to risks and returns that are different from those of other business segments.

A geographical segment is engaged in providing products or services within a particular economic environment that are subject to risks and return that are different from those of segments operating in other economic environments.

JORDAN PHOSPHATE MINES COMPANY PLC
NOTES TO THE CONSOLIDATED FINANCIAL STATEMENTS
31 DECEMBER 2022

Current Versus non-current Classification

The Group presents assets and liabilities in the consolidated statement of financial position based on current/non-current classification. An asset is current when it is:

- Expected to be realised or intended to be sold or consumed in the normal operating cycle
- Held primarily for the purpose of trading
- Expected to be realised within twelve months after the reporting period

Or

- Cash or cash equivalent unless restricted from being exchanged or used to settle a liability for at least twelve months after the reporting period

All other assets are classified as non-current.

A liability is current when:

- It is expected to be settled in the normal operating cycle
- It is held primarily for the purpose of trading
- It is due to be settled within twelve months after the reporting period

Or

- There is no unconditional right to defer the settlement of the liability for at least twelve months after the reporting period.

All other liabilities are classified as non-current.

Deferred tax assets and liabilities are classified as non-current assets and liabilities.

Offsetting

Financial assets and financial liabilities are offset and the net amount is reported in the consolidated statement of financial position if there is a currently enforceable legal right to offset the recognised amounts and there is an intention to settle on a net basis, to realise the assets and settle the liabilities simultaneously.

JORDAN PHOSPHATE MINES COMPANY PLC
NOTES TO THE CONSOLIDATED FINANCIAL STATEMENTS
31 DECEMBER 2022

(3A) PROPERTY, PLANT AND EQUIPMENT

	Land	Buildings and constructions	Roads & Yards	Machinery & equipment	Water & electricity networks	Furniture & office equipment	Medical equipment	Communication equipment	Computers	Vehicles	Spare parts reserves	Software and programs	Total
	JD ('000)	JD ('000)	JD ('000)	JD ('000)	JD ('000)	JD ('000)	JD ('000)	JD ('000)	JD ('000)	JD ('000)	JD ('000)	JD ('000)	JD ('000)
2022													
Cost:													
At 1 January 2022	3,503	133,754	25,361	500,518	91,840	6,409	1,073	1,358	3,886	14,251	69,913	1,913	853,779
Additions	-	1,073	69	908	-	494	113	7	136	84	5,393	-	8,277
Transfers from projects													
in progress (Note 4)	-	5,978	-	2,657	2,516	1,398	-	-	-	190	-	-	12,739
Disposals	-	(2,644)	(13)	(746)	(177)	(224)	(47)	(10)	(56)	(50)	(39)	-	(4,006)
At 31 December 2022	3,503	138,161	25,417	503,337	94,179	8,077	1,139	1,355	3,966	14,475	75,267	1,913	870,789
Accumulated Depreciation:													
At 1 January 2022	-	98,745	23,575	397,628	43,992	5,113	963	1,320	3,535	13,429	36,941	1,912	628,153
Depreciation for the year	-	2,420	275	5,842	1,404	260	24	9	94	217	1,669	-	12,214
Disposals	-	(314)	(13)	(746)	(148)	(29)	(35)	(10)	(56)	(50)	-	-	(1,401)
At 31 December 2022	-	101,851	23,837	402,724	45,248	5,344	952	1,319	3,573	13,596	38,610	1,912	638,966
Net book value													
At 31 December 2022	3,503	36,310	1,580	100,613	48,931	2,733	187	36	393	879	36,657	1	231,823

The value of fully depreciated property, plant and equipment is JD 577,352 thousand as at 31 December 2022.

JORDAN PHOSPHATE MINES COMPANY PLC
NOTES TO THE CONSOLIDATED FINANCIAL STATEMENTS
31 DECEMBER 2022

	Land	Buildings and constructions	Roads & Yards	Machinery & equipment	Water & electricity networks	Furniture & office equipment	Medical equipment	Communication equipment	Computers	Vehicles	Spare parts reserves	Software and programs	Total
2021	JD ('000)	JD ('000)	JD ('000)	JD ('000)	JD ('000)	JD ('000)	JD ('000)	JD ('000)	JD ('000)	JD ('000)	JD ('000)	JD ('000)	JD ('000)
Cost:													
At 1 January 2021	3,503	133,671	25,361	495,335	83,548	6,271	1,065	1,354	3,803	14,133	65,388	1,913	835,345
Additions	-	1	-	190	8,292	195	8	4	93	118	4,618	-	13,519
Transfers from projects													
In progress (Note 4)	-	82	-	5,011	-	5	-	-	-	-	47	-	5,145
Disposals	-	-	-	(18)	-	(62)	-	-	(10)	-	(140)	-	(230)
At 31 December 2021	3,503	133,754	25,361	500,518	91,840	6,409	1,073	1,356	3,886	14,251	69,913	1,913	853,779
Accumulated Depreciation:													
At 1 January 2021	-	97,326	23,281	391,903	42,701	4,878	942	1,310	3,449	13,184	35,475	1,912	616,361
Depreciation for the year	-	2,419	294	5,728	1,291	277	21	10	96	245	1,508	-	11,889
Disposals	-	-	-	(3)	-	(42)	-	-	(10)	-	(42)	-	(97)
At 31 December 2021	-	99,745	23,575	397,628	43,992	5,113	963	1,320	3,535	13,429	36,941	1,912	628,153
Net book value													
At 31 December 2021	3,503	34,009	1,786	102,890	47,848	1,296	110	38	351	822	32,972	1	225,626

The value of fully depreciated property, plant and equipment is JD 573,506 thousand as at 31 December 2021.

JORDAN PHOSPHATE MINES COMPANY PLC
NOTES TO THE CONSOLIDATED FINANCIAL STATEMENTS
31 DECEMBER 2022

Depreciation included in the consolidated statement of income is allocated as follows:

	2022	2021
	JD ('000)	JD ('000)
Cost of sales	11,765	11,466
Administrative expenses	385	356
Selling and marketing expenses	54	50
Russiefah mine expenses	6	7
Others	4	10
	<u>12,214</u>	<u>11,889</u>

(3B) LEASES

The Group has lease contracts for various lands owned by the Government of Jordan, used in its operations. The Group's obligations under its leases are secured by the lessor's title to the leased assets. Generally, the Group is restricted from assigning and subleasing the leased assets.

The Group also has some short term leases. The Group applies the 'short-term lease' recognition exemptions for this lease.

The lease obligation was computed based on average discount rate of 6.5%.

Set out below are the carrying amounts of right-of-use assets and lease liabilities recognised as of 31 December:

	Right-of-use assets	Lease liabilities*
	JD ('000)	JD ('000)
At 1 January 2022	58,001	64,413
Depreciation	(4,978)	-
Finance costs	-	4,113
Transfers to credit balances	-	(815)
Payments	-	(6,340)
At 31 December 2022	<u>53,023</u>	<u>61,371</u>

JORDAN PHOSPHATE MINES COMPANY PLC
NOTES TO THE CONSOLIDATED FINANCIAL STATEMENTS
31 DECEMBER 2022

	Right-of-use assets JD ('000)	Lease liabilities * JD ('000)
At 1 January 2021	62,540	66,696
Additions	456	487
Depreciation	(4,995)	-
Finance costs	-	4,391
Transfer to credit balances	-	(3,312)
Payments	-	(3,849)
At 31 December 2021	58,001	64,413

* Lease liabilities details as at 31 December 2022 and 2021 are as follows:

2022			2021		
Short-term	Long-term	Total	Short-term	Long-term	Total
JD ('000)	JD ('000)	JD ('000)	JD ('000)	JD ('000)	JD ('000)
7,220	54,151	61,371	7,272	57,141	64,413

(4) PROJECTS IN PROGRESS

Movement on the projects in progress is as follows:

	Balance at 1 January 2022	Additions	Transferred to property plant & equipment	Transferred to Intangible assets	Disposals	Balance at 31 December 2022
	JD ('000)	JD ('000)	JD ('000)	JD ('000)	JD ('000)	JD ('000)
Aqaba Industrial Complex Projects	5,762	4,394	(4,434)	(5,680)	(14)	28
Shidiya Mine Projects	1,153	2,454	(2,684)	-	(119)	804
Indo-Jordan Chemicals Company Projects	7,903	5,559	(4,381)	-	(1)	9,080
Head Office, Hasa & Abyad mines	558	7	(559)	-	(1)	5
Nippon Jordan Fertilizers Company Projects						
	698	210	(681)	-	-	227
	<u>16,074</u>	<u>12,624</u>	<u>(12,739)</u>	<u>(5,680)</u>	<u>(135)</u>	<u>10,144</u>

The estimated cost to complete the projects in progress as of 31 December 2022 amounted to JD 2,383 thousand for Jordan Phosphate Mines Company and the expected completion of these projects is by the end of 2024. The estimated cost to complete the projects in progress amounted to JD 1,064 thousand for Indo-Jordan Chemicals related projects as of 31 December 2022 and the expected completion of these projects is during 2023. The estimated cost to complete the projects in progress amounted to JD 2,135 thousand for Nippon Jordan Fertilizers related projects as of 31 December 2022 and the expected completion of these projects is during 2023.

JORDAN PHOSPHATE MINES COMPANY PLC
NOTES TO THE CONSOLIDATED FINANCIAL STATEMENTS
31 DECEMBER 2022

(5) INVESTMENTS IN ASSOCIATES AND JOINT VENTURES

The below schedule summarizes the Group's investment in associates and joint ventures:

	2022	2021
	JD ('000)	JD ('000)
Investment in associates (A)	262,871	239,846
Joint ventures (B)	102,256	93,947
	<u>365,127</u>	<u>333,793</u>

A. INVESTMENTS IN ASSOCIATES:

The below schedule summarizes financial information for the Group's investment in associates:

	Country of incorporation	Nature of activity	Ownership	2022	2021
			%	JD ('000)	JD ('000)
Manajim for Mining Development Company "Manajim"	Jordan	Mining services	46	-	12,352
Jordan India Fertilizer Company "JIFCO"	Jordan	Phosphoric acid production	48	262,838	221,806
Arkan Company for Constructions "Arkan"	Jordan	Mining contracting	46	-	5,358
Kaltim Jordan Abdi Company	Indonesia	Phosphoric acid production	40	-	330
Jordan Renewable Aluminum Fluoride Manufacturing Company	Jordan	Aluminum fluoride production	33	33	-
				<u>262,871</u>	<u>239,846</u>

* During 2022, The Company recorded a provision for impairment in investment against its investment in Manajim for Mining Development Company with an amount JD 12,352 thousand.

** During 2022, the Group sold its share in Arkan Company for Constructions for JD 5,200 thousand which resulted in a gain of JD 2,884 thousand.

*** During 2022, Kaltim Jordan Abdi Company was liquidated, and accordingly, the investment was disposed and recognizing a loss of JD 65 thousand, after collecting amount of JD 265 thousand in cash as a result of the liquidation.

**** During 2022, The Group Invested in Jordan Renewable Aluminum Fluoride Manufacturing Company which has completed its registration procedures in Company Control Department in Jordan during December 2022.

JORDAN PHOSPHATE MINES COMPANY PLC
NOTES TO THE CONSOLIDATED FINANCIAL STATEMENTS
31 DECEMBER 2022

Movements on the investment in associates were as follows:

	2022	2021
	JD ('000)	JD ('000)
At 1 January	239,846	197,274
The Group's share of current year profit	66,546	45,667
Dividends received from Jordan Indian Fertilizers Company	(26,736)	-
Adjustment related to Manajim for Mining Development	-	(1,380)
Provision for Impairment of investment in Manajim for Mining Development	(12,352)	-
Disposals of Group's share of JIFCO income related to transactions between the Group and associate	(1,820)	(1,715)
Sale and liquidation of investments in associates	(2,646)	-
Investment in Jordan Renewable Company for Aluminum Fluoride	33	-
At 31 December	<u>262,871</u>	<u>239,846</u>

JORDAN PHOSPHATE MINES COMPANY PLC
NOTES TO THE CONSOLIDATED FINANCIAL STATEMENTS
31 DECEMBER 2022

The below schedules summarize financial information for the Group's investment in associates:

	2022				
	Manajim for Mining Development	Jordan India Fertilizers Company	Arkan Company for Construction*	Jordan Renewable Company for Aluminum Fluoride	Total
	JD ('000)	JD ('000)	JD ('000)	JD ('000)	JD ('000)
Group's share in net equity:					
Current assets	92,113	193,737	-	-	285,850
Non-current assets	17,812	441,976	-	-	459,788
Current liabilities	(68,039)	(42,309)	-	-	(110,348)
Non-current liabilities	-	(38,390)	-	-	(38,390)
Net equity	41,886	555,014	-	100	597,000
Percentage of ownership	46%	48%	-	33%	-
Group's share in net equity	19,268	266,407	-	33	285,708
Elimination of Group's share of association related to transaction between the Group and associate	-	(3,569)	-	-	(3,569)
Adjustments	(6,916)	-	-	-	(6,916)
Provision for Impairment of investment	(12,352)	-	-	-	(12,352)
Net investment as at 31 December	-	262,838	-	33	262,871
Group's share from associate's revenues and profits:					
Revenues	-	512,413	5,252	-	517,665
Cost of sales	-	(281,180)	(6,381)	-	(287,561)
Administrative, selling and distribution expenses	-	(86,214)	(5,485)	-	(91,699)
Other revenues	-	-	-	-	-
Group share of prior year income**	-	(44)	-	-	(44)
Profit (loss) for the year before income tax	-	144,975	(6,614)	-	138,361
Income tax expense	-	-	-	-	-
Profit (loss) for the year	-	144,975	(6,614)	-	138,361
Percentage of ownership	46%	48%	46%	33%	-
Group's share from current year income	-	69,588	(3,042)	-	66,546
Elimination of Group's share of associate's income related to transactions between the Group and associates	-	-	-	-	-
Group's share of associates' profit (loss)	-	69,588	(3,042)	-	66,546

* This item represents the Group's share of Arkan Company for Construction's losses up to the date of sale the Group's share in the investment.

JORDAN PHOSPHATE MINES COMPANY PLC
NOTES TO THE CONSOLIDATED FINANCIAL STATEMENTS
31 DECEMBER 2022

	2021				
	Manajim for Mining Development	Jordan India Fertilizers Company	Arkan Company for Construction	Katim Jordan Abdi Company	Total
	JD ('000)	JD ('000)	JD ('000)	JD ('000)	JD ('000)
Group's share in net equity:					
Current assets	92,113	90,136	1,426	890	184,565
Non-current assets	17,812	458,206	17,371	-	493,389
Current liabilities	(68,039)	(67,651)	(2,261)	(65)	(138,016)
Non-current liabilities	-	(14,952)	(359)	-	(15,311)
Net equity	41,886	465,739	16,177	825	524,627
Percentage of ownership	46%	48%	46%	40%	
Group's share in net equity	19,268	223,555	7,441	330	250,594
Elimination of Group's share of associate's related to transaction between the Group and associate	-	(1,749)	-	-	(1,749)
Adjustments	(6,916)	-	(2,083)	-	(8,999)
Net investment as at 31 December	12,352	221,806	5,358	330	239,846
Group's share from associate's revenues and profits:					
Revenues	-	369,945	10,733	-	380,678
Cost of sales	-	(178,583)	(10,157)	-	(188,740)
Administrative, selling and distribution expenses	-	(89,340)	(2,101)	(48)	(91,489)
Other revenues	-	-	8	-	8
Group share of prior year income**	-	1,463	(7,000)	(173)	(5,710)
Profit (loss) for the year before income tax	-	103,485	(8,517)	(221)	94,747
Income tax expense	-	-	-	-	-
Profit (loss) for the year	-	103,485	(8,517)	(221)	94,747
Percentage of ownership	46%	48%	46%	40%	
Group's share from current year income	-	49,673	(3,918)	(88)	45,667
Elimination of Group's share of associate's income related to transactions between the Group and associates	-	-	-	-	-
Group's share of associates' profit (loss)	-	49,673	(3,918)	(88)	45,667

** Prior year adjustments represent loss or profit differences between draft financial statements and issued audited financial statements of the affiliate companies.

JORDAN PHOSPHATE MINES COMPANY PLC
NOTES TO THE CONSOLIDATED FINANCIAL STATEMENTS
31 DECEMBER 2022

B. JOINT VENTURES:

The below schedule presents the Group's investment in joint ventures:

	Country of incorporation	Nature of activity	Ownership %	2022 JD ('000)	2021 JD ('000)
Indonesian project – Petro Jordan Abadi Company	Indonesia	Phosphoric Acid production	50	26,500	19,062
Jordan Industrial Ports Company	Jordan	Shipping services	50	75,756	74,885
				<u>102,256</u>	<u>93,947</u>

The movement on the investment in joint ventures is as follows:

	2022 JD ('000)	2021 JD ('000)
Balance at 1 January	93,947	94,990
Group's share of profit for the year	10,238	1,106
Dividends from Jordan Industrial Ports Company	-	(1,000)
Disposal Group's share of Petra Jordan Abdi income related to transactions between the Group and joint venture	<u>(1,929)</u>	<u>(1,149)</u>
Balance at 31 December	<u>102,256</u>	<u>93,947</u>

JORDAN PHOSPHATE MINES COMPANY PLC
NOTES TO THE CONSOLIDATED FINANCIAL STATEMENTS
31 DECEMBER 2022

The below schedules summarize financial information for the Group's joint ventures:

	2022		
	Indonesian project – Petro Jordan Abadi Company	Jordan Industrial Ports Company	Total
	JD ('000)	JD ('000)	JD ('000)
Current assets	54,895	24,182	79,077
Non-current assets	101,876	136,044	237,920
Current liabilities	(56,115)	(3,826)	(59,941)
Non-current liabilities	(39,983)	(4,888)	(44,871)
Net equity	60,673	151,512	212,185
Percentage of ownership	50%	50%	
Group's share in net equity	30,337	75,756	106,093
Elimination of group's share of the income related to transactions between the Group and joint ventures	(3,837)	-	(3,837)
Group's share in net equity	26,500	75,756	102,256
<u>Group's share from joint ventures and profits</u>			
Revenues	198,982	22,620	221,602
Cost of sales	(170,662)	(20,558)	(191,220)
Administration, selling and distribution expenses	(3,940)	(1,361)	(5,301)
Interest income	-	676	676
Finance expense	(4,232)	(12)	(4,244)
Other revenues, net	(193)	548	355
Group's share from prior year results***	(1,222)	(170)	(1,392)
Profit for the year	18,733	1,743	20,476
Percentage of ownership	50%	50%	
Group's share of profit from joint ventures	9,366	872	10,238

JORDAN PHOSPHATE MINES COMPANY PLC
NOTES TO THE CONSOLIDATED FINANCIAL STATEMENTS
31 DECEMBER 2022

	2021		
	Indonesian project – Petro Jordan Abadi Company JD ('000)	Jordan Industrial Ports Company JD ('000)	Total JD ('000)
Current assets	38,206	24,212	62,418
Non-current assets	107,338	135,454	242,792
Current liabilities	(53,826)	(4,917)	(58,743)
Non-current liabilities	(49,779)	(4,979)	(54,758)
Net equity	41,939	149,770	191,709
Percentage of ownership	50%	50%	
Group's share in net equity	20,970	74,885	95,855
Elimination of group's share of the income related to transactions between the Group and joint ventures	(1,908)	-	(1,908)
Group's share in net equity	19,062	74,885	93,947
<u>Group's share from joint ventures and profits</u>			
Revenues	107,510	20,917	128,427
Cost of sales	(101,620)	(18,487)	(120,107)
Administration, selling and distribution expenses	(1,450)	(889)	(2,339)
Interest income	-	645	645
Finance expense	(2,401)	(12)	(2,413)
Other revenues, net	178	128	306
Group's share from prior year results***	(2,078)	(230)	(2,308)
Profit for the year	139	2,072	2,211
Percentage of ownership	50%	50%	
Group's share of profit from joint ventures	70	1,036	1,106

*** Prior year adjustments represent loss or profit differences between draft financial statements and issued audited financial statements of the joint ventures' companies.

JORDAN PHOSPHATE MINES COMPANY PLC
NOTES TO THE CONSOLIDATED FINANCIAL STATEMENTS
31 DECEMBER 2022

(6) INTANGIBLE ASSETS

The details of this item are as follows:

	2022	2021
	JD ('000)	JD ('000)
Fertilizers unit goodwill*	15,680	15,680
New phosphate port**	108,107	114,468
Natural gas station and pipeline	5,025	-
	<u>128,812</u>	<u>130,148</u>

*** FERTILIZERS UNIT GOODWILL:**

During 1986 the Group acquired Jordan Fertilizers Industry Company ("JFIC" or "the Fertilizers Unit") as agreed by the Economic Security Committee decision no. 16/86 dated 15 June 1986, whereby all assets and certain liabilities have been transferred to the Group.

Goodwill represents the excess of the cost of purchase over the Group's interest in the net fair value of the JFIC identifiable assets and liabilities that have been recorded 1986.

Impairment test of goodwill

The recoverable amount of the Fertilizers Unit has been determined using the projected cash flows based on financial budgets and projections prepared by the Group. The pre-tax discount rate applied is 18.8% the projections were prepared based on the production capacity and the expected prices of raw material and finished goods as published by specialized international organization. The test did not result any impairment in goodwill.

Key assumptions used:

The key assumptions to calculate the value in use for the Fertilizers Unit and which were used by management to prepare the projected cash flows for the impairment test of goodwill were as follows:

Projected sales: The quantities sold during 2022 were used to build up the projected 5 years future sales.

Projected costs: The costs incurred during 2022 except for raw material prices, were used to build up the projected 5 years cost.

JORDAN PHOSPHATE MINES COMPANY PLC
NOTES TO THE CONSOLIDATED FINANCIAL STATEMENTS
31 DECEMBER 2022

Discount rate: The discount rate used reflects the management's estimate of the risks specific to the industry to determine the weighted average cost of capital which represent the discount rate used of 18.8% (2021: 16.6%).

Raw materials and selling prices: Estimated selling prices and prices of raw materials are based on management expectations. Fertilizers chemical products prices are obtained from published information issued from international specialized organization and it has been adjusted on historical cost to reflect the purchase prices including Cost and Freight (CFR) Aqaba / Jordan.

Sensitivity to changes in assumptions: With regard to the assessment of value in use of the fertilizer unit, management believes that no reasonably possible changes in any other above key assumptions would cause the carrying value of the unit to materially exceed its recoverable amount.

**** NEW PHOSPHATE PORT**

During 2014, the Group capitalized the new Phosphate Port Project as intangible assets in accordance with IFRIC 12 (Service Concession Arrangements), where the total cost of the project represents the license to use and operate the new port for a period of 26 years, after that the port will be handed over to Aqaba Development Corporation / Aqaba Special Economic Zone Authority. The Group started to amortize the intangible assets related to the new phosphate port terminal from the first of January 2014. The amortization expense for the year ended 31 December 2022 amounted to JD 6,361 thousand (2021: JD 6,361 thousand) was recorded within new phosphate port terminal expenses (Note 34).

Movement on new phosphate port is as follows:

	2022	2021
	JD ('000)	JD ('000)
Balance at 1 January	114,468	120,829
Amortization for the year	(6,361)	(6,361)
Balance at 31 December	<u>108,107</u>	<u>114,468</u>

The asset deferral provision when the license to use and operate the new port expires is JD 18,128 thousand as 31 December 2022 (2021: JD 17,449 thousand). The obligation is measured at the present value of estimated future cash flows using an average interest rate of 6.5%.

The movement on the asset deferred provision is as follows:

	2022	2021
	JD ('000)	JD ('000)
Balance at 1 January	17,449	16,748
Present value discount (Note 28)	679	701
Balance at 31 December	<u>18,128</u>	<u>17,449</u>

JORDAN PHOSPHATE MINES COMPANY PLC
NOTES TO THE CONSOLIDATED FINANCIAL STATEMENTS
31 DECEMBER 2022

***** NATURAL GAS STATION AND PIPELINE**

During 2022, the Company capitalized the natural gas station and pipeline project in Aqaba as intangible assets in accordance with IFRIC 12 (Service Concession Arrangements), where the total cost of the project represents the license to use and operate the station until the end of 2033. The Company started to amortize the intangible assets related to the natural gas station and pipeline from 2022. The amortization expense amounted to JD 655 thousand was recorded within cost of sales for the year ended December 31, 2022.

The movement on the natural gas station and pipeline is as follows:

	2022 JD ('000)	2021 JD ('000)
Balance at 1 January	-	-
Transfers from projects under construction (Note 4)	5,680	-
Amortization for the year	(655)	-
Balance at 31 December	5,025	-

(7) EMPLOYEES' HOUSING LOANS

Movement on the employee's housing loans is as follows:

	2022 JD ('000)	2021 JD ('000)
Balance at 1 January	4,852	3,886
Net movement during the year	1,063	1,539
Present value discount (Note 28)	(569)	(573)
Balance at 31 December	5,346	4,852

The Group grants its classified employees, who have been in service with the Group for a minimum of seven years, interest-free housing loans at a maximum amount of JD 40 thousand per employee. The loans are repaid in monthly installments, deducted from the employees' monthly salaries over a period of maximum 15 years. These loans are guaranteed by a mortgage over the real estate.

Housing loans are initially recorded at fair value which is calculated by discounting the monthly installments to their present value using an interest rate which approximates the interest rate for similar commercial loans and is subsequently measured at amortized cost using the effective interest rate method.

JORDAN PHOSPHATE MINES COMPANY PLC
NOTES TO THE CONSOLIDATED FINANCIAL STATEMENTS
31 DECEMBER 2022

(8) FINANCIAL ASSETS AT FAIR VALUE THROUGH OTHER COMPREHENSIVE INCOME

	2022	2021
	JD ('000)	JD ('000)
Quoted shares	119	119
Unquoted shares	266	266
	<u>385</u>	<u>385</u>

(9) LOANS RECEIVABLE

The balance represents loans granted to associated companies of the Group (Jordan Abyad Fertilizers and Chemicals Company and Jordan India Fertilizers Company). Long-term loans receivable is subject to annual interest rates between 3.5% and 8.25%.

	Currency	2022		2021	
		Short-term loan payments	Long-term loan payments	Short-term loan payments	Long-term loan payments
		JD ('000)	JD ('000)	JD ('000)	JD ('000)
Jordan India Fertilizers Company	USD	-	-	5,555	-
Jordan Abyad Fertilizers and Chemicals Company – net *	USD	-	3,564	-	3,564
Jordan Abyad Fertilizers and Chemicals Company – net*	JD	-	9,896	-	9,403
		-	13,460	5,555	12,967
Provision for expected credit loss**		-	(7,018)	-	(6,525)
		<u>-</u>	<u>6,442</u>	<u>5,555</u>	<u>6,442</u>

* The balance represents the net present value of the loans receivable of Jordan Abyad Fertilizers and Chemicals Company after deducting an amount of JD 2,498 thousand, which represents the net present value of the expected future cash inflows using the market weighted average interest rate.

JORDAN PHOSPHATE MINES COMPANY PLC
NOTES TO THE CONSOLIDATED FINANCIAL STATEMENTS
31 DECEMBER 2022

** Following is the movement on expected credit losses provision:

	2022 JD ('000)	2021 JD ('000)
Balance at 1 January	6,525	6,525
Provision for the year	493	-
Balance at 31 December	7,018	6,525

(10) INVENTORIES, SPARE PARTS AND SUPPLIES

	2022 JD ('000)	2021 JD ('000)
Finished goods	48,908	41,220
Work in progress (Note 32)	10,877	6,792
Raw materials	67,040	50,201
Inventory held by contractors	7,874	3,642
Spare parts and supplies	92,353	90,744
	227,052	192,599
Provision for slow moving spare parts*	(29,398)	(28,484)
	197,654	164,115

* Movement in the provision for slow-moving spare parts was as follows:

	2022 JD ('000)	2021 JD ('000)
Balance at 1 January	28,484	27,164
Provision for the year	914	1,320
Balance at 31 December	29,398	28,484

JORDAN PHOSPHATE MINES COMPANY PLC
NOTES TO THE CONSOLIDATED FINANCIAL STATEMENTS
31 DECEMBER 2022

(11) ACCOUNTS RECEIVABLE

	2022	2021
	JD ('000)	JD ('000)
Trade receivables	83,909	142,911
Due from associates and joint ventures (Note 36)	47,896	68,901
Others	20,528	16,369
	152,333	228,181
Provision for expected credit losses*	(28,160)	(22,590)
	124,173	205,591
Current portion	121,652	183,110
Non-current portion	2,521	22,481
	124,173	205,591

*The following is the movement for the provision of expected credit loss:

	2022	2021
	JD ('000)	JD ('000)
Balance at 1 January	22,590	18,570
Transfers from provision for associates (Note 19)	1,151	-
Provision for the year	4,419	4,020
Balance at 31 December	28,160	22,590

The Group's policy with regard to trade receivables and related parties' receivables is a collection period that does not exceed 90 days.

As at 31 December, the aging analysis of trade receivables is as follows:

	Neither past due nor impaired			
	Less than 90 days	90 – 180 days	More than 180 days	Total
	JD ('000)	JD ('000)	JD ('000)	JD ('000)
2022	116,086	5,566	2,521	124,173
2021	174,381	8,729	22,481	205,591

The management of the Group expects unimpaired receivables, on the basis of past experience, to be fully recoverable. The majority of the Group's sales are made through letter of credits.

JORDAN PHOSPHATE MINES COMPANY PLC
NOTES TO THE CONSOLIDATED FINANCIAL STATEMENTS
31 DECEMBER 2022

(12) OTHER CURRENT ASSETS

	2022 JD ('000)	2021 JD ('000)
Payments on letters of credit	19,222	32,570
Prepaid expenses	69,440	7,882
Accrued interest revenue *	10,590	6,955
Advance payments on sales tax	5,613	4,016
Others	1,880	8,181
	<u>106,745</u>	<u>59,604</u>
Current portion	100,185	53,044
Non-current portion	<u>6,560</u>	<u>6,560</u>
	<u>106,745</u>	<u>59,604</u>

* Included in this item an amount of JD 6,560 thousand which represents the net present value of the accrued interest of loans receivable related to Jordan Abyad Fertilizers and Chemicals Company, which is classified under non-current assets in the consolidated statement of financial position as at 31 December 2022 (2021: JD 6,560 thousand).

(13) CASH AND CASH EQUIVALENTS

For the purpose of the consolidated statement of cash flow, cash and cash equivalents consist of the following amounts which appears in the consolidated statement of financial position:

	2022 JD ('000)	2021 JD ('000)
Cash at banks*	802,754	246,520
Cash on hand	84	34
Cash on hand and at banks	802,838	246,554
Less: Due to banks (Note 20)	(433)	(2,460)
Less: Short term deposits matures within 3 months and 1 year	(333,803)	-
Cash and cash equivalents	<u>468,602</u>	<u>244,094</u>

* Cash at banks include current accounts in US Dollars bearing annual interest rate of maximum 1.75% for the year ended 31 December 2022 (2021: 1.25%)

Cash at banks include short-term deposits accounts in Jordanian Dinars matures in 3 months and bear annual interest rate between 3% and 6.4% for the year ended 31 December 2022 (2021: Between 2.25% and 4.6%).

JORDAN PHOSPHATE MINES COMPANY PLC
NOTES TO THE CONSOLIDATED FINANCIAL STATEMENTS
31 DECEMBER 2022

(14) EQUITY ATTRIBUTABLE TO EQUITY HOLDERS

Paid-in capital

The Company's authorized, subscribed and issued capital amounted to JD 82,500 thousand which comprises of 82,500 thousand shares at par value of JD 1 per share.

Statutory reserve

As required by the Jordanian Companies Law, 10% of the annual net income for the year before income tax is to be transferred to the statutory reserve until it reaches 25% of the Group capital. However, the Group may continue transferring to the statutory reserve up to 100% of the Group capital if general assembly approval is obtained. This reserve is not available for distribution to the shareholders.

Voluntary reserve

The amount accumulated in this reserve represents the transfers from net income before income tax at a maximum of 20%. This reserve is available for distribution to the shareholders.

Special reserve

The amount accumulated in this reserve represents the transfers from net income before income tax at a maximum of 20%. This reserve is available for distribution to the shareholders.

(15) LOANS

	Currency	2022		2021	
		Due within	Long-term	Due within	Long-term
		one year		one year	
		JD ('000)	JD ('000)	JD ('000)	JD ('000)
Arab Bank loan	USD	5,169	34,975	5,169	42,126
Housing Bank for Trade and Finance Loan	USD	426	-	826	413
Arab Banking Corporation revolving loan	USD	6,879	-	8,674	-
Arab Bank revolving loan	USD	-	-	4,248	-
Capital Bank	USD	-	-	4,425	-
		<u>12,474</u>	<u>34,975</u>	<u>23,342</u>	<u>42,539</u>

JORDAN PHOSPHATE MINES COMPANY PLC
NOTES TO THE CONSOLIDATED FINANCIAL STATEMENTS
31 DECEMBER 2022

Arab Bank Loan

Jordan Phosphate Mining Company signed a USD 96 Million loan agreement with Arab Bank. On 5 January 2016, the first part of the loan agreement with the amount of USD 50 Million was signed between the Group and Arab Bank. On 21 July 2016, the second part of the loan agreement with the amount of USD 46 Million was signed between the Group and the Arab Bank to finance 100% of Jordan Phosphate Mining Company's share in Jordan Industrial Ports Company to develop and update the industrial port in Aqaba. The loan holds an interest rate of 6 months LIBOR + 2.75% for the first 7 years of the loan period and interest rate of 6 months LIBOR +2.8% from the 8th year until the end of loan period, the loan has a 15 years period including 2 years grace period. The loan is payable through equal semiannual installments amounted to USD 3.65 Million. The first installment is due on 15 January 2018, and the last installment is payable on 15 July 2030.

Arab Bank Loan Agreement requires that Jordan Phosphate Mining Company shall not borrow from any other entity without the Bank's prior approval for amounts above USD 50 million. As well as maintaining a specific rate of debt service not less than one and a quarter times for any financial year, and the ratio of current assets to current liabilities to not less than 1.2 times for any financial year, as well as maintaining the ratio of liabilities to net equity not more than one and a half for any year. The agreement also requires that the Group does not sell its share in the capital of the Industrial Ports Company to any other party without obtaining an approval of the bank, in addition to not distributing dividends in the event of any accrued installments on the loan and that the dividend distribution does not exceed 75% of the Company's capital. The Group has committed to the ratio as of 31 December 2022. Subsequent to year end, the Group obtained a cover letter from Arab Bank that approves distributing dividends in excess of 75% of the Company's paid in capital for the year 2022.

Housing Bank for Trade and Finance Loan

On 6 April 2017, the Group signed a loan agreement with Housing Bank in the amount of USD 7 million bearing an interest rate of 5.75% annually fixed and without commission. The loan period is 6 years including a grace period of 6 months. The loan is payable through 12 equal semiannual installments of USD 583 thousand. The first installment was due on 6 October 2017 and the last installment will be due on 6 April 2023.

Arab Banking Corporation Revolving Loan

On 22 May 2014, the Group signed a revolving loan agreement with Arab Banking Corporation with a ceiling of USD 10 Million to finance the working capital, at an annual interest rate of one month LIBOR + 2.75%. The loan should be fully paid within a maximum of 13 months from the utilization date.

Arab Bank Revolving Loan

On 3 July 2014, the Group signed a revolving loan agreement with Arab Bank with a ceiling of USD 10,000 thousand to finance letters of credit at an annual interest rate of one month LIBOR +2%. The loan should be fully paid within maximum 1 month from the utilization date and / or the collection date of the letter of credit from customers, whichever is earlier.

Capital Bank Loan

On 28 February 2018, the Group signed a loan agreement with Capital Bank in the amount of USD 25,000 thousand to finance the operating liabilities of the Group bearing a fixed interest rate of 6%. The loan has a 5 years period including 1 year grace period. The loan is payable through 16 equal quarterly installments amounted to USD 1,563 thousands. The first installment was due on 28 February 2019. On 15 October 2021, the annual interest rate was lowered to reach 4.75% annually. The loan was settled in full during 2022.

JORDAN PHOSPHATE MINES COMPANY PLC
NOTES TO THE CONSOLIDATED FINANCIAL STATEMENTS
31 DECEMBER 2022

Loans repayments schedule:

The aggregate amounts of annual principal maturities of long-term loan are as follows:

Year	Thousand JD's
2023	12,474
2024	5,168
2025	5,168
2026	5,168
2027 and there after	19,471
	<u>47,449</u>

(16) PROVISIONS FOR EMPLOYEES' BENEFITS

The table below illustrates the details of provisions for employees' benefits as of 31 December is as follow:

	2022 JD ('000)	2021 JD ('000)
Defined benefit plans (A)	97,467	115,777
Employees' compensations (B)	2,527	914
Employees incentives and retirees' grants (C)	735	735
	<u>100,729</u>	<u>117,426</u>
Current portion	44,865	34,978
Non-current portion	55,864	82,448
	<u>100,729</u>	<u>117,426</u>

JORDAN PHOSPHATE MINES COMPANY PLC
NOTES TO THE CONSOLIDATED FINANCIAL STATEMENTS
31 DECEMBER 2022

A- Defined benefit plans

The following is the movement on the provision of defined benefit plans:

	2022		
	End of service bonus compensation*	Death and compensation fund**	Total
	JD ('000)	JD ('000)	JD ('000)
Balance as of 1 January	2,204	113,573	115,777
Service cost	100	3,423	3,523
Interest cost	100	4,379	4,479
Employees contributions	-	541	541
Paid benefits during the year	(102)	(21,579)	(21,681)
Employee share of payments	-	(541)	(541)
Actuarial loss due to experience	-	1,122	1,122
Actuarial gain due to change in financial assumptions	-	(5,753)	(5,753)
Balance as of 31 December	2,302	95,165	97,467

	2021		
	End of service bonus compensation*	Death and compensation fund**	Total
	JD ('000)	JD ('000)	JD ('000)
Balance as of 1 January	2,077	105,520	107,597
Service cost	100	8,196	8,296
Interest cost	100	9,278	9,378
Amendments	-	6,090	6,090
Employees contributions	-	558	558
Paid benefits during the year	(73)	(15,211)	(15,284)
Employee share of payments	-	(558)	(558)
Actuarial loss due to experience	-	240	240
Actuarial loss due to change in financial assumptions	-	(540)	(540)
Balance as of 31 December	2,204	113,573	115,777

* During 2011, the Company calculated the provision for employees' end-of-service bonus based on JD 1,000 per each service year for each employee in accordance with the signed agreement with the Jordanian Mines Employees Labor Union on 9 June 2011 and according to the Board of Directors decisions made on the 2 July 2011 and 28 July 2011 which set the end of service bonus basis. The Board of Directors decided in 2018 to grant employees who are included in this program and are still on their jobs, if they wish to terminate their services before 31 December 2018, an incentive by increasing the compensation to become JD 2,000 for each year of service, the additional provision is amounted to JD 169 thousand as of 31 December 2018.

JORDAN PHOSPHATE MINES COMPANY PLC
NOTES TO THE CONSOLIDATED FINANCIAL STATEMENTS
31 DECEMBER 2022

End-of-service bonus compensation is earned based on years of service and the liability is determined based on the present value of the gross liability at the date of the consolidated financial statements. The end-of-service bonus compensation using the projected unit credit method.

** During March 2015, the Group established the Death and Compensation Fund in accordance with the Board of Directors resolution. The Fund grants the employees included in the Fund plan upon their retirement, an average of two months' salary as a bonus for each year of service with a maximum of 23 years of service and the bonus amount is determined based on the last salary subject to social security and capped at JD 4,000. The fund objectives are as follow:

- 1- Reducing the cost of employees' salaries.
- 2- Reducing the number of employees in the Company as a technical study showed that Company's operations can be handled with no more than 2,000 employees.
- 3- Multiplicity of compensation schemes for the years (2000-2011) failing to reduce number of employees or cost of salaries.

According to the defined benefit obligation, the Death and Compensation fund's liability is calculated based on year of service and the present value of the defined obligation is determined by discounting estimated future cash flows using the interest rate on high quality governmental bonds.

Significant actuarial assumptions used to determine death and compensation fund liability as of 31 December are as follow:

	2022	2021
Discount rate	7,68%-6,9%	4.82%
Salary increase rate	6%-3,5%	4,5%-3,5%
Mortality rate	0.12%	0.12%
Resignation rate:		
Up to the age of 34 years	5%-3%	5%-3%
From the age of 35 to 49 years	5%-2%	5%-2%
Age of 50 years and over	5%-0%	5%-0%

JORDAN PHOSPHATE MINES COMPANY PLC
NOTES TO THE CONSOLIDATED FINANCIAL STATEMENTS
31 DECEMBER 2022

The following table represents sensitivity analysis of changes in significant actuarial assumptions used to determine the present value of death and compensation fund liability as of 31 December:

	Discount rate		Increment salary increase rate		Resignation rate	
	Percentage	Increase (Decrease)	Percentage	Increase (Decrease)	Percentage	Increase (Decrease)
	%	JD ('000)	%	JD ('000)	%	JD ('000)
2022 -						
	+1	(3,910)	+1	4,241	+1	516
	-1	4,372	-1	(4,098)	-1	(553)
2021 -						
	+1	(4,570)	+1	5,302	+1	238
	-1	5,124	-1	(4,901)	-1	(257)

B- Employees' compensations

The table below illustrates the provisions for the defined contribution plans as of 31 December is as follow:

	2022			
	Compensation fund*	Engineers specialty allowances **	Six months bonus compensation	Total
	JD ('000)	JD ('000)	JD ('000)	JD ('000)
Balance as of 1 January	661	18	235	914
Provision during the year (company's contribution)	70	-	1,579	1,649
Employees contributions	31	-	-	31
Payments during the year	(13)	-	(54)	(67)
Balance as of 31 December	749	18	1,760	2,527
	2021			
	Compensation fund*	Engineers specialty allowances **	Six months bonus compensation	Total
	JD ('000)	JD ('000)	JD ('000)	JD ('000)
Balance as of 1 January	568	18	235	821
Provision during the year (company's contribution)	71	-	74	145
Employees contributions	32	-	-	32
Payments during the year	(10)	-	(74)	(84)
Balance as of 31 December	661	18	235	914

JORDAN PHOSPHATE MINES COMPANY PLC
NOTES TO THE CONSOLIDATED FINANCIAL STATEMENTS
31 DECEMBER 2022

- * Starting on 1 January 1981, all employees became entitled to be included in the Compensation Fund (ESCF). Effective 1 August 1999, the employer's share was amended to become JD 310 and the employee share JD 140 as the total entitlement became JD 450 annually. The Fund's balance as of 31 December 2022 represents the accumulated funds that have vested to some employees; the Company's contributions are recognized as an administrative expense when incurred.
- ** During 1999 the Company calculated the engineers specialty allowances provision, per a value form count of cassation that includes a final verdict to previous Company's employee that makes the Company pay a premium for spatiality for employees as part of end of service indemnity.

C- Employees incentives and retirees' grants

The details of employees' incentives and retirees' grants provision included in the consolidated statement of financial position are as follows:

	2022	2021
	JD ('000)	JD ('000)
Employees' incentives provision*	275	275
Retirees' grants provision**	460	460
	<u>735</u>	<u>735</u>

* **Employees incentives provision**

The employees' incentives provision for the year 2011 was calculated based on the Company's Board of Directors decision on 2 July 2011 approved an Early Retirement Incentive Plan for the year 2011 and its associated by-laws (the "Plan"). The Plan is applicable only to those employees who meet its conditions, whereby the Plan may not be combined with either the early retirement incentive plan for the year 2000 or with the end of service bonus. The Plan provides the following benefits to those employees who meet the conditions of the plan:

- 1- Granting a JD 1,000 bonus for each year of service as of the hiring date and until the termination date.
- 2- Granting a JD 1,000 bonus for each year of service as of the termination date until attaining the age of seniority (60 years of age for males and 55 years of age for females).
- 3- Granting a bonus equivalent to four salaries for each year in respect of the first five years of service, a bonus equivalent to three salaries for each year in respect of the second five years of service, a bonus equivalent to two salaries for each year in respect of the third five years of service. For purposes of computing the incentive provided for under the Plan, the remaining years of service must not, in all cases, exceed 10 years for females and 15 years for males.

JORDAN PHOSPHATE MINES COMPANY PLC
NOTES TO THE CONSOLIDATED FINANCIAL STATEMENTS
31 DECEMBER 2022

- 4- Benefiting from the medical insurance coverage after retirement. Additionally, the employee who does not meet the conditions of the Plan, or the employee who chooses to leave the company and not take advantage of the early retirement program, still has the right to subscribe to the medical insurance coverage after retirement provided that the subscription must be paid in advance.

Whereby eligibility to the plan and its entitlements shall not affect the eligible employee's rights to receive his/her end-of-service benefits including the six-month bonus, the compensation and death fund entitlements, or the savings fund entitlements.

Movement on the employees' bonus provision is as follows:

	<u>2022</u>	<u>2021</u>
	JD ('000)	JD ('000)
Balance at 1 January	275	305
Paid during the year	<u>-</u>	<u>(30)</u>
Balance at 31 December	<u>275</u>	<u>275</u>

**** Retirees' grants provision**

- 1- On 29 February 2012, the Company's Board of Directors approved the decision to grant the Company's early retirees who retired on early retirement plan for the year 2000 an amount of JD 5,000 for each retiree.

- 2- On 20 February 2012, the Company's Board of Directors approved the decision to grant the Company's retirees who retired between the period from 1 January 2002 and 4 June 2011. The amount is calculated based on the following formula and the minimum amount is JD 8,000 for each retiree:

$((50\% \times \text{salary subject to social security} \times \text{years of service}) + (25\% \times \text{salary subject to social security} \times \text{remaining years from the termination date until the age of seniority}))$.

Movement on the provision is as follows:

	<u>2022</u>	<u>2021</u>
	JD ('000)	JD ('000)
Balance at 1 January	460	460
Balance at 31 December	<u>460</u>	<u>460</u>

JORDAN PHOSPHATE MINES COMPANY PLC
NOTES TO THE CONSOLIDATED FINANCIAL STATEMENTS
31 DECEMBER 2022

Details of employees' benefit provision in the consolidated statement of income are as follow:

	2022 JD ('000)	2021 JD ('000)
Cost of Sale	6,712	16,331
Administrative expenses	793	777
Selling and marketing expenses	265	302
Russiefah mine expenses	102	135
Other provisions*	1,779	274
	<u>9,651</u>	<u>17,819</u>

*The details of other provisions included in the consolidated statement of income are as follows:

	2022 JD ('000)	2021 JD ('000)
End-of-service bonus compensation provision	200	200
Bonus compensation – six months for subsidiaries	1,579	74
	<u>1,779</u>	<u>274</u>

(17) ACCOUNTS PAYABLE

	2022 JD ('000)	2021 JD ('000)
Due to foreign suppliers	50,651	71,388
Due to projects' and contractors	16,714	19,171
Due to local suppliers	1,914	1,100
Due to associates (Note 36)	1,905	18,385
Electricity Company	1,645	1,662
Others	7,107	9,020
	<u>79,936</u>	<u>120,726</u>

JORDAN PHOSPHATE MINES COMPANY PLC
NOTES TO THE CONSOLIDATED FINANCIAL STATEMENTS
31 DECEMBER 2022

(18) ACCRUED EXPENSES

	<u>2022</u>	<u>2021</u>
	JD ('000)	JD ('000)
Accrued production bonus*	17,680	7,673
Inventory in transit in custody of contractor (Note 10)	7,874	3,642
Freight and transportation fees	5,229	2,206
Accrued agriculture service fees	3,381	3,031
Accrued medical insurance for retired employees	2,449	2,521
Mining fees	1,989	4,606
Fuel, electricity and water expenses	1,881	2,054
Demurrage and unloading expense	1,468	1,417
Interest expense	938	621
Sales agents' commissions	790	790
Port fees	653	264
Accrued medical insurance	647	647
Sales rebates	356	558
Others	3,455	3,105
	<u>48,790</u>	<u>33,135</u>

* Production bonus is calculated at 2% of net income for each company of the Group's companies (Note 33).

(19) OTHER CURRENT LIABILITIES

	<u>2022</u>	<u>2021</u>
	JD ('000)	JD ('000)
Provision for settlements with contractors	15,000	11,000
Deposits and other provisions	12,679	4,815
Provisions for associates	7,267	8,418
Others	5,668	3,588
	<u>40,614</u>	<u>27,821</u>

(20) DUE TO BANKS

This balance represents the utilized amount of overdraft facilities granted by local banks. The ceiling amounted to JD 34,500 thousand as of 31 December 2022 (2021: JD 34,500 thousand) for the JD accounts, and USD 71,500 thousand which amounted to JD 50,622 thousand as of 31 December 2022 (2021: USD 71,500 thousand which amounted to JD 50,622 thousand) for the USD accounts. Average interest rates on those overdrafts facilities ranged between 6.5% to 10.9% in 2022 (2021: between 6.25% and 8%) for the JD accounts, and LIBOR plus 1% to 3.25% for the USD accounts with a maximum rate of 4%, or SOFR from 3% to 4% plus 2% with a maximum rate of 6%.

JORDAN PHOSPHATE MINES COMPANY PLC
NOTES TO THE CONSOLIDATED FINANCIAL STATEMENTS
31 DECEMBER 2022

(21) INCOME TAX

Income tax expense presented in the consolidated income statement represents the following:

	2022	2021
	JD ('000)	JD ('000)
Current year income tax	224,322	95,138
Amount released from deferred tax asset	4,603	5,217
Prior years income tax	3,105	3,422
Deferred tax assets	(5,247)	(1,950)
	<u>226,783</u>	<u>101,827</u>

(A) Income tax provision

Movement on the provision for income tax is as follows:

	2022	2021
	JD ('000)	JD ('000)
Balance at 1 January	85,838	9,984
Income tax expense for the year	224,322	95,138
Prior years income tax	3,105	3,422
Transfers to other debit balances	8,528	-
Fees and fines	-	1,039
Exceptions from fees and fines	(1,584)	-
Income tax paid	(162,805)	(23,745)
Balance at 31 December	<u>157,404</u>	<u>85,838</u>

JORDAN PHOSPHATE MINES COMPANY PLC
NOTES TO THE CONSOLIDATED FINANCIAL STATEMENTS
31 DECEMBER 2022

(B) Reconciliation of the accounting profit to taxable profit

The details of computed income tax are as follows:

	Reconciliations						Total
	Phosphate	Fertilizer	Indo Jordan	Nippon Jordan	Al Ro'ya	between subsidiaries	
2022 -	JD ('000)	JD ('000)	JD ('000)	JD ('000)	JD ('000)	JD ('000)	JD ('000)
Accounting profit	696,432	117,971	126,553	8,696	1,239	(6,963)	943,928
Non-taxable profits	(103,449)	(7,823)	(73,815)	(8,696)	-	-	(193,783)
Non-deductible expenses	85,475	9,158	-	-	-	-	94,633
Taxable income	678,458	119,306	52,738	-	1,239	(6,963)	844,778
Provision for income tax	207,042	7,317	9,703	-	260	-	224,322
Effective income tax rate	30%	6%	8%	-	21%	-	24%
Enacted income tax rate	31%	6%	18%	-	21%	-	-

	Reconciliations						Total
	Phosphate	Fertilizer	Indo Jordan	Nippon Jordan	Al Ro'ya	between subsidiaries	
2021 -	JD ('000)	JD ('000)	JD ('000)	JD ('000)	JD ('000)	JD ('000)	JD ('000)
Accounting profit	299,361	72,439	78,926	5,124	1,311	(18,971)	438,190
Non-taxable profits	(72,641)	(7,048)	(48,809)	(5,124)	-	-	(133,622)
Non-deductible expenses	54,650	6,145	6,490	-	-	18,971	86,256
Taxable income	281,370	71,536	36,607	-	1,311	-	390,824
Provision for income tax	84,144	4,267	6,452	-	275	-	95,138
Effective income tax rate	28%	6%	8%	-	21%	-	-
Enacted income tax rate	31%	6%	17%	-	21%	-	-

JORDAN PHOSPHATE MINES COMPANY PLC
NOTES TO THE CONSOLIDATED FINANCIAL STATEMENTS
31 DECEMBER 2022

(C) Deferred tax assets

Movement on the deferred tax assets is as follows:

	2022 JD ('000)	2021 JD ('000)
Balance at 1 January	39,138	42,596
Additions during the year	5,247	1,950
Released from other comprehensive income items	(892)	(191)
Released during the year	(4,603)	(5,217)
Balance at 31 December	38,890	39,138

The income tax provision for the years ended 31 December 2022 and 2021 was calculated in accordance with income tax law No. (34) for 2014 and its amendments and in accordance with the Aqaba Special Economic Zone Law No. (32) for 2000 for the company's location in the Aqaba Special Economic Zone. Noting that under the amended law the tax rate was adjusted starting from January 2021 to become 24% income tax + 7% national contribution.

Phosphate Unit

The Company submitted its' tax declarations for the Phosphate Unit up to 2021. The Income and Sales Tax Department has not reviewed the records of the Phosphate Unit for the years 2021, 2020 and 2019 up to the date of the consolidated financial statements. A final settlement was reached up to the year 2018.

Fertilizer Unit

The Company submitted its' tax declarations for the Fertilizers Unit for the years 2017 up to 2021. The Income and Sales Tax Department / Aqaba Special Economic Zone Authority has reviewed the records for the years 2020, 2019 and 2018 and has reached a final settlement up to the year 2017. The income and Sales Tax Department / Aqaba Special Economic Zone Authority has not reviewed the records for the year 2021 up to the date of the consolidated financial statements.

Indo Jordan Chemicals-

The income tax provision for the years ended 31 December 2022 and 2021 has been calculated in accordance with income tax law number (34) for 2014 and its amendments. The company submitted its' tax declarations for the year 2021 and the company reached a final settlement with the Income Tax Department until the end of 2018.

JORDAN PHOSPHATE MINES COMPANY PLC
NOTES TO THE CONSOLIDATED FINANCIAL STATEMENTS
31 DECEMBER 2022

Nippon

No income tax provision was calculated for the years ended 31 December 2022 and 2021 since the company is exempted from income tax in accordance with Aqaba Special Economic Zone Authority law.

Ro'ya for transportation

The income tax provision for the years ended 31 December 2022 and 2021 has been calculated in accordance with the income tax law number (34) for the year 2014 and its amendments. The Company has submitted its' tax declarations for the year 2021 and has a reached a settlement with income tax department until the end of 2018.

(22) NET SALES/ COST OF SALES

	2022		
	Net sales	Cost of sales	Gross profit
	JD ('000)	JD ('000)	JD ('000)
Phosphate unit	914,092	115,877	798,215
Fertilizers unit	453,002	326,436	126,566
Indo Jordan	205,713	75,168	130,545
Nippon	149,361	135,699	13,662
Trading in raw materials	26,097	23,615	2,482
	<u>1,748,265</u>	<u>676,795</u>	<u>1,071,470</u>
	2021		
	Net sales	Cost of sales	Gross profit
	JD ('000)	JD ('000)	JD ('000)
Phosphate unit	500,125	128,516	371,609
Fertilizers unit	295,357	219,386	75,971
Indo Jordan	137,650	55,005	82,645
Nippon	132,329	122,757	9,572
Trading in raw materials	12,318	5,267	7,051
	<u>1,077,779</u>	<u>530,931</u>	<u>546,848</u>
	2022	2021	
	JD ('000)	JD ('000)	
Finished goods as at 1 January (Note 10)	41,220	29,040	
Production costs (Note 32)	684,483	543,111	
Finished goods as at 31 December (Note 10)	<u>(48,908)</u>	<u>(41,220)</u>	
	<u>676,795</u>	<u>530,931</u>	

Fertilizer unit's production costs include the amounts of JD 2,404 thousand and JD 2,234 thousand for 2022 and 2021 respectively, which represent mining fees on rock phosphate used in the fertilizer unit production (Note 26).

JORDAN PHOSPHATE MINES COMPANY PLC
NOTES TO THE CONSOLIDATED FINANCIAL STATEMENTS
31 DECEMBER 2022

(23) SELLING AND MARKETING EXPENSES

	2022	2021
	JD ('000)	JD ('000)
Demurrage and unloading expenses	884	876
Bank charges on letters of credit	836	594
Export department expenses	799	864
Income tax on marine freight	654	574
Demurrage marine late expenses	534	289
Packaging materials	433	425
Governmental fees on agriculture services	350	341
Sales commissions	-	297
Other sales and marketing expenses	1,830	2,450
	<u>6,320</u>	<u>6,710</u>

(24) ADMINISTRATIVE EXPENSES

	2022	2021
	JD ('000)	JD ('000)
Salaries and wages	7,284	6,196
Post-retirement health insurance contribution	4,215	3,538
The company's contribution to the six-month compensation bonus	2,151	2,000
End-of-service benefits and compensation fund contributions	793	777
Social security contribution	970	652
Employees saving fund contributions	227	344
Medical expenses	209	203
Employees' health insurance fund contributions	120	153
Legal expenses and lawyer fees	1,497	3,105
Scientific research and development	586	637
Fees, taxes and stamps	476	1,363
Depreciation	385	356
Maintenance and administrative expenses	330	287
Subscriptions and exhibitions	324	142
Travel and per-diems	281	133
Rent	217	145
Hospitality	147	76
Utilities	112	121
Advertising	61	55
Stationery	58	67
Post and telephone	51	44
Insurance fees	47	158
Others	6,206	2,399
	<u>26,747</u>	<u>22,951</u>

JORDAN PHOSPHATE MINES COMPANY PLC
NOTES TO THE CONSOLIDATED FINANCIAL STATEMENTS
31 DECEMBER 2022

(25) RUSSIEFAH MINE EXPENSES

	<u>2022</u>	<u>2021</u>
	JD ('000)	JD ('000)
Scientific research and development	990	916
Salaries and wages	88	192
Security and protection	83	78
Social security contribution	10	10
Depreciation	6	7
Company's contribution in saving fund	4	4
Others	84	49
	<u>1,265</u>	<u>1,256</u>

(26) MINING FEES

The Group is subject to mining fees to the Jordanian Government on each ton of phosphate rocks exported, sold locally or used in the Group's projects. Mining fees are calculated as 5% of gross revenue or JD 1.42 per ton of phosphate, whichever is higher.

Mining fees incurred for the years 2022 and 2021 are as follows:

	<u>2022</u>	<u>2021</u>
	JD ('000)	JD ('000)
Mining fees on sold phosphate	49,215	28,182
Mining fees on phosphate used by the Fertilizers unit (Note 22)	2,404	2,234
	<u>51,619</u>	<u>30,416</u>

(27) OTHER INCOME, NET

	<u>2022</u>	<u>2021</u>
	JD ('000)	JD ('000)
Gain on sale and liquidation of associates, net	2,819	-
Loading speed bonus	2,788	866
Provision recoveries	1,716	4,395
Income from sale of production waste	889	-
Net loss from sales of water and energy	(1,945)	(1,735)
Income from settlement of insurance claims	72	121
Dividends income	58	152
Claims settlement expense	-	(184)
Income from settlement with contractors	-	1,731
Others	3,244	175
	<u>9,641</u>	<u>5,521</u>

JORDAN PHOSPHATE MINES COMPANY PLC
NOTES TO THE CONSOLIDATED FINANCIAL STATEMENTS
31 DECEMBER 2022

(28) FINANCE COSTS

	<u>2022</u>	<u>2021</u>
	JD ('000)	JD ('000)
Interest on lease obligations (Note 3B)	4,113	4,391
Bank interest – Due to Banks	759	2,378
Interest on loans	2,318	2,296
Present value discount for asset deferral cost (Note 6)	679	701
Present value discount on employees housing loan (Note 7)	569	573
	<u>8,438</u>	<u>10,339</u>

(29) FINANCE INCOME

	<u>2022</u>	<u>2021</u>
	JD ('000)	JD ('000)
Interest income on banks' current accounts and deposits	10,409	1,376
Interest on loans receivable	46	680
	<u>10,455</u>	<u>2,056</u>

(30) EARNINGS PER SHARE

	<u>2022</u>	<u>2021</u>
Profit for the year attributable to Company's shareholders (thousand JD's)	715,406	334,921
Weighted average number of shares during the year (thousand shares)	<u>82,500</u>	<u>82,500</u>
	<u>JD/Fils</u>	<u>JD/Fils</u>
Basic earnings per share*	<u>8/672</u>	<u>4/060</u>

* The diluted earnings per share attributable to Company's shareholders are equal to the basic earnings per share.

JORDAN PHOSPHATE MINES COMPANY PLC
NOTES TO THE CONSOLIDATED FINANCIAL STATEMENTS
31 DECEMBER 2022

(31) SEGMENT INFORMATION

The operating segments are organized and managed separately according to the nature of the products and services provided. Each segment represents a separate unit which is measured according to the reports used by the chief operating decision maker of the Group.

The Phosphate Unit extracts mines and sells phosphate to local and international markets and to associated companies.

The Fertilizer Unit purchases the phosphate from the Phosphate Unit and uses it in the production of Fertilizers, Phosphoric Acid and Aluminum Fluoride to be sold to international and local markets and to associated companies.

Indo-Jordan (Subsidiary) produces phosphoric acid and other chemical by-products and sells them to international markets and associated companies.

Nippon (Subsidiary) produces fertilizers and other chemical by-products and sells to international and associated companies.

The raw material trading unit purchases raw materials and explosives and uses them in mining and fertilizers production as well as selling them in local and international markets and to associated companies.

	Phosphate unit	Fertilizers unit	Indo- Jordan	Nippon	Other	Trading in Raw Materials	Eliminations	Total
	JD ('000)	JD ('000)	JD ('000)	JD ('000)	JD ('000)	JD ('000)	JD ('000)	JD ('000)
31 December 2022								
Revenues								
External sales	914,092	453,002	205,713	149,361	-	26,097	-	1,748,265
Inter-segment sales	118,861	26,746	102,799	-	-	38,562	(286,968)	-
Total Sales	1,032,953	479,748	308,512	149,361	-	64,659	(286,968)	1,748,265
Gross profit	798,215	126,566	130,545	13,662	-	2,482	-	1,071,470
Segment results								
Non-recurring profit	4,403	-	-	-	-	-	-	4,403
Profit before income tax and after								
production bonus	696,434	115,492	126,553	8,697	1,239	2,476	(6,963)	943,928
Profit for the year	486,863	108,243	116,850	8,697	979	2,476	(6,963)	717,145
Group share of profit of associates								
and joint ventures	76,784	-	-	-	-	-	-	76,784
Non-controlling interest	1,739	-	-	-	-	-	-	1,739
Capital expenditures	3,872	10,911	5,761	356	1	-	-	20,901
Depreciation	3,039	5,378	3,053	739	5	-	-	12,214
Depreciation of right of use assets	4,519	254	116	89	-	-	-	4,978

JORDAN PHOSPHATE MINES COMPANY PLC
NOTES TO THE CONSOLIDATED FINANCIAL STATEMENTS
31 DECEMBER 2022

	Phosphate	Fertilizers	Indo-		Trading		
	unit	unit	Jordan	Nippon	in Raw	Eliminations	Total
	JD ('000)	JD ('000)	JD ('000)	JD ('000)	Materials	JD ('000)	JD ('000)
31 December 2021							
Revenues							
External sales	500,125	295,357	137,650	132,329	-	12,318	1,077,779
Inter-segment sales	108,198	18,023	85,397	-	-	(265,321)	-
Total Sales	608,323	313,380	223,047	132,329	-	66,021	1,077,779
Gross profit	371,609	75,971	82,645	9,572	-	7,051	546,848
Segment results							
Non-recurring profit	5,698	428	-	-	-	-	6,126
Profit before income tax and after							
production bonus	299,356	65,522	78,926	5,124	1,311	6,922	438,190
Profit for the year	211,194	58,584	72,474	5,124	1,036	6,922	336,363
Group share of loss of associates							
and joint ventures	46,773	-	-	-	-	-	46,773
Non-controlling interest	1,442	-	-	-	-	-	1,442
Capital expenditures	9,879	6,934	4,053	190	6	-	21,062
Depreciation	2,922	5,306	2,918	733	10	-	11,889
Depreciation of right of use assets	4,535	254	116	90	-	-	4,995
	Phosphate unit	Fertilizers unit	Indo-Jordan	Nippon	Other	Total	
	JD ('000)	JD ('000)	JD ('000)	JD ('000)	JD ('000)	JD ('000)	
Assets and liabilities as at 31 December 2022							
Assets		1,075,659	278,212	308,910	36,430	7,498	1,706,709
Investment in associates and joint ventures		365,104	-	23	-	-	365,127
Liabilities		455,633	97,933	28,382	4,218	1,188	587,354
	Phosphate unit	Fertilizers unit	Indo-Jordan	Nippon	Other	Total	
	JD ('000)	JD ('000)	JD ('000)	JD ('000)	JD ('000)	JD ('000)	
Assets and liabilities as at 31 December 2021							
Assets		637,167	274,849	191,380	53,372	5,686	1,162,454
Investment in associates and joint ventures		333,793	-	-	-	-	333,793
Liabilities		422,644	115,754	23,570	5,121	560	567,649

JORDAN PHOSPHATE MINES COMPANY PLC
NOTES TO THE CONSOLIDATED FINANCIAL STATEMENTS
31 DECEMBER 2022

Geographical segments

Following is a summary of sales by geographical areas:

	Phosphate	Fertilizers			Raw	
	unit	unit	Indo-Jordan	Nippon	materials	Total
	JD ('000)	JD ('000)	JD ('000)	JD ('000)	JD ('000)	JD ('000)
2022						
Asia	628,851	386,980	187,843	69,688	-	1,273,362
Australia	11,270	-	-	17,632	-	28,902
Europe	32,058	16,518	1	22,970	-	71,547
Africa	-	11,520	7,656	3,179	-	22,355
South America	17,801	5,458	367	35,749	-	59,375
North America	-	28,001	-	-	-	28,001
Associated and joint ventures companies in Jordan	224,026	-	-	-	-	224,026
Others	86	4,525	9,846	143	26,097	40,697
	<u>914,092</u>	<u>453,002</u>	<u>205,713</u>	<u>149,361</u>	<u>26,097</u>	<u>1,748,265</u>
	Phosphate	Fertilizers			Raw	
	unit	unit	Indo-Jordan	Nippon	materials	Total
	JD ('000)	JD ('000)	JD ('000)	JD ('000)	JD ('000)	JD ('000)
2021						
Asia	333,663	99,022	129,197	35,630	-	597,512
Australia	-	-	-	23,141	-	23,141
Europe	-	2,547	-	2,674	-	5,221
Africa	-	6,545	8,453	30	-	15,028
South America	20,293	16,355	-	3,393	-	40,041
North America	-	166,993	-	67,332	-	234,325
Associated and joint ventures companies in Jordan	146,153	-	-	-	-	146,153
Others	16	3,895	-	129	12,318	16,358
	<u>500,125</u>	<u>295,357</u>	<u>137,650</u>	<u>132,329</u>	<u>12,318</u>	<u>1,077,779</u>

The Group operates in the Hashemite Kingdom of Jordan; accordingly, all of its assets and liabilities are within the territory of Jordan, except for the Indonesian project – Petro Jordan Abadi Company and which is located in Indonesia.

JORDAN PHOSPHATE MINES COMPANY PLC
NOTES TO THE CONSOLIDATED FINANCIAL STATEMENTS
31 DECEMBER 2022

(32) PRODUCTION COSTS

	<u>2022</u>	<u>2021</u>
	JD ('000)	JD ('000)
Work in progress beginning balance	6,792	5,649
Add:		
Mining contractors	160,763	148,621
Raw materials	344,377	225,035
Raw materials purchases	23,615	5,267
Salaries and other benefits	69,143	73,471
Utilities	18,987	17,276
Spare parts and consumables	21,833	19,802
Fuel and oil	15,085	14,250
Depreciation	11,765	11,466
Others	23,000	29,066
Less: Work in progress ending balance (Note 10)	(10,877)	(6,792)
	<u>684,483</u>	<u>543,111</u>

(33) SALARIES AND EMPLOYEES BENEFITS

	<u>2022</u>	<u>2021</u>
	JD ('000)	JD ('000)
Salaries and allowances	55,845	56,342
Production bonus*	17,680	7,677
End-of-service, indemnity fund, death fund and other compensations	14,530	9,403
Social security contribution	7,635	7,264
Paid end-of-service indemnity	3,730	2,063
Employees medical expenses	2,652	2,269
Saving Fund	2,123	2,238
Employees family's health insurance	2,041	2,009
Employees meals subsidy	554	778
Present value of end-of-service bonus compensation	200	200
	<u>106,990</u>	<u>90,243</u>

* Production bonus is calculated at 2% of net income for each company of the Group's companies.

JORDAN PHOSPHATE MINES COMPANY PLC
NOTES TO THE CONSOLIDATED FINANCIAL STATEMENTS
31 DECEMBER 2022

(34) NEW PHOSPHATE PORT TERMINAL EXPENSES

	2022	2021
	JD ('000)	JD ('000)
Amortization (Note 6)	6,361	6,361
Salaries, wages and other benefits	2,019	1,831
Water and electricity	1,911	1,542
Rent and workers' wages	406	818
Property and equipment insurance	937	821
Others	2,521	1,854
	<u>14,155</u>	<u>13,227</u>

(35) COMMITMENTS AND CONTINGENCIES

Guarantees and letters of credit

On the date of the consolidated financial statements, the Group has potential contingencies in the form of letters of credit and issued guarantees as at 31 December 2022 with an amount of JD 110,708 thousand and JD 14,983 thousand respectively (2021: JD 109,270 thousand and JD 3,658 thousand respectively).

The Group has guaranteed the syndicated bank loan and credit facilities granted to the Jordan Abyad Fertilizers and chemicals Company (Associate Company) managed by Jordan Ahli Bank with a percentage of 130% of its share of the Company's capital amounting to 27.38%, as the Group's share until the date of 31 December 2022 amounted to JD 13,688. On 16 November 2016, Jordan Ahli Bank recorded an amount of JD 7,639 thousand to the company's account, which represents the syndicated bank loan installment and credit facilities granted and interest due on the Company, except that the company does not have active balances with Jordan Ahli Bank as at 31 December 2021 and 2022. Accordingly, an agreement between Jordan Abyad Fertilizers and Chemicals Company, and Jordan Ahli Bank has been reached to reschedule loans granted to the Company, also an agreement between the partners and the bank has been reached to consider the payment that the bank recorded on 16 November 2016 on the Jordan Phosphate company account as part of the debt that was rescheduled and due on the Jordan Abyad Fertilizers and Chemicals Company. In addition, the group has taken a provision against its share of the Company's capital according to the requirements of IFRS (9) due to the substantial uncertainty about the ability of the Jordan Abyad Fertilizers and Chemicals Company to continue its operation as a going concern entity. Knowing that by the end of year 2019, the Jordan Abyad Fertilizers and Chemicals Company was unable to pay the interest due on loans.

Jordan Ahli bank has filed a lawsuit against Abyad Company and its guarantor shareholders to claim due payments on the syndicated loan (Finance lease).

JORDAN PHOSPHATE MINES COMPANY PLC
NOTES TO THE CONSOLIDATED FINANCIAL STATEMENTS
31 DECEMBER 2022

During 2011, the Group guaranteed the loan granted to the Petro Jordan Abadi – The Indonesian Project with its percentage share in the company capital which amounts to 50%. As of 31 December 2022, the value of the Groups shares amounted to JD 25,500 thousand.

The Group recorded provision against probable contingent liabilities may raise from letters of credit and issued guarantees amounted to JD 32,500 thousand as of 31 December 2022 (2021: JD 32,500 thousand).

The movement on the provision of expected credit losses against letters of credit and guarantees is as follows:

	2022	2021
	JD ('000)	JD ('000)
Balance at the beginning of the year	32,500	30,000
Provision for the year	-	2,500
Balance at the end of the year	32,500	32,500

Litigation

The Group is a defendant in a number of lawsuits and claims in the ordinary course of business totaling approximately to JD 739K thousand. The management of the Group believes that these lawsuits will not have a material effect on the consolidated financial statements.

Moreover, the Group has litigations related to transactions with main contractors and suppliers of the Group, the summary of these litigations are as follows:

Manajem for Mining Development (Associate)

The Group is plaintiff:

In August 2017, the Company filed a lawsuit against Manajem for Mining Development in the amount of JD 99,046 thousand as a result of breaching the execution of Phosphate Mining Contract (removal of overburden, Mining and crushing Phosphate A1, A2, A3) in area number (1) which located in Mine number (2) North of Shidya Mine) in addition to compensation of damages resulted from contract breach by Manajem as estimated based on technical experience. The case is pending at the court of first instance.

In December 2022, the Company filed a lawsuit against Manajem for Mining Development (Associate Company) as a claim on Company's share from dividends distributed in general assembly meeting dated 28/10/2020 in addition to the consequent delay benefits. The lawsuit is in the stage of submitting responses.

JORDAN PHOSPHATE MINES COMPANY PLC
NOTES TO THE CONSOLIDATED FINANCIAL STATEMENTS
31 DECEMBER 2022

The Group is defendant:

During November of 2019, Manajem filed a lawsuit against Jordan Phosphate Mines Company on the subject of a financial claim of JD 3,558 thousand. The Company has submitted a response list within the legal period and the case are still pending.

During February 2020, Manajem for Mining Development Company filed a lawsuit against the Jordan Phosphate Mines Company on the subject of a financial claim worth JD 82,500 thousand regarding value of works completed, constructions, buildings, machinery and equipment, maintenance, spare parts, maintenance, decrease in value, costs incurred, loss of benefits and compensation for material and moral damages. The case is still pending at the court.

During September 2020, Manjem for Mining Development Company filed a lawsuit against Jordan Phosphate Mines Company on the subject of a financial claim worth JD 2,359 thousand regarding value of works completed according to tenders. Jordan Phosphate Mines Company has deposited an amount of JD 1,152 thousand at the court fund in account of the aforementioned lawsuit in order to settle all the claims listed in the lawsuit's list. The lawsuits are still pending at the court.

During June 2021, Manjem for Mining Development Company filed a lawsuit against Jordan Phosphate Mines Company on the subject of a financial claim worth JD 19,917 thousand regarding value of works completed according to tenders. The lawsuit is still pending at the court.

Jordan Ahli bank

Jordan Ahli bank filed lawsuits against Abyad Company (Associate Company) and its guarantor shareholders to claim due payments on the syndicated loan (Finance lease) worth JD 26,727 thousand, US dollars 23,554 thousand, JD 823 thousand and US dollars 15,266 thousand. During May 2022 the court decided to obligate the Company jointly and solidarity with Abyad Company (Associate Company) to pay JD 20,739 and US dollars 23,177 to Jordan Ahli bank within the limits of its share of the guarantee. The Company submitted a request to appeal the court decision. The lawsuit is still pending noting that precautionary seizure was placed on a part of the company's immovable funds. The Group maintains a provision of an amount of JD 13,688 thousand, which represents the group's share of the loan guarantee included within other provisions. Moreover, during December 2022 the court decided to obligate the Company jointly and solidarity with Abyad Company (Associate Company) to pay JD 453 thousand, JD 349 thousand, US dollars 4,368 and US dollars 10,814 thousand to Jordan Ahli bank within the limits of its share of the guarantee. The Company submitted a request to appeal the court decision and the case is still pending at the court.

Obligations related to rehabilitation of mines and factories

The Group's activities are represented in industrial and mining rights, which may have an impact on the environment. The Group performed the environmental impacts study, and in the opinion of the management, there are no impacts that may result in environmental obligations, as at 31 December 2022.

JORDAN PHOSPHATE MINES COMPANY PLC
NOTES TO THE CONSOLIDATED FINANCIAL STATEMENTS
31 DECEMBER 2022

(36) RELATED PARTY TRANSACTIONS

Related parties represent balances with associated companies, joint ventures, major shareholders, directors and key management of the Group and the companies in which they are major shareholders.

The Group entered into transactions with the associates, joint ventures, related parties and the Hashemite Kingdom of Jordan government in its normal course of business with pricing, policies and term.

The following is a summary of related parties' transactions for the years ended 31 December 2022 and 2021:

	Related parties			Total	
	Associate companies and joint ventures	Government of Jordan*	Others**	2022	2021
	JD ('000)	JD ('000)	JD ('000)	JD ('000)	JD ('000)
<u>Consolidated statement of financial position items:</u>					
Accounts receivable***	47,896	-	51,460	99,356	136,737
Accounts payable	1,905	-	1,076	2,981	19,552
Loans receivable ***	13,460	-	-	13,460	18,522
Accrued expenses	-	6,351	-	6,351	8,328
Other debit balances	-	50,000	-	50,000	-
<u>Off consolidated statement of financial position items:</u>					
Guaranteed loans	39,188	-	-	39,188	42,728
<u>Consolidated statement of income items:</u>					
Sales	224,026	-	439,361	663,387	427,074
Purchases	18,634	-	9,861	28,495	41,205
Mining fees	-	51,619	-	51,619	30,416
Port fees	-	5,135	-	5,135	4,944
Other income	4,891	-	960	5,851	4,084
Land lease	-	9,091	-	9,091	9,386

* The Group purchases goods and services from companies /institutions owned by the Government of Jordan (Major shareholders). The total amounts paid to these companies / institutions amounted to JD 405,812 thousand and JD 115,477 thousand for the years ended 31 December 2022 and 2021 respectively.

** Others include balances and transactions with Jordan Phosphate Mines Company partners in associated companies and projects.

*** Balances of accounts and loans receivable are shown in net after deducting expected credit loss amounted to JD 14,332 thousand and JD 7,018 thousand as of 31 December 2022 (2021: JD 11,044 thousand and JD 6,525 thousand). Expected future cash inflows from Jordan Abyad Fertilizers Company's loan was discounted using the market weighted average interest rate.

JORDAN PHOSPHATE MINES COMPANY PLC
NOTES TO THE CONSOLIDATED FINANCIAL STATEMENTS
31 DECEMBER 2022

The following is a summary of the compensation (salaries, wages and other benefits) of the key management personnel:

	2022	2021
	JD ('000)	JD ('000)
Salaries and bonuses of senior executive management	772	651
Bonuses and transportation of the Board of Directors	1,214	645

The value of end-of-service indemnity compensation paid to key management personnel whose service ended during 2022 amounted to JD 310 thousand (2021: JD 140 thousand).

Main transactions with the Government of Jordan:

The nature of the main transactions with related parties was as follows:

- The Company is liable to pay mining fees to the Government of Jordan at rates determined by the government from time to time.
- The Company has leased the lands on which the mining activities are performed at Sheydieh, Hasa and Abyad mines from the Treasury / Department of Land and Survey.
- The Company has leased the land which the Industrial complex was built on from the Aqaba Development corporation Company/Aqaba Special Economic Zone Authority.
- The Company has leased the land which the New Phosphate Port was built on from the Aqaba Development Corporation Company/ Aqaba Special Economic Zone Authority for (Note 6).

(37) MATERIAL PARTLY OWNED SUBSIDIARIES

The Group has only one subsidiary which has a material non non-controlling interest balance as follows:

Company name	Country of incorporation	Nature of activity	Non-controlling interest	
			2022	2021
			JD ('000)	JD ('000)
Nippon Jordan Fertilizers Company Limited	Jordan	Production and sale of fertilizers and chemical by-products	20%	20%

JORDAN PHOSPHATE MINES COMPANY PLC
NOTES TO THE CONSOLIDATED FINANCIAL STATEMENTS
31 DECEMBER 2022

Summarized financial information of these subsidiaries are provided below. This information is based on amounts before inter-company elimination.

Accumulated balances of non-controlling interest	<u>2022</u>	<u>2021</u>
	JD ('000)	JD ('000)
Nippon Jordan Fertilizers Company Limited	5,792	3,966

Profit attributable to non-controlling interest	<u>2022</u>	<u>2021</u>
	JD ('000)	JD ('000)
Comprehensive income of Nippon Jordan Fertilizers Company Limited	1,826	1,442

A. Financial position

	<u>2022</u>	<u>2021</u>
	JD ('000)	JD ('000)
Current assets	35,687	50,390
Non-current assets	4,886	5,359
Current liabilities	(9,060)	(32,078)
Non-current liabilities	(2,658)	(3,946)
Difference between book and market value at acquisition	<u>107</u>	<u>107</u>
Total equity	<u>28,962</u>	<u>19,832</u>
Non-controlling interest in equity	<u>5,792</u>	<u>3,966</u>

JORDAN PHOSPHATE MINES COMPANY PLC
NOTES TO THE CONSOLIDATED FINANCIAL STATEMENTS
31 DECEMBER 2022

B. Profit and loss

	2022 JD ('000)	2021 JD ('000)
Sales revenue	149,361	134,462
Cost of sales	(135,207)	(124,652)
Gross profit	14,154	9,810
Sales and marketing expenses	(1,431)	(2,198)
Administrative expenses	(1,692)	(1,342)
Operating profit	11,031	6,270
Interest revenue	7	4
Finance cost	(162)	(13)
Other revenues	108	40
Death and compensation funds reserve	(2,298)	(1,153)
Provision for expected credit losses	-	(20)
Provision for Inventory impairment	10	(3)
Prior year expenses	-	(1)
Profit for the year	8,696	5,124
Other comprehensive income	435	-
Total comprehensive income	9,131	5,124
Total comprehensive income attributable to non-controlling interest	1,826	1,442

C. Statement of cash flow

	2022 JD ('000)	2021 JD ('000)
Operating activities	5,122	3,749
Investing activities	(350)	(202)
Financing activities	(250)	(117)
Net increase in cash and cash equivalents	4,522	3,430

JORDAN PHOSPHATE MINES COMPANY PLC
NOTES TO THE CONSOLIDATED FINANCIAL STATEMENTS
31 DECEMBER 2022

(38) ACQUISITION OF NON-CONTROLLING INTERESTS

Acquisition of additional interest in the Nippon Jordan Fertilizers Limited Liability Company:

During December 2022, the Company acquired an additional 10% interest in the voting shares of Nippon Fertilizers Company, increasing its ownership interest to 80%. Cash consideration of JD 948 thousand was paid to the non-controlling shareholders. The carrying value of the net assets of Nippon was JD 18,720 thousand. Following is a schedule of additional interest acquired in Nippon:

	2022 JD ('000)
Carrying value of the additional interest	1,872
Cash consideration paid to non-controlling interest	(948)
Reserve arising from the acquisition of non-controlling interests	924

(39) FAIR VALUES OF FINANCIAL INSTRUMENTS

Financial instruments include financial assets and financial liabilities.

Financial assets include cash on hand and at banks, trade receivables, debt loans and some other current assets as well as employee housing loans, financial liabilities in the loans include due to banks, accounts payable, lease liabilities and other current liabilities.

Book values of financial instruments do not materially vary from their fair value.

The Group uses the following methods and alternatives of valuating and presenting the fair value of financial instruments:

- Level 1 - Quoted (unadjusted) market prices in active markets for identical assets or liabilities.
- Level 2 - Valuation techniques for which the lowest level input that is significant to the fair value measurement is directly or indirectly observable.
- Level 3 - Valuation techniques for which the lowest level input that is significant to the fair value measurement is unobservable.

JORDAN PHOSPHATE MINES COMPANY PLC
NOTES TO THE CONSOLIDATED FINANCIAL STATEMENTS
31 DECEMBER 2022

The following table provides the fair value measurement hierarchy of the Group's assets and liabilities:

	Level 1	Level 2	Level 3	Total
	JD ('000)	JD ('000)	JD ('000)	JD ('000)
2022				
Financial assets				
Financial assets at fair value through other comprehensive income	119	-	266	385
Financial assets at fair value through profit and loss	434	-	-	434
2021				
Financial assets				
Financial assets at fair value through other comprehensive income	119	-	266	385
Financial assets at fair value through profit and loss	369	-	-	369

(40) RISK MANAGEMENT

Interest rate risk

Interest rate risk is the risk that results from the changes in market value or future cash flows of financial instruments as a result of changes in interest rate.

The Group is exposed to interest rate risk on its interest-bearing assets and liabilities (bank deposits, bank overdraft and term loans).

The sensitivity of the consolidated income statement is the effect of the possible assumed changes in interest rates on the group's profit for one year, and it is calculated on financial assets and liabilities bearing a variable interest rate as of 31 December 2022 and 2021.

JORDAN PHOSPHATE MINES COMPANY PLC
NOTES TO THE CONSOLIDATED FINANCIAL STATEMENTS
31 DECEMBER 2022

The following table summarizes the sensitivity analysis for the changes in the interest rates over the profit and loss for the Group as of 31 December with all other variables held constant:

2022	<i>Increase in interest</i>	
	<i>rates</i>	<i>Effect on profit</i>
Currency	<i>Basis points</i>	<i>JD('000)</i>
JOD	100	5,212
USD	100	1,339
2021	<i>Increase in interest</i>	
	<i>rates</i>	<i>Effect on profit</i>
	<i>Basis points</i>	<i>JD('000)</i>
Currency		
JOD	100	370
USD	100	435
Euro	100	36

The effect of the decrease in the interest rates by 100 basis points is expected to be equal and opposite to the effect of the increases shown above.

Share price risk

The following table demonstrates the sensitivity of the Group's consolidated statement of income (for financial assets at fair value through profit and loss) and cumulative changes in fair value (for financial assets at fair value through other comprehensive income) to reasonably possible changes in equity prices, with all other variables held constant.

2022	<i>Change in</i>	<i>Effect on</i>	<i>Effect on</i>
	<i>Index</i>	<i>Profit</i>	<i>Equity</i>
Index	<i>%</i>	<i>JD ('000)</i>	<i>JD ('000)</i>
Amman Stock Exchange	5	22	6
2021			
Index			
Amman Stock Exchange	5	18	6

The effect of decreases in equity prices with the same percentages is expected to be equal and opposite to the effect of the increases shown above.

JORDAN PHOSPHATE MINES COMPANY PLC
NOTES TO THE CONSOLIDATED FINANCIAL STATEMENTS
31 DECEMBER 2022

Credit risk

Credit risk is the risk that one party to a financial instrument will fail to discharge an obligation and cause the other party to incur a financial loss.

Accounts Receivables

The Group seeks to limit its credit risk with respect to banks by only dealing with reputable banks and with respect to customers by setting credit limits for individual customers and monitoring outstanding receivables. The majority of the Group's sales are carried out through letters of credit.

The Group sells its products to a large number of phosphate and fertilizers customers. Its largest 7 customers account for 72% of outstanding accounts receivable as at 31 December 2022 (2021: largest 7 customers account for 52%).

Other financial assets

For credit risks resulted from other financial assets, which includes cash and bank deposits. The Group exposure results from the risk that one party fail to discharge obligations that equals the net book value of these financial assets.

Liquidity risk

Liquidity risk is defined as the Group failure to provide the required funding to cover its obligations at their respective due dates.

The Group manages its liquidity risk by ensuring that bank facilities are available when needed.

The table below summarises the maturities of the Group's undiscounted financial liabilities at 31 December 2022 and 2021, based on contractual payment dates and current market interest rates.

As of 31 December 2022	Less than 3 months	3 to 12 months	1 to 5 years	More than 5 years	Total
	JD ('000)	JD ('000)	JD ('000)	JD ('000)	JD ('000)
Due to banks	12	469	-	-	481
Accounts payable	79,936	-	-	-	79,936
Accrued Expenses	48,790	-	-	-	48,790
Death and compensation funds reserve	-	44,865	10,624	110,050	165,539
Term loans	3,288	12,184	34,884	9,775	60,131
Lease contracts liabilities	1,121	6,099	36,100	42,631	85,951
Total	133,147	63,617	81,608	162,456	440,828

JORDAN PHOSPHATE MINES COMPANY PLC
NOTES TO THE CONSOLIDATED FINANCIAL STATEMENTS
31 DECEMBER 2022

As of 31 December 2021	Less than 3 months	3 to 12 months	1 to 5 years	More than 5 years	Total
	JD ('000)	JD ('000)	JD ('000)	JD ('000)	JD ('000)
Due to banks	49	2,607	-	-	2,656
Accounts payable	120,726	-	-	-	120,726
Accrued Expenses	33,135	-	-	-	33,135
Death and compensation funds reserve	-	37,575	49,063	119,407	206,045
Term loans	2,592	21,752	30,786	16,857	71,987
Lease contracts liabilities	1,177	6,303	33,019	52,672	93,171
Total	157,679	68,237	112,868	188,936	527,720

Currency risk

Most of the Group's transactions are in Jordanian Dinars and US Dollars. The Jordanian Dinar exchange rate is fixed against the US Dollar (USD 1/41 JD).

(41) CAPITAL MANAGEMENT

The primary objective of the Group's capital management is to ensure that it maintains capital ratios in order to support its business and maximize shareholder value.

The Group manages its capital structure and makes adjustments to it in light of changes in business conditions. No changes were made in the objectives, policies or processes during the years ended 31 December 2022 and 31 December 2021.

Capital comprises paid in capital, statutory reserve, voluntary reserve, special reserve, acquisition of non-controlling interest reserve and retained earnings, and is measured at JD 1,478,966 thousand as at 31 December 2022 (2021: JD 924,908 thousand).

(42) DIVIDENDS

Subsequent to the consolidated financial statements date, the Board of Directors decided at their meeting held on 14 March 2023 to recommend for the General Assembly of the Company which will take a place during 2023 to distribute dividends to shareholders amounted to 300% of the stock par value and distribute free shares amounted to 200% of the stock par value.

The General assembly for the Group approved in its ordinary meeting held on 26 April 2022 to distribute dividends to its shareholders amounted to 200% of the stock par value from 2021 profits.

The General assembly for the Group approved in its ordinary meeting held on 28 April 2021 to distribute dividends to its shareholders amounted to 20% of the stock par value from 2020 profits.

JORDAN PHOSPHATE MINES COMPANY PLC
NOTES TO THE CONSOLIDATED FINANCIAL STATEMENTS
31 DECEMBER 2022

(43) Comparative figures

Some of 2021 figures have been reclassified in order to conform with the presentation of 2022 figures. Such classification does not affect previously reported profit or equity for the year 2021.

(44) STANDARDS ISSUED BUT NOT YET EFFECTIVE

The standards and interpretations that are issued but not yet effective, up to the date of issuance of the Group's financial statements are disclosed below. The Group intends to adopt these standards, if applicable, when they become effective.

IFRS 17 Insurance Contracts

In May 2017, the IASB issued IFRS 17 Insurance Contracts (IFRS 17), a comprehensive new accounting standard for insurance contracts covering recognition and measurement, presentation and disclosure. Once effective, IFRS 17 will replace IFRS 4 Insurance Contracts (IFRS 4) which was issued in 2005. IFRS 17 applies to all types of insurance contracts (i.e., life, non-life, direct insurance and re-insurance), regardless of the type of entities that issue them, as well as to certain guarantees and financial instruments with discretionary participation features. A few scope exceptions will apply. The overall objective of IFRS 17 is to provide an accounting model for insurance contracts that is more useful and consistent for insurers. In contrast to the requirements in IFRS 4, which are largely based on grandfathering previous local accounting policies, IFRS 17 provides a comprehensive model for insurance contracts, covering all relevant accounting aspects. The core of IFRS 17 is the general model, supplemented by:

- A specific adaptation for contracts with direct participation features (the variable fee approach),
- A simplified approach (the premium allocation approach) mainly for short-duration contracts.

IFRS 17 is effective for reporting periods beginning on or after 1 January 2023 and must be applied retrospectively. Early application is permitted, provided the entity also applies IFRS 9 and IFRS 15 on or before the date it first applies IFRS 17.

This standard is not applicable to the Group.

Amendments to IAS 1: Classification of Liabilities as Current or Non-current

In January 2020, the IASB issued amendments to paragraphs 69 to 76 of IAS 1 to specify the requirements for classifying liabilities as current or non-current. The amendments clarify:

- What is meant by a right to defer settlement,
- That a right to defer must exist at the end of the reporting period,
- That classification is unaffected by the likelihood that an entity will exercise its deferral right,
- That only if an embedded derivative in a convertible liability is itself an equity instrument would the terms of a liability not impact its classification.

The amendments are effective for annual reporting periods beginning on or after 1 January 2023 and must be applied retrospectively. The Group is currently assessing the impact the amendments will have on current practice and whether existing loan agreements may require renegotiation.

The amendments are not expected to have a material impact on the Group.

JORDAN PHOSPHATE MINES COMPANY PLC
NOTES TO THE CONSOLIDATED FINANCIAL STATEMENTS
31 DECEMBER 2022

Definition of Accounting Estimates - Amendments to IAS 8

In February 2021, the IASB issued amendments to IAS 8, in which it introduces a definition of 'accounting estimates'. The amendments clarify the distinction between changes in accounting estimates and changes in accounting policies and the correction of errors. Also, they clarify how entities use measurement techniques and inputs to develop accounting estimates.

The amendments are effective for annual reporting periods beginning on or after 1 January 2023 and apply to changes in accounting policies and changes in accounting estimates that occur on or after the start of that period. Earlier application is permitted as long as this fact is disclosed.

The amendments are not expected to have a material impact on the Group.

Disclosure of Accounting Policies - Amendments to IAS 1 and IFRS Practice Statement 2

In February 2021, the IASB issued amendments to IAS 1 and IFRS Practice Statement 2 Making Materiality Judgements, in which it provides guidance and examples to help entities apply materiality judgements to accounting policy disclosures. The amendments aim to help entities provide accounting policy disclosures that are more useful by replacing the requirement for entities to disclose their 'significant' accounting policies with a requirement to disclose their 'material' accounting policies and adding guidance on how entities apply the concept of materiality in making decisions about accounting policy disclosures.

The amendments to IAS 1 are applicable for annual periods beginning on or after 1 January 2023 with earlier application permitted. Since the amendments to the Practice Statement 2 provide non-mandatory guidance on the application of the definition of material to accounting policy information, an effective date for these amendments is not necessary.

The Group is currently assessing the impact of the amendments to determine the impact they will have on the Group's accounting policy disclosures.

Deferred Tax related to Assets and Liabilities arising from a Single Transaction - Amendments to IAS 12

In May 2021, the Board issued amendments to IAS 12, which narrow the scope of the initial recognition exception under IAS 12, so that it no longer applies to transactions that give rise to equal taxable and deductible temporary differences.

The amendments should be applied to transactions that occur on or after the beginning of the earliest comparative period presented. In addition, at the beginning of the earliest comparative period presented, a deferred tax asset (provided that sufficient taxable profit is available) and a deferred tax liability should also be recognised for all deductible and taxable temporary differences associated with leases and decommissioning obligations.

The amendments are effective for annual reporting periods beginning on or after January 1, 2023. Early adoption is permitted.

The Group is currently assessing the impact of the amendments to determine the impact they will have on the Group's accounting policy disclosures.







**JORDAN
PHOSPHATE MINES
COMPANY P.L.C.**

www.jpmc.com.jo