

شركة الضامنون العرب للتأمين. م.ع.م.
ARAB ASSURERS INSURANCE CO.



بورصة عمان
تقرير
337/2020

التاريخ: 2020/2/13

الرقم : 337 / 2020

To: Jordan Securities Commission
Amman Stock Exchange

السادة هيئة الأوراق المالية
السادة بورصة عمان

Subject: Disclosure of Preliminary Results Report for
Arab assurers insurance company

الموضوع : الإفصاح عن تقرير نتائج الأعمال الأولية
لشركة الضامنون العرب للتأمين

Attached the preliminary results report for Arab
assurers insurance company for the year 2019

مرفق طيه تقرير نتائج الأعمال الأولية لشركة
الضامنون العرب للتأمين عن العام 2019

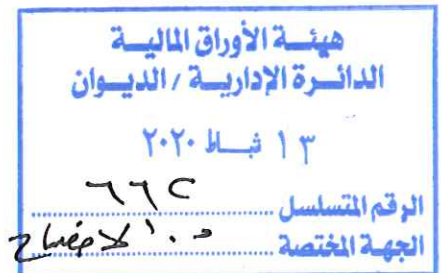

Kindly accept our high appreciation and respect

وتفضلوا بقبول فائق الاحترام...

Arab Assurers Insurance Company
Board member/ General manager's

شركة الضامنون العرب للتأمين
عضو مجلس الادارة / المدير العام
هيثم الختاتنه

Haitham Al Katatneh



بسم الله الرحمن الرحيم



هيئة الأوراق المالية

دائرة الإفصاح

النتائج الأولية للشركات المساهمة العامة

أولاً: المعلومات الأساسية:

- اسم الشركة: شركة الضامنون العرب للتأمين
- القطاع: الخدمات - التأمين
- رقم وتاريخ التسجيل: (300) تاريخ 1995/12/06
- رأس المال المصرح به: (9,215,909) مليون دينار
- رأس المال المكتتب به والمدفوع (9,215,909) مليون دينار
- اسم رئيس مجلس الإدارة: معالي الدكتور حمد الكساسبة
- اسم المدير العام: السيد هيثم يوسف الختاتنه
- اسم مدقق الحسابات الخارجي: BDO شركة سمان وشركاه (رامي السمان)
- العنوان البريدي للشركة: ص ب (926269) عمان 11190
- تلفون: 5100081
- فاكس: 5100083
- بريد الكتروني: Info@arabassurers.jo

نصت الفقرة (أ) من المادة (3) من تعليمات الإفصاح لسنة 2004 والمصادرة بالاستناد إلى قانون الأوراق المالية رقم (76) لسنة 2002 على ما يلي:-

"على الشركة المصدرة نشر نتائج أعمالها الأولية بعد قيام مدقق حساباتها بإجراء عملية المراجعة الأولية لها، وذلك خلال خمسة وأربعين يوماً من انتهاء سنتها المالية كحد أقصى وتزويد الهيئة بنسخ عنها".

ثانياً: النتائج الأولية المقارنة (دينار)

2018	2019	
1.227.621	111.802	1 صافي الإيرادات (الخصائر) التشغيلية
1.014.623	255.407	2 ربح (خسارة) السنة المتوقع قبل الضريبة
66.994	28.746	3 مخصص ضريبة الدخل على الأرباح المتوقعة
656.395	292.514	4 الربح (الخسارة) بعد الضريبة:-
656.395	292.514	أ- حقوق مساهمي الشركة في الربح (الخسارة)
.....	ب- حقوق غير المسيطرين في الربح (الخسارة)
4.453	(14.515)	5 مجموع بنود الدخل الشامل الأخرى
660.848	277.998	6 إجمالي الدخل الشامل (4+5):-
660.848	277.998	أ- حقوق مساهمي الشركة في الدخل الشامل
.....	ب- حقوق غير المسيطرين في الدخل الشامل
		7 خلاصة عن أعمال الشركة خلال السنة المالية:-
2018	2019	
15.923.305	13.134.857	الإقساط المكتتبة
12.734.683	16.219.459	التعويضات المدفوعة
5.949.234	6.227.232	صافي حقوق الملكية
9.215.909	9.215.909	راس المال المكتتب به

التاريخ
٢٠١٤/١٢/٢٠

توقيع المدقق الخارجي

توقيع رئيس مجلس الإدارة

- حقوق غير المسيطرين: هي ذلك الجزء الظاهر في البيانات المالية المجمعة من صافي نتائج أعمال وصافي موجودات شركة تابعة والعائد إلى الأسهم التي لا تمتلكها الشركة الأم بصوره مباشرة عن طريق شركات تابعه لها.





Jordan Securities Commission (JSC)
Disclosure Department
Preliminary Results of Public Shareholding Companies

I- Main information:-

- Name of the company: Arab Assurers Insurance Company
- Sector: Insurance
- No. & date of registration: (300) dated 06/12/1995
- Authorized capital: (9,215,909) dinars / share
- Paid-in capital: (9,215,909) dinars / share
- Name of Chairman of the Board: Dr. Hamad Al Kasasbeh
- Name of the General Manager: Mr. Haytham Khatatneh
- Name of the External Auditor: BDO Jordan (Rami Saman)
- Postal address: P.O BOX (926269) Amman (11190) Jordan
- Tel: (5100081)
- Fax: (5100082)
- E-mail: Info@arabassurers.jo


The issuing Company shall publish its preliminary business results after completion of a preliminary audit by its auditor, within forty-five days of the end of its fiscal year, & shall provide the Commission with a copy thereof. (Disclosure Directives- Article 3, paragraph A).

	<u>2019</u>	<u>2018</u>
1- Net operating income (loss)	111.802	1.227.621
2- Expected net income (loss) before tax	255.407	1.014.623
3- Expected provision for income tax	28.746	66.994
4- Net income (loss) after Tax attributable to:	292.514	656.395
a- Equity holders of the Company	292.514	656.395
b- Non controlling interests
5- Other comprehensive income	(14.515)	4.453
6- Total comprehensive income (4+5):	277.998	660.848
a- Equity holders of the Company	277.998	660.848
b- Non controlling interests	-	-
7- Summary of the Company's performance for the last fiscal year	<u>2019</u>	<u>2018</u>
Written premiums	13.134.857	15.923.305
Paid claims	16.219.459	12.734.683
Equity share	6.227.232	5.949.234
Paid up capital	9.215.909	9.215.909

Signature of
Chairman of the Board



Signature of
the external auditor



Date

12-2-2020

-Non controlling interest: The apparent part in the consolidated financial statements of the net business results & net assets of a Subsidiary Company that are not held directly by the Parent Company through its subsidiary companies.