



بسم الله الرحمن الرحيم



هيئة الأوراق المالية

دائرة الإفصاح

النتائج الأولية للشركات المساهمة العامة

أولاً: المعلومات الأساسية:

- اسم الشركة: شركة كهرباء محافظة اربد المساهمة العامة المحدودة
- القطاع: صناعي
- رقم وتاريخ التسجيل: 1959/12/31 (17)
- رأس المال المصرح به: (8) مليون دينار أردني
- رأس المال المكتتب به والمدفوع: (8) مليون دينار أردني
- اسم رئيس مجلس الإدارة: معالي السيد فواز نجيب الرشيدات
- اسم المدير العام: عطوفة المهندس احمد ذينات
- اسم مدقق الحسابات الخارجي: إرنست و يونغ
- العنوان البريدي للشركة: اربد ص.ب (46) رمز بريدي (21110) الاردن
- تلفون: 02-7201500
- فاكس: 02-7245495
- بريد الكتروني: Ideco@ideco.com.jo

نصت الفقرة (أ) من المادة (3) من تعليمات الإفصاح لسنة 2004 والصادرة بالامتناد إلى قانون الأوراق المالية رقم (76) لسنة 2002 على ما يلي:-

"على الشركة المصدرة نشر نتائج أعمالها الأولية بعد قيام مدقق حساباتها بإجراء عملية المراجعة الأولية لها، وذلك خلال خمسة وأربعين يوماً من انتهاء سنتها المالية كحد أقصى وتزويد الهيئة بنسخ عنها".

ثانياً: النتائج الأولية المقارنة (دينار)

<u>2017</u>	<u>2018</u>	
(فعلي)	(متوقع)	
8,104,709	10,494,496	1- صافي الإيرادات (الخسائر) التشغيلية
7,980,093	7,562,045	2- ربح (خسارة) السنة المتوقع قبل الضريبة
2,390,084	2,469,368	3- مخصص ضريبة الدخل على الأرباح المتوقعة
5,590,009	5,092,677	4- الربح (الخسارة) بعد الضريبة:-
5,590,009	5,092,677	أ- حقوق مساهمي الشركة في الربح (الخسارة)
-	-	ب- حقوق غير المسيطرين في الربح (الخسارة)
-	-	5- مجموع بنود الدخل الشامل الأخرى
5,590,009	5,092,677	6- إجمالي الدخل الشامل ( 5+4 ):-
5,590,009	5,092,677	أ- حقوق مساهمي الشركة في الدخل الشامل
-	-	ب- حقوق غير المسيطرين في الدخل الشامل
		7- خلاصة عن أعمال الشركة خلال السنة المالية:-

حققت الشركة أرباح قبل الضريبة لعام 2018 بلغت 7.562 مليون دينار مقابل 7.980 مليون دينار لعام 2017

التاريخ

توقيع المدقق الخارجي

توقيع رئيس مجلس الإدارة

مجلس إدارته  
عمان - الأردن

- حقوق غير المسيطرين: هي ذلك الجزء الظاهر في البيانات المالية المجمعة من صافي نتائج أعمال وصافي موجودات شركة تابعة والعائد إلى الأسهم التي لا تمتلكها الشركة الأم بصورة مباشرة عن طريق شركات تابعه لها.



***Jordan Securities Commission (JSC)***  
***Disclosure Department***  
***Preliminary Results of Public Shareholding Companies***

***I- Main information:-***

- **Name of the company:** Irbid District Electricity CO. Ltd
- **Sector:** Industrial
- **No. & date of registration:** (17)31/12/1959
- **Authorized capital:** JD (8) million
- **Paid-in capital:** JD (8) million
- **Name of Chairman of the Board:** Fawaz alrshaidat
- **Name of the General Manager:** Ahmad Thainat
- **Name of the External Auditor:** Ernest & Young
- **Postal address:** P.O Box (46) Irbid (21110) Jordan
- **Tel:** 00962-2-7201500
- **Fax:** 00962-2-7245495
- **E-mail:** ideco@ideco.com.jo


- 
- The issuing Company shall publish its preliminary business results after completion of a preliminary audit by its auditor, within forty-five days of the end of its fiscal year, & shall provide the Commission with a copy thereof. (Disclosure Directives- Article 3, paragraph A).


II- Preliminary results (JD)

	<u>2018</u> (Expected)	<u>2017</u> (Actual)
1- Net operating income (loss)	10,494,496	8,104,709
2- Expected net income (loss) before tax	7,562,045	7,980,093
3- Expected provision for income tax	2,469,368	2,390,084
4- Net income (loss) after Tax attributable to:	5,092,677	5,590,009
a- Equity holders of the Company	5,092,677	5,590,009
b- Non controlling interests	-	-
5- Other comprehensive income	-	-
6- Total comprehensive income (4+5):	5,092,677	5,590,009
a- Equity holders of the Company	5,092,677	5,590,009
b- Non controlling interests	-	-

7- **Summary of the Company's performance for the last fiscal year**


The company generated JD 7.562 Million as net profit before tax for the year 2018, compared to JD 7.980 Million in the year 2017.

  
Signature of  
Chairman of the Board

Signature of  
the external auditor  
  
Amman - Jordan

Date

-Non controlling interest: The apparent part in the consolidated financial statements of the net business results & net assets of a Subsidiary Company that are not held directly by the Parent Company through its subsidiary companies.



شركة كهرباء محافظة اربد المساهمة العامة المحدودة  
قائمة المركز المالي  
كما في ٣١ - ١٢ - ٢٠١٨

31-12-2018 دينار	31-12-2017 دينار	ايضاحات	البيان
			<b>الموجودات</b>
			<b>الموجودات غير المتداولة</b>
			ممتلكات و معدات
116,500,169	108,696,396	1	موجودات مساهمات المشتركين و فلس الريف
74,647,656	72,331,248	2	مدفوعات فضايا التعارضات
69,672	82,963	3	مشاريع تحت التنفيذ
15,611,120	9,654,672	4	مخزون استراتيجي
4,352,185	4,479,445	5	موجودات ضريبية مؤجلة
1,310,070	968,810	6	موجودات مالية بالقيمة العادلة من خلال الدخل الشامل الاخر
286,719	286,719	7	
<b>212,777,590</b>	<b>196,500,255</b>		<b>مجموع الموجودات غير المتداولة</b>
			<b>الموجودات المتداولة</b>
			نعم مدينة
185,707,673	132,566,224	8	ارصدة مدينة اخرى
6,889,278	4,718,381	9	مخزون
3,624,122	2,758,086	5	نقد و ارصدة لدى البنوك
302,895	38,763	10	
<b>196,523,968</b>	<b>140,081,454</b>		<b>مجموع الموجودات المتداولة</b>
<b>409,301,558</b>	<b>336,581,709</b>		<b>مجموع الموجودات</b>
			<b>حقوق الملكية و المطلوبات</b>
			<b>حقوق الملكية</b>
			رأس المال المدفوع
8,000,000	8,000,000	11	احتياطي اجباري
2,210,264	2,210,264	11	احتياطي اختياري
638,778	638,778	11	ارباح مدورة
1,298,004	1,307,997	11	ربح الفترة
5,092,678	5,590,008	11	
<b>17,239,725</b>	<b>17,747,047</b>		<b>مجموع حقوق الملكية</b>
			<b>المطلوبات</b>
			<b>مطلوبات غير متداولة</b>
74,647,658	72,331,248	12	مطلوبات مساهمات المشتركين و فلس الريف
9,348,598	8,380,292	13	مساهمات مشتركين مقبوضة مقدما
619,491	890,176	14	فائض مساهمات المشتركين
21,777,780	24,888,890	15	قروض طويلة الاجل - البنك الاردني الكويتي
4,122,095	2,871,729	16	مخصص تعويض نهاية الخدمة
45,578,997	41,319,954	17	تأمينات نقدية للمشاركين
<b>156,094,620</b>	<b>150,682,290</b>		<b>مجموع المطلوبات غير المتداولة</b>
			<b>مطلوبات متداولة</b>
186,614,724	123,328,352	18	نعم دائنة
3,111,110	3,111,110		الجزء المتداول من قروض طويلة الاجل - البنك الاردني الكويتي
1,508,765	1,419,530	19	مصاريف مستحقة
7,994,250	8,608,829	20	ارصدة دائنة اخرى
32,404,824	28,252,910	21	بنوك دائنة
270,685	270,685	14	فائض مساهمات المشتركين
1,383,618	1,197,991	22	مخصصات
2,679,238	1,962,965	23	مخصص ضريبة الدخل
<b>235,967,213</b>	<b>168,152,372</b>		<b>مجموع المطلوبات المتداولة</b>
<b>392,061,833</b>	<b>318,834,662</b>		<b>مجموع المطلوبات</b>
<b>409,301,558</b>	<b>336,581,709</b>		<b>مجموع حقوق الملكية و المطلوبات</b>

عبدالله بن محمد  
14/12  
المحاسب

شركة كهرباء محافظة اربد المساهمة العامة المحدودة  
قائمة التدفقات النقدية  
كما في ٢٠١٨ - ١٢ - ٣١

31-12-2018 دينار	31-12-2017 دينار	البر
		<b>الانشطة التشغيلية</b>
		ربح ( خسارة ) السنة قبل الصربية
7,562,046	7,980,091	تعديلات على
(7,513)	(67,502)	ارباح بيع ممتلكات و معدات
(27)	(1,202)	ايراد الفوائد البنكية
(7,526,844)	(5,162,964)	ايراد فوائد تأخير تسديد فواتير الطاقة
10,008,214	5,200,288	مصاريف فوائد تأخير تسديد فواتير الطاقة
1,394,819	162,842	مخصص تعويض ترك الخدمة
9,176,755	8,260,704	استهلاكات و اطفاءات
111,743	91,381	حصة الانشطة غير الاساسية من مصاريف الاستهلاك
3,281,020	2,857,176	مصاريف الفوائد البنكية
1,990,491	1,365,410	مصروف - مخصص ديون مشكوك في تحصيلها
(270,685)	(270,685)	اطفاء مساهمات المشتركين لغاية تاريخ ٠٢-٠٧-٢٠٠٨
-	-	اطفاء مساهمات المشتركين بعد تاريخ ٠٢-٠٧-٢٠٠٨
173,205	94,556	المخصصات الاخرى
(34,106)	(1,148,501)	المخصصات المدفوعة
930,839	826,401	مخصص مواد بطيئة الحركة
1,721,128	3,675,334	المخزون
(47,605,097)	(23,232,973)	الذمم المدينة
-	(43,008)	عوائد توزيعات ارباح
(2,170,896)	(1,961,673)	الارصدة المدينة الاخرى
8,556,180	8,419,716	مساهمات مشتركين مقبوضة مقدما
4,259,043	3,981,857	التغير في تأميمات المشتركين
53,278,158	31,933,524	الذمم الدائنة
(515,839)	(229,651)	مصاريف مستحقة وارصدة دائنة اخرى
(529,333)	(566,262)	مخصص تعويض ترك الخدمة المدفوع
(2,094,354)	(2,900,868)	ضريبة الدخل المدفوعة
<b>41,688,946</b>	<b>39,263,992</b>	<b>مجموع الانشطة التشغيلية</b>
		<b>الانشطة الاستثمارية</b>
(20,628,141)	(23,420,636)	شراء ممتلكات و معدات
(13,112,913)	(13,783,770)	مشاريع تحت التنفيذ
(17,149)	(13,984)	مدفوعات فضليا التعارضات
183,084	104,170	المتحصل من بيع ممتلكات و معدات
27	1,202	ايراد الفوائد البنكية
-	43,008	عوائد توزيعات ارباح
<b>(33,575,092)</b>	<b>(37,070,010)</b>	<b>مجموع الانشطة الاستثمارية</b>
		<b>الانشطة التمويلية</b>
(5,617,586)	(7,773,768)	توزيعات ارباح مدفوعة للمساهمين
(3,272,939)	(2,865,420)	مصاريف الفوائد البنكية المدينة المدفوعة
(3,111,110)	-	القروض طويلة الاجل
<b>(12,001,636)</b>	<b>(10,639,188)</b>	<b>مجموع الانشطة التمويلية</b>
<b>(3,887,782)</b>	<b>(8,445,206)</b>	<b>صافي التدفق العام</b>
<b>(28,214,147)</b>	<b>(19,768,941)</b>	<b>ارصيد النقد اول المدة</b>
<b>(32,101,929)</b>	<b>(28,214,147)</b>	<b>ارصيد النقد آخر المدة</b>

Handwritten signatures and initials.

Handwritten signature and date: 14/2/2018

