

الرقم : 33/6 / 90
التاريخ : 2019/2/ 14

السادة هيئة الأوراق المالية المحترمين
السادة بورصة عمان المحترمين ✓

الموضوع : النتائج الأولية للشركة لعام 2018


تحية وبعد ،

إستنادا للفقرة (أ) من المادة (3) من تعليمات الإفصاح

ترفق لكم طيه المعلومات الأساسية والنتائج الأولية المقارنة للشركة للأعوام (2017 - 2018) .

واقبلوا فائق الاحترام ،

لافارج الاسمنت الأردنية
مدير دائرة المحاسبة
عباس نعيمات



Lafarge Cement Jordan

Fuhais, Shaker Circle, Head Office Building.
P.O.Box 930019, Amman 11193, Jordan
Tel: (962) (6) 5600600, Fax: (962) (6) 5600634
e-mail: cement.info@jordan.lafarge.com
www.lafarge.com.jo

بسم الله الرحمن الرحيم



هيئة الأوراق المالية

دائرة الإفصاح

النتائج الأولية للشركات المساهمة العامة

أولاً: المعلومات الأساسية:

- اسم الشركة: لافارج الاسمنت الأردنية
- القطاع: الصناعة
- رقم وتاريخ التسجيل: 25 تاريخ 1951/1/1
- رأس المال المصرح به: 60,444,460 دينار أردني
- رأس المال المكتتب به والمدفوع: 60,444,460 دينار أردني
- اسم رئيس مجلس الإدارة : غرانت إيرنشو
- اسم المدير العام: سمعان كامل يعقوب سمعان
- اسم مدقق الحسابات الخارجي: ديلويت أند توش (الشرق الأوسط)
- العنوان البريدي للشركة: ص . ب 930019 عمان 11193 الأردن
- تلفون: 5600600
- فاكس: 5600640
- بريد الكتروني: jo-c-cement-info@lafargeholcim.com

نصت للفقرة (أ) من المادة (3) من تعليمات الإفصاح لسنة 2004 والصادرة بالاستناد إلى قانون الأوراق المالية رقم (76) لسنة 2002 على ما يلي:-

"على الشركة المصدرة نشر نتائج أعمالها الأولية بعد قيام مدقق حساباتها بإجراء عملية المراجعة الأولية لها، وذلك خلال خمسة وأربعين يوماً من انتهاء سنتها المالية كحد أقصى وتزويد الهيئة بنسخ عنها".



Handwritten signature and initials in the bottom right corner.

ثانياً: النتائج الأولية المقارنة (دينار)

السنة الحالية	السنة السابقة	
2018	2017	
(20,317,866)	140,620	1- صافي الإيرادات (الخسائر) التشغيلية
(27,883,588)	(32,433,038)	2- ربح (خسارة) السنة المتوقع قبل الضريبة
(6,698,452)	(896,424)	3- مخصص ضريبة الدخل على الأرباح المتوقعة وإطفاء موجودات ضريبة مؤجلة
(34,582,040)	(33,329,462)	4- الربح (الخسارة) بعد الضريبة:
(35,658,585)	(34,482,571)	أ- حقوق مساهمي الشركة في الربح (الخسارة)
1,076,545	1,153,109	ب- حقوق غير المسيطرين في الربح (الخسارة)
(2,531,746)	(1,274,392)	5- مجموع بنود الدخل الشامل الأخرى
(37,113,786)	(34,603,854)	6- إجمالي الدخل الشامل (5+4):
(38,190,331)	(35,756,963)	أ- حقوق مساهمي الشركة في الدخل الشامل
1,076,545	1,153,109	ب- حقوق غير المسيطرين في الدخل الشامل
7- خلاصة عن أعمال الشركة خلال السنة المالية:-		

أظهرت نتائج الشركة لعام 2018 خسارة مقدارها 34.6 مليون دينار أردني مقارنة مع خسارة قدرها 33.3 مليون دينار في عام 2017، ويعود اسباب خسارة عام 2018 إلى:

1. الانخفاض الحاد في أسعار بيع الاسمنت خلال السبعة شهور الأولى من عام 2018 لمستوى اقل من تكلفة الإنتاج.
2. زيادة مصاريف قضايا البيئة بمبلغ 6.5 مليون دينار عن عام 2017 .
3. إطفاء مبلغ 6 مليون دينار من الموجودات الضريبية المؤجلة كنتيجة لتغير نسب ضريبة الدخل حسب قانون الضريبة الجديد.

توقيع المدقق الخارجي
 (بدون تدقيق)

توقيع رئيس مجلس الإدارة
 التاريخ
 LAFARGE
 موجودات الشركات التابعة والعائد إلى الأسهم التي لا تمتلكها الشركة الأم بصورة مباشرة عن طريق شركات تابعة لها
 Lafarge Cement Jordan

للتعريف فقط
 (بدون تدقيق)



Jordan Securities Commission (JSC)
Disclosure Department
Preliminary Results of Public Shareholding Companies

I- Main information:-

- Name of the company: Lafarge Jordan Cement
- Sector: industrial
- No. & date of registration: 25 date 1/1/1951
- Authorized capital: 60,444,640
- Paid-in capital: 60,444,640
- Name of Chairman of the Board: Grant Earnshaw
- Name of the General Manager: Samaan Kamel Yacoub Samaan
- Name of the External Auditor: Deloitte & Touche (M.E.)
- Postal address: P.O. Box 930019 Amman 11193 Jordan
- Tel: 5600600
- Fax: 5600640
- E-mail: jo-c-cement-info@lafargeholcim.com

The issuing Company shall publish its preliminary business results after completion of a preliminary audit by its auditor, within forty-five days of the end of its fiscal year, & shall provide the Commission with a copy thereof. (Disclosure Directives- Article 3, paragraph A).



Handwritten signature and initials.



II- Comparative Preliminary Results (JD)

	<u>Current year</u>	<u>Previous year</u>
	<u>2018</u>	<u>2017</u>
1- Net operating income (loss)	(20,317,866)	140,620
2- Expected net income (loss) before tax	(27,883,588)	(32,433,038)
3-Expected provision for income tax and amortize of differed tax	(6,698,452)	(896,424)
4-Net income (loss) after tax attributable to:	(34,582,040)	(33,329,462)
a- Equity holders of the Company	(35,658,585)	(34,482,571)
b- Non controlling interests	1,076,545	1,153,109
5- Other comprehensive income	(2,531,746)	(1,274,392)
6- Total comprehensive income (4+5):	(37,113,786)	(34,603,854)
a- Equity holders of the Company	(38,190,331)	(35,756,963)
b- Non controlling interests	1,076,545	1,153,109

7- Summary of the Company's performance for the last fiscal year

Annual result for 2018 showed net losses of (34.6) MJD compared to net losses of (33.3) MJD in 2017. Mainly driven by:

1. Significant decrease in selling price during the first seven months of 2018 to below production cost level.
2. Increase in environmental legal expenses by 6.5 MJD compared to 2017.
3. Amortization of 6 MJD of deferred tax assets as a result of recent change in income tax law.

Signature of Chairman of the Board	Signature of the external auditor	Date
 Signature of Chairman of the Board Lafarge Jordan Non controlling interest: The apparent part in the consolidated financial statements of the net business results & net assets of Subsidiary Companies that are not held directly by the Parent Company through its subsidiary companies.	 Deloitte & Touche (M.E.) Deloitte Touche 