



<p>To: Jordan Securities Commission Amman Stock Exchange Date 12-4-2018 Subject: Annual Report for the fiscal year ended 31/12/2017</p>	<p>السادة هيئة الاوراق المالية السادة بورصة عمان التاريخ:- 2018-4-12 الموضوع: التقرير السنوي للسنة المنتهية في 2017/12/31</p>
<p>Attached the Annual Report of First Insurance Company for the fiscal year ended at 31/12/2017</p>	<p>مرفق طيه نسخة من التقرير السنوي لشركة الاولي للتأمين عن السنة المالية المنتهية في 2017/12/31</p>
<p>Kindly accept our highly appreciation and respect First Insurance Company CFO Signature</p>	<p>وتفضلوا بقبول فائق الاحترام... شركة الاولي للتأمين توقيع المدير التنفيذي للمالية</p>

بورصة عمان
الدائرة الإدارية والمالية
الديوان
١٢ نيسان ٢٠١٨
2039
الرقم التسلسلي:
رقم الملف: 2103
الجهة المختصة: 9110611

شركة الأولى للتأمين- شركة مساهمة عامة محدودة
التقرير السنوي العاشر 2017



حضرة صاحب الجلالة
الملك عبد الله الثاني بن الحسين المعظم



حضرة صاحب السمو الملكي
الأمير الحسين بن عبد الله الثاني ولي العهد



المستحيل

فعل المستحيل أحد دروب المرح

والت دبزني

المحتويات

11	رؤيتنا، رسالتنا، قيمنا المؤسسية
13	مجلس إدارة الشركة الأولى للتأمين
15	هيئة الرقابة الشرعية/ المستشار القانوني/ مدققي الحسابات/ لجنة التدقيق
17	كلمة رئيس مجلس الإدارة
20	التقرير السنوي لهيئة الرقابة الشرعية للعام 2017
23	تقرير مدققي الحسابات المستقلين
30	تقرير مجلس الإدارة
68	قائمة المركز المالي الموحدة
70	قائمة إيرادات ومصروفات حملة الوثائق الموحدة
72	قائمة الدخل الموحدة
73	قائمة الدخل الشامل الموحدة
74	قائمة التغيرات في حقوق الملكية الموحدة
76	قائمة التغيرات في حقوق حملة الوثائق الموحدة
77	قائمة التدفقات النقدية الموحدة
80	قائمة إيرادات الإكتتاب لأعمال التكافل العام
82	قائمة تكلفة التعويضات لأعمال التكافل العام
84	قائمة أرباح (خسائر) الإكتتاب لأعمال التكافل العام
86	قائمة إيرادات الإكتتاب لأعمال التأمين على الحياة-التكافل العام
87	قائمة تكلفة التعويضات لأعمال التأمين على الحياة
88	قائمة ربح (خسارة) الإكتتاب لأعمال التأمين على الحياة
90	قائمة إيرادات الإكتتاب لأعمال التأمينات العامة
92	قائمة تكلفة التعويضات لأعمال التأمينات العامة
94	قائمة أرباح (خسائر) الإكتتاب لأعمال التأمينات العامة

96	قائمة إيرادات الإكتتاب لأعمال التأمين على الحياة
97	قائمة تكلفة التعويضات لأعمال التأمين على الحياة
98	قائمة ربح (خسارة) الإكتتاب لأعمال التأمين على الحياة-التأمينات العامة
100.....	إيضاحات حول القوائم المالية الموحدة

رحلة

الرحلة الوحيدة المستحيلة هي
تلك التي لم تبدأها بعد

اتنوني روبنز

رؤية

لا تدع الغوغاء التي تحدثها آراء
الآخرين تعلو فوق صوتك الداخلي

ستيف جوبز

رؤيتنا، رسالتنا، قيمنا المؤسسية

رؤيتنا

أن نكون النموذج الذي تتطلع إليه شركات التأمين التكافلي في الأردن والمنطقة وذلك بتحقيق أفضل قيمة لشركائنا ملتزمين بكافة الأوقات بمسؤولياتنا الاجتماعية.

رسالتنا

أن نكون (شركة التأمين المفضلة) في الأردن من خلال تقديمنا لمجموعة متكاملة ومبتكرة من برامج التأمين التكافلي المرتكزة على مبادئ التكافل والتي تميزها العدالة والشفافية وأعلى درجات الحماية التأمينية، والتي تلبي احتياجات ومتطلبات السوق الأردنية، بحيث يتم تحقيق ذلك في بيئة عمل صحية، تركز على أعلى معايير التكنولوجيا وتحاكي تطلعات عملائنا.

قيمنا المؤسسية

- الشراكة.
- الإنجاز.
- الشفافية.
- المهنية.
- العدالة.
- روح الفريق.

عبقرية

العبقرية هي ١٪ من الإلهام و٩٩٪
من العمل الجاد

توماس أديسون

مجلس إدارة الشركة الأولى للتأمين

رئيس مجلس الإدارة

مجموعة سوليدرتي القابضة - البحرين
ويمثلها السيد أشرف عدنان نور الدين بسيسو

نائب رئيس مجلس الإدارة

معالي أيمن هزاع المجالي.

عضو مجلس الإدارة

شركة سوليد فنشرز
ويمثلها السيد محمد محمود أحمد صقر.

عضو مجلس الإدارة

شركة الصمود للاستثمار
ويمثلها السيد فينكاتيسان مونيسوامي.

عضو مجلس الإدارة

شركة المؤازرة للاستثمار-الاردن
ويمثلها السيد جواد محمد شبر حسين.

عضو مجلس الإدارة

شركة الدوحة للتأمين
ويمثلها السيد بسام محمد سعيد ناصر حسين.

عضو مجلس الإدارة

شركة انتاركتيكا للتجارة العامة
ويمثلها المهندس محمد يوسف صالح الطراونة.

عضو مجلس الإدارة

السيد حسن علي حسين أبو الراغب.

عضو مجلس الإدارة/ الرئيس التنفيذي للشركة

الدكتور علي عادل أحمد الوزني.

أمين سر مجلس الإدارة

السيد خلدون فرحان فالح الدبوبي



شراكة

الشراكة الحقيقية تجسيد
لمفهوم الابتكار

هيئة الرقابة الشرعية/ المستشار القانوني/ مدققي الحسابات/ لجنة التدقيق

هيئة الرقابة الشرعية:

سماحة أ.د أحمد هليل

رئيس الهيئة

سماحة الشيخ سعيد الحجاوي

عضو

فضيلة أ.د أحمد صبحي العيادي

العضو التنفيذي

المستشار القانوني:

دجاني ومشاركوه-محامون ومستشارون قانونيون

مدققي الحسابات:

ديلويت أند توش (الشرق الأوسط) - الأردن

لجنة التدقيق:

سعادة السيد حسن علي حسين أبو الراغب

رئيس اللجنة

سعادة السيد جواد محمد شبر حسين.

عضو لغاية ٢٤/١٠/٢٠١٧

سعادة السيد فينكاتيسان مونيسوامي

عضو

سعادة المهندس محمد يوسف الطراونة

عضو إعتباراً من تاريخ ٢٤/١٠/٢٠١٧

إنجاز

تبدو الأشياء دائماً وكأنها مستحيلة..
إلى أن يأتي أحدهم ويقوم بها

نلسون مانديلا

كلمة رئيس مجلس الإدارة

بسم الله الرحمن الرحيم

حضرات السادة المساهمين والمشاركين الكرام،

يا سمي وبإسم زملائي أعضاء مجلس الإدارة والإدارة التنفيذية في الشركة، اسمحوا لي في البداية أن أرحب بكم في اجتماع الهيئة العامة العادي الحادي عشر وأن أقدم لكم التقرير السنوي لنتائج أعمال الشركة وإنجازاتها بالإضافة إلى البيانات المالية للسنة المالية المنتهية في 2017/12/31.

لقد شهد عام 2017 مجموعة من الأحداث الدولية والإقليمية التي ميزته عن سائر الأعوام السابقة، والتي كان لها تأثير واضح على منطقة الشرق الأوسط والدول المحيطة، وعليه فقد توقفت المملكة عبر محطات عام مضى عند العديد من الأحداث التي أقت بظلالها على مسيرة الإصلاح الشامل والتي تنتهجها المملكة الأردنية الهاشمية بمكوناتها. أما على الصعيد الإقتصادي في الاردن فقد حقق أداءً متواضعاً خلال عام 2017 وعلى مختلف المؤشرات الإقتصادية الكلية حيث سجل الناتج المحلي الإجمالي الحقيقي نمواً محدوداً بلغ نسبته 2.3% خلال العام المنصرم حيث كان قطاع الخدمات المالية والتأمين المساهم الأكبر في هذا النمو، وترافق ذلك إرتفاع المستوى العام للأسعار خلال العام بنسبة 3.3% مقابل تراجع بنسبة 1.1% خلال عام 2016، كما شهد عام 2017 إرتفاع صافي الدين العام خلال الربع الأخير من العام ما نسبته 6.8% حيث أصبح صافي الدين العام الأردني يشكل ما نسبته 90.2% من الناتج المحلي الإجمالي، وأرتفع معدل البطالة ليصل الى 18%، وتأتي هذه المؤشرات في ظل إستمرار الأوضاع غير المستقره على المستوى السياسي والإقتصادي الذي تشهدها المنطقة والتي أقت بظلالها السلبية على أداء الإقتصاد الأردني خلال السنوات الماضية.

وخلاصة القول أنه في ظل مشهد إقليمي وسياسي صعب وغير مستقر وسياسات مالية ونقدية انكماشية فإنه من الصعب توقع تحقيق معدلات نمو إقتصادي مرتفعه للإقتصاد الأردني في المستقبل القريب.

أما على صعيد قطاع التأمين في المملكة أظهرت النتائج الاجمالية لعام 2017 نمواً في أقساط التأمين المكتتبه بنسبة 2.0% حيث بلغ اجمالي الأقساط 594 مليون دينار مقارنة مع 583 مليون دينار في عام 2016، وبالمقابل ارتفع إجمالي التعويضات المدفوعة حيث بلغت التعويضات المدفوعة ما يقارب 449 مليون دينار مقابل 447 مليون دينار في عام 2016، مما أدى إلى إنخفاض معدل الخسارة في عام 2017 لتصبح 75% مقابل 77% في عام 2016.

أما بالنسبة الى أعمال التأمين التكافلي التي تمارسها شركتان في القطاع فقد حققت نمواً في إجمالي الاشتراكات بنسبة 3.4% حيث بلغ اجمالي الاشتراكات 63 مليون دينار مقارنة مع 61 مليون دينار في عام 2016 لتشكل ما نسبته 10.6% من اجمالي أقساط السوق، علماً بأن شركتكم قد حققت ما نسبته 59% من اجمالي الاشتراكات المكتتبه من أعمال التأمين التكافلي، وبالمقابل ارتفع إجمالي التعويضات المدفوعة بنسبة 1.9% حيث بلغت التعويضات المدفوعة 42 مليون دينار مقابل 41 مليون دينار في عام 2016 لتشكل ما نسبته 9.3% من اجمالي التعويضات للسوق مما أدى ذلك لانخفاض معدل الخسارة في عام 2017 بنسبة 66.7% مقابل 67.2% في عام 2016.

أما بالنسبة لشركتكم فإن الأداء المتميز للشركة خلال هذا العام ما هو الا خلاصة المجهود الكبير المبذول من مجلس إدارة الشركة وأعضاء هيئة الرقابة الشرعية والإدارة التنفيذية والموظفين بالرغم من التحديات والصعوبات التي واجهت القطاع هذا العام، وإستمرت الشركة نحو تحقيق رسالتها بأن تكون الشركة الأفضل في المملكة من خلال تقديمها

لمجموعة متكاملة ومبتكرة من برامج التأمين التكافلي المرتكزة على مبادئ التكافل والتي تميزها العدالة والشفافية وأعلى درجات الحماية التأمينية، وكما ويسعدني أن أعلن لمساهميننا الكرام بأن الشركة قد بدأت في بناء المقر الرئيسي للشركة الذي سيكون تحفة معمارية تليق بمركز الشركة وبمساهمي وعملاء الشركة، بالإضافة إلى فروع الشركة المنتشرة في أنحاء المملكة.

واستمرت الشركة بتحقيق نسب نمو مشجعة بالرغم من الأوضاع الإقتصادية المتمثلة بإنخفاض معدل دخل الفرد وتراجع النمو في قطاع التأمين والمنافسة الشديدة بين الشركات، حيث ارتفعت الاشتراكات بنسبة 4.3% ووصلت إلى 39.6 مليون دينار مقابل 38.0 مليون دينار للعام 2016 وبمعدل نمو سنوي مركب CAGR 12% لآخر خمس سنوات، وبحصصة سوقية بلغت 6.68% حيث حافظت الشركة على المركز الرابع من حيث الاشتراكات المكتتبة.

واستمرت الشركة في العام 2017 في التركيز على جذب الأعمال المتوسطة وكبيرة الحجم، وتعزيز خدمات ما بعد البيع. كما واستمرت الشركة بالحفاظ على توازن المحفظة التأمينية إذ لم تتجاوز اشتراكات تأمين المركبات نسبة 28% وبلغت اشتراكات التأمين الطبي ما نسبته 35% وبلغت أقساط تأمين الحياة (التكافل) ما نسبته 6% فيما شكلت باقي أنواع التأمينات العامة الأخرى ما نسبته 31% من إجمالي محفظة الشركة التأمينية.

أما على صعيد نتائج الأعمال فقد حققت الشركة فائضاً لحملة الوثائق لهذا العام بعد المخصصات والضرائب بلغ 5.6 ألف دينار ليصبح رصيد احتياطي تغطية العجز (مخصص الطوارئ) في نهاية العام مبلغ 135.5 ألف دينار، كما حققت الشركة أرباح صافية للمساهمين بلغت 2.5 مليون دينار مقابل 2.1 مليون لعام 2016 بنسبة نمو بلغت 17.4% في ضوء ذلك فقد أوصى مجلس إدارة الشركة التوصية إلى الهيئة العامة بالموافقة على توزيع ما نسبته 5% من رأسمال الشركة أرباح نقدية على المساهمين.

هذا وقد تمكنت الشركة من الحصول على تصنيف الملاءة المالية (FSR) من وكالة التصنيف العالمية AM Best بمستوى B++ (جيد) للسنة السادسة على التوالي كما ورفعت مستوى التصنيف الائتماني (ICR) للشركة إلى "bbb" بمنظور إيجابي بدلا من مستقر، بينما حافظ تصنيف الملاءة المالية (FSR) على منظور مستقر، ورفع وتأكيد التصنيفات الائتمانية كان إنعكاس لقوة المركز المالي للشركة حسب تصنيف AM Best والناجئة عن مصاريف إكتتاب منخفضة نسبيا وبرامج إعادة تأمين مبرمة مع أفضل المعيدي العالميين بالإضافة إلى إدارة متحفظة للمحفظة الاستثمارية ونتائج فنية مرضية و سياسة إدارة مخاطر ملائمة، كما ان التصنيف الائتماني الحالي للشركة هو الأعلى بين التصنيفات الممنوحة لشركات التأمين الأردنية الأخرى في السوق.

وقد تمكنت الشركة من الحفاظ على متانة مركزها المالي والذي تدعمه مؤشرات مالية مهمة منها: نسبة السيولة العالية حيث بلغ مجموع النقد والودائع لدى البنوك 16.7 مليون دينار أي ما نسبته 29.4% من مجموع الموجودات والتي بلغت 56.8 مليون دينار بالرغم من تمويل بناء المبنى الرئيسي للشركة ذاتياً من الشركة بدون أي تمويل من خارجي، كما وبلغ إجمالي المتحصلات النقدية من الذمم المدينة مبلغ 39.3 مليون دينار خلال العام، وبلغ مجموع حقوق الملكية 32.4 مليون دينار، وتمكنت الشركة من بناء مخصصات فنية صافية بلغت 14.1 مليون دينار مقابل 13.9 مليون دينار في عام 2016 مما يمنح عملاء الشركة ومساهميها الثقة بقدرة الشركة على الوفاء بالتزاماتها.

وختاماً، يسرني وأعضاء مجلس الإدارة أن أوجه شكري وتقديري إلى أصحاب السماحة والفضيلة أعضاء هيئة الرقابة الشرعية على ما بذلوه من جهد وما قدموه من خبرات كان لها أكبر الأثر في توجيه أعمال الشركة نحو خدمة الاقتصاد الإسلامي وفقاً لضوابط الشريعة الإسلامية السمحاء. كما أسجل شكري لوزارة الصناعة والتجارة والتمويل ممثله بمراقبة الشركات وإدارة التأمين التي لم تأل جهداً في دعم جهود الشركة نحو تعزيز دور التأمين التكافلي في المملكة.

كما لا يسعني إلا أن أوجه شكري إلى مساهمي الشركة وعملائها على مساندتهم الكريمة لمسيرة الشركة وثقتهم بها ، كما أتقدم بجزيل الشكر أيضاً من زملائي أعضاء المجلس الكرام ، والإدارة التنفيذية وجميع موظفي الشركة على الجهود التي بذلوها لتحقيق طموحات وأهداف شركة سوليدرتي -الأولى للتأمين ، داعياً الله عز وجل أن تتواصل إنجازات الشركة وتستمر كي تبقى نتائج أعمالها عند حسن ظنكم دائماً وان يوفقنا الله جميعاً لمواصلة خدمة مملكتنا الغالية وبذل كل جهد من اجل تقدم الشركة على درب العطاء وإنماء الاقتصاد والمساهمة في التطوير الاجتماعي في ظل صاحب الجلالة الهاشمية الملك عبدالله الثاني بن الحسين حفظه الله ورعاه.

والسلام عليكم ورحمة الله وبركاته

رئيس مجلس الإدارة
السيد أشرف بسيسو



التقرير السنوي لهيئة الرقابة الشرعية للعام 2017

إلى السادة المساهمين والمشاركين في الأولى للتأمين المحترمين
السلام عليكم ورحمة الله وبركاته،

وفقا لتكليفنا بأعمال الرقابة الشرعية في شركتكم الموقرة، فقد ترتب علينا تقديم التقرير التالي:

لقد راقبنا المبادئ المستخدمة، والعقود المتعلقة بالمعاملات التي مارستها الشركة، كما قمنا بالمراقبة والتدقيق الواجبة لإبداء الرأي في مدى التزام الشركة بأحكام ومبادئ الشريعة الإسلامية، وكذلك بالفتاوى والقرارات والإرشادات المحددة التي تم إصدارها من قبلنا.

تقع مسؤولية التأكد من أن الشركة تعمل وفقاً لأحكام ومبادئ الشريعة الإسلامية على الإدارة، أما مسؤوليتنا فتنحصر في إبداء رأي مستقل، بناء على مراقبتنا لعمليات الشركة في إعداد تقرير لكم.

وبناء عليه فقد قمنا من خلال مراقبتنا التي اشتملت على فحص العقود والإجراءات المتبعة من الشركة والتدقيق الشرعي، على أساس اختبار كل ما أمكن من أنواع العمليات.

كما قمنا بتخطيط وتنفيذ مراقبتنا من أجل الحصول على جميع المعلومات والتفسيرات التي اعتبرناها ضرورية لتزويدنا بأدلة تكفي لإعطاء تأكيد معقول بأن معاملات الشركة لم تخالف الضوابط الشرعية لعمليات التأمين التكافلي، وذلك في حدود ما إطلعنا عليه.

وفي رأينا:

1. إن العقود والعمليات والمعاملات التي أبرمتها الشركة خلال السنة المنتهية في 2017/12/31 تمت وفقاً للضوابط الشرعية للمعاملات الإسلامية.
2. من خلال تدقيق ومراقبة استثمارات حملة الوثائق وأصحاب حقوق الملكية، فكانت وفق الضوابط الشرعية لأدوات الاستثمار الإسلامي.
3. إن توزيع أرباح المضاربة بين المشاركين والمساهمين يتفق مع نسبة المضاربة التي تم اعتمادها من قبلنا (35% للشركة، 65% لحساب التأمين) وفقاً لأحكام وضوابط المضاربة الشرعية.
4. إن الشركة قد حافظت على المبادئ الأساسية للتأمين التكافلي الإسلامي ولا سيما فيما يتعلق بوجود حسابين منفصلين، أحدهما لحساب التأمين والآخر للشركة.
5. بعد مراجعة البيانات المالية للمحفظة التقليدية (الإضافات والالغاءات لإقسط الشركة المندمجة والتعويضات المدفوعة) وحيث ان الشركة قامت بإدارة التعويضات بتخصيص كوادر متخصصة لإدارتها تم تحديد انعاب إدارة بنسبة 7.25% من المصاريف الادارية والعمومية البالغة 4,397,501 دينار حيث بلغت الانعاب الإدارية للمحفظة التقليدية مبلغ 318,819 دينار تم توزيعها على فروع التأمين حسب التعويضات لكل فرع.

6. بلغ فائض حملة الوثائق لهذا العام بعد المخصصات والضرائب مبلغ (5,647) دينار وتم تخصيص كامل الفائض كاحتياطي تغطية العجز في الصندوق ليصبح رصيد الصندوق مبلغ (135,535) دينار كما في 2017/12/31.

والله ولي التوفيق

عضو تنفيذي

فضيلة أ.د. أحمد العيادي



عضو

فضيلة الشيخ سعيد الحجاوي



رئيس الهيئة

سماحة أ.د. أحمد هليل



روح الفريق

عندما أقوم ببناء فريق فإنني أبحث
دائماً عن أناس يحبون الفوز، وإذا لم
أعثر على أي منهم فإنني أبحث عن
أناس يكرهون الهزيمة

روس بروت

تقرير مدققي الحسابات المستقلين

عمان - المملكة الأردنية الهاشمية

تقرير حول القوائم المالية الموحدة

السادة رئيس وأعضاء مجلس الإدارة المحترمين

شركة الأولى للتأمين

(شركة مساهمة عامة محدودة)

عمان - المملكة الأردنية الهاشمية

تقرير حول تدقيق القوائم المالية الموحدة

الرأي

قمنا بتدقيق القوائم المالية الموحدة لشركة الأولى للتأمين «الشركة» والتي تتكون من قائمة المركز المالي الموحد كما في 31 كانون الاول 2017 ، وكل من قوائم إيرادات ومصروفات حملة الوثائق الموحدة والدخل والدخل الشامل الموحدة والتغيرات في حقوق الملكية الموحدة والتغيرات في حقوق حملة الوثائق الموحدة والتدفقات النقدية الموحدة للسنة المنتهية بذلك التاريخ وملخص للسياسات المحاسبية الهامة ومعلومات إيضاحية أخرى .

في رأينا ، إن القوائم المالية الموحدة المرفقة تظهر بصورة عادلة ، من جميع النواحي الجوهرية، المركز المالي الموحد للشركة كما في 31 كانون الاول 2017 وأدائه المالي الموحد وتدفقاتها النقدية الموحدة للسنة المنتهية بذلك التاريخ وفقاً للمعايير الدولية للتقارير المالية .

اساس الرأي

لقد قمنا بتدقيقنا وفقاً للمعايير الدولية للتدقيق . إن مسؤولياتنا بموجب تلك المعايير موضحة في فقرة «مسؤولية مدقق الحسابات حول تدقيق القوائم المالية الموحدة» في تقريرنا . إننا مستقلون عن الشركة وفق ميثاق قواعد السلوك المهني للمحاسبين القانونيين الصادر عن المجلس الدولي لمعايير السلوك المهني للمحاسبين القانونيين بالإضافة الى متطلبات السلوك المهني الأخرى المتعلقة بتدقيقنا للقوائم المالية الموحدة للشركة في الاردن، وقد أوفينا بمسؤوليتنا المتعلقة بمتطلبات السلوك المهني الأخرى . ونعتقد بأن بيانات التدقيق الثبوتية التي حصلنا عليها كافية ومناسبة لتوفر أساساً لرأينا .

أمر آخر

ان القوائم المالية الموحدة للسنة المنتهية في 31 كانون الأول 2016 والتي تظهر لأغراض المقارنة وقد تم تدقيقها من قبل مدقق آخر وقد اصدر رأي غير متحفظ حولها بتاريخ 28 شباط 2017

امور تدقيق رئيسية

تعتبر أمور التدقيق الرئيسية ، وفقاً لاجتهادنا المهني ، الأكثر أهمية في تدقيقنا للقوائم المالية الموحدة للسنة الحالية . وقد تم تناول هذه الأمور في سياق تدقيقنا للقوائم المالية الموحدة ككل ، وفي تكوين رأينا حولها ، ولا نبدي رأياً منفصلاً حول تلك الأمور :

المخصصات الفنية

تعتبر المخصصات الفنية من الأمور الهامة لتدقيقنا حيث بلغ مجموع المخصصات الفنية 14,050,866 دينار وتمثل حوالي 58 % من قيمة المطلوبات كما في 31 كانون الاول 2017. تقوم الشركة بتقدير المخصصات الفنية اللازمة وفقاً لمتطلبات المعايير الدولية للتقارير المالية ومتطلبات الجهات الرقابية حيث يتم احتساب المخصصات الفنية بناءً على السياسات المحاسبية المتبعة وتقديرات الشركة والمعلومات التاريخية عن الادعاءات كما يتم إعادة احتساب حصة معيدي التامين من المخصصات الفنية بناءً على الاتفاقيات المبرمة معهم. كذلك تقوم الادارة التنفيذية بتعيين خبير إكتواري ومسوي الخسائر لمراجعة مدى كفاية المخصصات الفنية بشكل دوري.

نطاق التدقيق لمواجهة المخاطر

تتضمن اجراءات التدقيق المتبعة فهم لطبيعة المخصصات الفنية وتقييم معقولية التقديرات والفرضيات ومدى كفاية المخصصات المعدة من قبل الإدارة عن طريق مراجعة اختبارية للمخصصات الفنية وحصة معيدي التامين منها وطرق احتسابها والاستعانة بتقارير مسوي الخسائر ومحامي الشركة ومقارنتها بالمخصصات ذات العلاقة كما يتم مراجعة تقارير الخبير الاكتواري المعتمد حول مدى كفاية المخصصات الفنية بالاضافة لتقييم ملاءمة كفاية الإفصاح حول المخصصات الفنية.

تقييم الاستثمارات العقارية

تشكل الاستثمارات العقارية حوالي 12% من موجودات الشركة ، يتعين على الشركة إعادة تقييم تلك العقارات عند اعداد القوائم المالية الموحدة لتحديد القيمة العادلة لها وعكس أثر اي تدني في القيمة على قائمة الدخل الموحدة وذلك وفقاً لمتطلبات المعايير الدولية للتقارير المالية ، وعليه تقوم الشركة بالاستعانة بخبراء عقاريين مستقلين لتقدير القيمة العادلة لتلك الاستثمارات وعكس أثر اي تدني في القيمة في قائمة الدخل الموحد لتلك الفترة وعليه تعتبر تقدير القيمة العادلة للاستثمارات العقارية امراً هاماً لتدقيقنا.

نطاق التدقيق لمواجهة المخاطر

ان اجراءات التدقيق المتبعة تضمنت فهم لإجراءات الشركة المتبعة في تقييم الإستثمارات العقارية ومراجعة تلك التقييمات والمستندة الى تقييم من قبل خبراء عقاريين واحتساب متوسط القيمة العادلة لتلك التقييمات وقيد اي تدني في قيمتها لقائمة الدخل الموحد إن وجد ، ومراجعة كفاية الإفصاحات عن القيمة العادلة للاستثمارات العقارية.

مخصص تدني الذمم المدينة

تعتبر الذمم المدينة من الامور الهامة في التدقيق حيث يتطلب من ادارة الشركة استخدام الفرضيات لتقدير مدى قابليتها للتحويل اعتماداً على اوضاع العملاء المالية ومخاطر للائتمان ذات العلاقة . ان مجموع الذمم المدينة 16,112,095 دينار وتمثل حوالي 28% من قيمة الموجودات كما في 31 كانون الاول 2017 .

ان طبيعة وخصائص الذمم المدينة للشركة متنوعة حيث تتضمن ذمم حملة الوثائق وذمم الوكلاء وذمم الوسطاء وذمم اخرى مما يتطلب وضع أسس واستخدام تقديرات لاحتساب مخصص لقاء تلك الذمم.

نطاق التدقيق لمواجهة المخاطر

ان اجراءات التدقيق المتبعة تضمنت فهم لطبيعة تلك الذمم المدينة حيث قمنا بدراسة وفهم لسياسة الشركة المتبعة في احتساب المخصصات وتقييم العوامل المؤثرة في عملية الاحتساب ومناقشة تلك العوامل مع الادارة التنفيذية بالإضافة الى اننا قمنا باختيار عينة من تلك الذمم بعد الاخذ بعين الاعتبار المخاطر المتعلقة بطريقة السداد والضمانات وقمنا بمناقشة وجهة نظر الادارة حول بعض الذمم الممنوحة من حيث التدفقات النقدية المتوقعة وكفاية الضمانات وإعادة احتساب المخصصات الواجب رصدها ومراجعة اعمار الذمم والحركة عليها خلال السنة وكفاية الافصاح عنها.

معلومات أخرى

إن الإدارة مسؤولة عن المعلومات الأخرى . تتكون المعلومات الأخرى من المعلومات الواردة في التقرير السنوي غير القوائم المالية الموحدة وتقرير مدقق الحسابات حولها. إننا نتوقع أن يتم تزويدنا بالتقرير السنوي بتاريخ لاحق لتقريرنا . لا يشمل رايانا حول القوائم المالية الموحدة المعلومات الأخرى وإننا لا نبدي اي نوع من التأكيد او استنتاج حولها .

فيما يتعلق بتدقيق القوائم المالية الموحدة ، فإن مسؤوليتنا هي قراءة المعلومات الأخرى المذكورة أعلاه عندما تصبح متاحة لنا ، حيث نقيّم فيما إذا كانت المعلومات الأخرى غير متوافقة بشكل جوهري مع القوائم المالية الموحدة او المعلومات التي تم التوصل إليها من خلال تدقيقنا أو أن المعلومات الأخرى تتضمن أخطاء جوهريّة .

مسؤوليات الادارة والقائمين على الحوكمة في اعداد القوائم المالية الموحدة

إن الادارة مسؤولة عن إعداد هذه القوائم المالية الموحدة وعرضها بصورة عادلة وفقاً للمعايير الدولية للتقارير المالية . وتشمل هذه المسؤولية الاحتفاظ بالرقابة الداخلية التي تجدها الادارة مناسبة لتمكنها من اعداد القوائم المالية الموحدة بصورة عادلة خالية من أخطاء جوهريّة ، سواء كانت ناشئة عن الاحتيال او عن الخطأ .

عند إعداد القوائم المالية الموحدة ، ان الادارة مسؤولة عن تقييم قدرة الشركة على الاستمرار كمنشأة مستمرة، والافصاح، حسبما يقتضيه الحال ، عن المسائل المتعلقة بالاستمرارية واستخدام مبدأ الاستمرارية المحاسبي إلا إذا قررت الادارة تصفية الشركة أو إيقاف عملياتها ، أو أنه لا يوجد لديها بديل واقعي الا القيام بذلك .

ويعتبر القائمين على الحوكمة مسؤولين عن الإشراف على طريقة إعداد التقارير المالية الموحدة للشركة .

مسؤوليات مدقق الحسابات حول تدقيق القوائم المالية الموحدة

إن اهدافنا تتمثل بالحصول على تأكيد معقول فيما إذا كانت القوائم المالية الموحدة ككل خالية من أخطاء جوهرية ، سواء كانت ناشئة عن احتيال أو عن خطأ ، وإصدار تقرير التدقيق الذي يشمل رأينا . ان التأكيد المعقول هو مستوى عالٍ من التأكيد ، ولا يشكل ضماناً بان تكشف دائماً عملية التدقيق التي تمت وفقاً للمعايير الدولية للتدقيق أي خطأ جوهرية في حال وجوده . من الممكن ان تنشأ الأخطاء عن الاحتيال أو عن الخطأ ، وتعتبر جوهرية بشكل فردي أو مجتمعة فيما إذا كان من المتوقع تأثيرها على القرارات الاقتصادية المتخذة من المستخدمين بناءً على هذه القوائم المالية الموحدة .

كجزء من عملية التدقيق وفقاً لمعايير التدقيق الدولية ، فإننا نمارس الاجتهاد المهني ونحافظ على الشك المهني طيلة فترة التدقيق . كما نقوم أيضاً :

• بتحديد وتقييم مخاطر الأخطاء الجوهرية في القوائم المالية الموحدة ، سواء كانت ناشئة عن احتيال أو عن خطأ ، والتخطيط والقيام بإجراءات التدقيق للاستجابة لتلك المخاطر والحصول على أدلة تدقيق كافية ومناسبة توفر أساساً لرأينا . ان مخاطر عدم اكتشاف خطأ جوهرية ناتج عن الاحتيال تفوق تلك الناتجة عن الخطأ ، حيث يشمل الاحتيال على التواطؤ والتزوير والحذف المتعمد والتحريفات أو تجاوز على نظام الرقابة الداخلي .

• بفهم لنظام الرقابة الداخلي ذو الصلة بالتدقيق من أجل تخطيط إجراءات تدقيق مناسبة حسب الظروف ، ولكن ليس من أجل إبداء رأي حول فعالية الرقابة الداخلية للشركة .

• بتقييم مدى ملاءمة السياسات المحاسبية المتبعة ومعقولية التقديرات المحاسبية والإيضاحات المتعلقة بها المعدة من قبل الإدارة .

• باستنتاج حول مدى ملاءمة استخدام الإدارة لمبدأ الاستمرارية المحاسبي ، وبناء على أدلة التدقيق التي تم الحصول عليها ، في حال وجود حالة جوهرية من عدم التيقن المتعلقة بأحداث أو ظروف قد تثير شكاً جوهرياً حول قدرة الشركة على الاستمرار . وفي حال الاستنتاج بوجود حالة جوهرية من عدم التيقن ، يتوجب علينا لفت الانتباه في تقريرنا إلى الإفصاحات ذات الصلة الواردة في القوائم المالية الموحدة ، أو في حال كانت هذه الإفصاحات غير كافية يتوجب علينا تعديل رأينا . هذا ونعتمد في استنتاجاتنا على أدلة التدقيق التي تم الحصول عليها حتى تاريخ تقريرنا ، ومع ذلك قد تؤدي الأحداث أو الظروف المستقبلية بالشركة إلى التوقف عن القدرة على الاستمرار .

• بتقييم العرض الإجمالي ، لهيكل ومحتوى القوائم المالية الموحدة ، بما في ذلك الإفصاحات ، وفيما إذا كانت القوائم المالية الموحدة تظهر العمليات والأحداث ذات العلاقة بطريقة تحقق العرض العادل .

• بالحصول على أدلة تدقيق كافية ومناسبة فيما يتعلق بالقوائم المالية الموحدة من الكيانات أو الأنشطة التجارية داخل الشركة لإبداء الرأي حول القوائم المالية الموحدة . إننا مسؤولون عن التوجيه والإشراف وتنفيذ التدقيق على صعيد الشركة ونبقى المسؤولون الوحيدون عن رأينا .

نقوم بالتواصل مع القائمين على الحوكمة فيما يتعلق على سبيل المثال لا الحصر بنطاق وتوقيت التدقيق ونتائج التدقيق الهامة ، بما في ذلك أي خلل جوهرية في نظام الرقابة الداخلي يتبين لنا من خلال تدقيقنا .

كما نقوم بتزويد القائمين على الحوكمة بما يفيد امثالنا لقواعد السلوك المهني المتعلقة بالاستقلالية ، والتواصل معهم بخصوص جميع العلاقات وغيرها من المسائل التي من الممكن الاعتقاد بانها تؤثر على استقلاليتنا وحيثما ينطبق إجراءات الحماية ذات العلاقة .

من الامور التي تم التواصل بشأنها مع القائمين على الحوكمة ، نقوم بتحديد أكثر هذه الامور أهمية في تدقيق القوائم المالية الموحدة للسنة الحالية ، والتي تعد أمور تدقيق رئيسية . نقوم بشرح هذه الامور في تقريرنا حول التدقيق إلا إذا حال القانون أو الأنظمة دون الإفصاح العلني عنها ، أو عندما نقرر في حالات نادرة للغاية ، ان لا يتم ذكر امر معين في تقريرنا في حال كان للإفصاح تأثيرات سلبية يتوقع منها ان تفوق منفعتها المصلحة العامة بشكل معقول .

تقرير حول المتطلبات القانونية والتنظيمية الأخرى

تحتفظ الشركة بقيود وسجلات محاسبية منظمة بصورة أصولية تتفق من كافة النواحي الجوهرية مع القوائم المالية الموحدة ونوصي الهيئة العامة للمساهمين بالمصادقة عليها.

ديلويت أند توش (الشرق الأوسط) - الأردن

28 شباط 2018

كريم بهاء النابلسي

عمان - المملكة الأردنية الهاشمية







مشروع المبنى الجديد للشركة

تقرير مجلس الإدارة

١ - أ. أنشطة الشركة الرئيسية:

أعمال التأمينات العامة والمبينة أدناه:

1. إجازة التأمين من الحريق والأضرار الأخرى للممتلكات.
2. إجازة فرع التأمين الطبي.
3. إجازة فرع تأمين الحوادث.
4. إجازة فرع تأمين المركبات البرية.
5. إجازة فرع تأمين البضائع أثناء النقل.
6. إجازة فرع تأمين الأضرار الأخرى للممتلكات.
7. إجازة فرع تأمين مسؤولية المركبات الآلية البرية.
8. إجازة فرع تأمين المسؤولية العامة.
9. إجازة فرع تأمين المساعدة.
10. إجازة فرع تأمين السفن.
11. إجازة فرع تأمين مسؤولية السفن.
12. إجازة فرع تأمين الطائرات.
13. إجازة فرع تأمين مسؤولية الطائرات.
14. إجازة فرع تأمين الإئتمان.
15. إجازة فرع تأمين الخسائر المالية المختلفة.
16. إجازة فرع التأمين البحري والنقل.

أعمال التأمين على الحياة والمبينة أدناه:

1. إجازة فرع التأمين على الحياة.
2. إجازة فرع تأمين دفعات الحياة.
3. إجازة فرع التأمينات المرتبطة استثمارياً.
4. إجازة فرع التأمين الصحي الدائم.

ب. المركز الرئيسي للشركة:

- مبنى رقم (172)، شارع الملك عبدالله الثاني قرب تقاطع شارع المدينة الطبية مع جسر دابوق باتجاه المدينة الطبية.
ص.ب: 198-دابوق
عمان 11822 الأردن
المملكة الأردنية الهاشمية

هاتف : 5 777 555

فاكس : 5 777 550

البريد الالكتروني : info@solidarity.com.jo

الموقع الالكتروني : www.solidarity.com.jo

عدد موظفي الشركة: 60 موظف

• مبنى الشركة / الصحي والحياة

الراية شارع كابول

المملكة الأردنية الهاشمية

هاتف : 5 534 572

فاكس : 5 534 459

البريد الالكتروني : info@solidarity.com.jo

الموقع الالكتروني : www.solidarity.com.jo

عدد موظفي الشركة: 56 موظف

• فرع شارع الرينبو

نهاية شارع الرينبو، مبنى رقم (2)

تلفاكس : 4 655 528

البريد الالكتروني : info@solidarity.com.jo

الموقع الالكتروني : www.solidarity.com.jo

عدد الموظفين : 5 موظفين

• فرع الصوفية

الصوفية-شارع محمود موسى العبيدات-عمان مبنى رقم (367)

هاتف : 5 777 555

فاكس : 5 868 682

البريد الالكتروني : info@solidarity.com.jo

الموقع الالكتروني : www.solidarity.com.jo

عدد الموظفين : 6 موظفين

• فرع الشميساني

شارع الشريف ناصر بن جميل عمارة رقم (1)

هاتف : 5 777 555

فاكس : 5 663 226

البريد الالكتروني : info@solidarity.com.jo

الموقع الالكتروني : www.solidarity.com.jo

عدد الموظفين : 8 موظفين

• فرع العبدلي

العبدلي-عمان

هاتف : 5 777 555

فاكس : 5 663 550

البريد الالكتروني : info@solidarity.com.jo

الموقع الالكتروني : www.solidarity.com.jo

عدد الموظفين : 3 موظفين

• فرع دابوق

عمان-شارع الملك شارع الملك عبدالله الثاني قرب تقاطع شارع المدينة الطبية مع جسر دابوق باتجاه المدينة الطبية.

هاتف : 5 777 555

فاكس : 5 663 550

البريد الالكتروني : info@solidarity.com.jo

الموقع الالكتروني : www.solidarity.com.jo

عدد الموظفين : 6 موظفين

• فرع الراية

عمان-الراية بناية رقم 3 شارع صقلية « مجمع اليرموك »

هاتف : 5 510 754

فاكس : 5 510 754

البريد الالكتروني : info@solidarity.com.jo

الموقع الالكتروني : www.solidarity.com.jo

عدد الموظفين : 2 موظفين

• فرع داخل البنك العربي الإسلامي-فرع الزرقاء

الزرقاء-البنك العربي الإسلامي فرع الزرقاء

هاتف : 5 777 555

فاكس : 5 663 550

البريد الالكتروني : info@solidarity.com.jo

الموقع الالكتروني : www.solidarity.com.jo

عدد الموظفين : 2 موظفين

• مركز خدمات ماركا

ماركا-عمان

هاتف : 5 777 555

فاكس : 5 663 550

البريد الالكتروني : info@solidarity.com.jo

الموقع الالكتروني : www.solidarity.com.jo

عدد الموظفين : 2 موظف

• فرع منطقة العقبة الاقتصادية الخاصة

مبنى الملكية الأردنية

هاتف : 03 2 015 595-

فاكس : 03 2 015 590-

البريد الإلكتروني : info@solidarity.com.jo

الموقع الإلكتروني : www.solidarity.com.jo

عدد الموظفين : 1 موظفين

• فرع الكرك

الكرك- مكتب العمل السنوية إشارة الكلية

هاتف : 079 084 6565

فاكس : 5 777 550

البريد الإلكتروني : info@solidarity.com.jo

الموقع الإلكتروني : www.solidarity.com.jo

عدد الموظفين : 1 موظفين

• فرع السلط

السلط- مكتب العمل

هاتف : 077 617 1716

فاكس : 5 777 550

البريد الإلكتروني : info@solidarity.com.jo

الموقع الإلكتروني : www.solidarity.com.jo

عدد الموظفين : 1 موظفين

• فرع إربد

إربد- مكتب العمل

هاتف : 078 515 0390

فاكس : 5 777 550

البريد الإلكتروني : info@solidarity.com.jo

الموقع الإلكتروني : www.solidarity.com.jo

عدد الموظفين : 1 موظفين

• الفرع المتنقل

عمان

هاتف : 079 611 4242

فاكس : 5 777 550

البريد الإلكتروني : info@solidarity.com.jo

الموقع الإلكتروني : www.solidarity.com.jo

عدد الموظفين : 1 موظفين

• فرع اتحاد نقابات العمال

عمان

هاتف : 079 600 0088

فاكس : 5 777 550

البريد الالكتروني : info@solidarity.com.jo

الموقع الالكتروني : www.solidarity.com.jo

عدد الموظفين : 1 موظفين

• فرع عبدون

عمان- عبدون

هاتف : 5 777 555

فاكس : 5 777 550

البريد الالكتروني : info@solidarity.com.jo

الموقع الالكتروني : www.solidarity.com.jo

عدد الموظفين : 11 موظفين

• فرع داخل البنك العربي الإسلامي- فرع الجاردنز

عمان-البنك العربي الإسلامي فرع الجاردنز

هاتف : 5 777 555

فاكس : 5 663 550

البريد الالكتروني : info@solidarity.com.jo

الموقع الالكتروني : www.solidarity.com.jo

- تم إيقاف الفرع بتاريخ 2017/10/30

• فرع داخل البنك العربي الإسلامي- فرع الوحدات

عمان-البنك العربي الإسلامي فرع الوحدات

هاتف : 5 777 555

فاكس : 5 663 550

البريد الالكتروني : info@solidarity.com.jo

الموقع الالكتروني : www.solidarity.com.jo

- تم إيقاف الفرع بتاريخ 2017/10/30

• فرع داخل البنك العربي الإسلامي- فرع الياسمين

عمان-البنك العربي الإسلامي فرع الياسمين

هاتف : 5 777 555

فاكس : 5 663 550

البريد الالكتروني : info@solidarity.com.jo

الموقع الالكتروني : www.solidarity.com.jo

- تم إيقاف الفرع بتاريخ 2017/10/30

• فرع داخل البنك العربي الإسلامي-فرع الخالدي

عمان-البنك العربي الإسلامي فرع الخالدي

هاتف : 5 777 555

فاكس : 5 663 550

البريد الالكتروني : info@solidarity.com.jo

الموقع الالكتروني : www.solidarity.com.jo

- تم ايغاف الفرع بتاريخ 2017/10/30

• فرع داخل البنك العربي الإسلامي-فرع شارع المدينة المنورة

عمان-البنك العربي الإسلامي فرع شارع المدينة المنورة

هاتف : 5 777 555

فاكس : 5 663 550

البريد الالكتروني : info@solidarity.com.jo

الموقع الالكتروني : www.solidarity.com.jo

- تم ايغاف الفرع بتاريخ 2017/10/30

• فرع داخل البنك العربي الإسلامي-فرع إربد

عمان-البنك العربي الإسلامي فرع إربد

هاتف : 5 777 555

فاكس : 5 663 550

البريد الالكتروني : info@solidarity.com.jo

الموقع الالكتروني : www.solidarity.com.jo

- تم ايغاف الفرع بتاريخ 2017/04/20

• فرع مأدبا

مأدبا- بجانب شركة الكهرباء

هاتف : 5 510 754

فاكس : 5 510 754

البريد الالكتروني : info@solidarity.com.jo

الموقع الالكتروني : www.solidarity.com.jo

- تم ايغاف الفرع بتاريخ 2017/10/30

ولا يوجد للشركة فروع خارج المملكة الاردنية الهاشمية.

ج. بلغ حجم الاستثمار الرأسمالي للشركة حوالي 12 مليون دينار أردني

2- الشركات التابعة للشركة:

أ - شركة ملكيات للاستثمار والتجارة.

نوع الشركة : ذات مسؤولية محدودة.

النشاط الرئيسي للشركة : الاستثمار والتجارة

رأسمال الشركة التابعة : 50,000 دينار اردني

نسبة ملكية الشركة الأولى للشركة التابعة 100%

عنوان الشركة التابعة : مبنى رقم (172)، شارع الملك عبدالله الثاني قرب تقاطع شارع المدينة الطبية مع جسر دابوق باتجاه المدينة الطبية.

عدد موظفي الشركة التابعة: 3 موظفين غير متفرغين.

لا يوجد فروع للشركة التابعة.

تمتلك الشركة منشأة فندقية

ب - شركة بادن للتجارة والاستثمار.

نوع الشركة : ذات مسؤولية محدودة.

النشاط الرئيسي للشركة : الاستثمار والتجارة

رأسمال الشركة التابعة : 5,000 دينار أردني

نسبة ملكية الشركة الأولى للشركة التابعة 100%

عنوان الشركة التابعة : مبنى رقم (172)، شارع الملك عبدالله الثاني قرب تقاطع شارع المدينة الطبية مع جسر دابوق باتجاه المدينة الطبية.

عدد موظفي الشركة التابعة: 3 موظفين غير متفرغين.

لا يوجد فروع للشركة التابعة.

3 - أ. أعضاء مجلس الإدارة ونبذه تعريفية عن كل واحد منهم:

سعادة السيد أشرف عدنان نور الدين بسيسو

رئيس مجلس الإدارة ممثلاً عن مجموعة سوليدرتي القابضة -البحرين

رئيس اللجنة التنفيذية/ الاستثمار وعضو لجنة المكافآت والترشيحات

تاريخ العضوية : 2007/07/07

تاريخ الميلاد : 1968/03/02

الشهادة العلمية :

• بكالوريوس هندسة مدنية من جامعة ميثودست الجنوبية بالولايات المتحدة الأمريكية.

- ماجستير في الإدارة ونظم المعلومات من جامعة لندن للاقتصاد / إنجلترا.
- عضو مشارك في معهد التأمين القانوني في المملكة المتحدة
- عضو مشارك في المعهد الأمريكي للمحاسبين الإداريين
- الخبرات العملية :
- 28 عاماً من الخبرة في القطاع المالي و خدمات التأمين
- رئيس مجلس إدارة شركة سوليدرتي للتكافل بلوكسمبورغ
- رئيس مجلس إدارة شركة سوليد فنشرز ذ.م.م بالبحرين
- رئيس مجلس إدارة شركة المؤازرة للاستثمار بالأردن
- رئيس مجلس إدارة شركة الصمود للاستثمار بالأردن
- نائب رئيس مجلس إدارة شركة سوليدرتي السعودية للتكافل بالمملكة العربية السعودية
- رئيس اللجنة التنفيذية/ لجنة الإستثمار بشركة سوليدرتي السعودية للتكافل بالمملكة العربية السعودية
- الرئيس التنفيذي لمجموعة سوليدرتي القابضة
- رئيس مجلس إدارة جمعية إدارة التأمين البحرينية (سابقاً)
- رئيس الاتحاد العام العربي للتأمين (سابقاً) (GAIF - 2010)
- عضو مجلس إدارة وعضو اللجنة التنفيذية- إدارة بنك البحرين والكويت.

معالي السيد أيمن هزاع بركات المجالي

- نائب رئيس مجلس الإدارة
- رئيس لجنة المكافآت والترشيحات
- تاريخ العضوية : 2007/07/07
- تاريخ الميلاد : 1942/10/15
- الشهادة العلمية : بكالوريوس في التاريخ من جامعة بيروت العربية عام 1973
- الخبرات العملية:
- دبلوماسي في وزارة الخارجية.
- ملحق دبلوماسي في السفارة الأردنية واشنطن.
- مدير المراسم بالوكالة في وزارة الخارجية.
- مساعد رئيس التشريعات الملكية.
- مدير مكتب جلالة الملكة نور.
- رئيس التشريعات الملكية.
- نائب رئيس الوزراء.
- نائب رئيس الوزراء ووزير الإعلام.
- نائب رئيس الوزراء ووزير الشباب.

- نائب رئيس مجلس إدارة البنك التجاري الأردني.
- رئيس وعضو مجلس إدارة في عدة شركات اقتصادية.

سعادة السيد محمد محمود أحمد صقر

- عضو مجلس إدارة ممثلاً عن شركة سوليد فنشرز
- عضو اللجنة التنفيذية/ الاستثمار
- تاريخ العضوية : 2013/06/23
- تاريخ الميلاد : 1953/02/15
- الخبرات العلمية:
- ماجستير علوم الاتصالات - جامعة عين شمس - مصر
- الخبرات العملية :
- رئيس مجلس ادارة تنفيذي لشركة Extensya.
- رئيس مجلس ادارة شركة الشراع.
- عضو مجلس ادارة شركة فاست لينك.
- يحمل وسام الاستقلال من جلالة الملك.
- رئيس مفوضية منطقة العقبة الاقتصادية.
- و قد شغل العديد من المناصب الأخرى داخل المملكة وخارجها.

سعادة السيد فينكاتيسان مونيسوامي

- عضو مجلس الإدارة - ممثلاً عن شركة الصمود للاستثمار
- عضو لجنة التدقيق/ إدارة مخاطر (لغاية 2017/10/24)
- تاريخ العضوية : 2013/05/09
- تاريخ الميلاد : 1961
- الخبرات العلمية:
- بكالوريوس في الاقتصاد من جامعة مدراس - الهند
- عضو زميل في معهد المحاسبين القانونيين في الهند وعضو مشارك في معهد التأمين بالهند.
- الخبرات العملية:
- 32 عاماً من الخبرة في التأمين والشؤون المالية وتدقيق الحسابات والمحاسبة وإدارة الاستثمارات والأصول والاندماج والاستحواذ والتخطيط الإستراتيجي للشركات ووضع الميزانية وهيكله الشركات والتدقيق الداخلي وإعادة التأمين ووظائف تنفيذ النظام وإدارة المخاطر.
- الرئيس المالي لمجموعة سوليدرتي القابضة - البحرين
- نائب رئيس مجلس إدارة شركة سوليد فنشرز
- عضو مجلس إدارة شركة المؤازرة للاستثمار بالأردن
- عضو مجلس إدارة شركة الصمود للاستثمار بالأردن
- عضو مجلس إدارة شركة ملكيات للاستثمار بالأردن

- عضو مجلس ادارة شركة سوليدرتي في لكسمبورغ
- المدير المالي للشركة الأهلية للتأمين - البحرين (سابقاً)

سعادة السيد «سيد جواد» محمد شبر حسين

- عضو مجلس الإدارة ممثلاً عن شركة المؤازرة للاستثمار - الأردن.
- عضو لجنة التدقيق لغاية 2017/10/24
- تاريخ العضوية : 2009/07/29
- تاريخ الميلاد : 1970/01/10
- الشهادة العلمية:
- ماجستير في نظم المعلومات الحاسوبية.
- دبلوم الدراسات العليا في مجال الكمبيوتر ونظم المعلومات
- بكالوريوس في العلوم - تخصص رئيسي علوم حاسوب - تخصص ثانوي في الرياضيات والإحصاء.
- دبلوم في تطبيقات الحاسوب.
- عضو منتسب في معهد التأمين القانوني بالمملكة المتحدة في لندن
- الخبرات العملية:
- المدير العام لشركة سوليدرتي التكافل العام - البحرين
- 22 عاماً من الخبرة في قطاع التأمين وإدارة الأعمال
- عضو مجلس إدارة شركة سوليدرتي السعودية للتكافل بالمملكة العربية السعودية
- عضو مجلس إدارة شركة سوليد فنشرز
- عضو مجلس إدارة شركة المؤازرة للاستثمار بالأردن
- عضو مجلس إدارة شركة الصمود للاستثمار بالأردن
- مدير تقنية المعلومات في البحرين الوطنية القابضة (سابقاً)
- مُدرب في وزارة التعليم - البحرين (سابقاً)

سعادة السيد بسام محمد سعيد ناصر حسين

- عضو مجلس إدارة ممثلاً عن شركة الدوحة للتأمين.
- عضو اللجنة التنفيذية/ الاستثمار وعضو لجنة المكافآت والترشيحات عضو لجنة المخاطر منذ 2017/10/24
- تاريخ العضوية : 2015/04/30
- تاريخ الميلاد : 1959/12/05
- الشهادة العلمية :

- بكالوريوس: هندسة كيميائية - جامعة Northeastern - بوسطن، الولايات المتحدة الأمريكية

- ماجستير: إستراتيجية الأعمال - جامعة Anglia Ruskin - لندن، المملكة المتحدة (بريطانيا)
- معهد التأمين القانوني، المملكة المتحدة (بريطانيا)
- الخبرات العملية:
- الرئيس التنفيذي لشركة الدوحة للتأمين من 2000 ولغاية الان.
- رئيس شركة Houston Casualty Company، عمان، الأردن
- نائب الرئيس - الممتلكات والطاقة البرية شركة IMG Insurance Company، عمان، الأردن
- مكتب تأمين بشركة المجموعة العربية للتأمين، المنامة، البحرين
- مساعد مدير - دائرة الحسابات الأساسية والحكومية بالشركة الوطنية للتأمين التعاوني، الرياض، المملكة العربية السعودية.
- مستشار فني شركة الشرق الأوسط للتأمين، عمان، الأردن
- مساعد مدير شركة اليرموك للتأمين، عمان، الأردن.

سعادة المهندس محمد يوسف صالح الطراونة

- عضو مجلس إدارة ممثلاً عن شركة انتاركتيكا للتجارة العامة
- رئيس لجنة الانضباط/ عضو لجنة التدقيق منذ 2017/10/24
- تاريخ العضوية : 2016/03/08
- تاريخ الميلاد : 1969
- الشهادة العلمية: بكالوريوس هندسة صناعية من الجامعة الأردنية.
- الخبرات العملية:
- شغل عدة مناصب نائب رئيس هيئة مديرين ومدير عام لعدة شركات أهمها: -
- نائب رئيس هيئة مديرين شركة أركان للمقاولات الانشائية.
- نائب رئيس هيئة مديرين العون المتطورة للمقاولات.
- مدير عام العون المتطورة لتجارة الآليات.
- نائب رئيس هيئة مديرين العون للصناعات الاسمنتية.
- نائب رئيس هيئة مديرين انتاركتيكا للتجارة العامة.

سعادة السيد حسن علي حسين أبو الراغب

- عضو مجلس إدارة
- رئيس لجنة التدقيق/ إدارة مخاطر (لغاية 2017/10/24)
- تاريخ العضوية : 2016/03/08
- تاريخ الميلاد : 1973
- الشهادة العلمية: بكالوريوس إدارة أعمال من تنسي الولايات المتحدة الأمريكية
- الخبرات العملية:
- مدير عام شركة الأطياف التجارية (سابقاً)

- مدير عام شركة اليرموك لغاية 2015/11/30
- عضو مجلس إدارة بشركة العربية لصناعة الحديد والصلب
- عضو مجلس إدارة الاتحاد الأردني لشركات التأمين
- عضو مجلس إدارة شركة راية للتطوير والاستثمار
- عضو مجلس إدارة شركة الإشراف للاستثمارات التجارية.
- عضو مجلس إدارة بنك القاهرة عمان.

سعادة الدكتور علي عادل أحمد الوزني

عضو مجلس إدارة

عضو اللجنة التنفيذية/ الاستثمار وعضو لجنة الانضباط وعضو لجنة المخاطر

تاريخ العضوية : 2016/03/08

تاريخ الميلاد : 1969/11/10

الشهادة العلمية:

دكتوراه في الفلسفة في التسويق،

ماجستير إدارة أعمال من الجامعة الأردنية،

بكالوريوس المحاسبة وإدارة الأعمال، الجامعة الأردنية

زميل المعهد القانوني للتأمين - لندن.

الخبرات العملية:

• رئيس تنفيذي "الشركة الأولى للتأمين".

• رئيس الاتحاد الأردني لشركات التأمين.

• رئيس الجمعية الأردنية للتأمينات الصحية.

• عضو مجلس أمناء كلية العلوم التربوية (الأونروا).

• عضو مجلس إدارة شركة سوليدرتي تكافل-السعودية.

• عضو هيئة مديرين مؤسسة إنجاز.

• نائب المدير العام لشركة الشرق العربي للتأمين.

• عمل في القطاع المصرفي لمدة ست سنوات كمحلل مالي ومسؤول للتسهيلات في البنك العربي.

• عمل محاضراً في جامعة الزيتونة الأردنية في كلية الاقتصاد والعلوم الإدارية.

- ب. الادارة التنفيذية للشركة ونبذه تعريفية عن كل واحد منهم:

الرقم	الاسم	الوظيفة	المؤهل العلمي	سنة التخرج	الخبرة العملية
1.	الدكتور علي عادل احمد الوزني	الرئيس التنفيذي CEO	دكتوراه في الفلسفة في التسويق . ماجستير إدارة أعمال. زميل المعهد القانوني للتأمين/ لندن	2009	24 عاماً في سوق التأمين الأردني في شركات مثل: الشرق العربي، والاردنية الفرنسية، والعربية الألمانية، والبنك العربي. وتولى عدة مناصب من أهمها : -رئيس تنفيذي "الشركة الأولى للتأمين". -رئيس الاتحاد الأردني لشركات التأمين. -رئيس الجمعية الأردنية للتأمينات الصحية. -عضو مجلس أمناء كلية العلوم التربوية (الأونروا). -عضو مجلس إدارة شركة سوليدرتي تكافل-السعودية. -عضو هيئة مديرين مؤسسة إنجاز. -نائب المدير العام لشركة الشرق العربي للتأمين.
2.	خلدون فرحان فالح الدبوبي	نائب الرئيس التنفيذي/أمين سر المجلس Deputy CEO	دبلوم إدارة أعمال ومحاسبة	1984	31 عاماً من الخبرة في أسواق المنطقة مثل دولة الامارات العربية المتحدة والمملكة العربية السعودية ومملكة البحرين والأردن في شركات مثل الوثبة الوطنية للتأمين، والأنشطة التجارية، والتأمين الوطنية
3.	إسماعيل احمد عبداللطيف المهدي	المدير التنفيذي للمالية CFO	بكالوريوس محاسبة	1984	30 عاماً في قطاع التأمين الأردني في شركات مثل العرب للتأمين، والاردنية الفرنسية، وجراسا للتأمين، والتأمين الأردنية، والمنارة للتأمين.
4.	فراس يوسف مسعود جاموس	- المدير التنفيذي للعمليات COO	-دبلوم تأمين / الأكاديمية العربية -دبلوم تأمين / معهد البحرين -دبلوم متقدم في التأمين / معهد البحرين. -الشهادة المهنية في التأمين / معهد البحرين	2003	خبرة عملية تزيد عن 21 عاماً في كافة مجالات التأمين شغل خلالها العديد من المناصب الإدارية والتنفيذية في العديد من شركات التأمين الاردنية كشركة التأمين الوطنية وشركة الشرق العربي للتأمين وشركة اليرموك للتأمين

الرقم	الاسم	الوظيفة	المؤهل العلمي	سنة التخرج	الخبرة العملية
5.	عبدالله خضر محمد الصلاحيات	المدير التنفيذي تطوير الاعمال CBDO	بكالوريوس إدارة مالية ومصرفية	1999	خبرة 19 عام في مجال البنوك و التأمين منها الالمانية للتأمين ، المجموعة العربية الاوروبية للتأمين ، البنك الاردني الكويتي
6.	اسماعيل محمود طلاق المفلاح	مدير تنفيذي - اكتوبر تأمين الطبي والحياه COO - Medical &Life	بكالوريوس - إدارة أعمال	1994	23 عاماً في قطاع التأمين الأردني ،عمل منذ عام 1994 ولغاية 11/03/2013 مساعد مدير عام لشؤون الصحي والحياة بشركة التأمين الوطنية. وحاصل على عدة دورات تدريبية أهمها: - شهادة BIBF - شهادة PIC .

4 أسماء كبار مالكي الأسهم وعدد الأسهم المملوكة لكل منهم مقارنة مع السنة السابقة:

الرقم	الاسم	عدد الأسهم كما في 2017/12/31	النسبة	عدد الأسهم كما في 2016/12/31	النسبة
1	شركة المؤازرة للاستثمار	6,691,837	%23.9	6,691,837	%23.9
2.	شركة الصمود للاستثمار	6,691,837	%23.9	6,691,837	%23.9
3.	مجموعة سوليدرتي القابضة	6,611,626	%23.6	6,611,626	%23.6

5 - الوضع التنافسي للشركة:

على الرغم من المنافسة الشديدة التي شهدتها قطاع التأمين خلال العام 2017 إلا أن سوليدرتي - الأولى للتأمين قد تمكنت من تحقيق المؤشرات الإيجابية التالية:

5 -أ النمو في الاشتراكات والأقساط:

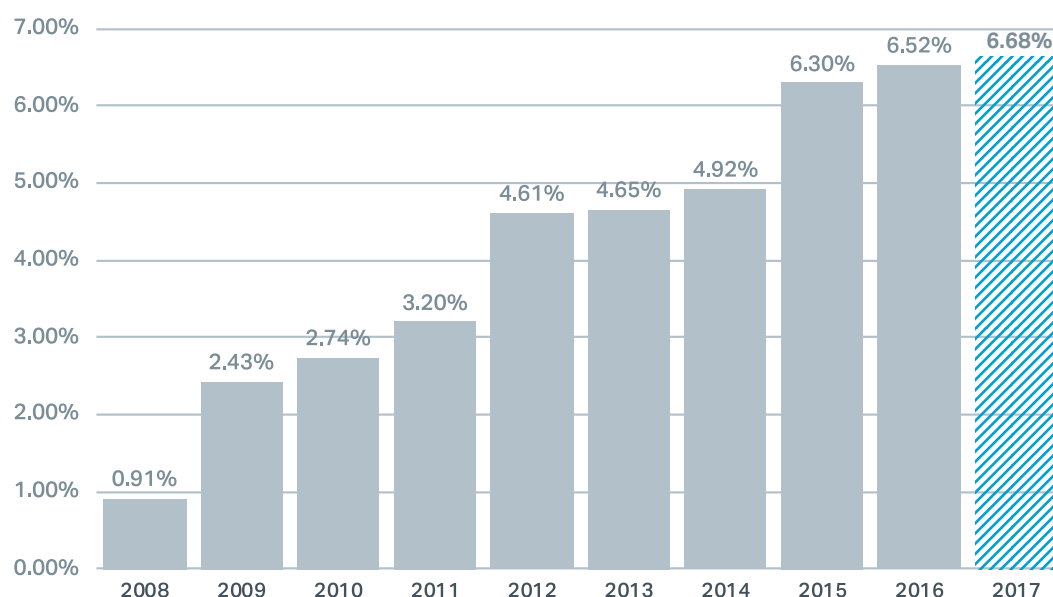
على الرغم من أن نسبة النمو في أقساط السوق بشكل عام بلغ 2.0% إلا أن نسبة النمو لدى الشركة الأولى للتأمين قد بلغ (4.3%).

فيما يلي تفصيل لكل فرع تأمين على حدا:
جدول رقم (1) - مقارنة نسب نمو فروع التأمين
المختلفة لشركة الأولى للتأمين بمثيلاتها في سوق التأمين الأردني

نسبة نمو الشركة	نسبة نمو السوق	فرع التأمين
3.2%	3.1%	تأمين المركبات
(12.6%)	(9.5%)	التأمين البحري والطيران
(15.5%)	(1.8%)	تأمين الحريق والاختار الأخرى للممتلكات
(8.3%)	8.2%	تأمينات عامة ومسؤولية
25.7%	1.1%	التأمين الطبي
29.7%	16.7%	تأمين الحياة

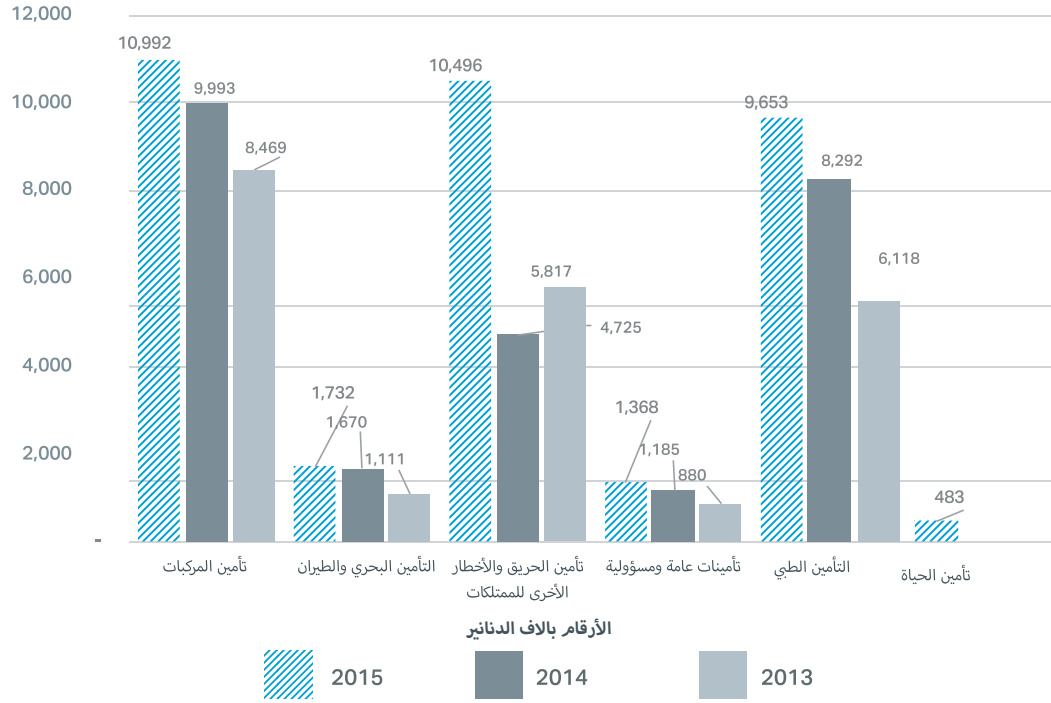
5- ب. الحصة السوقية:

شهدت الحصة السوقية لشركة سوليدرتي -الأولى للتأمين ارتفاعاً من ما يقارب 6.68 % للعام 2017 الى ما يقارب 6.5% للعام 2016 مما جعلها في موقع متقدم بين شركات التأمين.



الأرقام بالالف الدنانير

توزيع الحصة السوقية



5- ج. توزيع المحفظة التأمينية:

جدول رقم (2) - نسب فروع التأمين من المحفظة التأمينية للأعوام 2015-2017

2015		2016		2017		فروع التأمين
%	الأقساط بالدينار	%	الأقساط بالدينار	%	الأقساط بالدينار	
%31.7	10,992,784	%28.4	10,801,308	%28.1	11,141,954	تأمين المركبات
%5.0	1,732,423	%4.1	1,556,869	%3.4	1,360,887	التأمين البحري والطيران
%30.2	10,496,034	%27.7	10,524,182	%22.4	8,890,903	تأمين الحريق والأخطار الأخرى للممتلكات
%3.9	1,368,909	%6.5	2,468,692	%5.7	2,264,056	تأمينات عامة ومسؤولية
%27.8	9,653,217	%28.8	10,940,784	%34.7	13,753,334	التأمين الطبي
%1.4	483,368	%4.5	1,714,527	%5.7	2,224,268	تأمين الحياة
%100.0	34,726,735	%100.0	38,006,362	%100.0	39,635,402	المجموع

جدول رقم (3) - مقارنة نسب فروع التأمين من المحفظة التأمينية لشركة الأولى للتأمين مقابل نسب فروع التأمين من المحفظة التأمينية للسوق الأردني

نسبة الفرع من إجمالي الأقساط %	السوق الاردني نسبة الفرع من إجمالي الأقساط %	الاولى للتأمين
28.1%	39.6%	تأمين المركبات
3.4%	3.3%	التأمين البحري والطيران
22.4%	11.2%	تأمين الحريق والأخطار الأخرى للممتلكات
5.7%	3.4%	تأمينات عامة ومسؤولية
34.7%	28.9%	التأمين الطبي
5.7%	13.6%	تأمين الحياة

يتبين من الجداول (2) و (3) أعلاه أن توزيع المحفظة التأمينية للشركة تتسم بالتوازن بحيث تم التركيز قدر المستطاع على زيادة نسبة فروع التأمين ذات النتائج الإيجابية مقابل فرع تأمين المركبات والذي يتسم بالنتائج السلبية.

6 - درجة الاعتماد على موردين محددین أو عملاء رئيسین محلیین أو خارجین:

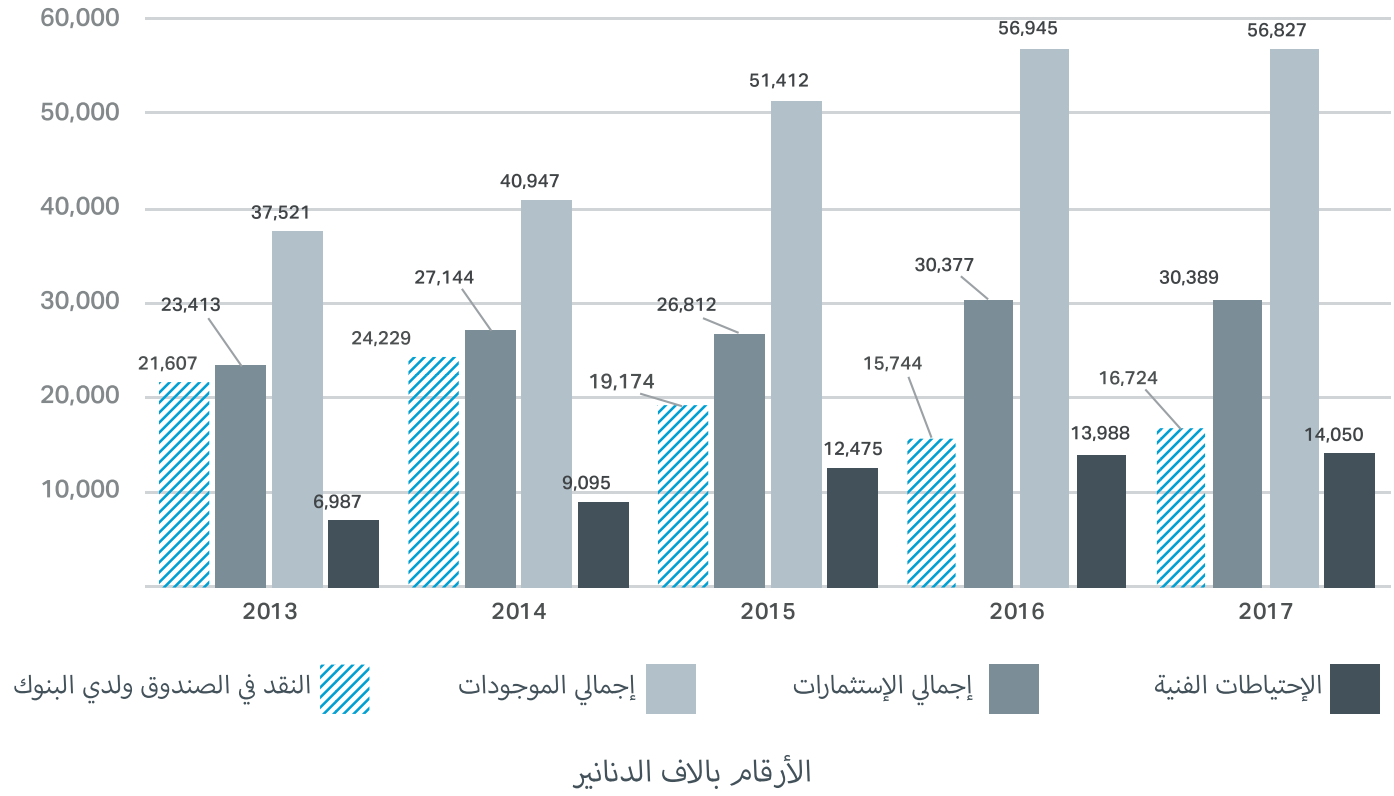
- لا تعتمد الشركة على موردين محددین أو عملاء رئيسین محلیاً أو خارجياً يشكلون 10% فأكثر من إجمالي المشتريات.
- لا يوجد عملاء رئيسین محلیاً يشكلون 10% فأكثر من إجمالي المبيعات أو إيرادات الشركة

7 الحماية الحكومية أو امتيازات التي تتمتع بها الشركة أو أي من منتجاتها بموجب القوانين والأنظمة وغيرها:

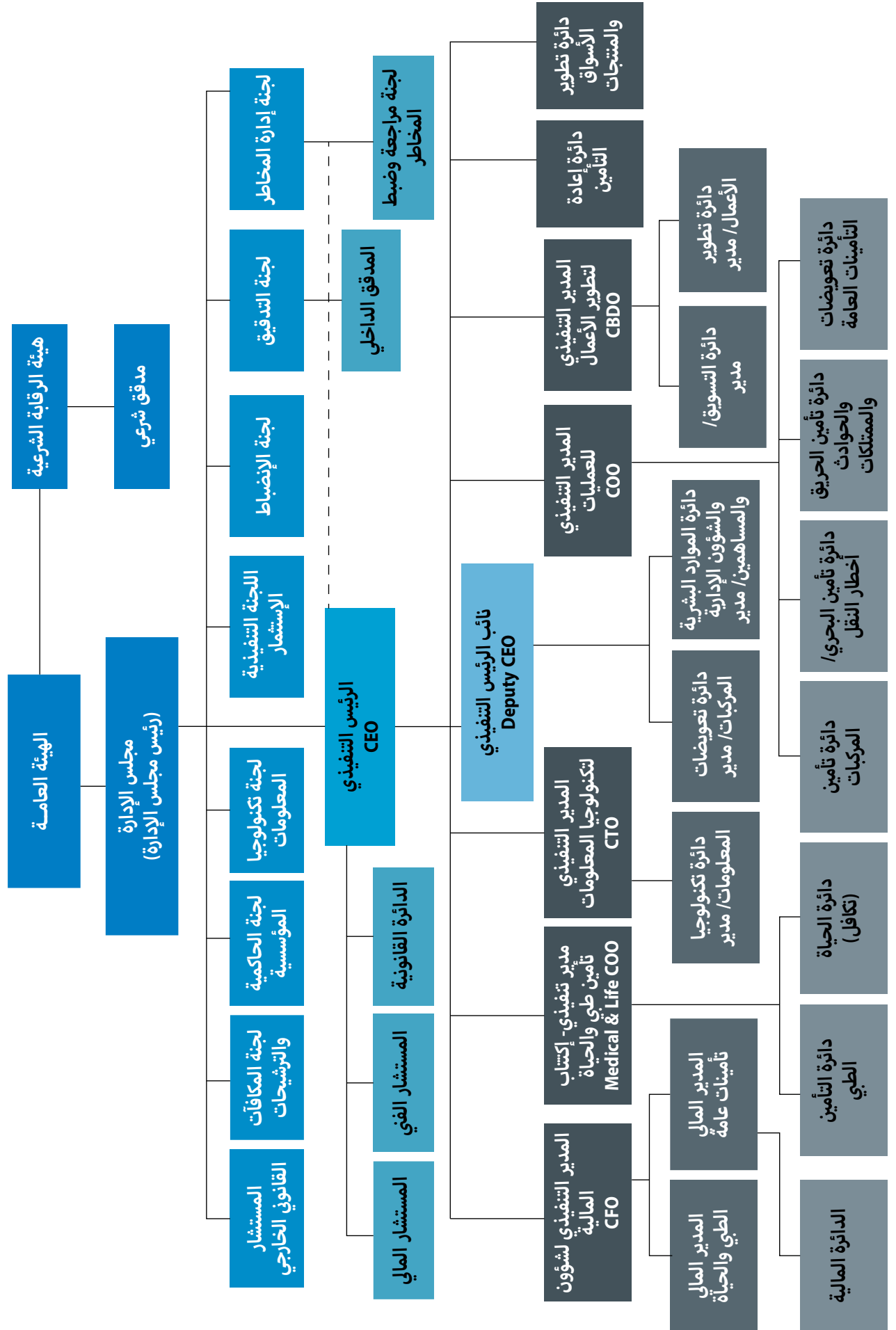
- لا يوجد أي حماية حكومية تتمتع بها الشركة أو أي من منتجاتها بموجب القوانين والأنظمة وغيرها
- لا يوجد أي براءات اختراع أو حقوق امتياز حصلت الشركة عليها.

8-القرارات الصادرة عن الحكومة أو المنظمات الدولية أو غيرها التي لها أثر مادي على عمل الشركة أو منتجاتها أو قدرتها التنافسية:

- صدر قرار من مجلس الوزراء بتاريخ 2015/11/18 بمنح الشركة الناتجة عن اندماج :
أولاً : الاعفاء لمدة ثلاث سنوات:
أ. اعفاء من ضريبة الدخل.
- ب. اعفاء من الرسوم السنوية المفروضة بموجب قانون تنظيم أعمال التأمين رقم (33) لسنة 1999 وتعديلاته.
- ثانياً : اعفاء الشركة المندمجة من رسوم نقل الملكية ورسوم رفع رأس المال.
- لا تنطبق معايير الجودة الدولية على الشركة.



الهيكل التنظيمي شركة سوليدري- الأول للتأمين



ب. عدد موظفي الشركة وفقاً للمؤهل العلمي:

العدد	المؤهل العلمي
1	دكتوراه
2	ماجستير
136	بكالوريوس
12	دبلوم
11	ثانوية عامة
5	أخرى
167	المجموع

9.ج برامج التأهيل والتدريب لموظفي الشركة

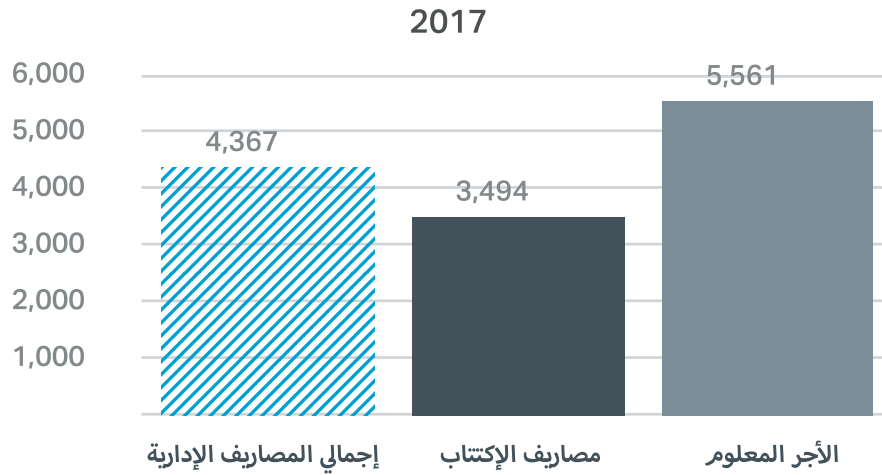
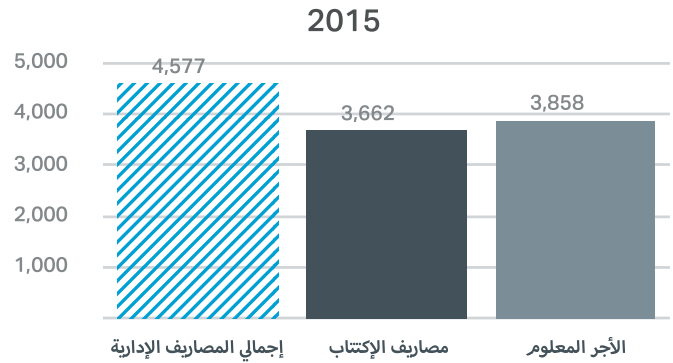
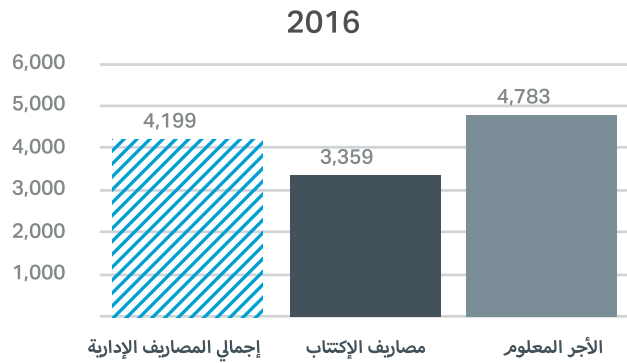
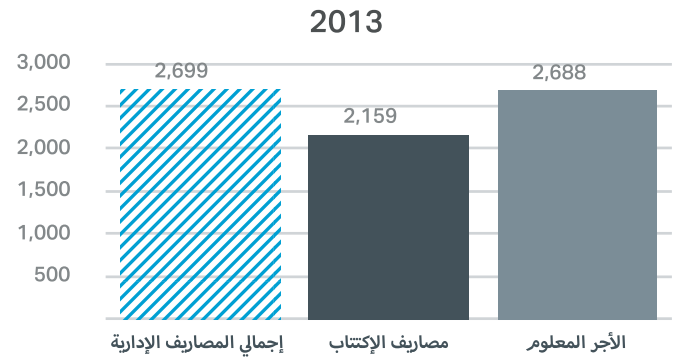
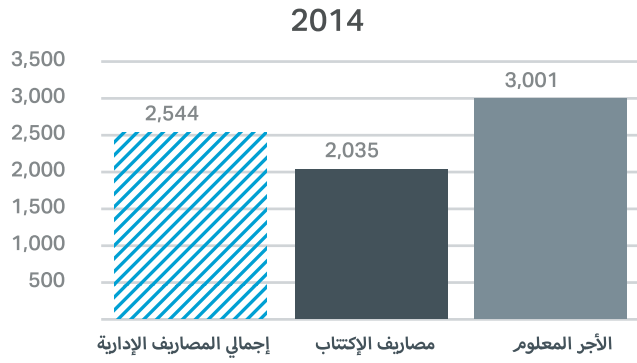
الرقم	اسم الدورة	عدد الموظفين
1	Online Training - (Soft Skills)	35
2	اعادة التأمين وتطبيقاتها في مختلف فروع التأمين	5
3	تطبيقات قانون رسوم طوابع الواردات على أعمال التأمين	4
4	يوم الوساطة الأردني	1
5	قانون ضريبة الدخل	2
6	مفهوم وتطبيق إدارة المخاطر وفق المفهوم الحديث	1
7	مؤتمر السياسات الصحية /التأمين الصحي الشامل	3
8	Advanced Excel	7
9	Pre-Schooling Training Course	45
10	إدارة المخاطر المؤسسية	4

الرقم	اسم الدورة	عدد الموظفين
11	امتحانات City & Guilds البريطانية	2
12	تعليمات حوكمة الشركات المساهمة المدرجة لسنة 2017	3
13	قراءة القوائم المالية لغير الماليين	1
14	الخدمات الالكترونية والدفع الالكتروني للمستحقات الضريبية	2
15	التحليل المالي لغير الماليين	2
16	تقييم أداء الموظفين باستخدام مؤشرات الاداء الرئيسية "KPIs"	1
17	برنامج تأمين الأمراض المستعصية	50
18	مطالبات التأمين البحري من وجهة نظر قانونية	3
19	مهارات التواصل وإدارة الوقت	1
20	تأمين المركبات " الالزامي والتكميلي "	2
21	مبادئ في التحقيق الفني في الحوادث المرورية	2
22	المؤتمر الثامن للسلامة المرورية لعام 2017	9
23	دورة في المبيعات	50

المخاطر التي تتعرض لها الشركة:

لا يوجد مخاطر يمكن أن تتعرض لها الشركة خلال السنة المالية اللاحقة باستثناء الأوضاع السياسية في الدول المجاورة وتأثيراتها على بعض أنواع التأمين مثل التأمين البحري بالإضافة الى التضخم وتأثيره السلبي على القوة الشرائية للأفراد والذي قد يؤدي ضعف في الإقبال على طلب التأمينات الفردية في السوق.

نسبة المصاريف والأجر المعلوم الى إجمالي الاشتراكات



إجمالي المصاريف الإدارية مصاريف الإكتتاب الأجر المعلوم

الأرقام بالالف الدنانير

1. الإنجازات التي حققتها الشركة خلال السنة المالية:

- استمرت الشركة بتحقيق نسب نمو في سوق شديد المنافسة إذ ارتفعت الاشتراكات بنسبة 4.3% ووصلت إلى 39.635 مليون دينار مقابل 38.006 مليون دينار للعام 2016 وبحصة سوقية بلغت 6.68% مقارنة مع 6.50% للعام 2015 كما وحافظت الشركة على المركز الرابع من حيث الحصة السوقية

-قامت الشركة بزيادة قيمة مخصصاتها الفنية لعام 2017 لتصل إلى 14.051 مليون دينار مقابل 13.989 مليون دينار للعام 2016.

- استطاعت الشركة من زيادة الودائع لدى البنوك بنسبة 28% حيث بلغت 13.602 مليون دينار مقابل 10.630 مليون دينار للعام 2016 وهذا بالرغم من تمويل بناء المبنى الرئيسي للشركة ذاتياً من الشركة بدون أي تمويل خارجي.

- هذا وقد تمكنت الشركة من الحصول على تصنيف الملاءة المالية (FSR) من وكالة التصنيف العالمية AM Best بمستوى B++ (جيد) للسنة السادسة على التوالي ورفعت مستوى التصنيف الإئتماني (ICR) للشركة إلى "bbb" بمنظور إيجابي بدلا من مستقر ، بينما حافظ تصنيف الملاءة المالية (FSR) على منظور مستقر.

رفع وتأكيد التصنيفات الإئتمانية كان إنعكاس لميزانية الشركة القوية جدا حسب تصنيف AM Best والنتيجة عن مصاريف إكتتاب منخفضة نسبيا وبرامج إعادة تأمين مبرمة مع أفضل المعيدي العالميين بالإضافة إلى إدارة متحفظة للمحفظة الاستثمارية ونتائج فنية مرضية و سياسة إدارة مخاطر ملائمة.

كما حققت الشركة الأولى للتأمين مبتغاهها بوصولها إلى المرتبة الأولى من حيث الحصة السوقية في السوق الأردني كشركة تكافلية تعمل وفق أحكام الشريعة الإسلامية السمحة.

كما حققت الشركة المرتبة الأولى من حيث الأرباح لشركات التأمين المدرجة في بورصة عمان.

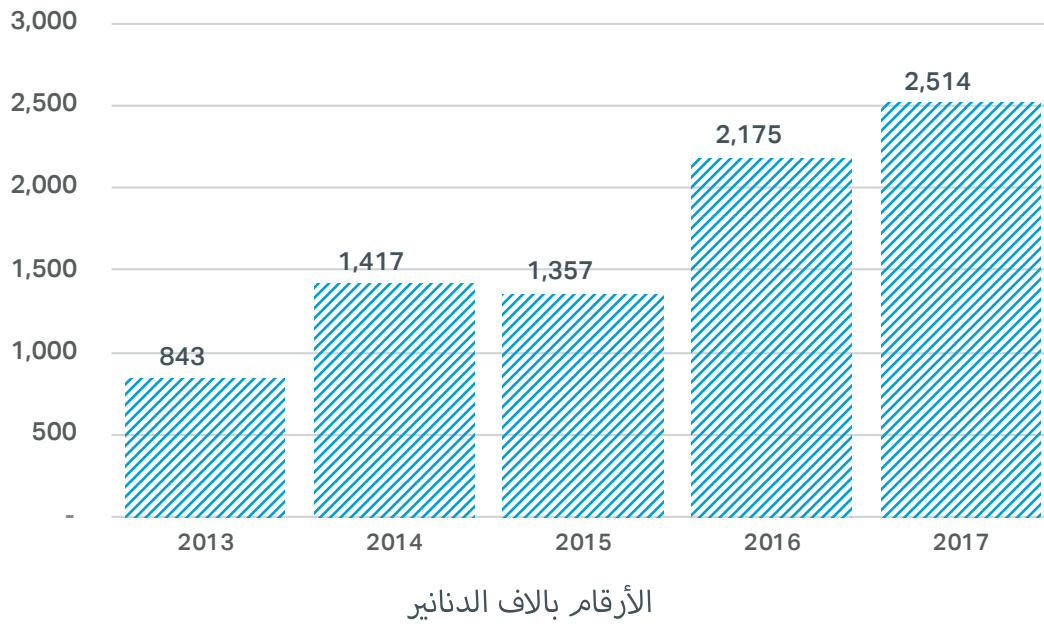
2. الأثر المالي لعمليات ذات طبيعة غير متكررة حدثت خلال السنة المالية ولا تدخل ضمن نشاط الشركة الرئيسي:

لا يوجد أثر مالي لعمليات ذات طبيعة غير متكررة حدثت خلال السنة المالية ولا تدخل ضمن نشاط الشركة الرئيسي.

السلسلة الزمنية للأرباح أو الخسائر المتحققة والأرباح الموزعة وصافي حقوق المساهمين وأسعار الأوراق المالية وذلك لمدة خمس سنوات:

البيان	2017 بالدينار	2016 بالدينار	2015 بالدينار	2014 بالدينار	2013 بالدينار
الأرباح أو (الخسائر المحققة) بعد الضريبة	2,508,769	2,137,219	1,318,641	1,355,685	843,721
الأرباح المقترح توزيعها	1,400,000	700,000	لا يوجد	لا يوجد	960,000
صافي حقوق المساهمين	32,383,893	31,405,621	29,997,627	26,339,480	25,859,561
أسعار الأوراق المالية/سعر الاغلاق	0.56 دينار	0.68 دينار	0.78 دينار	0.72 دينار	0.68 دينار

الأرباح بعد الضريبة



14-تحليل المركز المالي للشركة وتحليل اعمالها خلال السنة المالية

الرقم	النسبة المالية	2013	2014	2015	2016	2017
1	نسبة هامش الملاءة	%567	%459	%354	%311	%329
2	نسبة حقوق الملكية الى رأس المال	%108	%110	%107	%112	%116
3	نسبة الودائع الى إجمالي الموجودات	%46	%49	%24	%19	%24
4	نسبة التعويضات المدفوعة الى الاشتراكات والأقساط المكتتبة	%55	%61	%49	%56	%61
5	نسبة الاشتراكات و الأقساط المحتفظ بها الى الاشتراكات و الأقساط المكتتبة	%42	%42	%39	%44	%43
6	نسبة الودائع والنقد وما في حكمه الى الموجودات	% 58	%59	%37	%28	%29

15. التطورات المستقبلية الهامة والخطة المستقبلية للشركة لسنة 2018:

- الاستمرار في تحقيق نسب النمو المميزة وتعظيم الفائدة من عملية الاندماج من خلال ترسيخ مكانة الشركة في السوق.
- توفر مجموعة كاملة من البرامج والمنتجات التأمينية المصممة ومن ضمنها منتجات لتأمين الحياة (تكافل).
- الاستمرار في الأداء الإيجابي لحملة الوثائق وبناء الاحتياطات الضرورية لاستمرار الصندوق.
- تحقيق عوائد إيجابية من استثمارات حملة الوثائق، بشكل يمكن الشركة من اتخاذ قرار توزيع الفائض في المستقبل على حملة الوثائق.
- الحفاظ على عدالة وتوازن الأجر المعلوم الذي يحكم العلاقة بين المساهمين وحملة الوثائق بحيث يغطي مصاريف الاكتتاب وكلفة الاستثمار في أن واحد.
- تحقيق عائد على رأس المال يفوق معدل العائد الذي يحققه سوق التأمين في الأردن.
- بناء محفظة مستقرة من تأمينات الحياة والوصول الى محفظة تأمينية متنوعة ومتوازنة.

16. مقدار أتعاب التدقيق للشركة والشركات التابعة ومقدار أي أتعاب عن خدمات أخرى تلقاها المدقق و/أو مستحقه له:

تم تدقيق حسابات الشركة لعام 2017 الخارجي من قبل السادة ديلويت آند توش (الشرق الأوسط) وقد تم تحديد اتعابهم حسب الجدول ادناه :

1. أتعاب التدقيق الخارجي:

الأتعاب السنوية 2016 أرنست ويونغ	الأتعاب السنوية 2017 ديلويت آند توش	الشركة
20,000 د. أ	20,000 د. أ	الشركة الأولى للتأمين
2,500 د. أ	2,000 د. أ	الشركة التابعة
22,500	22,000	المجموع

1. أتعاب التدقيق الداخلي:

الأتعاب السنوية 2016	الأتعاب السنوية 2017	الشركة
11,000 د. أ	11,000 د. أ	شركة القواسمي وشركاه (KPMG)
11,000	11,000	المجموع

3. أي أتعاب عن خدمات أخرى تلقاها المدقق

لم يتم دفع أية أتعاب للمدقق عن أية خدمات أخرى.

7. أ عدد الأوراق المالية المملوكة من قبل أعضاء مجلس الإدارة

- مجلس إدارة الشركة الأولى للتأمين:

الرقم	الاسم	المنصب	الجنسية	عدد الأسهم عام 2017	عدد الأسهم عام 2016
1	مجموعة سوليدرتي القابضة ويمثلها	رئيس مجلس الادارة	البحرينية	6,611,626	6,611,626
2	السيد أشرف عدنان بسيسو		البحرينية	لا يوجد	لا يوجد
3	معالي أيمن هزاع المجالي	نائب رئيس مجلس الإدارة	الأردنية	12,784	12,784
4	شركة سوليد فنشرز ويمثلها	عضو مجلس الادارة	البحرينية	268,304	268,304
5	السيد محمد محمود صقر		الأردنية	لا يوجد	لا يوجد
6	شركة الصمود للاستثمار ويمثلها	عضو مجلس الادارة	الأردنية	6,691,837	6,691,837
7	السيد فينكاتيسان مونيسوامي		الهندية	لا يوجد	لا يوجد
8	شركة المؤازرة للاستثمار ويمثلها	عضو مجلس الادارة	الأردنية	6,691,837	6,691,837
9	السيد جواد محمد شبر حسين		البحرينية	لا يوجد	لا يوجد
	شركة الدوحة للتأمين ويمثلها	عضو مجلس الادارة	القطرية	1,285,008	1,285,008
6	السيد بسام محمد سعيد ناصر حسين		الأردنية	24,437	24,437
	شركة انتاركتيكا للتجارة العامة ويمثلها	عضو مجلس الادارة	الأردنية	27,010	27,010
7	المهندس محمد يوسف صالح الطراونة		الأردنية	8,444	8,444
	السيد حسن علي حسين أبو الراغب	عضو مجلس الإدارة	الأردنية	11,139	11,139
8	الدكتور علي عادل أحمد الوزني	عضو مجلس الإدارة/ الرئيس التنفيذي	الاردنية	48,539	54,304

17. ب عدد الأوراق المالية المملوكة من قبل أشخاص الإدارة العليا التنفيذية

الرقم	الاسم	المنصب	الجنسية	عدد الأسهم للعام 2017	عدد الأسهم للعام 2016
1.	الدكتور علي عادل احمد الوزني	الرئيس التنفيذي CEO	الأردنية	48,539	54,304
2.	خلدون فرحان فالح الدبوبي	Deputy CEO نائب الرئيس التنفيذي/أمين سر المجلس	الأردنية	لا يوجد	لا يوجد
3.	إسماعيل احمد عبداللطيف المهدي	المدير التنفيذي للمالية CFO	الفلسطينية	5,467	5,467
4.	فراس يوسف مسعود جاموس	المدير التنفيذي للعمليات COO	الأردنية	لا يوجد	لا يوجد
5.	عبدالله خضر محمد الصلاحيات	المدير التنفيذي لتطوير الأعمال CBDO	الأردنية	3,733	2,733
6.	اسماعيل محمود طلاق المفلاح	مدير تنفيذي - اكتتاب تأمين الطبي والحياه COO - Medical &Life	الأردنية	لا يوجد	لا يوجد

17. ج لا يوجد أية أوراق مالية مملوكة من قبل أقارب أعضاء مجلس الإدارة وأقارب الإدارة العليا التنفيذية (الزوجة والأولاد القصر).

- كما انه لا يوجد شركات تمتلك أسهم لدى الشركة مسيطر عليها من قبل أعضاء مجلس الإدارة أو أشخاص الإدارة العليا واقاربهم.

18. أ. المزايا والمكافآت التي يتمتع بها كل من رئيس وأعضاء مجلس الإدارة

الرقم	الاسم	المنصب	بدل التنقلات	أتعاب لجان وحضور جلسات	المكافآت	نفقات السفر والاقامة	أجمالي المزايا
1	السيد أشرف عدنان بسيسو	رئيس مجلس الإدارة	10,800	1,600	5,000	5,928	23,328
2	معالي أيمن هزاع المجالي	نائب رئيس مجلس الإدارة	10,800	500	5,000	لا يوجد	16,300
3	السيد محمد محمود صقر	عضو مجلس إدارة	10,800	1,500	5,000	2,473	19,773
4	السيد فينكاتيسان مونيسوامي	عضو مجلس ادارة	10,800	1,300	5,000	5,718	22,818
5	السيد جواد محمد شبر حسين	عضو مجلس ادارة	10,800	1,500	5,000	5,737	23,037

الرقم	الاسم	المنصب	بدل التنقلات	أتعاب لجان وحضور جلسات	المكافآت	نفقات السفر والاقامة	أجمالي المزايا
6	السيد بسام محمد سعيد ناصر حسين	عضو مجلس ادارة	10,800	1,600	5,000	8,211	25,611
7	المهندس محمد يوسف صالح الطراونة	عضو مجلس ادارة	10,800	لا يوجد	5,000	لا يوجد	15,800
8	السيد حسن علي حسين أبو الراغب	عضو مجلس ادارة	10,800	500	5,000	لا يوجد	16,300
9	الدكتور علي عادل أحمد الوزني	عضو مجلس ادارة	10,800	2,100	5,000	9,280	27,180

18 ب المزايا والمكافآت التي يتمتع بها أشخاص الإدارة التنفيذية العليا:

الرقم	الاسم	المنصب	الرواتب السنوية الاجمالية	بدل التنقلات السنوية	المكافآت	أمين سر	نفقات السفر السنوية	اجمالي المزايا السنوية
1	الدكتور علي عادل احمد الوزني	الرئيس التنفيذي CEO	303,885	لا يوجد	137,690	لا يوجد	8,906	450,481
2	خلدون فرحان فالح الدبوبي	نائب الرئيس التنفيذي/أمين سر المجلس Deputy CEO	99,735	2,400	17,366	4,200	لا يوجد	123,701
3	إسماعيل احمد عبداللطيف المهدي	المدير التنفيذي للمالية CFO	74,954	2,100	13,366	لا يوجد	لا يوجد	90,420
4	فراس يوسف مسعود جاموس	المدير التنفيذي للعمليات COO	73,642	2,100	12,200	لا يوجد	223	88,165
5	عبدالله خضر محمد الصلاحيات	المدير التنفيذي تطوير الاعمال CBDO	58,125	4,300	12,055	لا يوجد	لا يوجد	74,480
6	اسماعيل محمود طلاق المفلح	مدير تنفيذي - اكتوبر تأمين الطبي والحياه	49,852	2,100	5,200	لا يوجد	2,992	60,144

19. لا يوجد تبرعات ومنح دفعتها الشركة خلال السنة المالية.

20. لا يوجد أية عقود أو مشاريع أو ارتباطات عقدتها الشركة مع الشركات المنافسة أو الحليفة أو رئيس مجلس الإدارة أو أعضاء المجلس أو المدير العام أو أي موظف في الشركة أو أقاربهم خلال السنة المالية .

21. أ. لا يوجد مساهمة للشركة للشركة في حماية البيئة.

ب. لا يوجد مساهمة للشركة في خدمة المجتمع المحلي.

ج. الاقرارات المطلوبة:

- يقر مجلس إدارة الشركة بعدم وجود أي أمور جوهرية قد تؤثر على استمرارية الشركة خلال السنة المالية التالية.
- يقر مجلس الإدارة بمسؤوليته عن اعداد البيانات المالية وتوفير نظام رقابة فعال في الشركة.

معالي السيد ايمن هزاع المجالي
نائب رئيس مجلس الادارة



شركة الدوحة للتأمين/ عضو
ويمثلها السيد بسام محمد سعيد ناصر حسين

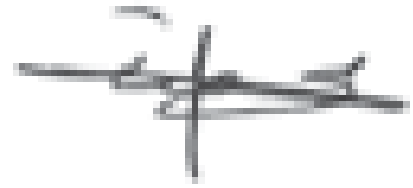


السيد حسن علي أبو راغب / عضو

مجموعة سوليدرتي القابضة / الرئيس
ويمثلها السيد أشرف عدنان بسيسو



شركة سوليد فنشرز/ عضو
ويمثلها السيد محمد محمود صقر



شركة انتاركتيكا للتجارة العامة/ عضو
ويمثلها المهندس محمد يوسف الطراونة



شركة الصمود للاستثمار/ عضو
ويمثلها السيد فينكاتيسان مونيسوامي.



شركة المؤازرة للاستثمار / عضو
ويمثلها السيد جواد محمد شبر حسين



الدكتور علي عادل الوزني/ عضو



• نقر نحن الموقعين ادناه بصحة ودقة واكتمال المعلومات والبيانات الواردة في التقرير السنوي

رئيس مجلس الإدارة
السيد أشرف بسيسو



الرئيس التنفيذي
الدكتور علي الوزني



المدير التنفيذي للمالية
إسماعيل المهدي



الحاكمية المؤسسية

أ- المعلومات والتفاصيل المتعلقة بتطبيق أحكام هذه التعليمات وقواعد حوكمة الشركات:

تلتزم الشركة بتعليمات حوكمة الشركات المساهمة المدرجة لعام 2017 من قانون الأوراق المالية رقم 18 لسنة 2017، كما تطبق الشركة أحكام المادة 144 من قانون الشركات الأردني حيث يوجه مجلس الادارة الدعوة الى كل مساهم لحضور اجتماع الهيئة العامة وترسل الدعوة بالبريد العادي قبل 21 يوم من التاريخ المقرر لعقد الاجتماع ويرفق بالدعوة جدول أعمال الهيئة العامة وتقرير مجلس الادارة والتقرير السنوي الذي يتضمن البيانات المالية وتقرير مدقق الحسابات.

ب- أسماء أعضاء مجلس الادارة الحاليين والمستقلين:

أعضاء مجلس الادارة	تنفيذي	غير تنفيذي	مستقل	غير مستقل
مجموعة سوليدرتي القابضة - البحرين	لا	نعم	لا	نعم
معالي أيمن هزاع المجالي.	لا	نعم	نعم	لا
شركة سوليد فنشرز	لا	نعم	لا	نعم
شركة الصمود للاستثمار	لا	نعم	لا	نعم
شركة المؤازرة للاستثمار-الاردن	لا	نعم	لا	نعم
شركة الدوحة للتأمين	لا	نعم	لا	نعم
شركة انتاركتيكا للتجارة العامة	لا	نعم	نعم	لا
السيد حسن علي حسين أبو الراغب	لا	نعم	نعم	لا
الدكتور علي عادل أحمد الوزني	نعم	لا	لا	نعم

يوجد 3 أعضاء مجلس إدارة مستقلين خلال عام 2017

ت- أسماء ممثلي أعضاء مجلس الادارة الاعتباريين:

غير مستقل	مستقل	غير تنفيذي	تنفيذي	أعضاء مجلس الادارة
نعم	لا	نعم	لا	السيد أشرف عدنان نور الدين بسيسو. ممثل مجموعة سوليدرتي القابضة - البحرين
نعم	لا	نعم	لا	السيد محمد محمود أحمد صقر ممثل شركة سوليد فنشرز
نعم	لا	نعم	لا	السيد فينكاتيسان مونيسوامي ممثل شركة الصمود للاستثمار
نعم	لا	نعم	لا	السيد جواد محمد شبر حسين ممثل شركة المؤازرة للاستثمار-الاردن
نعم	لا	نعم	لا	السيد بسام محمد سعيد ناصر حسين ممثل شركة الدوحة للتأمين
لا	نعم	نعم	لا	المهندس محمد يوسف صالح الطراونة ممثل شركة اتاركتيكا للتجارة العامة

ث- المناصب التنفيذية في الشركة وأسماء الاشخاص الذين يشغلونها:

الوظيفة	الإسم	الرقم
الرئيس التنفيذي- CEO	الدكتور علي عادل احمد الوزني	1.
نائب الرئيس التنفيذي/أمين سر المجلس- Deputy CEO	خلدون فرحان فالح الدوبي	2.
المدير التنفيذي للمالية -CFO	إسماعيل احمد عبداللطيف المهدي	3.
المدير التنفيذي للعمليات- COO	فراس يوسف مسعود جاموس	4.
المدير التنفيذي تطوير الاعمال - CBDO	عبدالله خضر محمد الصلاحيات	5.
مدير تنفيذي - اکتتاب تأمين الطبي والحياه -COO – Medical &Life	اسماعيل محمود طلاق المفلاح	6.

ج- عضويات مجالس الادارة التي يشغلها أعضاء مجلس الادارة في الشركات المساهمة العامة:

1. سعادة السيد أشرف عدنان نور الدين بسيسو:

- رئيس مجلس إدارة شركة سوليدرتي للتكافل بلوكسمبورغ.
- رئيس مجلس إدارة شركة سوليد فنشرز ذ.م.م بالبحرين.
- رئيس مجلس إدارة شركة المؤازرة للاستثمار بالأردن.
- رئيس مجلس إدارة شركة الصمود للاستثمار بالأردن.

- نائب رئيس مجلس إدارة شركة سوليدرتي السعودية للتكافل بالمملكة العربية السعودية.
- رئيس اللجنة التنفيذية بشركة سوليدرتي السعودية للتكافل بالمملكة العربية السعودية.
- عضو مجلس الادارة وعضو اللجنة التنفيذية لادارة بنك البحرين والكويت.

2. معالي السيد أيمن هزاع بركات المجالي

- نائب رئيس مجلس إدارة البنك التجاري الأردني.

3. سعادة السيد محمد محمود أحمد صقر

- رئيس مجلس ادارة تنفيذي لشركة Extensya.

4. سعادة السيد فينكاتيسان مونيسوامي

- نائب رئيس مجلس إدارة شركة سوليد فنشرز.
- عضو مجلس ادارة شركة سوليدرتي في لكسمبورغ.

5. سعادة السيد «سيد جواد» محمد شبر حسين

- عضو مجلس إدارة شركة سوليدرتي السعودية للتكافل بالمملكة العربية السعودية.

6. سعادة السيد حسن علي حسين أبو الراغب

- عضو مجلس إدارة بشركة العربية لصناعة الحديد والصلب
- عضو مجلس إدارة الاتحاد الأردني لشركات التأمين
- عضو مجلس إدارة شركة راية للتطوير والاستثمار
- عضو مجلس إدارة شركة الإشراف للاستثمارات التجارية.
- عضو مجلس إدارة بنك القاهرة عمان.

ح- إسم ضابط ارتباط الحوكمة في الشركة:

المستشار المالي السيد أحمد صبري عادي.

خ- أسماء اللجان المنبثقة عن مجلس الادارة:

- اللجنة التنفيذية/ الاستثمار.
- لجنة تكنولوجيا المعلومات. تم تشكيلها بتاريخ 2017-8-29
- لجنة المكافآت والترشيحات.
- لجنة الحاكمية المؤسسية (حوكمة الشركات) تم تشكيلها بتاريخ 2017-8-29
- لجنة التدقيق.
- لجنة الانضباط.
- لجنة إدارة المخاطر.

د- أسمى رئيس وأعضاء لجنة التدقيق ونبذة عن مؤهلاتهم وخبراتهم المتعلقة بالأمور المالية والادارية:

1. سعادة السيد حسن علي حسين أبو الراغب

عضو مجلس إدارة / رئيس لجنة التدقيق

الشهادة العلمية: بكالوريوس إدارة أعمال من تنسي الولايات المتحدة الأمريكية
الخبرات العملية:

- مدير عام شركة الأطياف التجارية (سابقاً)

- مدير عام شركة اليرموك لغاية 2015/11/30

- عضو مجلس إدارة شركة العربية لصناعة الحديد والصلب

- عضو مجلس إدارة الاتحاد الأردني لشركات التأمين

- عضو مجلس إدارة شركة راية للتطوير والاستثمار

- عضو مجلس إدارة شركة الإشراف للاستثمارات التجارية.

- عضو مجلس إدارة بنك القاهرة عمان.

2. سعادة السيد فينكاتيسان مونسوامي

عضو مجلس إدارة / عضو لجنة التدقيق

الخبرات العملية:

• بكالوريوس في الاقتصاد من جامعة مدراس - الهند

• عضو زميل في معهد المحاسبين القانونيين في الهند وعضو مشارك في معهد التأمين بالهند.

الخبرات العملية:

• 32 عاماً من الخبرة في التأمين والشؤون المالية وتدقيق الحسابات والمحاسبة وإدارة الاستثمارات والأصول والاندماج

والاستحواذ والتخطيط الإستراتيجي للشركات ووضع الميزانية وهيكلية الشركات والتدقيق الداخلي وإعادة التأمين ووظائف

تنفيذ النظام وإدارة المخاطر

• الرئيس المالي لمجموعة سوليدرتي القابضة - البحرين

• نائب رئيس مجلس إدارة شركة سوليد فنشرز

• عضو مجلس إدارة شركة المؤازرة للاستثمار بالأردن

• عضو مجلس إدارة شركة الصمود للاستثمار بالأردن

• عضو مجلس إدارة شركة ملكيات للاستثمار بالأردن

• عضو مجلس إدارة شركة سوليدرتي في لكسمبورغ

• المدير المالي للشركة الأهلية للتأمين - البحرين (سابقاً)

3. سعادة السيد «سيد جواد» محمد شبر حسين

عضو مجلس إدارة / عضو لجنة التدقيق لغاية 2017-10-24

الشهادة العلمية:

• ماجستير في نظم المعلومات الحاسوبية.

• دبلوم الدراسات العليا في مجال الكمبيوتر ونظم المعلومات

- بكالوريوس في العلوم - تخصص رئيسي علوم حاسوب - تخصص ثانوي في الرياضيات والإحصاء.
- دبلوم في تطبيقات الحاسوب.
- عضو منتسب في معهد التأمين القانوني بالمملكة المتحدة في لندن

الخبرات العملية:

- المدير العام لشركة سوليدرتي التكافل العام - البحرين
- 22 عاماً من الخبرة في قطاع التأمين وإدارة الأعمال
- عضو مجلس إدارة شركة سوليدرتي السعودية للتكافل بالمملكة العربية السعودية
- عضو مجلس إدارة شركة سوليد فنشرز
- عضو مجلس إدارة شركة المؤازرة للاستثمار بالأردن
- عضو مجلس إدارة شركة الصمود للاستثمار بالأردن
- مدير تقنية المعلومات في البحرين الوطنية القابضة (سابقاً)
- مُدرّب في وزارة التعليم - البحرين (سابقاً)

سعادة المهندس محمد يوسف صالح الطراونة

عضو مجلس إدارة / عضو لجنة التدقيق منذ 2017-10-25

الشهادة العلمية: بكالوريوس هندسة صناعية من الجامعة الأردنية.

الخبرات العملية:

- شغل عدة مناصب نائب رئيس هيئة مديرين ومدير عام لعدة شركات أهمها: -
- نائب رئيس هيئة مديرين شركة أركان للمقاولات الانشائية.
- نائب رئيس هيئة مديرين العون المتطورة للمقاولات.
- مدير عام العون المتطورة لتجارة الآليات.
- نائب رئيس هيئة مديرين العون للصناعات الاسمنتية.
- نائب رئيس هيئة مديرين انتاركتيكا للتجارة العامة.

ذ- إسم رئيس واعضاء كل من لجنة الترشيحات والمكافات، لجنة الحوكمة، لجنة ادارة المخاطر:

لجنة الترشيحات والمكافات	
رئيس اللجنة	معالي السيد أيمن هزاع بركات المجالي
عضو	السيد أشرف عدنان بسيسو
عضو	السيد بسام محمد حسين

لجنة الحوكمة تم تشكيل هذه اللجنة بتاريخ 2017-8-29

رئيس اللجنة	معالي السيد أيمن هزاع بركات المجالي
عضو	السيد أشرف عدنان بسيسو
عضو	السيد بسام محمد حسين

لجنة ادارة المخاطر

رئيس اللجنة	السيد "سيد جواد" محمد شبر حسين
عضو	السيد بسام محمد حسين
عضو	الدكتور علي الوزني

ر- عدد اجتماعات اللجان المنبثقة عن مجلس الادارة وعدد مرات حضور كل عضو على حده:
اللجنة التنفيذية/ الاستثمار.

المجموع	السابع	السادس	الخامس	الرابع	الثالث	الثاني	الاول	الاعضاء/ الاجتماعات
7	نعم	نعم	نعم	نعم	نعم	نعم	نعم	السيد أشرف بسيسو
7	نعم	نعم	نعم	نعم	نعم	نعم	نعم	السيد محمد صقر
7	نعم	نعم	نعم	نعم	نعم	نعم	نعم	السيد بسام حسين

لجنة المكافآت والترشيحات

المجموع	الثالث	الثاني	الاول	الاعضاء/ الاجتماعات
3	نعم	نعم	نعم	معالي السيد ايمن المجالي
3	نعم	نعم	نعم	السيد أشرف بسيسو
3	نعم	نعم	نعم	السيد بسام حسين

لجنة التدقيق.

المجموع	الرابع	الثالث	الثاني	الاول	الاعضاء/الاجتماعات
3	نعم	لا	نعم	نعم	السيد حسن ابو الراغب
4	نعم	نعم	نعم	نعم	السيد فينكاتيسان مونيسوامي
4	نعم	نعم	نعم	نعم	السيد جواد محمد لغاية 2017-10-24 / محمد الطراونة من 2017-10-25

ز- أجمعت لجنة التدقيق مع مدقق الحسابات الخارجي خلال عام 2017 ثلاث مرات

س- اجتمع أعضاء مجلس الادارة في عام 2017 (6) مرات وكان حضور الاعضاء كالآتي:

المجموع	السادس	الخامس	الرابع	الثالث	الثاني	الاول	الاعضاء/الاجتماعات
6	نعم	نعم	نعم	نعم	نعم	نعم	السيد أشرف بسيسو
6	نعم	نعم	نعم	نعم	نعم	نعم	معالي أيمن هزاع المجالي.
6	نعم	نعم	نعم	نعم	نعم	نعم	السيد فينكاتيسان مونيسوامي
6	نعم	نعم	نعم	نعم	نعم	نعم	السيد جواد محمد
6	نعم	نعم	نعم	نعم	نعم	نعم	السيد بسام حسين
5	نعم	نعم	نعم	نعم	نعم	لا	السيد محمد صقر
3	لا	نعم	نعم	لا	نعم	لا	السيد محمد الطراونة
3	لا	نعم	لا	لا	نعم	نعم	السيد حسن علي حسين أبو الراغب
6	نعم	نعم	نعم	نعم	نعم	نعم	الدكتور علي عادل أحمد الوزني

رئيس مجلس الإدارة
السيد أشرف بسيسو



N E T W O R K

تصميم

أنا مصمم على بلوغ الهدف.
فأما أن أنجح،
وإما أن أنجح

ديل كارنيجي

شركة الأولى للتأمين- شركة مساهمة عامة محدودة

عمان-المملكة الاردنية الهاشمية

قائمة المركز المالي الموحدة- قائمة أ

كما في 31 كانون الأول 2017 و 2016

2016 دينار	2017 دينار	إيضاح	
			الموجودات
			الإستثمارات :
10,630,602	13,601,984	4	ودائع لدى البنوك
5,683,342	3,009,214	5	موجودات مالية بالقيمة العادلة من خلال الدخل الشامل الآخر
7,139,478	6,908,121	6	موجودات مالية بالكلفة المطفأة
6,924,410	6,869,794	7	إستثمارات عقارية
30,377,832	30,389,113		مجموع الاستثمارات
5,113,703	3,122,016	8	نقد في الصندوق ولدى البنوك
1,882,893	2,035,195	9	شيكات برسم التحصيل
12,106,825	11,621,382	10	مدينون - صافي
2,092,089	2,455,518	11	ذمم معيدي التأمين المدينة - بالصافي
341,214	310,860	ج/12	موجودات ضريبية مؤجلة
4,669,642	5,113,305	13	ممتلكات ومعدات - صافي
29,305	49,720	14	موجودات غير ملموسة - صافي
35,476	1,158,888	15	مشاريع تحت التنفيذ
296,755	571,816	16	موجودات أخرى
56,945,734	56,827,813		مجموع الموجودات
			المطلوبات وحقوق الملكية
			المطلوبات :
7,860,757	7,792,360		مخصص الاشتراكات والاقساط غير المكتسبة - صافي
6,037,556	6,138,684		مخصص الادعاءات - صافي
90,443	119,822		المخصص الحسابي - صافي
13,988,756	14,050,866		مجموع مطلوبات عقود التأمين
1,331,124	1,482,960	17	دائون
9,252,091	7,799,676	18	ذمم معيدي التأمين الدائنة

2016 دينار	2017 دينار	إيضاح	
73,536	32,766		مصاريف مستحقة
205,333	225,000	19	مخصصات مختلفة
27,586	70,451	أ/12	مخصص ضريبة الدخل
1,370	1,393	ج/12	مطلوبات ضريبية مؤجلة
530,429	645,273	20	مطلوبات أخرى
25,410,225	24,308,385		مجموع المطلوبات
-	-	21	فائض حملة الوثائق المتراكم
129,888	135,535	22	احتياطي تغطية العجز (مخصص طوارئ)
129,888	135,535		مجموع حقوق حملة الوثائق
			حقوق الملكية :
28,000,000	28,000,000	23	رأس المال المصرح به والمدفوع
2,501,096	2,743,182	24	الإحتياطي الإجباري
(663,523)	(1,213,406)	25	احتياطي تقييم استثمارات مالية
1,568,048	2,854,117	26	الارباح المدورة
31,405,621	32,383,893		مجموع حقوق الملكية - مساهمي الشركة
31,535,509	32,519,428		مجموع حقوق حملة الوثائق وحقوق الملكية
56,945,734	56,827,813		مجموع المطلوبات ومجموع حقوق حملة الوثائق وحقوق الملكية

الرئيس التنفيذي
د. علي الوزني



رئيس مجلس الإدارة
السيد أشرف بسيسو



شركة الأولى للتأمين- شركة مساهمة عامة محدودة
عمان-المملكة الاردنية الهاشمية
قائمة إيرادات ومصروفات حملة الوثائق الموحدة- قائمة ب
للسنة المنتهية في 31 كانون الأول 2017 و 2016

2016 دينار	2017 دينار	إيضاح	
			إيرادات أعمال التأمين التكافلي
37,670,109	39,635,402		إجمالي الاشتراكات المكتتبه
(21,027,300)	(22,396,172)		يطرح : حصة معيدي التأمين
16,642,809	17,239,230		صافي الاشتراكات المكتتبه من اعمال التأمين التكافلي لحملة الوثائق
(2,080,577)	68,397		صافي التغير في مخصص الاشتراكات غير المكتتبه
(90,443)	(29,379)		صافي التغير في المخصص الحسابي
14,471,789	17,278,248		صافي إيرادات الاشتراكات المتحققه من اعمال التأمين التكافلي لحملة الوثائق
2,021,833	2,686,631		إيرادات العمولات
1,473,012	1,699,515		إيرادات اصدار وثائق التكافل
113,900	99,977	27	حصة حملة الوثائق من إيرادات الاستثمارات
67,180	108,073	28	حصة حملة الوثائق من إيرادات الاستثمار العقاري
(63,379)	(72,818)	27 و 28	يطرح : حصة أصحاب حقوق الملكية مقابل ادارة محفظة الاستثمار
18,084,335	21,799,626		مجموع إيرادات اعمال التأمين التكافلي لحملة الوثائق
			التعويضات والخسائر والمصاريف من اعمال التأمين التكافل:
17,685,424	23,871,410		التعويضات المدفوعة
(1,359,130)	(1,472,772)		يطرح : مستردات
(5,185,115)	(8,235,755)		حصة معيدي التأمين
11,141,179	14,162,883		صافي التعويضات المدفوعة من اعمال التأمين التكافلي
675,983	241,405		صافي التغير في مخصص الادعاءات
4,783,028	5,561,022	29	حصة أصحاب حقوق الملكية مقابل إدارة عمليات التكافل
157,460	240,065		اشتراكات فائض الخسارة
514,807	537,809		تكاليف اقتناء وثائق التكافل
599,245	834,706		مصاريف أخرى خاصة بالإكتتابات
17,871,702	21,577,890		صافي عبء التعويضات

2016 دينار	2017 دينار	إيضاح	
			يطرح حصة حملة الوثائق من أعمال التأمين التكافلي :
(120,000)	(131,250)	11 و 10	مخصص التدني في المدينين
(35,119)	(36,241)		استهلاكات واطفاءات
(18,839)	(48,598)		مصاريف أخرى
38,675	5,647		ربح حملة الوثائق قبل الضريبة
-	-	ب/12	ضريبة الدخل
38,675	5,647		ربح حملة الوثائق من أعمال التأمين التكافلي

الرئيس التنفيذي
د. علي الوزني



رئيس مجلس الإدارة
السيد أشرف بسيسو



شركة الأولى للتأمين- شركة مساهمة عامة محدودة
عمان-المملكة الاردنية الهاشمية
قائمة الدخل الموحدة- قائمة ج
للسنة المنتهية في 31 كانون الأول 2017 و 2016

2016 دينار	2017 دينار	إيضاح	
			إيرادات اعمال التأمينات العامة
336,253	-		إجمالي الأقساط المكتتبة
(271,887)	-		يطرح : حصة معيدي التأمين
64,366	-		صافي الأقساط المكتتبة
914,947	-		صافي التغير في مخصص الأقساط غير المكتسبة
37,538	-		صافي التغير في المخصص الحسابي
1,016,851	-		صافي إيرادات الأقساط المتحققة
94,256	-		إيرادات العمولات
9,927	-		إيرادات إصدار وثائق تأمين
646,342	318,819		إيرادات اتعاب ادارة محفظة التأمينات العامة
1,767,376	318,819		مجموع إيرادات اعمال التأمينات العامة
			إيرادات اعمال التأمين التكافلي لأصحاب حقوق الملكية
4,783,028	5,561,022	29	حصة أصحاب حقوق الملكية مقابل إدارة عمليات التكافل
225,576	285,791	27	حصة أصحاب حقوق الملكية من إيرادات الاستثمار
560,766	541,961	28	حصة أصحاب حقوق الملكية من أرباح الموجودات المالية والاستثمارات
63,378	72,818	27 و 28	حصة أصحاب حقوق الملكية مقابل إدارة محفظة الاستثمار
80,873	283,718		إيرادات أخرى
7,480,997	7,064,129		مجموع الإيرادات من اعمال التأمينات العامة واعمال التأمين التكافلي لاصحاب حقوق الملكية
			التعويضات والخسائر والمصاريف من أعمال التأمينات العامة:
3,693,385	134,679		التعويضات المدفوعة
(33,710)	(72,140)		يطرح : مستردات
(2,905,872)	(77,150)		حصة معيدي التأمين
753,803	(14,611)		صافي التعويضات المدفوعة
(381,012)	(140,277)		صافي التغير في مخصص الادعاءات
646,342	318,819		مصروف ادارة محفظة التأمينات العامة
109,202	-		تكاليف اقتناء وثائق تأمين

2016 دينار	2017 دينار	إيضاح	
15,515	5,547		مصاريف أخرى خاصة بالإكتتابات
1,143,850	169,478		صافي عبء التعويضات من أعمال التأمينات العامة
2,718,439	3,020,622	31	نفقات الموظفين غير الموزعة
183,297	121,645		استهلاكات واطفاءات
1,298,192	1,255,234	30	مصاريف إدارية وعمومية
-	(30,000)	11 و 10	مخصص التدني في المدنين
5,343,778	4,536,979		اجمالي المصروفات
2,137,219	2,527,150		الربح للسنة قبل الضريبة - (ز)
-	(18,381)	ب/12	ضريبة الدخل للسنة
2,137,219	2,508,769		الربح للسنة - قائمة (د) و(هـ)
0/076	0/090	32	حصة السهم من الربح للسنة - (أساسي ومخفض)

شركة الأولى للتأمين- شركة مساهمة عامة محدودة
عمان-المملكة الاردنية الهاشمية
قائمة الدخل الشامل الموحدة - قائمة د
للسنة المنتهية في 31 كانون الأول 2017 و 2016

2016 دينار	2017 دينار	
2,137,219	2,508,769	(الربح للسنة - قائمة ج)
		يضاف : بنود الدخل الشامل الأخرى بعد الضريبة التي لن يتم تحويلها الى الأرباح والخسائر في الفترات اللاحقة
		حصة أصحاب حقوق الملكية من التغير في القيمة العادلة للموجودات المالية من خلال الدخل الشامل الآخر
137,045	(549,883)	(خسائر) بيع موجودات مالية بالقيمة العادلة من خلال الدخل الشامل الآخر
(698,270)	(280,614)	
1,575,994	1,678,272	إجمالي الدخل الشامل للسنة

شركة الأولى للتأمين- شركة مساهمة عامة محدودة
عمان-المملكة الاردنية الهاشمية
قائمة التغيرات في حقوق الملكية الموحدة- قائمة هـ
للسنة المنتهية في 31 كانون الأول 2017 و 2016

إحتياطي تقييم إستثمارات مالية بالصافي	إحتياطي إجباري	رأس المال المدفوع	
دينار	دينار	دينار	
			للسنة المنتهية في 31 كانون الأول 2017
(663,523)	2,501,096	28,000,000	الرصيد في بداية السنة
-	-	-	الربح السنة - قائمة (ب)
280,614	-	-	خسائر بيع موجودات مالية بالقيمة العادلة من خلال قائمة الدخل الشامل
(830,497)	-	-	التغير في احتياطي تقييم موجودات مالية
(549,883)	-	-	اجمالي الدخل الشامل للسنة - قائمة (د)
-	242,086	-	المحول الى الاحتياطي الاجباري
-	-	-	الارباح الموزعة **
(1,213,406)	2,743,182	28,000,000	الرصيد في نهاية السنة
			للسنة المنتهية في 31 كانون الأول 2016
(800,568)	2,288,168	28,000,00	الرصيد في بداية السنة
-	-	-	الربح السنة - قائمة (ب)
698,270	-	-	خسائر بيع موجودات مالية بالقيمة العادلة من خلال قائمة الدخل الشامل
(561,225)	-	-	التغير في احتياطي تقييم موجودات مالية
137,045	-	-	اجمالي الدخل الشامل للسنة - قائمة (د)
-	212,928	-	المحول الى الاحتياطي الاجباري
-	-	-	مصاريف زيادة رأس المال
(663,523)	2,501,096	28,000,000	الرصيد في نهاية السنة

* يحظر التصرف بمبلغ 1,213,406 دينار من الأرباح المدورة كما في 31 كانون الأول 2017 (663,523 دينار كما في 31 كانون الأول 2016) والذي يمثل رصيد التغير المتراكم في القيمة العادلة السالب وفقاً لتعليمات هيئة الأوراق المالية .

** بموجب قرار الهيئة العامة المساهمة للشركة في اجتماعها المنعقد بتاريخ 26 نيسان 2017 تم توزيع ارباح نقدية على المساهمين بنسبة 2.5% من رأس المال المدفوع عن العام 2016 وبمبلغ 700,000 دينار.

- تتضمن الارباح المدورة 99,360 دينار تمثل قيمة موجودات ضريبية مؤجلة مقيد التصرف بها كما في 31 كانون الأول 2017 (165,534 دينار كما في 31 كانون الأول 2016).

صافي حقوق الملكية	أرباح مدورة *		
	المجموع	غير متحققة	متحققة
	دينار	دينار	دينار
31,405,621	1,568,048	829,057	738,991
2,508,769	2,508,769	483,709	2,025,060
-	(280,614)	-	(280,614)
(830,497)	-	-	-
1,678,272	2,228,155	483,709	1,744,446
-	(242,086)	-	(242,086)
(700,000)	(700,000)	-	(700,000)
32,383,893	2,854,117	1,312,766	1,541,351
29,997,627	510,027	384,216	125,811
2,137,219	2,137,219	444,841	1,692,378
-	(698,270)	-	(698,270)
(561,225)	-	-	-
1,575,994	1,438,949	444,841	994,108
-	(212,928)	-	(212,928)
(168,000)	(168,000)	-	(168,000)
31,405,621	1,568,048	829,057	738,991

الرئيس التنفيذي
د. علي الوزني



رئيس مجلس الإدارة
السيد أشرف بسيسو



شركة الأولى للتأمين- شركة مساهمة عامة محدودة
عمان-المملكة الاردنية الهاشمية
قائمة التغيرات في حقوق حملة الوثائق الموحدة-قائمة و
للسنة المنتهية في 31 كانون الأول 2017 و 2016

صافي حقوق حملة الوثائق	القرض الحسن المقدم من اصحاب حقوق الملكية لتغطية عجز حملة الوثائق	العجز (المتراكم)	الفائض	احتياطي تغطية العجز (مخصص الطوارئ)*	
		غير متحقق دينار	متحقق دينار	دينار	
دينار	دينار				للسنة المنتهية في 31 كانون الأول 2017
129,888	-	-	-	129,888	الرصيد في بداية السنة
5,647	-	-	5,647	-	فائض الفترة لحملة الوثائق
-	-	-	(5,647)	5,647	المحول من احتياطي تغطية العجز (مخصص الطوارئ)
135,535	-	-	-	135,535	الرصيد في نهاية السنة
					للسنة المنتهية في 31 كانون الأول 2016
91,213	-	-	-	91,213	الرصيد في بداية السنة
38,675	-	-	38,675	-	فائض الفترة لحملة الوثائق
-	-	-	(38,675)	38,675	المحول من احتياطي تغطية العجز (مخصص الطوارئ)
129,888	-	-	-	129,888	الرصيد في نهاية السنة

* يتم احتساب احتياطي تغطية العجز من فائض السنة لحملة الوثائق بنسبة 20% من فائض السنة لحملة الوثائق وحصّة حملة الوثائق من ربح بيع موجودات مالية بالقيمة العادلة من خلال الدخل الشامل وذلك بعد سداد القرض الحسن (إن وجد) ، علماً بأنه تم تحويل كامل المبلغ كاحتياطي بموجب موافقة مجلس إدارة الشركة وهيئة الأوراق الرقابية الشرعية رقم 2018/1 بتاريخ 14 شباط 2018 .

شركة الأولى للتأمين- شركة مساهمة عامة محدودة
عمان-المملكة الاردنية الهاشمية
قائمة التدفقات النقدية الموحدة- قائمة ز
للسنة المنتهية في 31 كانون الأول 2017 و 2016

2016 دينار	2017 دينار	ايضاح	
			التدفقات النقدية من عمليات التشغيل
2,175,894	2,532,797		الربح للسنة قبل الضريبة - قائمة (ج و د) التعديلات :
218,416	165,863		استهلاكات وإطفاءات
120,000	101,250	10 و 11	مخصص التدني في المدينين
1,165,630	(68,397)		التغير في مخصص الاشتراكات غير المكتسبة
294,971	101,128		التغير في مخصص الادعاءات
52,905	29,379		التغير في المخصص الحسابي
(168,297)	(99,875)	28	توزيعات أرباح الموجودات المالية بالقيمة العادلة من خلال الدخل الشامل الآخر
22,049	(332,109)	28	عوائد صكوك
3,881,568	2,430,036		صافي التدفقات النقدية من عمليات التشغيل قبل التغير في بنود رأس المال العامل
(594,820)	(152,302)		(الزيادة) في أوراق قبض وشيكات برسم التحصيل
(1,830,528)	324,193		النقص (الزيادة) في الذمم المدينة
(193,907)	(363,429)		(الزيادة) في ذمم معيدي التأمين المدينة
(38,305)	(275,061)		(الزيادة) في الموجودات الأخرى
395,746	151,836		الزيادة في الذمم الدائنة
3,995,744	(1,452,415)		(النقص) الزيادة في ذمم معيدي التأمين الدائنة
27,417	(40,770)		(النقص) الزيادة في مصاريف مستحقة
(44,147)	135,507		الزيادة (النقص) في المطلوبات الأخرى
(1,464,744)	63,000		الزيادة (النقص) في مخصصات مختلفة
4,134,024	820,595		صافي التدفقات النقدية من عمليات التشغيل قبل ضريبة الدخل المدفوعة ومخصصات أخرى
(350,540)	(11,336)	أ/12	ضريبة الدخل المدفوعة
-	(43,333)	19	المدفوع من مخصصات أخرى
3,783,484	765,926		صافي التدفقات النقدية من عمليات التشغيل
			التدفقات النقدية من عمليات الاستثمار :
(1,547,890)	(4,857,306)		ودائع لدى البنوك

2016 دينار	2017 دينار	ايضاح	
(727,881)	-		(شراء) موجودات مالية بالقيمة العادلة من خلال الدخل الشامل
168,297	99,875	28	المقبوضات من توزيعات أرباح الاستثمارات المالية بالقيمة العادلة من خلال الدخل الشامل
1,098,724	2,002,781		المتحصل من بيع موجودات مالية بالقيمة العادلة من خلال الدخل الشامل الآخر
(7,161,527)	-		(شراء) موجودات مالية بالكلفة المطفأة
(291,778)	-		(شراء) وتطوير استثمارات عقارية
(68,562)	(596,371)	13	(شراء) ممتلكات ومعدات
(35,476)	(1,123,412)	15	التغير في مشاريع تحت التنفيذ
(27,964)	(33,570)	14	(شراء) موجودات غير ملموسة
-	563,466		المتحصل من بيع الصكوك
8,594,057)	3,944,537)		صافي (الاستخدامات النقدية في) عمليات الإستثمار
			التدفقات النقدية من عمليات التمويل :
-	(700,000)	26	توزيعات أرباح نقدية
(168,000)	-		مصاريف زيادة رأس المال
(168,000)	(700,000)		صافي (الاستخدامات النقدية في) عمليات التمويل
(4,978,573)	(3,878,611)		صافي (النقص) في النقد وما في حكمه
17,874,988	12,896,415		النقد وما في حكمه في بداية السنة
12,896,415	9,017,804	33	النقد وما في حكمه في نهاية السنة

الرئيس التنفيذي
د. علي الوزني



رئيس مجلس الإدارة
السيد أشرف بسيسو



بحث

كل ما تبحث عنه
يبحث عنك بطريقة ما

شركة الأولى للتأمين- شركة مساهمة عامة محدودة
عمان-المملكة الاردنية الهاشمية
قائمة إيرادات الإكتتاب لأعمال التكافل العام- قائمة ح
للسنة المنتهية في 31 كانون الأول 2017 و 2016

الطيران		البحري		المركبات		
2016	2017	2016	2017	2016	2017	
دينار	دينار	دينار	دينار	دينار	دينار	
						الاشتراكات المكتتبة
250,082	242,007	1,233,382	1,098,234	9,094,393	9,066,972	الاعمال المباشرة
-	-	26,610	20,646	1,706,915	2,074,982	إعادة التأمين الاختياري الوارد
250,082	242,007	1,259,992	1,118,880	10,801,30	11,141,954	اجمالي الاشتراكات
-		337,460	141,972	1,759,779	2,323,083	يطرح : اشتراكات إعادة التأمين المحلية
250,082	242,007	821,106	897,886	-	7,130	اشتراكات إعادة التأمين الخارجية
-	-	101,426	79,022	9,041,529	8,811,741	صافي الاشتراكات
						يضاف : رصيد بداية السنة
88,302	65,217	174,640	388,427	4,486,564	4,791,502	مخصص الاشتراكات غير المكتسبة
88,302	65,217	152,920	367,634	348,426	554,997	يطرح : حصة معيدي التأمين
-	-	21,720	20,793	4,138,138	4,236,505	صافي مخصص الاشتراكات غير المكتسبة - أول السنة
						يطرح : رصيد نهاية السنة
65,217	68,697	388,427	314,150	4,791,502	4,828,713	مخصص الاشتراكات غير المكتسبة
65,217	68,697	367,634	292,251	554,997	610,900	حصة معيدي التأمين
-	-	20,793	21,899	4,236,505	4,217,813	صافي مخصص الاشتراكات غير المكتسبة - نهاية السنة
-	-	102,353	77,916	8,943,162	8,830,433	صافي إيرادات المتحققة من الاشتراكات المكتسبة

المجموع		الفروع الاخرى		الطبي		المسؤولية		الحريق والأضرار الاخرى للممتلكات	
2016	2017	2016	2017	2016	2017	2016	2017	2016	2017
دينار	دينار	دينار	دينار	دينار	دينار	دينار	دينار	دينار	دينار
33,086,669	33,320,658	1,720,535	1,392,513	10,985,773	13,753,334	727,605	578,629	9,074,899	7,188,969
3,167,612	4,090,476	18,249	291,709	-	-	805	1,205	1,415,033	1,701,934
36,254,281	37,411,134	1,738,784	1,684,222	10,985,773	13,753,334	728,410	579,834	10,489,932	8,890,903
3,705,561	4,545,890	29,914	291,315	-	-	-	4,126	1,578,408	1,785,394
16,296,865	16,317,025	1,498,860	1,256,319	4,246,484	6,368,956	681,739	550,956	8,798,594	6,993,771
16,251,855	16,548,219	210,010	136,588	6,739,289	7,384,378	46,671	24,752	112,930	111,738
12,769,887	18,230,250	453,344	1,032,326	3,671,658	5,103,949	224,020	416,620	3,671,359	6,432,209
6,989,708	10,369,493	424,559	935,869	2,124,223	1,677,170	212,865	390,237	3,638,413	6,378,369
5,780,179	7,860,757	28,785	96,457	1,547,435	3,426,779	11,155	26,383	32,946	53,840
18,230,250	18,254,596	1,032,326	1,087,671	5,103,949	6,899,518	416,620	270,474	6,432,209	4,785,373
10,369,493	10,462,236	935,869	1,033,201	1,677,170	3,460,779	390,237	260,440	6,378,369	4,735,968
7,860,757	7,792,360	96,457	54,470	3,426,779	3,438,739	26,383	10,034	53,840	49,405
14,171,277	16,616,616	142,338	178,575	4,859,945	7,372,418	31,443	41,101	92,036	116,173

الرئيس التنفيذي
د. علي الوزني



رئيس مجلس الإدارة
السيد أشرف بسيسو



شركة الأولى للتأمين- شركة مساهمة عامة محدودة
عمان-المملكة الاردنية الهاشمية
قائمة تكلفة التعويضات لأعمال التكافل العام -قائمة ط
للسنة المنتهية في 31 كانون الأول 2017 و 2016

الطيران		البحري		المركبات		
2016	2017	2016	2017	2016	2017	
دينار	دينار	دينار	دينار	دينار	دينار	
-	-	40,861	393,421	9,283,414	9,759,684	التعويضات المدفوعة
		-	25,634	1,358,935	1,445,345	يطرح : المستردات
-	-	-	-	531,518	536,945	حصة معيدي التأمين المحلي
-	-	35,951	335,146	93,097	72,464	حصة معيدي التأمين الخارجي
-	-	4,910	32,641	7,299,864	7,704,930	صافي التعويضات المدفوعة
-	-					
						يضاف : مخصص الادعاءات نهاية الفترة
		336,685	82,439	5,553,818	6,039,265	مبلغه
-	-	8,000	5,000	680,000	580,000	غير مبلغه
-	-	310,154	75,794	799,749	964,221	يطرح : حصة معيدي التأمين
		-	-	299,358	436,229	مستردات ادعاءات غير مبلغه
-	-	34,531	11,645	5,134,711	5,218,815	صافي مخصص الادعاءات نهاية الفترة
-	-					يطرح : مخصص الادعاءات بداية الفترة
-	-	142,878	336,685	5,118,529	5,553,818	مبلغه
		3,600	8,000	600,000	680,000	غير مبلغه
		131,768	310,154	653,818	799,749	يطرح : حصة معيدي التأمين
-	-	-	-	307,981	299,358	مستردات
-	-	14,710	34,531	4,756,730	5,134,711	صافي مخصص الادعاءات في بداية الفترة
		24,731	9,755	7,677,845	7,789,034	صافي تكلفة التعويضات

المجموع		الفروع الاخرى		الطبي		المسؤولية		الحريق والأضرار الاخرى للممتلكات	
2016	2017	2016	2017	2016	2017	2016	2017	2016	2017
دينار	دينار	دينار	دينار	دينار	دينار	دينار	دينار	دينار	دينار
17,164,591	22,242,057	815,431	1,528,321	6,707,017	9,941,157	82,933	338,960	234,935	280,514
1,359,130	1,472,772	13	1,662	-	-	-	-	182	131
551,942	591,145	-	-	-	-	-	-	20,424	54,200
4,201,368	6,306,609	731,301	1,362,019	3,069,268	3,986,354	64,588	336,673	207,163	213,953
11,052,151	13,871,531	84,117	164,640	3,637,749	5,954,803	18,345	2,287	7,166	12,230
7,339,667	7,721,555	199,421	176,539	534,670	507,577	269,965	74,539	445,108	841,196
1,239,339	1,434,724	6,000	7,500	536,489	824,724	2,000	5,000	6,850	12,500
2,518,283	2,750,458	184,840	150,809	530,075	675,252	258,297	66,884	435,168	817,498
299,358	436,229	-	-	-	-	-	-	-	-
5,761,365	5,969,592	20,581	33,230	541,084	657,049	13,668	12,655	16,790	36,198
6,072,873	7,339,667	77,219	199,421	250,435	534,670	70,293	269,965	413,519	445,108
934,118	1,239,339	4,300	6,000	321,168	536,489	50	2,000	5,000	6,850
1,602,714	2,518,283	68,429	184,840	279,766	530,075	70,033	258,297	398,900	435,168
307,981	299,358	-	-	-	-	-	-	-	-
5,096,296	5,761,365	13,090	20,581	291,837	541,084	310	13,668	19,619	16,790
11,717,220	14,079,758	91,608	177,289	3,886,996	6,070,768	31,703	1,274	4,337	31,638

الرئيس التنفيذي
د. علي الوزني



رئيس مجلس الإدارة
السيد أشرف بسيسو



شركة الأولى للتأمين- شركة مساهمة عامة محدودة
عمان-المملكة الاردنية الهاشمية
قائمة أرباح (خسائر) الإكتتاب لأعمال التكافل العام -قائمة ي
للسنة المنتهية في 31 كانون الأول 2017 و 2016

الطيران		البحري		المركبات		
2016	2017	2016	2017	2016	2017	
دينار	دينار	دينار	دينار	دينار	دينار	
-	-	102,353	77,916	8,943,162	8,830,433	صافي الإيرادات المتحققة من الاشتراكات المكتتبة
-	-	24,731	9,755	7,677,845	7,789,034	يطرح : صافي تكلفة التعويضات
13,605	31,750	295,836	394,377	21,082	66,161	يضاف : عمولات مقبوضة
2,882	1,995	32,713	28,139	622,274	667,360	بدل خدمة اصدار وثائق التكافل
781	826	3,937	3,818	33,749	38,015	إيرادات استثمار عائدة لحسابات الاكتتاب
17,268	34,571	410,108	494,495	1,942,422	1,812,935	مجموع الإيرادات
-	-	27,382	30,034	259,536	242,859	يطرح : تكاليف اقتناء وثائق التكافل
-	-	-	-	105,460	188,065	اشتراكات فائض خسارة
12,564	22,185	245,052	234,908	1,708,600	1,639,668	حصة أصحاب حقوق الملكية مقابل إدارة عمليات التكافل
1,229	924	1,209	2,200	155,571	153,480	مصاريف أخرى
13,793	23,109	273,643	267,142	2,229,167	2,224,072	مجموع المصروفات
3,475	11,462	136,465	227,353	(286,745)	(411,137)	ربح الاكتتاب

المجموع		الفروع الأخرى		الطبي		المسؤولية		الحريق والأضرار الأخرى للممتلكات	
2016	2017	2016	2017	2016	2017	2016	2017	2016	2017
دينار	دينار	دينار	دينار	دينار	دينار	دينار	دينار	دينار	دينار
14,171,277	16,616,616	142,338	178,575	4,859,945	7,372,418	31,443	41,101	92,036	116,173
11,717,220	14,079,758	91,608	177,289	3,886,996	6,070,768	31,703	1,274	4,337	31,638
2,019,807	2,676,618	212,164	209,765	262,291	723,560	110,185	124,458	1,104,644	1,126,547
1,376,673	1,587,541	53,451	144,227	507,217	601,430	7,787	6,884	150,349	137,506
113,277	127,643	5,433	5,746	34,325	46,925	2,276	1,978	32,776	30,335
5,963,814	6,928,660	321,778	361,024	1,776,782	2,673,565	119,988	173,147	1,375,468	1,378,923
514,807	537,809	5,941	5,673	139,477	163,502	7,940	13,274	74,531	82,467
157,460	240,065	-	-	-	-	-	-	52,000	52,000
4,606,152	5,246,147	221,522	192,454	1,240,983	2,070,458	120,886	62,852	1,056,545	1,023,622
549,694	755,584	3,404	20,871	358,443	510,161	2,984	1,650	26,854	66,298
5,828,113	6,779,605	230,867	218,998	1,738,903	2,744,121	131,810	77,776	1,209,930	1,224,387
135,701	149,055	90,911	142,026	37,879	(70,556)	(11,822)	95,371	165,538	154,536

الرئيس التنفيذي
د. علي الوزني



رئيس مجلس الإدارة
السيد أشرف بسيسو



شركة الأولى للتأمين- شركة مساهمة عامة محدودة
عمان-المملكة الاردنية الهاشمية
قائمة إيرادات الاكتتاب لعمال التأمين على الحياة - التكافل العام -قائمة ك
للسنة المنتهية في 31 كانون الأول 2017 و 2016

2016	2017	
دينار	دينار	
		الاشتراكات المكتتبه
1,415,828	2,173,651	الاعمال المباشرة
-	50,617	إعادة التأمين الاختياري
1,415,828	2,224,268	اجمالي الاشتراكات
-	-	ينزل : أقساط إعادة التأمين المحلية
1,024,874	1,533,257	أقساط إعادة التأمين الخارجية
390,954	691,011	صافي الاشتراكات
-	348,829	يضاف : المخصص الحسابي - رصيد بداية السنة
-	258,386	ينزل : حصة معيدي التأمين
-	90,443	صافي المخصص الحسابي - بداية السنة
348,829	243,082	ينزل : المخصص الحسابي - رصيد نهاية السنة
258,386	123,260	ينزل : حصة معيدي التأمين
90,443	119,822	صافي المخصص الحسابي - نهاية السنة
300,511	661,632	صافي الإيرادات المتحققة من الاشتراكات

الرئيس التنفيذي
د. علي الوزني



رئيس مجلس الإدارة
السيد أشرف بسيسو



شركة الأولى للتأمين- شركة مساهمة عامة محدودة
عمان-المملكة الاردنية الهاشمية
قائمة تكلفة التعويضات لأعمال التأمين على الحياة-قائمة ل
للسنة المنتهية في 31 كانون الأول 2017 و 2016

الحياة		
2016	2017	
دينار	دينار	
520,833	1,629,353	التعويضات المدفوعة
-	-	ينزل : حصة معيدي التأمين المحلي
431,805	1,338,001	حصة معيدي التأمين الخارجي
89,028	291,352	صافي التعويضات المدفوعة
27,570	990,525	يضاف : مخصص الادعاءات نهاية السنة
16,656	946,433	ينزل : حصة معيدي التأمين
10,914	44,092	صافي مخصص الادعاءات في نهاية السنة
-	27,570	ينزل : مخصص ادعاءات في بداية السنة
-	16,656	ينزل : حصة معيدي التأمين
-	10,914	صافي مخصص الادعاءات في بداية السنة
99,942	324,530	صافي كلفة التعويضات

الرئيس التنفيذي
د. علي الوزني



رئيس مجلس الإدارة
السيد أشرف بسيسو



شركة الأولى للتأمين- شركة مساهمة عامة محدودة
عمان-المملكة الاردنية الهاشمية
قائمة ربح (خسارة) الأكتتاب لأعمال التأمين على الحياة- قائمة م
للسنة المنتهية في 31 كانون الأول 2017 و 2016

الحياة		
2016	2017	
دينار	دينار	
300,511	661,632	صافي الإيرادات المتحققة من الاشتراكات المكتتبه
99,942	324,530	ينزل : صافي كلفة التعويضات
2,026	10,013	يضاف : عمولات مقبوضة
96,339	111,974	بدل خدمة إصدار وثائق التأمين التكافلي
4,424	7,589	إيرادات استثمار عائدة لحسابات الاكتتاب
303,358	466,678	مجموع الإيرادات
-	-	ينزل : عمولات مدفوعة
176,876	314,875	حصة أصحاب حقوق الملكية مقابل إدارة عمليات التكافل
49,551	79,122	مصاريف أخرى خاصة بالاككتتابات
226,427	393,997	مجموع المصروفات
76,931	72,681	ربح الاكتتاب

الرئيس التنفيذي
د. علي الوزني



رئيس مجلس الإدارة
السيد أشرف بسيسو



سعادة

إذا أردت أن تعيش سعيداً فاربط
حياتك بهدف وليس بأشخاص أو أشياء

ألبرت أينشتاين

شركة الأولى للتأمين- شركة مساهمة عامة محدودة
عمان-المملكة الاردنية الهاشمية
قائمة إيرادات الإكتتاب لأعمال التأمينات العامة-قائمة ن
للسنة المنتهية في 31 كانون الأول 2017 و 2016

الحريق والاضرار الآخري للممتلكات		البحري والنقل		المركبات		
2016	2017	2016	2017	2016	2017	
دينار	دينار	دينار	دينار	دينار	دينار	
						الأقساط المكتتبة
38,754	-	46,795	-	-	-	الاعمال المباشرة *
(4,504)	-	-	-	-	-	إعادة التأمين الاختياري الوارد *
34,250	-	46,795	-	-	-	اجمالي الأقساط
4,556	-	-	-	-	-	يطرح : أقساط إعادة التأمين المحلية *
22,790	-	46,789	-	-	-	أقساط إعادة التأمين الخارجية *
6,904	-	6	-	-	-	صافي الأقساط
	-		-	-	-	يضاف : رصيد بداية السنة
2,411,207	-	100,293	-	-	-	مخصص الأقساط غير المكتسبة
2,392,706	-	93,274	-	-	-	يطرح : حصة معيدي التأمين
18,501	-	7,019	-	-	-	صافي مخصص الأقساط غير المكتسبة اول السنة
						يطرح : رصيد نهاية السنة
10,948	-	-	-	-	-	مخصص الأقساط غير المكتسبة
10,947	-	-	-	-	-	يطرح : حصة معيدي التأمين
1	-	-	-	-	-	صافي مخصص الأقساط غير المكتسبة نهاية السنة
25,404	-	7,025	-	-	-	صافي الإيرادات المتحققة من الأقساط المكتتبة

المجموع		مساعدة		فروع اخرى		الطبي		المسؤولية	
2016	2017	2016	2017	2016	2017	2016	2017	2016	2017
دينار	دينار	دينار	دينار	دينار	دينار	دينار	دينار	دينار	دينار
	-		-						
42,638	-	88	-	2,079	-	(44,989)	-	(89)	-
(5,084)	-	-	-	(580)	-	-	-	-	-
37,554	-	88	-	1,499	-	(44,989)	-	(89)	-
	-		-						
6,090		-		1,534	-	-	-	-	-
45,184	-	88	-	296	-	(24,712)	-	(67)	-
(13,720)	-	-	-	(331)	-	(20,277)	-	(22)	-
	-		-						
	-		-		-		-		-
4,429,546	-	3,896	-	19,157	-	1,886,282	-	8,711	-
3,514,598		3,896		16,448	-	1,000,624	-	7,650	-
914,948	-	-	-	2,709	-	885,658	-	1,061	-
	-		-						
10,948	-	-	-	-	-	-	-	-	-
10,947	-	-	-	-	-	-	-	-	-
1	-	-	-	-	-	-	-	-	-
901,227	-	-	-	2,378	-	865,381	-	1,039	-

الرئيس التنفيذي
د. علي الوزني



رئيس مجلس الإدارة
السيد أشرف بسيسو



شركة الأولى للتأمين- شركة مساهمة عامة محدودة
عمان-المملكة الاردنية الهاشمية
قائمة تكلفة التعويضات لأعمال التأمينات العامة- قائمة س
للسنة المنتهية في 31 كانون الأول 2017 و 2016

الحريق والاضرار الاخرى للممتلكات		البحري والنقل		المركبات		
2016	2017	2016	2017	2016	2017	
دينار	دينار	دينار	دينار	دينار	دينار	
1,346,696	8,164	124,473	-	39,312	28,510	التعويضات المدفوعة
1,630	-	-	-	31,881	72,140	يطرح : المستردات
30	-	-	-	2,680	-	حصة معيدي التأمين المحلي
1,336,078	6,532	118,249	-	-	-	حصة معيدي التأمين الخارجي
8,958	1,632	6,224	-	4,751	(43,630)	صافي التعويضات المدفوعة
						يضاف : مخصص الادعاءات نهاية السنة
129,164	110,800	92,923	71,923	155,003	75,443	مبلغه
600	-	600	-	-	-	غير مبلغه
110,711	94,252	87,672	67,702	31,410	31,410	يطرح : حصة معيدي التأمين
-	-	-	-	-	-	مستردات
19,053	16,548	5,851	4,221	123,593	44,033	صافي مخصص الادعاءات في نهاية السنة
						يطرح : مخصص الادعاءات بداية السنة
1,006,504	129,164	160,689	92,923	405,500	155,003	مبلغه
600	600	600	600	-	-	غير مبلغه
983,876	110,711	152,650	87,672	31,410	31,410	يطرح : حصة معيدي التأمين
-	-	-	-	-	-	مستردات
23,228	19,053	8,639	5,851	374,090	123,593	صافي مخصص الادعاءات في بداية السنة
4,783	(873)	3,436	(1,630)	(245,746)	(123,190)	صافي تكلفة التعويضات

المجموع		مساعدة		فروع اخرى		الطبي		المسؤولية	
2016	2017	2016	2017	2016	2017	2016	2017	2016	2017
دينار	دينار	دينار	دينار	دينار	دينار	دينار	دينار	دينار	دينار
3,270,379	118,893	-	-	2,403	-	1,734,841	57,080	22,654	25,139
33,710	72,140	-	-	94	-	-	-	105	-
5,837	-	-	-	572	-	-	-	2,555	-
2,601,236	64,172	-	-	1,430	-	1,127,772	36,390	17,707	21,250
629,596	(17,419)	-	-	307	-	607,069	20,690	2,287	3,889
496,432	329,895	-	-	17,000	8,698	8,612	-	93,730	63,031
31,086	-	-	-	1,250	-	28,536	-	100	-
308,166	211,720	-	-	13,614	6,535	24,146	-	40,613	11,821
-	-	-	-	-	-	-	-	-	-
219,352	118,175	-	-	4,636	2,163	13,002	-	53,217	51,210
1,780,832	496,432	-	-	10,210	17,000	106,119	8,612	91,810	93,730
247,664	31,086	-	-	1,250	1,250	245,114	28,536	100	100
1,413,627	308,166	-	-	8,458	13,614	217,387	24,146	19,846	40,613
-	-	-	-	-	-	-	-	-	-
614,869	219,352	-	-	3,002	4,636	133,846	13,002	72,064	53,217
234,079	(118,596)	-	-	1,941	(2,473)	486,225	7,688	(16,560)	1,882

الرئيس التنفيذي
د. علي الوزني



رئيس مجلس الإدارة
السيد أشرف بسيسو



شركة الأولى للتأمين- شركة مساهمة عامة محدودة
عمان-المملكة الاردنية الهاشمية
قائمة (خسائر) أرباح الإكتتاب لأعمال التأمينات العامة- قائمة ع
للسنة المنتهية في 31 كانون الأول 2017 و 2016

الحريق والاضرار الاخرى للممتلكات		البحري والنقل		المركبات		
2016	2017	2016	2017	2016	2017	
دينار	دينار	دينار	دينار	دينار	دينار	
25,404	-	7,025	-	-	-	صافي الإيرادات المتحققة من الأقساط المكتتبة
4,783	(873)	3,436	(1,630)	(245,746)	(123,190)	يطرح : صافي تكلفة التعويضات
5,224	-	86,010	-	-	-	يضاف : عمولات مقبوضة
835	-	492	-	-	-	بدل خدمة اصدار وثائق التأمين
26,680	873	90,091	1,630	245,746	123,190	مجموع الإيرادات
(132)	-	-	-	-	-	يطرح : تكاليف اقتناء وثائق التأمين
-	-	-	-	-	-	مصاريف إدارية خاصة بحسابات الاكتتاب
235,672	19,326	21,782	-	6,880	67,490	مصرف ادارة محفظة التأمينات العامة *
942	-	323	-	-	-	مصاريف أخرى
236,482	19,326	22,105	-	6,880	67,490	مجموع المصروفات
(209,802)	(18,453)	67,986	1,630	238,866	55,700	(خسارة) أرباح الاكتتاب

* تم تحديد مصرف ادارة محفظة التأمينات العامة من قبل هيئة الرقابة الشرعية بواقع 7.25% من المصاريف الادارية و العمومية كما في 31 كانون الأول 2017 (17.5% كما في 31 كانون الثاني 2016) و يتم توزيعها على فروع التأمين حسب التعويضات لكل فرع..

المجموع		مساعدة		فروع اخرى		الطبي		المسؤولية	
2016	2017	2016	2017	2016	2017	2016	2017	2016	2017
دينار	دينار	دينار	دينار	دينار	دينار	دينار	دينار	دينار	دينار
901,227	-	-	-	2,378	-	865,381	-	1,039	-
234,079	(118,596)	-	-	1,941	(2,473)	486,225	7,688	(16,560)	1,882
91,527	-	24	-	291	-	-	-	(22)	-
3,625	-	-	-	80	-	2,218	-	-	-
762,300	118,596	24	-	808	2,473	381,374	(7,688)	17,577	(1,882)
106,484	-	1	-	(76)	-	106,691	-	-	-
-	-	-	-	-	-	-	-	-	-
572,316	281,449	-	-	421	-	303,597	135,123	3,964	59,510
15,515	5,547	28	-	103	-	14,090	5,547	29	-
694,315	286,996	29	-	448	-	424,378	140,670	3,993	59,510
67,985	(168,400)	(5)	-	360	2,473	(43,004)	(148,358)	13,584	(61,392)

الرئيس التنفيذي
د. علي الوزني



رئيس مجلس الإدارة
السيد أشرف بسيسو



شركة الأولى للتأمين- شركة مساهمة عامة محدودة
عمان-المملكة الاردنية الهاشمية
قائمة إيرادات الاكتتاب لعمال التأمين على الحياة- قائمة ف
للسنة المنتهية في 31 كانون الأول 2017 و 2016

الحياة		
2016	2017	
دينار	دينار	
		الأقساط المكتتبة
298,699	-	الأعمال المباشرة
-	-	إعادة التأمين الاختياري
298,699	-	اجمالي الأقساط
13,791	-	ينزل : أقساط إعادة التأمين المحلية
206,822	-	أقساط إعادة التأمين الخارجية
78,086	-	صافي الأقساط
78,245	-	يضاف : المخصص الحسابي - بداية السنة
40,707	-	ينزل : حصة معيدي التأمين
37,538	-	صافي المخصص الحسابي - بداية السنة
		رصيد نهاية السنة
-	-	ينزل : المخصص الحسابي - نهاية السنة
-	-	ينزل : حصة معيدي التأمين
-	-	صافي المخصص الحسابي - نهاية السنة
115,624	-	صافي الإيرادات المتحققة من الأقساط

الرئيس التنفيذي
د. علي الوزني



رئيس مجلس الإدارة
السيد أشرف بسيسو



شركة الأولى للتأمين- شركة مساهمة عامة محدودة
عمان-المملكة الاردنية الهاشمية
قائمة تكلفة التعويضات لاعمال التأمين على الحياة-قائمة ص
للسنة المنتهية في 31 كانون الأول 2017 و 2016

الحياة		
2016	2017	
دينار	دينار	
423,006	15,786	التعويضات المدفوعة
27,818	1,744	ينزل : حصة معيدي التأمين المحلي
270,981	11,234	حصة معيدي التأمين الخارجي
124,207	2,808	صافي التعويضات المدفوعة
52,377	13,877	يضاف : مخصص الادعاءات نهاية السنة
6,452	7,052	ينزل : حصة معيدي التأمين
45,925	6,825	صافي مخصص الادعاءات في نهاية السنة
165,053	52,377	ينزل : مخصص ادعاءات في بداية السنة
133,633	6,452	ينزل : حصة معيدي التأمين
31,420	45,925	صافي مخصص الادعاءات في بداية السنة
138,712	(36,292)	صافي تكلفة التعويضات

الرئيس التنفيذي
د. علي الوزني



رئيس مجلس الإدارة
السيد أشرف بسيسو



شركة الأولى للتأمين- شركة مساهمة عامة محدودة
عمان-المملكة الاردنية الهاشمية
قائمة ربح الاككتاب لاعمال التأمين على الحياة - التأمينات العامة -قائمة ق
للسنة المنتهية في 31 كانون الأول 2017 و 2016

الحياة		
2016	2017	
دينار	دينار	
115,624	-	صافي الإيرادات المتحققة من الأقساط المكتتبه
138,712	(36,292)	ينزل : صافي كلفة التعويضات
2,729	-	يضاف : عمولات مقبوضة
6,302	-	بدل خدمة اصدار وثائق التأمين
(14,057)	36,292	مجموع الإيرادات
2,718	-	ينزل : عمولات مدفوعة
74,026	37,370	مصروف ادارة محفظة التأمينات العامة *
76,744	37,370	مجموع المصروفات
(90,801)	(1,078)	(خسارة) الاككتاب

* تم تحديد مصروف ادارة محفظة التأمينات العامة من قبل هيئة الرقابة الشرعية بواقع 7.25% من المصاريف الادارية و العمومية كما في 31 كانون الأول 2017 (17.5% كما في 31 كانون الأول 2016) و يتم توزيعها على فروع التأمين حسب التعويضات لكل فرع.

الرئيس التنفيذي
د. علي الوزني



رئيس مجلس الإدارة
السيد أشرف بسيسو



المحارب

يستطيع الرجل أن يفوز على الآخرين
في المعارك، لكن المحارب الحقيقي
هو من يقهر ذاته

شركة الأولى للتأمين- شركة مساهمة عامة محدودة

عمان-المملكة الاردنية الهاشمية

إيضاحات حول القوائم المالية الموحدة

31 كانون الأول 2017

عمان -المملكة الاردنية الهاشمية

1 - عام

تأسست شركة الأولى للتأمين المساهمة العامة المحدودة («الشركة») كشركة مساهمة عامة أردنية مركزها الرئيسي في عمان - المملكة الأردنية الهاشمية تحت رقم (424) بتاريخ 28 كانون الأول 2006 برأس مال مصرح ومكتب به ومدفوع 24,000,000 سهماً بقيمة اسمية دينار للسهم الواحد.

قامت الشركة بتاريخ 2 نيسان 2015 بتملك ما نسبته 76.25% من رأسمال شركة اليرموك للتأمين المساهمة العامة المحدودة والتي كانت تمارس نشاطها في الأردن. وقررت الهيئة العامة غير العادية في إجتماعها المنعقد بتاريخ 2 تشرين الثاني 2015 بنقل كامل أسهمهم البالغة 100% من رأسمال شركة اليرموك للتأمين المساهمة العامة المحدودة (الشركة المندمجة) إلى شركة الأولى للتأمين المساهمة العامة المحدودة. نتيجة لعملية الإندماج تم شطب تسجيل شركة اليرموك للتأمين المساهمة العامة المحدودة من سجل الشركات وأصبحت شركة الأولى للتأمين المساهمة العامة المحدودة هي الخلف القانوني لشركة اليرموك للتأمين وبرأس مال مصرح ومكتب به ومدفوع 28,000,000 دينار بقيمة إسمية دينار للسهم الواحد.

تقوم الشركة بممارسة التأمين على الحريق والأخطار الطبيعية والحوادث والطبي والمركبات البحرية والبضائع أثناء النقل والأضرار الأخرى للممتلكات ومسؤولية المركبات الآلية البرية والمسؤولية العامة وتأمين المساعدة وتأمين السفن ومسؤولية السفن وتأمين الطائرات ومسؤولية الطائرات والتأمين على الحياه وفقاً لأحكام الشريعة الإسلامية.

تتضمن القوائم المالية الموحدة نتائج أعمال التأمين التكافل لشركة الأولى للتأمين وأعمال التأمين العام للشركة المستحوز عليها (شركة اليرموك للتأمين سابقاً). بناءً عليه يتم عرض هذه النتائج بشكل منفصل في ملاحق أعمال التأمين المرفقة في القوائم المالية الموحدة وذلك لغاية إنتهاء مدة عقود التأمين العام الغير تكافلي والناجئة من عملية الاندماج.

ب - تم الموافقة على القوائم المالية الموحدة من قبل مجلس إدارة الشركة بتاريخ 26 شباط 2018.

2 - أهم السياسات المحاسبية

تم إعداد القوائم المالية الموحدة وفقاً للمعايير الصادرة عن مجلس معايير المحاسبة الدولية والتفسيرات الصادرة عن لجنة تفسيرات التقارير المالية الدولية المنبثقة عن مجلس معايير المحاسبة الدولية والنماذج الموضوعة من ادارة التأمين.

- تم إعداد القوائم المالية وفقاً لمبدأ التكلفة التاريخية ، باستثناء الموجودات المالية والمطلوبات المالية التي تظهر بالقيمة العادلة من خلال قائمة الدخل والموجودات المالية بالقيمة العادلة من خلال قائمة الدخل الشامل التي تظهر بالقيمة العادلة بتاريخ القوائم المالية الموحدة . كما تظهر بالقيمة العادلة الموجودات والمطلوبات المالية التي تم

التحوط لمخاطر التغير في قيمتها العادلة. - إن الدينار الأردني هو عملة إظهار القوائم المالية الموحدة والذي يمثل العملة الرئيسية للشركة.

- إن السياسات المحاسبية المتبعة في القوائم المالية متماثلة مع السياسات المحاسبية التي تم اتباعها للسنة المنتهية في 31 كانون الاول 2016 بإستثناء ما هو وارد في إيضاح (42 - أ).

أ - أسس توحيد القوائم المالية

تتضمن القوائم المالية الموحدة القوائم المالية للشركة والشركات التابعة لها والخاضعة لسيطرتها وتحقق السيطرة عندما تكون الشركة قادرة على ادارة الانشطة الرئيسية للشركات التابعة وعندما تكون معرضة للعوائد المتغيرة الناتجة من استثمارها في الشركات التابعة او يكون لها حقوق في هذه العوائد، وتكون قادرة على التأثير في هذه العوائد من خلال سلطتها على الشركات التابعة، ويتم استبعاد المعاملات والأرصدة والإيرادات والمصروفات فيما بين الشركة والشركات التابعة.:

سنة التأسيس	رأس المال دينار	بلد التأسيس	نسبة التملك	النشاط الرئيسي	إسم الشركة
2010	50,000	الأردن	%100	استثماري	شركة ملكيات للإستثمار والتجارة
2016	5,000	الأردن	%100	استثماري	شركة بادن للتجارة والاستثمار

ان أهم المعلومات المالية للشركات التابعة للعام 2017 كما يلي:

إسم الشركة	اجمالي الموجودات	اجمالي المطلوبات	اجمالي الإيرادات	اجمالي المصاريف
شركة ملكيات للإستثمار والتجارة	2,790,735	22,268	322,110	189,220
شركة بادن للتجارة والاستثمار	755,541	-	-	-

قامت الشركة بتأسيس شركة ملكيات للتجارة والاستثمار في سجل الشركات ذات المسؤولية المحدودة تحت الرقم (22534) بتاريخ 10 آب 2010 برأس مال قدره 50,000 دينار.

قامت الشركة بتأسيس شركة بادن للتجارة والاستثمار في سجل الشركات ذات المسؤولية المحدودة تحت الرقم (44259) بتاريخ 5 حزيران 2016 برأسمال قدره 5,000 دينار.

يتم اعداد القوائم المالية للشركات التابعة لنفس السنة المالية لشركة التأمين التكافلي باستخدام نفس السياسات المحاسبية المتبعة في شركة التأمين التكافلي، اذا كانت الشركات التابعة تتبع سياسات محاسبية تختلف عن تلك المتبعة في شركة التأمين التكافلي فيتم اجراء التعديلات اللازمة على القوائم المالية للشركات التابعة لتتطابق مع السياسات المحاسبية المتبعة في شركة التأمين التكافلي.

تحقق السيطرة عندما تكون للشركة القدرة على التحكم في السياسات المالية والتشغيلية للشركات التابعة من أجل الحصول على منافع من أنشطتها، ويتم استبعاد المعاملات والأرصدة والإيرادات والمصروفات المتبادلة خلال السنة ما بين الشركة والشركات التابعة بالكامل.

يتم توحيد نتائج عمليات الشركات التابعة في قائمة الدخل الموحدة من تاريخ تملكها وهو التاريخ الذي يجري فيه فعلياً تحقق للشركة للسيطرة على الشركات التابعة، ويتم توحيد نتائج عمليات الشركات التابعة التي تم التخلص منها في قائمة الدخل الموحدة حتى تاريخ التخلص وهو التاريخ الذي تفقد الشركة فيه السيطرة على الشركات التابعة .

ب- معلومات القطاعات

قطاع الأعمال يمثل مجموعة من الموجودات والعمليات التي تشترك معاً في تقديم منتجات أو خدمات خاضعة لمخاطر وعوائد تختلف عن تلك المتعلقة بقطاعات أعمال أخرى والتي يتم قياسها وفقاً للتقارير التي تم إستعمالها من قبل المدير التنفيذي وصانع القرار الرئيسي لدى الشركة .

- القطاع الجغرافي يرتبط في تقديم منتجات أو خدمات في بيئة إقتصادية محددة خاضعة لمخاطر وعوائد تختلف عن تلك المتعلقة بقطاعات تعمل في بيئات إقتصادية أخرى .

ج- موجودات مالية بالكلفة المطفأة

هي تلك الموجودات المالية التي حققت الشروط التالية :

• ان الغرض من الاحتفاظ بهذه الموجودات في سياق نموذج الاعمال هو تحصيل تدفقات نقدية تعاقدية .
• ان التدفقات النقدية بموجب الشروط التعاقدية لهذه الموجودات تنشأ في تواريخ محددة وتمثل فقط دفعات الاصل والفوائد المحتسبة على اصل تلك الموجودات.

- يتم إثبات هذه الموجودات المالية عند الشراء بالكلفة مضافاً إليها مصاريف الاقتناء ، وتطفأ العلاوة / الخصم بإستخدام طريقة الفائدة الفعالة ، قيماً على أو لحساب الفائدة ، وينزل أية مخصصات ناتجة عن التدني في قيمتها يؤدي إلى عدم إمكانية استرداد الأصل أو جزء منه ، ويتم قيد أي تدني في قيمتها في قائمة الدخل الموحدة وتظهر لاحقاً بالكلفة المطفأة بعد تخفيضها بخسائر التدني .

- يمثل مبلغ التدني في قيمة الموجودات المالية وفق الكلفة المطفأة الفرق بين القيمة المثبتة في السجلات والقيمة الحالية للتدفقات النقدية المتوقعة المخصومة بسعر الفائدة الفعلي الاساسي .

- لا يجوز إعادة تصنيف أي موجودات مالية من/ إلى هذا البند إلا في الحالات المحددة في المعايير الدولية للتقارير المالية (وفي حال بيع أي من هذه الموجودات قبل تاريخ استحقاقها يتم تسجيل نتيجة البيع ضمن قائمة الدخل الموحدة في بند مستقل والإفصاح عن ذلك وفقاً لمتطلبات معايير التقارير المالية الدولية) .

إعادة التصنيف

- يجوز إعادة التصنيف من الموجودات المالية من التكلفة المطفأة إلى موجودات مالية بالقيمة العادلة من خلال قائمة الدخل الموحدة وبالعكس عندما تقوم المنشأة بتغيير نموذج الأعمال الذي قامت على اساسه بتصنيف تلك الموجودات كما هو مذكور أعلاه ، مع الأخذ بعين الإعتبار ما يلي:

- لا يجوز استرجاع أية أرباح أو خسائر أو فوائد تم الإعتراف بها مسبقاً .

- عند إعادة تصنيف الموجودات المالية بحيث يتم قياسها بالقيمة العادلة يتم تحديد قيمتها العادلة في تاريخ إعادة التصنيف ، ويتم قيد أية أرباح أو خسائر ناتجة عن فروقات بين القيمة المسجلة سابقاً والقيمة العادلة في قائمة الدخل الموحدة .

- عند إعادة تصنيف الموجودات المالية بحيث يتم قياسها بالكلفة المطفأة يتم إثباتها بقيمتها العادلة كما في تاريخ إعادة التصنيف .

د - موجودات مالية بالقيمة العادلة من خلال الدخل الشامل الاخر

تمثل تمثل هذه الموجودات الاستثمارات في أدوات الملكية بغرض الاحتفاظ بها على المدى الطويل.

- يسمح عند الإعراف الأولي بالإستثمارات في أدوات حقوق الملكية والتي لا يحتفظ بها لغرض المتاجرة بتبني خيار لا يمكن الرجوع عنه بعرض كافة التغيرات في القيمة العادلة من هذه الإستثمارات وعلى أساس استفرادي (كل سهم على حدة) ضمن بنود الدخل الشامل الآخر ولا يمكن بأي حال من الأحوال في تاريخ لاحق إعادة تصنيف مبالغ هذه التغيرات والمعترف بها ضمن قائمة الدخل الشامل الموحدة إلى ربح أو خسارة .

- يتم اثبات هذه الموجودات عند الشراء بالقيمة العادلة مضافاً إليها مصاريف الاقتناء ويعاد تقييمها لاحقاً بالقيمة العادلة، ويظهر التغير في القيمة العادلة في قائمة الدخل الشامل الموحدة وضمن حقوق الملكية بما فيه التغير في القيمة العادلة الناتج عن فروقات تحويل بنود الموجودات غير النقدية بالعملات الاجنبية،، و في حال بيع هذه الموجودات أو جزء منها يتم تحويل الأرباح أو الخسائر الناتجة عن البيع من رصيد صافي التغير المتراكم في القيمة العادلة من خلال الدخل الشامل الآخر إلى الأرباح أو الخسائر المدورة/ الفائض أو العجز المتراكم وليس من خلال قائمة الدخل الموحد و/أو قائمة إيرادات ومصروفات حملة الوثائق.

- لا تخضع هذه الموجودات لاختبار خسائر التدني.

- يتم قيد الارباح الموزعة في قائمة الدخل إلا إذا كانت هذه التوزيعات تمثل بشكل واضح استرداد جزئي لكافة الإستثمارات .

- لا يجوز إعادة تصنيف أية موجودات مالية من أو إلى هذا البند إلا في الحالات المحددة في معايير التقارير المالية الدولية.

- يتم الاعتراف بشراء وبيع الموجودات المالية في تاريخ المتاجرة (تاريخ التزام الشركة ببيع أو شراء الموجودات المالية) .

و- القيمة العادلة

يان أسعار الإغلاق (شراء موجودات / بيع مطلوبات) بتاريخ القوائم المالية الموحدة في اسواق نشطة تمثل القيمة العادلة للادوات المالية التي لها اسعار سوقية ، في حال عدم توفر أسعار معلنة او عدم وجود تداول نشط لبعض الأدوات المالية او عدم نشاط السوق يتم تقدير قيمتها العادلة بعدة طرق منها :

- مقارنتها بالقيمة السوقية الحالية لأداة مالية مشابهة لها إلى حد كبير.

- تحليل التدفقات النقدية المستقبلية وخصم التدفقات النقدية المتوقعة بنسبة مستخدمة في أداة مالية مشابهة لها .

- نماذج تسعير الخيارات .

تهدف طرق التقييم الى الحصول على قيمة عادلة تعكس توقعات السوق وتأخذ بالإعتبار العوامل السوقية وأية مخاطر أو منافع متوقعة عند تقدير قيمة الأدوات المالية ، وفي حال وجود أدوات مالية يتعذر قياس قيمتها العادلة بشكل يعتمد عليه يتم إظهارها بالتكلفة بعد تنزيل أي تدني في قيمتها .

ز - التدني في قيمة الموجودات المالية

تقوم الشركة بمراجعة القيم المثبتة في السجلات للموجودات المالية في تاريخ المركز المالي الموحد لتحديد فيما اذا كانت هنالك مؤشرات تدل على تدني في قيمتها افرادياً أو على شكل شركة، وفي حالة وجود مثل هذه المؤشرات فإنه يتم تقدير القيمة القابلة للاسترداد من اجل تحديد خسارة التدني .

يتم تحديد مبلغ التدني كما يلي :

- تدني قيمة الموجودات المالية التي تظهر بالتكلفة المطفأة: يمثل الفرق بين القيمة المثبتة في السجلات والقيمة الحالية للتدفقات النقدية المتوقعة مخصومة بسعر الفائدة الفعلي الاصلي.

يتم أخذ التدني في القيمة في قائمة الدخل الموحدة كما يتم أخذ اي وفر في الفترة اللاحقة نتيجة التدني السابق لأدوات الدين في قائمة الدخل الموحدة ولأدوات حقوق الملكية من خلال قائمة الدخل الشامل الموحدة .

ح - الاستثمارات العقارية

تظهر الإستثمارات العقارية بالكلفة بعد تنزيل الإستهلاك المتراكم (باستثناء الأراضي)، يتم تسجيل أي تدني في قيمتها في قائمة الدخل الموحدة. يتم تسجيل الإيرادات أو المصاريف التشغيلية لهذه الإستثمارات في قائمة الدخل الموحدة و/ أو قائمة إيرادات ومصروفات حملة الوثائق الموحدة. يتم استهلاك الاستثمارات العقارية (باستثناء الأراضي) بطريقة القسط الثابت على مدى العمر الإنتاجي المتوقع لها بمعدل استهلاك 2-20% سنوياً.

يتم الحصول على تقييم للإستثمارات العقارية بما يتفق مع القرارات الصادرة عن وزارة الصناعة والتجارة والتموين وإدارة التأمين ويتم الإفصاح عن قيمتها العادلة في إيضاح الإستثمارات العقارية.

ط - النقد وما في حكمه

هو النقد والأرصدة النقدية التي تستحق خلال مدة ثلاثة أشهر وتتضمن : النقد والأرصدة لدى البنوك والمؤسسات المصرفية، وتنزل منه الأرصدة مقيدة السحب .

ي - اعادة التأمين و دمم معيدي التأمين

تقوم الشركة ضمن نشاطها العادي بعمليات إعادة التأمين الواردة والصادرة مع شركات التأمين وإعادة التأمين الاخرى وتعرض لمستويات معينة من المخاطر في مناطق عديدة مع شركات التأمين وإعادة التأمين. تتضمن عمليات إعادة التأمين

الحصة النسبية واتفاقيات تجاوز الخسائر وإعادة التأمين الإختياري وأشكال إعادة التأمين الأخرى بصورة تغطي بشكل أساسي جميع أنواع التأمين. لا تعفي عقود إعادة التأمين الشركة من إلتزاماتها لحاملي الوثائق، حيث أن فشل معيدي التأمين في الوفاء بإلتزاماتهم قد يؤدي إلى خسائر للشركة وبالتالي يتم تكوين مخصصات للمبالغ غير القابلة للتحصيل. تقدر المبالغ الممكن استردادها من معيد التأمين بطريقة تتناسب مع إلتزام الشركة لكل مطالبة.

تحتسب حصص معيدي التأمين من أقساط و اشتراكات التأمين والتعويضات المدفوعة والمخصصات الفنية وكافة الحقوق والالتزامات المترتبة عن إعادة التأمين بناء على العقود المبرمة بين الشركة ومعيدي التأمين ووفقاً لاساس الاستحقاق

ك- التدني في قيمة موجودات إعادة التأمين

إذا كان هناك أي مؤشر يدل على إنخفاض في قيمة موجودات اعادة التأمين الخاصة بالشركة صاحبة العقود المعاد تأمينها ، عندها على الشركة تخفيض القيمة الحالية لتلك العقود وتسجيل خسارة التدني في قائمة الدخل الموحدة و/ أو قائمة إيرادات ومصروفات حملة الوثائق الموحدة. هذا ويتم الاعتراف بالتدني في الحالتين التاليتين فقط:

1 - وجود دليل موضوعي نتيجة حدث حصل بعد تسجيل موجودات اعادة التأمين يؤكد على عدم قدرة الشركة على تحصيل كل المبالغ المستحقة تحت شروط العقود .

2 - يوجد لذلك الحدث أثر يمكن قياسه بشكل واضح وموثوق على المبالغ التي ستقوم الشركة بتحصيلها من معيد التأمين .

ل - تكاليف اقتناء بوالص التأمين ووثائق التأمين التكافلي

تمثل تكاليف الاقتناء التكاليف التي تتكبدها الشركة مقابل بيع أو اكتتاب أو بدء عقود تأمين تكافلي جديدة ويتم تسجيل تكاليف الاقتناء في قائمة الدخل الموحدة و/ أو قائمة إيرادات ومصروفات حملة الوثائق الموحدة.

م - الممتلكات والمعدات

تظهر الممتلكات والمعدات بالتكلفة بعد تنزيل الاستهلاك المتراكم وأية خسائر تدني متراكمة، ويتم استهلاك الممتلكات والمعدات (باستثناء الأراضي) عندما تكون جاهزة للاستخدام بطريقة القسط الثابت على مدى العمر الإنتاجي المتوقع لها باستخدام النسب السنوية المئوية التالية، ويتم أخذ مصروف الاستهلاك في قائمة الدخل الموحدة :

المباني	%
المباني	2
مكاتب	2
معدات أجهزة وأثاث	10-20
وسائط نقل	15
ديكورات	10-20

يتم إحتساب إستهلاك الممتلكات والمعدات عندما تكون جاهزة للإستخدام للأغراض المنوي إستعمالها .

تظهر الممتلكات والمعدات ، لإستعمال الشركة ، بالتكلفة بعد تنزيل أية خسائر تدني في قيمتها.

عندما يقل المبلغ الممكن استرداده من أي من الممتلكات والمعدات عن صافي قيمتها الدفترية فإنه يتم تخفيض قيمتها إلى القيمة الممكن استردادها وتم أخذ قيمة التدني في قائمة الدخل الموحدة .

يتم مراجعة العمر الإنتاجي للممتلكات والمعدات في نهاية كل عام ، فإذا كانت توقعات العمر الإنتاجي تختلف عن التقديرات المعدة سابقاً يتم تسجيل التغيير في التقدير للسنوات اللاحقة باعتباره تغيير في التقديرات .

تظهر الأرباح أو الخسائر الناتجة عن استبعاد أو حذف أي من الممتلكات والمعدات ، والتي تمثل الفرق بين المبلغ المتحصل من البيع والقيمة الدفترية للأصل في قائمة الدخل الموحدة .

يتم استبعاد الممتلكات والمعدات عند التخلص منها او عندما لا يعود أي منافع مستقبلية متوقعة من استخدامها او من التخلص منها .

ن - الموجودات غير الملموسة

تظهر الموجودات غير الملموسة التي يتم الحصول عليها من خلال الإندماج بالقيمة العادلة في تاريخ الحصول عليها .

تظهر الموجودات غير الملموسة التي يتم الحصول عليها من خلال طريقة أخرى غير الإندماج بالتكلفة ، ويتم تصنيفها على أساس عمرها الزمني أو لفترة غير محددة ، ويتم إطفاء الموجودات غير الملموسة التي لها عمر زمني محدد خلال هذا العمر ويتم قيد الإطفاء في قائم الدخل الموحدة. أما الموجودات غير الملموسة التي عمرها الزمني غير محدد فيتم مراجعة التدني في قيمتها في تاريخ القوائم المالية الموحدة ويتم تسجيل أي تدني في قيمتها في قائمة الدخل الموحدة.

لا يتم رسملة الموجودات غير الملموسة الناتجة داخلياً في الشركة ويتم تسجيلها في قائمة الدخل الموحدة في نفس السنة .

يتم مراجعة أية مؤشرات على تدني قيمة الموجودات غير الملموسة في تاريخ القوائم المالية الموحدة كذلك يتم مراجعة تقدير العمر الزمني لتلك الموجودات ويتم إجراء أية تعديلات على للسنوات اللاحقة.

يتم إطفاء أنظمة الحاسوب والبرامج على مدى عمرها الإنتاجي المقدر وبمعدل 25% سنوياً.

ص- الموجودات المالية المرهونة

وهي تلك الموجودات المالية المرهونة لصالح أطراف أخرى مع وجود حق للطرف الآخر بالتصرف فيها (بيع أو إعادة رهن) . يستمر تقييم هذه الموجودات وفق السياسات المحاسبية المتبعة لتقييم كل منها حسب تصنيفه الأصلي

ف - المخصصات

يتم الاعتراف بالمخصصات عندما يكون على الشركة إلتزامات في تاريخ قائمة المركز المالي الموحد ناشئة عن أحداث سابقة ، وان تسديد الإلتزامات محتمل ويمكن قياس قيمتها بشكل يعتمد عليه.

تمثل المبالغ المعترف بها كمخصصات أفضل تقدير للمبالغ المطلوبة لتسوية الإلتزام كما في تاريخ القوائم المالية الموحدة ، مع الأخذ بعين الاعتبار المخاطر وعدم التيقن المرتبط بالإلتزام . عندما يتم تحديد قيمة المخصص على أساس التدفقات النقدية المقدرة لتسوية الإلتزام الحالي ، فان قيمته الدفترية تمثل القيمة الحالية لهذه التدفقات النقدية .

عندما يكون من المتوقع أن يتم استرداد بعض أو كافة المنافع الاقتصادية المطلوبة من أطراف أخرى لتسوية المخصص، يتم الاعتراف بالذمة المدينة ضمن الموجودات إذا كان استلام التعويضات فعلياً مؤكداً ويمكن قياس قيمتها بشكل يعتمد عليه .

أولاً - المخصصات الفنية

يتم رصد المخصصات الفنية والاحتفاظ بها وفقاً لتعليمات إدارة التأمين وذلك كما يلي :

1 - يحسب مخصص الاشتراكات غير المكتسبة لأعمال التأمينات العامة على أساس عدد الأيام المتبقية لانتهاء مدة وثيقة التأمين وعلى اعتبار إن عدد أيام السنة (365) يوم ويستثنى من ذلك إجازة التأمين البحري والنقل حيث يحسب على أساس الاشتراكات المكتسبة للوثائق السارية بتاريخ إعداد القوائم المالية الموحدة المقدمة وفقاً لأحكام القانون والأنظمة والتعليمات الصادرة بمقتضاة .

2 - يحسب مخصص الادعاءات (المبلغة) بتحديد الحد الأقصى لقيمة التكاليف الإجمالية المتوقعة لكل ادعاء على حدة .

3 - يحسب مخصص العجز في الاشتراكات ومخصص الإداءات غير المبلغ عنها بناء على خبرة الشركة وتقديراتها .

4 - يحسب مخصص الاشتراكات غير المكتسبة لأعمال التأمين التكافلي بناء على خبرة الشركة وتقديراتها بالإضافة إلى الخبر الإكتواري.

5 - يحسب المخصص الحسابي لوثائق التأمين على الحياة وفقاً لمعادلات اكتوارية تجري مراجعتها دورياً من قبل خبير إكتواري مستقل .

ثانياً - مخصص تدني مدينون

يتم اخذ مخصص تدني للمدينين عندما يكون هناك دليل موضوعي بأن الشركة لن تتمكن من تحصيل كامل او جزء من المبالغ المطلوبة، ويحتسب هذا المخصص على أساس الفرق بين القيمة الدفترية والقيمة القابلة للاسترداد ، حيث تقوم الشركة بدراسة كل ذمة على حده ورصد المخصص اللازم لها .

ثالثاً - مخصص تعويض نهاية الخدمة

يتم احتساب مخصص تعويض نهاية الخدمة للموظفين وفقاً لسياسة الشركة التي تتوافق مع قانون العمل الأردني .

يتم تسجيل التعويضات السنوية المدفوعة للموظفين الذين يتركون الخدمة على حساب مخصص تعويض نهاية الخدمة عند دفعها ، ويتم أخذ مخصص للإلتزامات المترتبة على الشركة عن تعويض نهاية الخدمة للموظفين في قائمة الدخل الموحد .

س - إختبار كفاية الإلتزام

يتم بتاريخ قائمة المركز المالي الموحد تقييم كفاية وملاءمة مطلوبات التأمين وذلك عن طريق احتساب القيمة الحالية للتدفقات النقدية المستقبلية الخاصة بعقود التأمين القائمة .

إذا أظهر التقييم أن القيمة الحالية لمطلوبات التأمين (نفقات شراء مختلفة أقل ملاءمة وأصول غير ملموسة ذات علاقة) ، غير كافية بالمقارنة مع التدفقات النقدية المستقبلية المتوقعة عندها يتم إدراج كامل قيمة النقص في قائمة الدخل الموحد .

ق - ضريبة الدخل

يمثل مصاريف الضرائب مبالغ الضرائب المستحقة والضرائب المؤجلة . وتحسب مصاريف الضرائب المستحقة على أساس الأرباح الخاضعة للضريبة، وتختلف الأرباح الخاضعة للضريبة عن الأرباح المعلنة في قائمة الدخل الموحدة لأن الأرباح المعلنة تشمل إيرادات غير خاضعة للضريبة أو مصاريف غير قابلة للتزليل في السنة المالية وإنما في سنوات لاحقة أو الخسائر المتراكمة المقبولة ضريبياً أو بنود ليست خاضعة أو مقبولة للتزليل لأغراض ضريبية.

تحسب الضرائب بموجب النسب الضريبية المقررة بموجب القوانين والأنظمة والتعليمات في البلدان التي تعمل بها الشركة .

ر - الضرائب المؤجلة

إن الضرائب المؤجلة هي الضرائب المتوقع دفعها أو استردادها نتيجة الفروقات الزمنية المؤقتة بين قيمة الموجودات أو المطلوبات في القوائم المالية الموحدة والقيمة التي يتم احتساب الربح الضريبي على أساسها .

يتم احتساب الضرائب باستخدام طريقة الإلتزام بقائمة المركز المالي الموحد وتحسب الضرائب المؤجلة وفقاً للنسب الضريبية التي يتوقع تطبيقها عند تسوية الإلتزام الضريبي أو تحقيق الموجودات الضريبية المؤجلة .

يتم مراجعة رصيد الموجودات الضريبية المؤجلة في تاريخ القوائم المالية الموحدة ويتم تخفيضها في حالة توقع عدم إمكانية الإستفادة من تلك الموجودات الضريبية جزئياً أو كلياً أو بتسديد الإلتزام الضريبي أو انتفاء الحاجة له .

ش - تكاليف اصدار أو شراء أسهم شركة التأمين

يتم قيد أي تكاليف ناتجة عن اصدار أو شراء أسهم الشركة على الأرباح المدورة (بالصافي بعد الأثر الضريبي لهذه التكاليف) . وإذا لم تستكمل عملية الإصدار أو الشراء فيتم قيد هذه التكاليف كمصاريف على قائمة الدخل الموحد .

ت - التقاص

يتم اجراء تقاص بين الموجودات المالية والمطلوبات المالية واطهار المبلغ الصافي في قائمة المركز المالي الموحدة فقط عندما تتوفر الحقوق القانونية الملزمة وكذلك عندما يتم تسويتها على أساس التقاص او يكون تحقق الموجودات وتسوية المطلوبات في نفس الوقت.

ث - تحقق الإيرادات

أولاً - عقود التأمينات العامة والتأمين التكافلي

يتم تسجيل اشتراكات التأمينات العامة والتأمين التكافلي الناتجة عن عقود التأمينات العامة والتأمين التكافلي كإيرادات للسنة (أقساط اشتراكات تأمين مكتسبة) على أساس الفترات الزمنية المستحقة وبما يتناسب مع فترة التغطية التأمينية. يتم تسجيل أقساط التأمينات العامة واشتراكات التأمين التكافلي غير المكتسبة من خلال عقود تأمين كما بتاريخ القوائم المالية الموحدة ضمن المطلوبات كأقساط وكاشتراكات تأمين غير مكتسبة.

يتم قيد الإدعاءات ومصاريف تسويات الخسائر المتكبدة من التأمين التكافلي ضمن قائمة إيرادات ومصروفات حملة الوثائق الموحدة على أساس قيمة الإلتزام المتوقع للتعويض العائد إلى حملة عقد التأمين التكافلي اوالى أطراف اخرى متضررة.

يتم قيد الإيداعات ومصاريف تسويات الخسائر المترتبة من التأمينات العامة ضمن قائمة الدخل الموحدة على أساس قيمة الإلتزام المتوقع للتفويض العائد إلى حملة عقد التأمين أو إلى أطراف متضررة أخرى.

ثانياً - إيرادات التوزيعات والعوائد

يتم تحقق إيرادات التوزيعات من الإستثمارات عندما ينشأ حق للمساهمين بإستلام دفعات عن توزيعات الأرباح وذلك عند اقرارها من الهيئة العامة للمساهمين .

يتم احتساب إيرادات العوائد وفقاً لأساس الاستحقاق، على أساس الفترات الزمنية المستحقة والمبالغ الأصلية ومعدل العائد المكتسب .

ثالثاً - إيرادات الإيجارات

يتم الاعتراف بإيرادات الإيجارات من الإستثمارات العقارية بعقود إيجار تشغيلية بطريقة القسط الثابت على مدة تلك العقود ، يتم الإعتراف بالمصاريف الأخرى بناءً على أساس الإستحقاق .

خ - الاعتراف بالمصاريف

يتم اطفاء كافة العمولات والتكاليف الأخرى للحصول على وثائق التأمين الجديدة أو المجددة في قائمة إيرادات ومصروفات حملة الوثائق الموحدة في سنة حدوثها . ويتم الإعتراف بالمصاريف الأخرى بناءً على أساس الإستحقاق .

ض - تعويضات التأمينات العامة والتأمين التكافلي

تمثل تعويضات التأمينات العامة والتأمين التكافلي الادعاءات المدفوعة خلال السنة والتغير في مخصص الادعاءات.

تشمل تعويضات التأمينات العامة والتأمين التكافلي كل المبالغ المدفوعة خلال العام، سواء كانت تخص السنة الحالية أو الفترة السابقة. تمثل الادعاءات تحت التسوية أعلى قيمة مقدرة لتسوية كافة الادعاءات الناتجة عن أحداث حصلت قبل تاريخ القوائم المالية الموحدة ولكن لم يتم تسويتها حتى تاريخه. يتم احتساب الادعاءات تحت التسوية على أساس أفضل معلومات متوفرة في تاريخ اغلاق القوائم المالية الموحدة وتشمل مخصص للادعاءات غير المبلغه

ذ - تعويضات الحطام والتنازل

يتم الأخذ في الإعتبار العائد المتوقع من الحطام وتعويضات التنازل عند قياس الإلتزام لمقابلة الإيداعات .

ض - المصاريف الإدارية والعمومية و نفقات الموظفين

أولاً - المصاريف الإدارية والعمومية - التأمين التكافلي

تعتبر المصاريف الإدارية والعمومية مصاريف خاصة بأصحاب حقوق الملكية ولا يتم توزيعها على حسابات الإكتتابات يتم تحميل حسابات الإكتتاب بقيمة الأجرة المعلومة التي يتم تحديدها في بداية كل عام من قبل هيئة الرقابة الشرعية للشركة.

ثانيا - مصاريف إدارية وعمومية- التأمينات العامة

يتم تحميل المصاريف الادارية القابلة للتوزيع لكل فرع تأمين على حدا، كما يتم توزيع 80% من المصاريف الإدارية والعمومية غير القابلة للتوزيع على دوائر التأمين المختلفة على أساس الأقساط المتحققة لكل دائرة منسوبا إلى إجمالي الأقساط.

ثالثا - نفقات الموظفين- التأمين التكافلي

تعتبر نفقات الموظفين مصاريف خاصة بأصحاب حقوق الملكية ولا يتم توزيعها على حسابات الاكتتابات.

رابعا - نفقات الموظفين- التأمينات العامة

يتم تحميل نفقات الموظفين القابلة للتوزيع لكل فرع تأمين على حدا، كما يتم توزيع 80% في نفقات الموظفين غير القابلة للتوزيع على دوائر التأمين المختلفة على أساس الأقساط المتحققة لكل دائرة منسوبا الى إجمالي الأقساط..

ظ - احتياطي تغطية العجز (مخصص الطوارئ)

هو مبلغ يتم اقتطاعه بنسبة 20% من كل من فائض الفترة لحملة الوثائق وحصّة حملة الوثائق من ربح بيع موجودات مالية بالقيمة العادلة من خلال الدخل الشامل الآخر بغرض تغطية العجز الذي قد يحصل في فترات مالية مستقبلية وذلك في حال عدم وجود عجز متراكم وهو غير قابل للتوزيع على حملة الوثائق، وبحيث لا يتجاوز مبلغ احتياطي تغطية العجز إجمالي المخصصات الفنية.

في حال التصفية يتم توزيع احتياطي تغطية العجز(مخصص الطوارئ) على وجوه الخير مع إعطاء الأولوية لسداد القرض الحسن إن وجد.

اسس تحديد الفائض التأميني

الفائض التأميني هو ما يتبقى من مجموع الاشتراكات المحصلة وعوائد استثماراتها وأي إيرادات أخرى، بعد خصم التعويضات المدفوعة للمشاركين والمخصصات الفنية والاحتياطيات وحصّة أصحاب حقوق الملكية مقابل إدارة كل من أعمال التأمين التكافلي وأنشطة الاستثمار وسائر المصروفات الخاصة بصندوق حملة الوثائق.

تقوم الشركة باحتساب الفائض التأميني على أساس اعتبار جميع أنواع التأمين التكافلي المختلفة وحدة واحدة.

اسس توزيع الفائض التأميني

يعتبر الفائض التأميني حق لحملة الوثائق وهو مملوك لهم ملكاً مشتركاً ولا يجوز لأصحاب حقوق الملكية المشاركة في هذا الفائض.

تم توزيع الفائض التأميني على جميع حملة الوثائق بنسبة اشتراكهم دون تفرقة بين من حصل على تعويضات ومن لم يحصل خلال الفترة المالية.

تحتفظ الشركة بالمبالغ التي تقرر توزيعها ولم يتم المطالبة بها من قبل حملة الوثائق في حساب منفصل ويتم إظهاره ضمن حقوق حملة الوثائق على أن يتم تحويله إلى احتياطي تغطية العجز (مخصص الطوارئ) بعد أخذ موافقة هيئة الرقابة الشرعية وفقاً لما تراه هيئة الرقابة الشرعية مناسباً.

في حال التصفية يتم توزيع الفائض التأميني الخاص بالفترة التي تمت فيها التصفية على حملة الوثائق فيما يتم توزيع

الفائض غير المطالب به للفترات السابقة إن وجد على أوجه الخير مع إعطاء الأولوية لسداد القرض الحسن إن وجد.

- طرق تغطية عجز صندوق حملة الوثائق

في حال وجود عجز في صندوق حملة الوثائق يتم تغطية هذا العجز من احتياطي تغطية العجز (مخصص الطوارئ) إن وجد، وفي حال عدم كفاية الاحتياطي لتغطية العجز يلتزم أصحاب حقوق الملكية بتقديم قرض حسن لتغطية كامل العجز، وتحتفظ الشركة بمخصص بالكامل مقابل هذه القروض.

- غ- المعاملات التي لا تنسجم مع احكام الشريعة

تلتزم الشركة بمراعاة أحكام الشريعة الإسلامية في كافة تعاملاتها والإفصاح عن الإيرادات والمكاسب التي لا تنسجم مع أحكام الشريعة الإسلامية.

- يتم تسجيل الإيرادات والمكاسب التي لا تنسجم مع أحكام الشريعة الإسلامية في حساب خاص يظهر في القوائم المالية الموحدة ضمن الأرصدة الدائنة الأخرى (مطلوبات أصحاب حقوق الملكية) ولا يتم تسجيله في قائمة الدخل الموحدة ويتم التصرف من هذا الحساب على أوجه الخير وفق ما تقرره هيئة الرقابة الشرعية.

- استثمار موجودات حملة الوثائق و موجودات اصحاب حقوق الملكية تلتزم الشركة بالمبادئ الأساسية للتأمين التكافلي حيث تحتفظ الشركة بسجلات وقيود منفصلة وبشكل تام لكل من حملة الوثائق وأصحاب حقوق الملكية.

تقوم الشركة بتحديد نسبة الاقتطاع من الاشتراكات لغاية الاستثمار وفقاً لموازنتها السنوية والتدفقات النقدية المستقبلية المتوقعة لكل فترة مالية.

ت - العملات الأجنبية

يتم إثبات المعاملات التي تتم بالعملات الأجنبية خلال السنة بأسعار الصرف السائدة في تاريخ إجراء المعاملات .

يتم تحويل أرصدة الموجودات المالية والمطلوبات المالية بأسعار العملات الاجنبية الوسطية السائدة في تاريخ قائمة المركز المالي الموحدة والمعلنة من البنك المركزي الأردني .

يتم تحويل الموجودات غير المالية والمطلوبات غير المالية بالعملات الاجنبية والظاهرة بالقيمة العادلة في تاريخ تحديد قيمتها العادلة .

يتم أخذ الارباح والخسائر الناتجة عن تحويل العملات الأجنبية في قائمة الدخل الموحدة .

يتم قيد فروقات التحويل لبنود الموجودات والمطلوبات بالعملات الأجنبية غير النقدية كجزء من التغير في القيمة العادلة .

3 - استخدام التقديرات

إن إعداد القوائم المالية الموحدة وتطبيق السياسات المحاسبية يتطلب من إدارة الشركة القيام بتقديرات واجتهادات تؤثر في مبالغ الموجودات والمطلوبات المالية والإفصاح عن الالتزامات المحتملة. كما ان هذه التقديرات والاجتهادات تؤثر في الإيرادات والمصاريف والمخصصات وكذلك في إحتياطي تقييم موجودات مالية الذي يظهر ضمن حقوق الملكية و/أو حقوق حملة الوثائق و الدخل الشامل الموحدة. وبشكل خاص يتطلب من إدارة الشركة إصدار أحكام واجتهادات هامة لتقدير مبالغ التدفقات النقدية المستقبلية وأوقاتها. إن التقديرات المذكورة مبنية بالضرورة على فرضيات وعوامل متعددة

لها درجات متفاوتة من التقدير وعدم التيقن وان النتائج الفعلية قد تختلف عن التقديرات وذلك نتيجة التغيرات الناجمة عن أوضاع وظروف تلك التقديرات في المستقبل .

إننا نعتقد بأن تقديراتنا ضمن القوائم المالية الموحدة معقولة ومفصلة على النحو التالي :

- يتم تكوين مخصص تدني مدينين اعتماداً على أسس وفرضيات معتمدة من قبل إدارة الشركة لتقدير المخصص الواجب تكوينه بموجب متطلبات المعايير الدولية للتقارير المالية .

- تقوم الإدارة بإعادة تقدير الأعمار الإنتاجية للأصول الملموسة وغير الملموسة بشكل دوري لغايات احتساب الاستهلاكات والإطفاءات السنوية اعتماداً على الحالة العامة لتلك الأصول وتقديرات الأعمار الإنتاجية المتوقعة في المستقبل ، ويتم اخذ خسارة التدني في قائمة الدخل الموحدة.

- يتم تقدير مخصص الادعاءات والمخصصات الفنية اعتماداً على دراسات فنية ووفقاً لتعليمات ادارة التأمين والدراسات الإلكترونية كما يتم احتساب المخصص الحسابي وفقاً لدراسات اکتوارية .

- يتم تكوين مخصص لقاء القضايا المقامة ضد الشركة اعتماداً على دراسة قانونية معدة من قبل محامي الشركة والتي بموجبها يتم تحديد المخاطر المحتمل حدوثها في المستقبل ، ويعاد النظر في تلك الدراسات بشكل دوري.

- تقوم الإدارة بمراجعة دورية للموجودات المالية والتي تظهر بالكلفة لتقدير أي تدني في قيمتها ويتم أخذ هذا التدني في قائمة الدخل الموحدة للسنة .

- مخصص ضريبة الدخل : يتم تحميل السنة المالية بما يخصها من نفقة ضريبة الدخل وفقاً للأنظمة والقوانين والمعايير الدولية للتقارير المالية ويتم احتساب وإثبات مخصص الضريبة اللازم .

- يتم تقييم الإستثمارات العقارية من قبل خبراء عقاريين مستقلين ومعتمدين وبما يتفق مع القرارات الصادرة عن ادارة التأمين لغايات احتساب التدني ويتم الإفصاح عن قيمتها العادلة في القوائم المالية .

- مستويات القيمة العادلة : يتطلب المعيار تحديد والإفصاح عن المستوى في تسلسل القيمة العادلة الذي تصنف بموجبه مقاييس القيمة العادلة كاملة وفصل قياسات القيمة العادلة وفقاً للمستويات المحددة في المعايير الدولية للتقارير المالية. الفرق بين المستوى (2) والمستوى (3) لمقاييس القيمة العادلة يعني تقييم ما إذا كانت المعلومات أو المدخلات يمكن ملاحظتها ومدى أهمية المعلومات التي لا يمكن ملاحظتها مما يتطلب وضع أحكام وتحليل دقيق للمدخلات المستخدمة لقياس القيمة العادلة بما في ذلك الأخذ بالاعتبار كافة العوامل التي تخص الأصل أو الالتزام ، وعند تقييم القيمة العادلة للموجودات او المطلوبات المالية تقوم الشركة باستخدام معلومات السوق عند توفرها، وفي حال عدم وجود مدخلات المستوى الاول تقوم الشركة بالتعامل مع اطراف مستقلة ومؤهلة لاعداد دراسات التقييم ، حيث يتم مراجعة طرق التقييم الملائمة والمدخلات المستخدمة لاعداد التقييم من قبل الادارة.

4 - ودائع لدى البنوك

يتكون هذا البند مما يلي :

31 كانون أول 2016			31 كانون الاول 2017									
المجموع			المجموع			ودائع تستحق لأكثر من ثلاثة أشهر حتى فقط سنة		ودائع تستحق من شهر إلى ثلاثة أشهر		ودائع تستحق خلال فترة شهر		
مجموع	اصحاب حقوق ملكية	حملة وثائق	مجموع	اصحاب حقوق ملكية	حملة وثائق	اصحاب حقوق ملكية	حملة وثائق	اصحاب حقوق ملكية	حملة وثائق	اصحاب حقوق ملكية	حملة وثائق	
دينار	دينار	دينار	دينار	دينار	دينار	دينار	دينار	دينار	دينار	دينار	دينار	
9,212,602	6,717,758	2,494,844	11,419,081	8,356,125	3,062,956	3,545,519	2,685,774	-	-	4,810,606	377,182	داخل الاردن
1,418,000	1,418,000	-	2,182,903	2,182,903	-	1,473,903	-	709,000	-	-	-	خارج الأردن
10,630,602	8,135,758	2,494,844	13,601,984	10,539,028	3,062,956	5,019,422	2,685,774	709,000	-	4,810,606	377,182	المجموع

- تتراوح معدلات العائد على أرصدة الودائع لدى البنوك بالدينار من 2.7% الى 3.6% ، كما بلغ معدل العائد على أرصدة الودائع خارج الاردن بالدولار الامريكي 3.8% خلال العام 2017.

5 - موجودات مالية بالقيمة العادلة من خلال الدخل الشامل

يتكون هذا البند مما يلي:

31 كانون الاول 2016		31 كانون الاول 2017		
اصحاب حقوق ملكية	حملة وثائق	اصحاب حقوق ملكية	حملة وثائق	
دينار	دينار	دينار	دينار	
				داخل الأردن -
1,826,727	-	1,847,837	-	أسهم مدرجة في بورصة عمان
1,265,102	-	773,221	-	أسهم غير مدرجة *
3,091,829		2,621,058		
				خارج الأردن :
2,240,595	-	265,334	-	اسهم مدرجة
350,918	-	122,822	-	أسهم غير مدرجة **
2,591,513	-	388,156	-	
5,683,342		3,009,214		المجموع

* يمثل هذا البند موجودات مالية غير متوفرة لها أسعار سوقية وتظهر بالقيمة العادلة التي تم تقديرها من قبل إدارة الشركة بناءً على آخر قوائم مالية مدققة .

** تمثل دفعة بواقع 18,000 سهم بتكلفة 350,918 دينار، والقيمة العادلة لها 122,822 دينار حيث تم قيد الفرق في قائمة الدخل الشامل، وذلك عن المساهمة في تأسيس شركة قرية جمان وهي شركة ذات مسؤولية محدودة معفاة ، تم تأسيسها بموجب قوانين جزر الكايمن بنسبة 2.35%.

6- موجودات مالية بالكلفة المطفأة

يتكون هذا البند مما يلي :

31 كانون أول 2016			31 كانون الاول 2017			
مجموع	اصحاب حقوق ملكية	حملة وثائق	مجموع	اصحاب حقوق ملكية	حملة وثائق	
دينار	دينار	دينار	دينار	دينار	دينار	
7,139,478	6,151,478	988,000	6,908,121	5,919,225	988,896	صكوك
7,139,478	6,151,478	988,000	6,908.121	5,919,225	988,896	المجموع

- تم شراء جميع الصكوك خلال عام 2016 بعملة الدولار الامريكي باستثناء صك الحكومة البحرينية بعملة الدينار البحريني بما يعادل 988,000 دينار أردني.

- إن الصكوك أعلاه هي ذات عائد ثابت يتراوح ما بين 2.84% الى 6.75% سنوياً .

- تستحق العوائد على قسطين متساويين في السنة وحتى تاريخ استحقاق الصكوك وتتراوح تواريخ الاستحقاق من سنتين الى 28 سنة.

- تم خلال العام بيع احد السندات بقيمة اسمية 197,000 دينار حيث نتج عن عملية البيع ربح بقيمة 4,456 دينار وتم قيدها في قائمة الدخل الموحدة.

- تم الاعتراف بعوائد صكوك خلال عام 2017 بمبلغ 332,109 دينار.

7 - إستثمارات عقارية

يتكون هذا البند مما يلي

31 كانون الأول 2016	31 كانون الأول 2017	
دينار	دينار	
5,081,788	5,081,788	أراضي
1,842,622	1,788,006	مباني بالصافي بعد الإستهلاك
6,924,410	6,869,794	

- تم تقدير القيمة العادلة للاستثمارات العقارية من قبل خبراء عقاريين بمبلغ 7,212,643 دينار كما في 31 كانون الأول 2017 .
- تتضمن المباني وتجهيزات المكاتب مبلغ 855,000 دينار مملوكة من حملة الوثائق لغاية الاستثمار في التأجير.
- بلغت قيمة الاستهلاكات على الاستثمارات العقارية 54,616 دينار للسنة المنتهية في 31 كانون الأول 2017 (65,133 دينار كما في 31 كانون الأول 2016) .

8 - نقد في الصندوق ولدى البنوك

يتكون هذا البند مما يلي

31 كانون الأول 2016			31 كانون الأول 2017			
المجموع	اصحاب حقوق ملكية	حملة وثائق	المجموع	اصحاب حقوق ملكية	حملة وثائق	
دينار	دينار	دينار	دينار	دينار	دينار	
118,603	84,263	34,340	301,973	6,463	295,510	نقد في الصندوق
4,995,100	386,595	4,608,505	2,820,043	442,873	2,377,170	حسابات جارية لدى البنوك
5,113,703	470,858	4,642,845	3,122,016	449,336	2,672,680	

9 - شيكات برسم التحصيل

يتكون هذا البند مما يلي

31 كانون الأول 2016	31 كانون الأول 2017	
دينار	دينار	
1,882,893	2,035,195	شيكات برسم التحصيل *
1,882,893	2,035,195	

* يمتد استحقاق الشيكات برسم التحصيل لغاية شهر 30 آب 2019

10 - مدينون

يتكون هذا البند مما يلي

31 كانون الأول 2016	31 كانون الأول 2017	
دينار	دينار	
12,072,658	12,006,349	ذمم حملة الوثائق
327,653	165,712	ذمم بوالص ناتجة عن عملية الاندماج
5,907	404	ذمم وسطاء
14,458	27,376	ذمم موظفين
121,705	41,475	ذمم أصحاب حقوق الملكية
184,074	90,733	أخرى
12,726,455	12,332,049	المجموع
(619,630)	(710,667)	مخصص تدني المدينون *
12,106,825	11,621,382	المدينون

* فيما يلي الحركة على مخصص تدني المدينون

للسنة المنتهية		
31 كانون الأول 2016	31 كانون الأول 2017	
دينار	دينار	
509,630	619,630	رصيد بداية السنة
110,000	123,721	إضافات
-	(30,000)	مخصص انتفت الحاجة له
-	(2,684)	ديون معدومة
619,630	710,667	رصيد نهاية السنة

فيما يلي جدول أعمار الذمم غير المشكوك في تحصيلها:

المجموع	الذمم المستحقة وغير المشكوك في تحصيلها				الذمم غير المستحقة وغير المشكوك في تحصيلها	دينار
	361 يوم فأكثر	360 - 181 يوم	180 - 91 يوم	90 - 1 يوم		
دينار	دينار	دينار	دينار	دينار	دينار	
						31 كانون الأول - 2017
11,460,761	-	784,225	1,285,749	3,789,270	5,601,517	ذمم حملة الوثائق
2,126	-	-	1,000	1,126	-	ذمم بوالص ناتجة عن عملية الاندماج

المجموع	الذمم المستحقة وغير المشكوك في تحصيلها				الذمم غير المستحقة وغير المشكوك في تحصيلها	دينار
	361 يوم فأكثر	181 - 360 يوم	91 - 180 يوم	1 - 90 يوم		
-	-	-	-	-	-	ذمم الوسطاء
-	-	-	-	-	-	ذمم الوسطاء
27,376	-	-	-	-	27,376	ذمم الموظفين
41,475	-	-	-	41,475	-	ذمم أصحاب حقوق الملكية
89,644	-	-	834	5,463	83,347	ذمم أخرى
11,621,382	-	784,225	1,287,583	3,837,334	5,712,240	الذمم المدينة - بالصافي
31 كانون الأول - 2016						
11,656,495	-	571,893	1,396,902	1,941,278	7,746,422	ذمم حملة الوثائق
125,448	19,421	18,906	15,436	71,685	-	ذمم بوالص ناتجة عن عملية الاندماج
5,471	-	-	-	5,471	-	ذمم الوسطاء
14,458	-	-	-	-	14,458	ذمم الموظفين
121,705	24,425	6,000	19,239	72,041	-	ذمم أصحاب حقوق الملكية
183,248	-	14,150	152	87,465	81,481	ذمم أخرى
12,106,825	43,846	610,949	1,431,729	2,177,940	7,842,361	الذمم المدينة - بالصافي

هذا وبلغ إجمالي الديون مستحقة السداد ويوجد تدني في قيمتها 710,667 دينار كما في 31 كانون الأول 2017 (619,630 دينار كما في 31 كانون الأول 2016)، علماً بأن هنالك ديون مجدولة السداد مجموعها 5,712,240 دينار كما في 31 كانون الأول 2017،

11 - ذمم معيدي التأمين المدينة، بالصافي

يتكون هذا البند مما يلي

201	2017	
دينار	دينار	
841,720	1,052,718	شركات التأمين المحلية
1,369,840	1,529,800	شركات إعادة التأمين الخارجية
2,211,560	2,582,518	مجموع ذمم معيدي التأمين
(119,471)	(127,000)	مخصص تدني ذمم معيدي التأمين
2,092,089	2,455,518	صافي ذمم معيدي التأمين المدينة بالصافي

فيما يلي الحركة على مخصص تدني معيدي التأمين:

2016	2017	
دينار	دينار	
109,471	119,471	رصيد بداية السنة
10,000	7,529	إضافات
119,471	127,000	رصيد نهاية السنة

فيما يلي جدول أعمار ذمم معيدي التأمين غير المشكوك في تحصيلها:

المجموع	الذمم المستحقة وغير المشكوك في تحصيلها				الذمم غير المستحقة وغير المشكوك في تحصيلها	دينار
	361 يوم فأكثر	181 - 360 يوم	91 - 180 يوم	1 - 90 يوم		
دينار	دينار	دينار	دينار	دينار	دينار	
						31 كانون الأول-2017
940,481	-	99,383	18,407	191,627	631,064	شركات التأمين المحلية
1,515,037	-	4,695	185,302	1,325,040	-	شركات اعادة التأمين الخارجية
2,455,518	-	104,078	203,709	1,516,667	631,064	صافي ذمم معيدي التأمين
						31 كانون الأول-2016
722,249	7,600	52,763	117,461	341,758	202,667	شركات التأمين المحلية
1,369,840	17,391	142,796	197,950	1,011,703	-	شركات اعادة التأمين الخارجية
2,092,089	24,991	195,559	315,411	1,353,461	202,667	صافي ذمم معيدي التأمين

12 - ضريبة الدخل

أ- مخصص ضريبة الدخل

إن الحركة على مخصص ضريبة الدخل هي كما يلي:

للسنة المنتهية في			للسنة المنتهية في			
31 كانون الأول 2016			31 كانون الأول 2017			
المجموع	أصحاب حقوق الملكية	حملة وثائق	المجموع	أصحاب حقوق الملكية	حملة وثائق	
دينار	دينار	دينار	دينار	دينار	دينار	
356,262	339,681	16,581	27,586	-	27,586	رصيد بداية السنة
(350,540)	(338,617)	(11,923)	(11,336)	(11,336)	-	ضريبة الدخل المدفوعة
38,880	10,080	28,800	54,201	22,701	31,500	مخصص ضريبة الدخل للسنة
(17,016)	(11,144)	(5,872)	-	-	-	ضريبة دخل للسنة
27,586	-	27,586	70,451	11,365	59,086	رصيد نهاية السنة

ب- تمثل ضريبة الدخل الظاهرة في قائمة إيرادات ومصروفات حملة الوثائق الموحدة وقائمة الدخل الموحدة ما يلي:

31 كانون الأول 2016		31 كانون الأول 2017		
أصحاب حقوق الملكية	حملة وثائق	أصحاب حقوق الملكية	حملة وثائق	
دينار	دينار	دينار	دينار	
10,080	28,800	22,701	31,500	ضريبة الدخل المستحقة عن أرباح السنة
(11,144)	(5,872)	-	-	إطفاء موجودات ضريبية مؤجلة
1,064	(22,928)	(4,320)	(31,500)	الزيادة في الموجودات الضريبية المؤجلة
-	-	18,381	-	مصروف ضريبة الدخل

- تم منح الشركة الناتجة عن اندماج شركات التأمين (الشركة الأولى للتأمين المساهمة العامة المحدودة) اعفاء من ضريبة الدخل لمدة 3 سنوات ، بقرار مجلس الوزراء الصادر بتاريخ 18 تشرين الثاني 2015 استناداً لاحكام المادة (8/ ب) من قانون الاستثمار رقم (30) لسنة 2014،

- في رأي الادارة والمستشار الضريبي للشركة فإن مخصص ضريبة الدخل يعتبر كافياً كما في 31 كانون الأول 2017

- تم انهاء ضريبة دخل للشركة والشركات التابعة حتى نهاية السنة المالية 2014

- تم تقديم الاقرار الضريبي للشركة و الشركات التابعة عن السنوات المالية 2015 و2016 ضمن المدة القانونية لتقديم الاقرار ولم تقم الدائرة بالتدقيق على حسابات الشركة والشركات التابعة وإصدار قرارها النهائي حتى تاريخه،

ج- موجودات/مطلوبات ضريبية مؤجلة:

إن بنود الموجودات والمطلوبات الضريبية المؤجلة نتجت عن الفروقات الزمنية المؤقتة لبنود ظهرت في القوائم المالية الموحدة للشركة وتفصيلها كما يلي :

للسنة المنتهية في						
31 كانون الأول 2016	31 كانون الأول 2017					
الضريبة المؤجلة	الضريبة المؤجلة	الرصيد في نهاية السنة	المبالغ المضافة	المبالغ المحررة	رصيد بداية السنة	
دينار	دينار	دينار	دينار	دينار	دينار	
						موجودات ضريبية مؤجلة :
165,534	99,360	592,238	592,238	855,091	855,091	التغير المتراكم في القيمة العادلة للموجودات
136,800	168,300	837,667	131,250	32,684	739,101	المالية من خلال الدخل الشامل الآخر
38,880	43,200	180,000	18,000	-	162,000	مخصص ذمير مشكوك في تحصيلها
341,214	310,860	1,609,905	741,488	887,775	1,756,192	مخصص تعويض نهاية الخدمة
						مطلوبات ضريبية مؤجلة :
1,370	1,393	27,853	27,853	27,405	27,405	التغير المتراكم في القيمة العادلة للموجودات المالية من خلال الدخل الشامل الآخر

- تم استخدام نسبة 24% لاحتساب الضرائب المؤجلة للبنود الموجودة في المملكة و نسبة 10% للبنود الموجودة في الخارج ,
- تم استخدام نسبة 20% لاحتساب الضرائب المؤجلة للشركات التابعة وذلك وفقاً لقانون ضريبة الدخل رقم 34 لعام 2014 والذي تم البدء بتطبيقه اعتباراً من أول كانون الثاني 2015 ، حيث يجب احتساب الضرائب المؤجلة وفقاً للنسب المقررة او المتوقعة للفترات القادمة ,

13 - ممتلكات ومعدات - صافي

المجموع	ديكورات	وسائط نقل	معدات وأجهزة وأثاث	مكاتب	مباني	أراضي	
	دينار	دينار	دينار	دينار	دينار	دينار	
							العام 2017
							الكلفة :
5,645,320	311,618	113,839	657,324	576,599	1,309,482	2,676,458	الرصيد في بداية السنة
596,371	57,690	276	38,405	500,000	-	-	اضافات
934	-	-	934	-	-	-	استبعادات
6,240,757	369,308	114,115	694,795	1,076,599	1,309,482	2,676,458	الرصيد في نهاية السنة
							الاستهلاك المتراكم :
975,678	274,569	52,416	492,911	54,045	101,737	-	الرصيد في بداية السنة
151,774	19,605	22,026	66,885	14,025	29,233	-	استهلاك السنة
1,127,452	294,174	74,442	559,796	68,070	130,970	-	الرصيد في نهاية السنة
5,113,305	75,134	39,673	134,999	1,008,529	1,178,512	2,676,458	صافي القيمة الدفترية في نهاية السنة
							العام 2016
							الكلفة :
4,047,883	289,026	113,839	424,261	576,599	563,033	2,081,125	الرصيد في بداية السنة
68,562	22,592	-	45,970	-	-	-	اضافات
1,528,875	-	-	187,093	-	746,449	595,333	تحويلات من استثمارات عقارية
5,645,320	311,618	113,839	657,324	576,599	1,309,482	2,676,458	الرصيد في نهاية السنة
							الاستهلاك المتراكم :
616,508	256,138	30,429	282,267	42,476	5,198	-	الرصيد في بداية السنة
116,824	18,431	21,987	50,510	11,569	14,327	-	استهلاك السنة
242,346	-	-	160,134	-	82,212	-	استبعادات
975,678	274,569	52,416	492,911	54,045	101,737	-	الرصيد في نهاية السنة
4,669,642	37,049	61,423	164,413	522,554	1,207,745	2,676,458	صافي القيمة الدفترية في نهاية السنة
	10-20	15	10-20	2	2	-	نسبة الإستهلاك %

- تبلغ قيمة الممتلكات والمعدات المستهلكة بالكامل 664,148 دينار كما في 31 كانون الأول 2017 (634,851 دينار كما في 31 كانون الأول 2016) ،

14- موجودات غير ملموسة - صافي

يتكون هذا البند مما يلي:

31 كانون الأول		أنظمة حاسوب وبرامج
2016	2017	
دينار	دينار	
15,784	29,305	رصيد بداية السنة
27,964	33,570	إضافات
43,748	62,875	الرصيد في نهاية السنة
(14,443)	(13,155)	إطفاءات
29,305	49,720	صافي القيمة الدفترية في نهاية السنة
%25	%25	نسبة الإطفاء السنوية

15 - مشاريع تحت التنفيذ

يشمل هذا البند قيام الشركة بشهر أيلول من العام 2016 بالبدء بإنشاء مقرها الرئيسي على قطعة أرض مملوكة لها في منطقة صويلح وقد قدرت التكلفة التقديرية للمشروع بمبلغ 3 مليون دينار حيث بلغت نسبة الانجاز 44% كما في 31 كانون الأول 2017،

* تعتبر هذه المكاتب جزء من الموجودات الخاصة بحملة الوثائق،

16 - موجودات أخرى

31 كانون الأول 2016			31 كانون الأول 2017			
المجموع	أصحاب حقوق ملكية	حملة وثائق	المجموع	أصحاب حقوق ملكية	حملة وثائق	
دينار	دينار	دينار	دينار	دينار	دينار	
151,417	120,440	30,977	252,485	214,563	37,922	إيرادات مستحقة وغير مقبوضة
71,132	69,612	1,520	96,792	96,792	-	مصاريف مدفوعة مقدماً
74,206	5,116	69,090	222,539	43,613	178,926	تأمينات قابلة للاسترداد
296,755	195,168	101,587	571,816	354,968	216,848	المجموع

17 - دائنون يتكون هذا البند مما يلي

2016	31 كانون الأول 2017			
	المجموع	أصحاب حقوق ملكية	حملة وثائق	
	دينار	دينار	دينار	
50,074	51,241	-	51,241	ذمم الوكلاء
69,999	112,083	-	112,083	ذمم الوسطاء
7,807	21,930	21,930	-	ذمم الموظفين
847,232	911,083	24,429	886,654	ذمم موردين
356,012	386,623	216,649	169,974	أخرى*
1,331,124	1,482,960	263,008	1,219,952	المجموع

* يشمل هذا البند ذمم العملاء ومسوي الخسائر والمحامين والمستشارين،

- بلغت حصة أصحاب حقوق الملكية من الدائنون مبلغ 11,624 دينار كما في 31 كانون الأول 2017 (15,090 دينار كما في 31 كانون الأول 2016)،

18 - ذمم معيدي التأمين الدائنة

يتكون هذا البند مما يلي :

2016	31 كانون الأول 2017			
	المجموع	أصحاب حقوق ملكية	حملة وثائق	
	دينار	دينار	دينار	
241,882	163,550	34,185	129,365	شركات التأمين المحلية
9,010,209	7,636,126	159,677	7,476,449	شركات إعادة التأمين الخارجية
9,252,091	7,799,676	193,862	7,605,814	

19 - مخصصات مختلفة

يتكون هذا البند مما يلي :

31 كانون الأول 2016	31 كانون الأول 2017	
دينار	دينار	
162,000	180,000	مخصص تعويض نهاية الخدمة
43,333	45,000	مكافأة أعضاء مجلس الإدارة
205,333	225,000	المجموع

إن الحركة الحاصلة على المخصصات المختلفة هي كما يلي :

31 كانون الأول 2016	31 كانون الأول 2017	المدفوع خلال السنة	المكون خلال السنة	رصيد بداية السنة	
دينار	دينار	دينار	دينار	دينار	
162,000	180,000	-	18,000	162,000	مخصص تعويض نهاية الخدمة
43,333	45,000	43,333	45,000	43,333	مخصص مكافآت أعضاء مجلس الإدارة
205,333	225,000	43,333	63,000	205,333	

20 - مطلوبات اخرى, يتكون هذا البند مما يلي

31 كانون الأول 2016			31 كانون الأول 2017			
المجموع	اصحاب حقوق ملكية	حملة وثائق	المجموع	اصحاب حقوق ملكية	حملة وثائق	
دينار	دينار	دينار	دينار	دينار	دينار	
160,255	102,651	57,604	265,437	110,017	155,420	امانات حكومية متنوعة
370,174	345,637	24,537	379,836	236,729	143,107	أمانات معيدي التأمين
530,429	448,288	82,141	645,273	346,746	298,527	

21 - فائض حملة الوثائق

- فيما يلي ملخص الحركة التي تمت على احتياطي تغطية العجز (مخصص الطوارئ) :

للسنة المنتهية في		
31 كانون الأول 2016	31 كانون الأول 2017	
دينار	دينار	
-	-	رصيد بداية السنة
38,675	5,647	فائض حملة الوثائق خلال السنة
(38,675)	(5,647)	المحول الى احتياطي تغطية العجز (مخصص الطوارئ)
-	-	رصيد نهاية السنة

تم أخذ موافقة هيئة الرقابة الشرعية على تخصيص كامل الفائض كإحتياطي تغطية العجز في الصندوق ،

22 - احتياطي تغطية العجز (مخصص الطوارئ)

تمثل المبالغ المتجمعة في هذا الحساب ما تم تحويله من فائض السنة لحملة الوثائق بنسبة 20% خلال السنة والسنوات السابقة ،

- فيما يلي ملخص الحركة التي تمت على احتياطي تغطية العجز (مخصص الطوارئ) :

للسنة المنتهية في		
31 كانون الأول 2016	31 كانون الأول 2017	
دينار	دينار	
91,213	129,888	رصيد بداية السنة
38,675	5,647	المحول من الاحتياطي لتغطية عجز حملة الوثائق
129,888	135,535	رصيد نهاية السنة

* تم أخذ موافقة هيئة الرقابة الشرعية على تخصيص كامل الفائض كإحتياطي تغطية العجز في الصندوق،

23 - رأس المال

يبلغ رأس المال المكتتب به والمدفوع 28 مليون دينار كما في 31 كانون الأول 2017 و2016 مقسمة إلى 28 مليون سهم قيمة السهم الاسمية دينار واحد ،

24 - الاحتياطي الإجباري

تمثل المبالغ المتجمعة في هذا الحساب ما تم تحويله من الأرباح السنوية قبل الضرائب بنسبة 10% خلال السنة والسنوات السابقة وفقاً لقانون الشركات وهو غير قابل للتوزيع على المساهمين ،

25 - احتياطي تقييم استثمارات مالية

يتكون هذا البند مما يلي :

31 كانون الأول 2016	31 كانون الأول 2017	
دينار	دينار	
(800,568)	(663,523)	الرصيد في بداية السنة
(561,225)	(830,497)	(الخسائر) غير المتحققة للموجودات المالية بالقيمة العادلة من خلال الدخل الشامل الآخر
698,270	280,614	أثر بيع موجودات مالية بالقيمة العادلة من خلال الدخل الشامل الاخر
(663,523)	(1,213,406)	الرصيد في نهاية السنة

26 - الأرباح المدورة

أ- يتكون هذا البند مما يلي :

31 كانون الأول 2016	31 كانون الأول 2017	
دينار	دينار	
510,027	1,568,048	الرصيد في بداية السنة
2,137,219	2,508,769	ربح السنة
(698,270)	(280,614)	(خسائر) بيع موجودات مالية بالقيمة العادلة من خلال الدخل الشامل الاخر
(212,928)	(242,086)	المقتطع للاحتياطي الإجباري
(168,000)	-	مصاريف زيادة رأس المال
-	(700,000)	أرباح موزعة
1,568,048	2,854,117	الرصيد في نهاية السنة

ب- الأرباح المقترح توزيعها:

قرر مجلس إدارة للشركة الأولى للتأمين في إجتماعه الذي عقد بتاريخ 26 شباط 2018 بالتوصية للهيئة العامة التي ستعقد بتاريخ 26 نيسان 2018 بالموافقة على توزيع ما نسبته 5% من رأس مال الشركة كأرباح نقدية على المساهمين, هذا وبلغت الأرباح النقدية الموزعة على المساهمين ما نسبته 2,5% من رأس مال الشركة كما في 31 كانون الأول, 2016

27 - إيرادات الإستثمارات- التأمين التكافلي

يتكون هذا البند مما يلي :

31 كانون الأول 2016		31 كانون الأول 2017		
اصحاب حقوق الملكية	حملة الوثائق	اصحاب حقوق الملكية	حملة الوثائق	
دينار	دينار	دينار	دينار	
225,576	113,900	285,791	99,977	ارباح الودائع
39,865	(39,865)	34,992	(34,992)	حصة اصحاب حقوق الملكية مقابل ادارة محفظة الاستثمار
265,441	74,035	320,783	64,985	المجموع

تم تحديد المقابل لجهات إدارة الاستثمار على أساس المضاربة وبناء الموازنات التقديرات التي أعدت من الشركة وبشكل عادل لحملة الوثائق ,

- يوجد لدى الشركة فصل تام بين موجودات ومطلوبات حملة الوثائق وأصحاب حقوق الملكية، وعليه فإن عوائد استثمار موجودات حملة الوثائق يتم تحديدها بدقة ,

- أما فيما يتعلق باستثمار فائض أموال حملة الوثائق فإن العلاقة التعاقدية فيما بين أصحاب حقوق الملكية وحملة الوثائق تقوم على أساس المضاربة مقابل حصة من أرباح الاستثمار ,
- حدد لعام 2017 بما نسبته 35% ولعام 2016 ما نسبته 35% من أرباح الاستثمار ,

28 - أرباح الموجودات المالية والاستثمارات

يتكون هذا البند مما يلي:

31 كانون الأول 2016		31 كانون الأول 2017		
اصحاب حقوق الملكية	حملة وثائق	اصحاب حقوق الملكية	حملة وثائق	
دينار	دينار	دينار	دينار	
307,867	37,750	152,226	52,750	صافي إيراد الإيجارات
168,297	-	99,875		أرباح توزيعات اسهم موجودات مالية بالقيمة العادلة من خلال الدخل الشامل الآخر
84,602	22,095	276,786	55,323	عوائد صكوك ووكالة استثمار
-	7,335	-	-	فروقات عملة
-	-	13,074	-	إيرادات أخرى
560,766	67,180	541,961	108,073	مجموع أرباح الموجودات المالية والاستثمارات
23,513	(23,513)	37,826	(37,826)	حصة أصحاب حقوق الملكية مقابل الملكية مقابل إدارة محفظة الاستثمارات العقارية
584,279	43,667	579,787	70,247	

29 - حصة اصحاب حقوق الملكية مقابل ادارة عمليات التأمين التكافلي

العلاقة التعاقدية فيما بين أصحاب حقوق الملكية وحملة الوثائق هي علاقة وكيل بأجر لادارة اعمال التأمين من كوادر متخصصة تم تعيينها للقيام بهذه المهام ,

حدد الأجر المعلوم للعام 2017 بحد أعلى ما نسبة 17% لفروع المركبات (17% للعام 2016) و22% لفرع الصحي (22% للعام 2016) و25% لفرع البحري (25% للعام 2016) و7% لفرع الطيران (7% للعام 2016) و20% لفرع الحريق والاضرار الأخرى (20% للعام 2016) و25% لفرع المسؤولية والفروع الأخرى (25% للعام 2016) و22% لفرع التأمين التكافلي -الحياة (15% للعام 2016) ، وتخفيضها الى ما نسبته 10% للوثائق المصدرة من الفروع المملوكة لحملة الوثائق من اشتراكات التأمين مقابل ايجارات العقارات المستغلة ، باستثناء الوثائق المعادة بنسبة 100% اختيارياً والتي يتم استيفاء بحد أعلى ما نسبته 10% من اشتراكات التأمين للوثائق المصدرة منها بما لا يتجاوز 90% من عمولة إعادة التأمين , اما فيما يتعلق باستثمار فائض أموال حملة الوثائق فإن العلاقة التعاقدية فيما بين أصحاب حقوق الملكية وحملة الوثائق تقوم على أساس المضاربة مقابل حصة من أرباح الاستثمار حددت لعام 2017 بما نسبته 35% من أرباح الاستثمار ,

تم تحديد المقابل لجهات إدارة الاستثمار على أساس المضاربة والوكالة بناء على الموازنات التقديرية التي اعدت من الشركة وبشكل عادل لحملة الوثائق , يوجد لدى الشركة فصل تام بين موجودات ومطلوبات حملة الوثائق وأصحاب حقوق الملكية وعليه فإن عوائد استثمار موجودات حملة الوثائق يتم تحديدها بدقة ,

30 - مصاريف إدارية وعمومية

يتكون هذا البند مما يلي:

31 كانون الأول 2016	31 كانون الأول 2017	
دينار	دينار	
75,171	95,335	قرطاسية ومطبوعات
180,164	196,292	دعاية واطلاق
25,650	27,300	اتعاب لجنة الرقابة الشرعية
165,434	152,185	مصاريف أعضاء مجلس الإدارة
68,257	53,800	مياه وكهرباء وتدفئة
19,587	21,859	صيانة
50,279	44,046	نظافة
67,368	74,590	بريد واتصالات
162,871	165,563	الايجازات
45,865	53,047	اتعاب استشارات فنية
45,560	40,676	ضيافة
70,535	68,271	اتعاب مهنية
86,067	45,415	اشتراكات ورسوم رخص
18,195	12,174	مصاريف عطاءات ومصاريف بنكية
44,063	51,418	لوازم كمبيوتر
11,161	15,749	مصاريف قضايا ودعاوي
50,420	58,030	مصاريف ضريبة المبيعات
111,545	79,484	أخرى
1,298,192	1,255,234	المجموع

31 - نفقات الموظفين

يتكون هذا البند مما يلي :

31 كانون الأول 2016	31 كانون الأول 2017	
دينار	دينار	
2,252,021	2,509,864	رواتب ومكافآت
42,396	18,000	مكافأة نهاية الخدمة
228,677	273,028	حصة الشركة من الضمان الاجتماعي
142,569	164,279	مساهمة الشركة في التأمين الصحي و التأمين التكافلي
40,980	45,911	سفر و تنقلات
11,796	9,540	تدريب و تطوير الموظفين
2,718,439	3,020,622	

32 - حصة السهم الواحد من الربح

يتم احتساب الربح للسهم الواحد بقسمة الربح للسنة على المعدل المرجح لعدد الأسهم خلال السنة وبيانه كما يلي :

31 كانون الأول 2016	31 كانون الأول 2017	
دينار	دينار	
2,137,219	2,508,769	الربح للسنة
سهم	سهم	
28,000,000	28,000,000	المتوسط المرجح لعدد الأسهم
سهم	سهم	
0/076 دينار / سهم	0/090 دينار / سهم	نصيب السهم من الربح للسنة - (أساسي ومخفض)

33 - النقد وما في حكمه

يتكون النقد وما في حكمه الظاهر في قائمة التدفقات النقدية الموحدة من المبالغ المبينة في قائمة المركز المالي الموحدة وذلك كما يلي:

31 كانون الأول 2016	31 كانون الأول 2017	
دينار	دينار	
5,113,703	3,121,016	نقد في الصندوق وارصدة لدى البنوك
7,782,712	5,896,788	يضاف: ودائع لدى البنوك التي تستحق خلال ثلاثة أشهر
12,896,415	9,017,804	النقد وما في حكمه في نهاية السنة

34 - الأرصدة والمعاملات مع أطراف ذات علاقة

قامت الشركة بالدخول في معاملات مع كبار أصحاب حقوق الملكية وأعضاء مجلس الإدارة العليا ضمن النشاط التجاري الاعتيادي للشركة، إن جميع ذمم التأمين الممنوحة للأطراف ذات العلاقة تعتبر عاملة ولم يؤخذ لها أي مخصصات،

يتم اعتماد سياسة الأسعار والشروط المتعلقة بهذه المعاملات من قبل إدارة الشركة،

فيما يلي ملخص المعاملات مع جهات ذات علاقة خلال السنة :

المجموع		الجهة ذات العلاقة			البيان
2016	2017	شركات شقيقة	الإدارة العليا	كبار أصحاب حقوق الملكية وأعضاء المجلس وهيئة الرقابة الشرعية	
دينار	دينار	دينار	دينار	دينار	
					بنود قائمة المركز المالي الموحد
123,578	41,475	-	-	41,475	ذمم مدينة
13,772	12,118	-	495	11,623	ذمم دائنة
1,418,000	2,182,903	2,182,903	-	-	ودائع لدى بنوك خارج الاردن
					بنود قائمة الدخل والدخل الشامل الموحد
17,575	76,755	76,755	-	-	إيرادات استثمارات
106,842	-	-	-	-	ايجارات
21,503	13,880	-	6,245	7,635	اشتراقات تأمين تكافلي
6,202	25,327	-	19,032	6,295	تعويضات تأمين

رواتب ومكافآت الإدارة التنفيذية

بلغت الرواتب والمكافآت للإدارة التنفيذية العليا للشركة والشركات التابعة ما مجموعه 887,391 دينار للسنة المنتهية في 31 كانون الأول 2017 (808,157 دينار للسنة المنتهية في 31 كانون الأول 2016).

35- إدارة المخاطر

أولاً: الإفصاحات الوصفية

تقوم الشركة بإدارة مخاطرها بوسائل متعددة وذلك من خلال إستراتيجية شاملة للحد من المخاطر وتخفيفها ووضع الضوابط الرقابية المناسبة ومراقبة إستمرارية فعاليتها بما يتلائم ونظام رقابة المخاطر للوصول إلى التوازن الأمثل بين عملي المخاطرة والعائد , إن عملية إدارة المخاطر تشمل التعرف , القياس , الإدارة والرقابة المستمرة على المخاطر المالية وغير المالية التي ممكن أن تؤثر بشكل سلبي على أداء الشركة وسمعتها إضافة إلى ضمان توزيع فعال لرأس المال للتحقيق المعدل الأمثل للعوائد مقابل المخاطر , تتعرض الشركة للمخاطر التالية : مخاطر السوق , مخاطر السيولة , مخاطر التأمين , مخاطر أسعار العائد والعملات ,

ثانياً : الإفصاحات الكمية

أ- مخاطر التأمين

1- مخاطر التأمين

تمثل مخاطر أي عقد تأمين في إمكانية وقوع الحدث المؤمن عليه وعدم التأكد من مبلغ الإيداع المتعلق بذلك الحدث وذلك نظراً لطبيعة عقد التأمين حيث المخاطر متقلبة وغير متوقعة بالنسبة لعقود التأمين المتعلقة بفئة تأمينية ,

حيث يمكن تطبيق نظرية الاحتمالات للتسعير والإحتياطي ، فإن المخاطر الأساسية التي تواجه الشركة هي إن الإِدعاءات المتكبدة والدفعات المتعلقة بها قد تزيد عن القيمة الدفترية لإلتزامات التأمين ، هذا قد يحدث إذا كانت إمكانية وخطورة الإِدعاءات أكبر من المتوقع ، لأن أحداث التأمين غير ثابتة وتختلف من سنة لأخرى فإن التقديرات قد تختلف عن الإحصائيات المتعلقة بها ،

أظهرت الدراسات إنه كلما كانت عقود التأمين متشابهة كلما قاربت التوقعات معدل الخسارة الفعلية ، كما إن وجود تنوع في مخاطر التأمين التي يتم تغطيتها يؤدي إلى إنخفاض احتمالات الخسارة الكلية للتأمين ،

تقوم الشركة من خلال كادرها بالعمل على تقديم افضل خدمة لعملائها ، حيث تم وضع خطة لحياتها من المخاطر المحتملة ، وهذا يستلزم توفير المخصصات اللازمة وتوفير الأجهزة الفنية اللازمة للحفاظ على استمرارية الشركة ،

تعتمد الخطوات المتبعة في تمديد الإفتراضات على البيانات الداخلية المستمدة من تقارير المطالبات ربع السنوية وعقود التأمين المنفذة كما في تاريخ القوائم المالية وذلك لإستخلاص عقود التأمين القائمة ، يتم الإعتماد في إختيار النتائج المعمول بها لحوادث السنة لكل نوع من أنواع التأمين على تقييم الآلية التي تعتبر الانسب لملاحظة تطورها ،

2 - تطور الادعاءات

تظهر الجداول أدناه الإِدعاءات الفعلية (بناءً على تقديرات الإدارة في نهاية السنة) مقارنة بالتوقعات للسنوات الأربع الماضية على أساس السنة التي وقع فيها الحادث لكافة فروع التأمين ، كما يلي :

تأمينات السيارات لأعمال التأمين التكافلي

السنة التي وقع فيها الحادث	2013 وما قبلها	2014	2015	2016	2017	المجموع
	دينار	دينار	دينار	دينار	دينار	دينار
كما في نهاية السنة	3,603,382	3,338,063	3,340,450	3,818,022	3,714,027	17,813,944
بعد سنة	3,669,038	2,782,308	3,172,923	4,126,270	-	13,750,539
بعد سنتين	3,772,680	2,670,941	3,290,967	-	-	9,734,588
بعد ثلاث سنوات	3,729,069	2,641,892	-	-	-	6,370,961
بعد اربع سنوات	3,689,712	-	-	-	-	3,689,712
التوقعات الحالية للإدعاءات المتراكمة	3,689,712	2,641,892	3,290,967	4,126,270	3,714,027	17,462,868
الدفعات المتراكمة	2,943,779	2,369,581	2,688,406	2,841,837	-	10,843,603
الإلتزامات كما ظهرت في قائمة المركز المالي	745,933	272,311	602,561	1,284,433	3,714,027	6,619,265
الفائض (العجز)	(86,330)	696,171	49,483	(308,248)	-	351,076

تأمين السيارات لعمال التأمينات العامة :

المجموع	2017	2016	2015	2014	2013 وما قبلها	السنة التي وقع فيها الحادث
دينار	دينار	دينار	دينار	دينار	دينار	
1,213,449	-	-	7,500	56,230	1,149,719	كما في نهاية السنة
1,128,449	-	-	7,500	56,230	1,064,719	بعد سنة
1,128,449	-	-	7,500	56,230	1,064,719	بعد سنتين
1,204,049	-	-	-	56,230	1,147,819	بعد ثلاث سنوات
1,147,819	-	-	-	-	1,147,819	بعد اربع سنوات
1,211,549	-	-	7,500	56,230	1,147,819	التوقعات الحالية للإدعاءات المتراكمة
1,136,106	-	-	-	51,230	1,084,876	الدفعات المتراكمة
75,443	-	-	7,500	5,000	62,943	الإلتزامات كما ظهرت في قائمة المركز المالي
1,900	-	-	-	-	1,900	الفائض

تأمينات البحري لعمال التأمين التكافلي :

المجموع	2017	2016	2015	2014	2013 وما قبلها	السنة التي وقع فيها الحادث
دينار	دينار	دينار	دينار	دينار	دينار	
398,686	11,837	202,434	45,170	9,855	129,390	كما في نهاية السنة
344,639	-	166,276	57,588	4,741	116,034	بعد سنة
168,049	-	-	52,587	4,741	110,721	بعد سنتين
108,024	-	-	-	4,641	103,383	بعد ثلاث سنوات
52,198	-	-	-	-	52,198	بعد اربع سنوات
287,539	11,837	166,276	52,587	4,641	52,198	التوقعات الحالية للإدعاءات المتراكمة
253,319	11,837	166,276	52,587	4,641	17,978	الدفعات المتراكمة
34,220	-	-	-	-	34,220	الإلتزامات كما ظهرت في قائمة المركز المالي
111,147	-	36,158	(7,417)	5,214	77,192	الفائض (العجز)

تأمين البحري لعمال التأمينات العامة :

المجموع	2017	2016	2015	2014	2013 وما قبلها	السنة التي وقع فيها الحادث
دينار	دينار	دينار	دينار	دينار	دينار	
4,274,396	-	-	2,000	31,726	4,240,670	كما في نهاية السنة
4,250,286	-	-	2,000	27,616	4,220,670	بعد سنة
4,250,286	-	-	2,000	27,616	4,220,670	بعد سنتين
4,248,286	-	-	-	27,616	4,220,670	بعد ثلاث سنوات
4,220,670	-	-	-	-	4,220,670	بعد اربع سنوات
4,250,286	-	-	2,000	27,616	4,220,670	التوقعات الحالية للإدعاءات المتراكمة
4,178,363	-	-	-	4,616	4,173,747	الدفعات المتراكمة
71,923	-	-	2,000	23,000	46,923	الإلتزامات كما ظهرت في قائمة المركز المالي
24,110	-	-	-	4,110	20,000	الفائض (العجز)

تأمينات الحريق والاضرار الاخرى للممتلكات لعمال التأمين التكافلي :

المجموع	2017	2016	2015	2014	2013 وما قبلها	السنة التي وقع فيها الحادث
دينار	دينار	دينار	دينار	دينار	دينار	
4,945,322	714,216	199,520	235,432	773,280	3,022,874	كما في نهاية السنة
5,554,910	-	134,883	251,328	754,377	4,414,322	بعد سنة
5,315,226	-	-	150,389	745,214	4,419,623	بعد سنتين
5,103,881	-	-	-	704,105	4,399,776	بعد ثلاث سنوات
4,398,477	-	-	-	-	4,398,477	بعد اربع سنوات
6,102,070	714,216	134,883	150,389	704,105	4,398,477	التوقعات الحالية للإدعاءات المتراكمة
5,248,374	-	101,943	107,384	699,333	4,339,714	الدفعات المتراكمة
853,696	714,216	32,940	43,005	4,772	58,763	الإلتزامات كما ظهرت في قائمة المركز المالي
(1,156,748)	-	64,637	85,043	69,175	(1,375,603)	الفائض (العجز)

تأمينات الحريق والاضرار الاخرى للممتلكات لاعمال التأمينات العامة :

المجموع	2017	2016	2015	2014	2013 وما قبلها	السنة التي وقع فيها الحادث
دينار	دينار	دينار	دينار	دينار	دينار	
6,238,116	-	-	34,932	728,659	5,474,525	كما في نهاية السنة
6,242,153	-	-	32,251	712,724	5,497,178	بعد سنة
6,252,153	-	-	32,251	722,724	5,497,178	بعد سنتين
6,219,902	-	-	-	722,724	5,497,178	بعد ثلاث سنوات
5,497,178	-	-	-	-	5,497,178	بعد اربع سنوات
6,252,153	-	-	32,251	722,724	5,497,178	التوقعات الحالية للإدعاءات المتراكمة
6,141,353	-	-	30,251	699,724	5,411,378	الدفعات المتراكمة
110,800	-	-	2,000	23,000	85,800	الإلتزامات كما ظهرت في قائمة المركز المالي
(14,037)	-	-	2,681	5,935	(22,653)	الفائض (العجز)

تأمينات المسؤولية لاعمال التأمين التكافلي :

المجموع	2017	2016	2015	2014	2013 وما قبلها	السنة التي وقع فيها الحادث
دينار	دينار	دينار	دينار	دينار	دينار	
268,938	23,168	228,221	2,602	455	14,492	كما في نهاية السنة
224,524	-	198,883	1,067	492	24,082	بعد سنة
14,414	-	-	1,067	492	12,855	بعد سنتين
45,893	-	-	-	492	45,401	بعد ثلاث سنوات
44,872	-	-	-	-	44,872	بعد اربع سنوات
268,482	23,168	198,883	1,067	492	44,872	التوقعات الحالية للإدعاءات المتراكمة
188,943	-	185,999	322	492	2,130	الدفعات المتراكمة
79,539	23,168	12,884	745	-	42,742	الإلتزامات كما ظهرت في قائمة المركز المالي
456	-	29,338	1,535	(37)	(30,380)	الفائض (العجز)

تأمينات المسؤولية لعمال التأمينات العامة :

المجموع	2017	2016	2015	2014	2013 وما قبلها	السنة التي وقع فيها الحادث
دينار	دينار	دينار	دينار	دينار	دينار	
186,433	-	-	6,355	4,800	175,278	كما في نهاية السنة
177,406	-	-	6,355	6,000	165,051	بعد سنة
177,586	-	-	6,355	6,180	165,051	بعد سنتين
169,851	-	-	-	4,800	165,051	بعد ثلاث سنوات
165,051	-	-	-	-	165,051	بعد اربع سنوات
176,206	-	-	6,355	4,800	165,051	التوقعات الحالية للإدعاءات المتراكمة
113,175	-	-	-	3,720	109,455	الدفعات المتراكمة
63,031	-	-	6,355	1,080	55,596	الإلتزامات كما ظهرت في قائمة المركز المالي
10,227	-	-	-	-	10,227	الفائض (العجز)

تأمينات الحوادث العامة الاخرى لعمال التأمين التكافلي :

المجموع	2017	2016	2015	2014	2013 وما قبلها	السنة التي وقع فيها الحادث
دينار	دينار	دينار	دينار	دينار	دينار	
485,197	117,007	147,740	10,148	105,764	104,538	كما في نهاية السنة
340,226	-	190,434	6,643	96,947	46,202	بعد سنة
221,167	-	-	6,565	94,479	120,123	بعد سنتين
185,644	-	-	-	94,479	91,165	بعد ثلاث سنوات
65,271	-	-	-	-	65,271	بعد اربع سنوات
473,756	117,007	190,434	6,565	94,479	65,271	التوقعات الحالية للإدعاءات المتراكمة
289,717	-	149,622	5,008	82,891	52,196	الدفعات المتراكمة
184,039	117,007	40,812	1,557	11,588	13,075	الإلتزامات كما ظهرت في قائمة المركز المالي
11,441	-	(42,694)	3,583	11,285	39,267	الفائض (العجز)

تأمينات الحوادث العامة الاخرى لعمال التأمينات العامة :

المجموع	2017	2016	2015	2014	2013 وما قبلها	السنة التي وقع فيها الحادث
دينار	دينار	دينار	دينار	دينار	دينار	
182,196	-	-	2,325	2,079	177,792	كما في نهاية السنة
172,415	-	-	2,325	2,150	167,940	بعد سنة
172,415	-	-	2,325	2,150	167,940	بعد سنتين
170,090	-	-	-	2,150	167,940	بعد ثلاث سنوات
167,940	-	-	-	-	167,940	بعد اربع سنوات
172,415	-	-	2,325	2,150	167,940	التوقعات الحالية للإدعاءات المتراكمة
163,447	-	-	2,199	2,006	159,242	الدفعات المتراكمة
8,968	-	-	126	144	8,698	الإلتزامات كما ظهرت في قائمة المركز المالي
9,781	-	-	-	(71)	9,852	الفائض (العجز)

تأمينات الطبي لعمال التأمين التكافلي :

المجموع	2017	2016	2015	2014	2013 وما قبلها	السنة التي وقع فيها الحادث
دينار	دينار	دينار	دينار	دينار	دينار	
3,945,593	1,332,301	1,071,159	571,603	638,955	331,575	كما في نهاية السنة
2,199,690	-	1,045,292	440,757	433,507	280,134	بعد سنة
1,154,398	-	-	440,757	433,507	280,134	بعد سنتين
713,641	-	-	-	433,507	280,134	بعد ثلاث سنوات
280,134	-	-	-	-	280,134	بعد اربع سنوات
3,531,991	1,332,301	1,045,292	440,757	433,507	280,134	التوقعات الحالية للإدعاءات المتراكمة
2,199,690	-	1,045,292	440,757	433,507	280,134	الدفعات المتراكمة
1,332,301	1,332,301	-	-	-	-	الإلتزامات كما ظهرت في قائمة المركز المالي
413,602	-	25,867	130,846	205,448	51,441	الفائض (العجز)

تأمينات الطبي لاعمال التأمينات العامة :

المجموع	2017	2016	2015	2014	2013 وما قبلها	السنة التي وقع فيها الحادث
دينار	دينار	دينار	دينار	دينار	دينار	
10,054,026	-	37,148	2,967,628	2,579,116	4,470,134	كما في نهاية السنة
10,054,02	-	37,148	2,967,628	2,579,116	4,470,134	بعد سنة
10,016,878	-	-	2,967,628	2,579,116	4,470,134	بعد سنتين
7,049,250	-	-	-	2,579,116	4,470,134	بعد ثلاث سنوات
4,470,134	-	-	-	-	4,470,134	بعد اربع سنوات
10,054,02	-	37,148	2,967,628	2,579,116	4,470,134	التوقعات الحالية للإدعاءات المتراكمة
10,054,026	-	37,148	2,967,628	2,579,116	4,470,134	الدفوعات المتراكمة
-	-	-	-	-	-	الإلتزامات كما ظهرت في قائمة المركز المالي
-	-	-	-	-	-	الفائض (العجز)

تأمينات التكافل الاجتماعي (الحياة لاعمال التأمين التكافلي) :

المجموع	2017	2016	2015	2014	2013 وما قبلها	السنة التي وقع فيها الحادث
دينار	دينار	دينار	دينار	دينار	دينار	
1,006,882	979,312	27,570	-	-	-	كما في نهاية السنة
27,570	-	27,570	-	-	-	بعد سنة
-	-	-	-	-	-	بعد سنتين
-	-	-	-	-	-	بعد ثلاث سنوات
-	-	-	-	-	-	بعد اربع سنوات
1,006,882	979,312	27,570	-	-	-	التوقعات الحالية للإدعاءات المتراكمة
16,357	-	16,357	-	-	-	الدفوعات المتراكمة
990,525	979,312	11,213	-	-	-	الإلتزامات كما ظهرت في قائمة المركز المالي
-	-	-	-	-	-	الفائض (العجز)

تأمينات الحياه لاعمال التأمينات العامة :

المجموع	2017	2016	2015	2014	2013 وما قبلها	السنة التي وقع فيها الحادث
دينار	دينار	دينار	دينار	دينار	دينار	
1,122,408	13,877	52,377	420,882	222,625	412,647	كما في نهاية السنة
1,098,988	-	52,377	434,946	243,420	368,245	بعد سنة
1,046,611	-	-	434,946	243,420	368,245	بعد سنتين
611,665	-	-	-	243,420	368,245	بعد ثلاث سنوات
368,245	-	-	-	-	368,245	بعد اربع سنوات
1,112,865	13,877	52,377	434,946	243,420	368,245	التوقعات الحالية للإدعاءات المتراكمة
1,098,988	-	52,377	434,946	243,420	368,245	الدفوعات المتراكمة
13,877	13,877	-	-	-	-	الإلتزامات كما ظهرت في قائمة المركز المالي
9,543	-	-	(14,064)	(20,795)	44,402	الفائض (العجز)

3 - تركيز مخاطر التأمين

تتركز الموجودات والمطلوبات طبقاً لنوع التأمين التكافلي كما يلي :

للسنة المنتهية في 31 كانون الأول 2017 :

المجموع	التكافل الاجتماعي (حياة)	فروع اخرى	الطبي	المسؤولية	الحريق والأضرار الأخرى	الطيران	البحري	المركبات	
دينار	دينار	دينار	دينار	دينار	دينار	دينار	دينار	دينار	دينار
28,644,482	1,233,607	1,271,710	8,231,819	350,013	5,639,069	68,697	401,589	11,447,978	الإجمالي
13,925,866	163,914	87,700	4,095,788	22,689	85,603	-	33,544	9,436,628	الصافي

للسنة المنتهية في 31 كانون الأول 2016 :

المجموع	التكافل الاجتماعي (حياة)	فروع اخرى	الطبي	المسؤولية	الحريق والأضرار الأخرى	الطيران	البحري	المركبات	
دينار	دينار	دينار	دينار	دينار	دينار	دينار	دينار	دينار	دينار
27,185,654	376,399	1,237,746	6,175,108	688,585	6,884,167	65,217	733,112	11,025,320	الإجمالي
13,723,478	101,357	117,037	3,967,863	40,051	70,630	-	55,324	9,371,216	الصافي

تتركز الموجودات والمطلوبات طبقاً لنوع التأمينات العامة كما يلي :

للسنة المنتهية في 31 كانون الأول 2017 :

المجموع	التكافل الاجتماعي (حياة)	فروع اخرى	الطبي	المسؤولية	الحريق والأضرار الأخرى	الطيران	البحري	المركبات	
دينار	دينار	دينار	دينار	دينار	دينار	دينار	دينار	دينار	دينار
343,774	13,877	8,700	-	63,031	110,800	-	71,923	75,443	الإجمالي
124,992	6,825	2,165	-	51,210	16,548	-	4,221	44,023	الصافي

للسنة المنتهية في 31 كانون الأول 2016 :

المجموع	التكافل الاجتماعي (حياة)	فروع اخرى	الطبي	المسؤولية	الحريق والأضرار الأخرى	الطيران	البحري	المركبات	
دينار	دينار	دينار	دينار	دينار	دينار	دينار	دينار	دينار	دينار
590,843	52,377	37,148	18,250	93,830	140,712	-	93,523	155,003	الإجمالي
265,278	45,925	13,002	4,636	53,217	19,054	-	5,851	123,593	الصافي

تتركز الموجودات والمطلوبات طبقاً للتوزيع الجغرافي لمجموع مطلوبات عقود التأمين كما يلي:

31 كانون الأول 2016		31 كانون الأول 2017		حسب المناطق الجغرافية
مطلوبات	موجودات	مطلوبات	موجودات	
دينار	دينار	دينار	دينار	
2,169,380	45,258,599	11,938,492	45,823,598	داخل المملكة
14,575,916	5,282,822	7,940,811	10,459,825	دول الشرق الأوسط الأخرى*
8,664,929	6,404,313	4,429,082	544,390	أوروبا
25,410,225	56,945,734	24,308,385	56,827,813	

*يشمل هذا البند جميع دول آسيا عدا المملكة الأردنية الهاشمية ودول الشرق الأوسط ,

4 - مخاطر إعادة التأمين

كما هو الحال مع شركات التأمين الأخرى ، ولغرض تخفيض التعرض الى خسائر مالية قد تنتج عن المطالبات التأمينية الكبيرة ، تقوم الشركة ضمن أعمالها الإعتيادية بالدخول في إتفاقيات إعادة تأمين مع أطراف أخرى ،

ولتقليل تعرضها لخسائر كبيرة نتيجة إفسار شركات إعادة التأمين ، تقوم الشركة بتقييم الوضع المالي لشركات إعادة التأمين التي تتعامل معها ورصد تركيزات مخاطر الإئتمان الناتجة عن المناطق الجغرافية والأنشطة أو المكونات الإقتصادية المماثلة لتلك الشركات ، إن عقود إعادة التأمين الصادرة لا تعفي الشركة من إلتزاماتها إتجاه حملة بوالص التأمين ، ونتيجة لذلك تبقى الشركة ملتزمة برصيد المطالبات المعاد تأمينها في حالة عدم تمكن معيدي التأمين من الوفاء بإلتزاماتهم وفقاً لعقود إعادة التأمين ،

تقوم الشركة ولغرض تخفيض التعرض الى خسائر مالية قد تنتج عن المطالبات التأمينية الكبيرة، بالدخول في إتفاقيات إعادة التأمين مع أطراف أخرى ،

5 - حساسية مخاطر التأمين

31 كانون الأول 2016		31 كانون الأول 2017		
حقوق الملكية	قائمة الدخل الموحد	حقوق الملكية	قائمة الدخل الموحد	
دينار	دينار	دينار	دينار	
31,535,509	2,175,894	32,519,428	2,514,416	الدخل الموحد / حقوق الملكية الموحدة
(1,883,505)	(1,883,505)	(1,981,770)	(1,981,770)	أثر خفض إجمالي الأقساط 5% مع ثبات العوامل الأخرى
29,652,004	292,389	30,537,658	532,646	الإجمالي
31,535,509	2,175,894	32,519,428	2,514,416	الدخل الموحد / حقوق الملكية الموحدة
(1,068,940)	(1,068,940)	(1,200,304)	(1,200,304)	أثر رفع إجمالي التعويضات 5% مع ثبات العوامل الأخرى
30,466,569	1,106,954	31,319,124	1,314,112	الإجمالي

ب - المخاطر المالية

تتبع الشركة والشركات التابعة سياسات مالية لادارة المخاطر المختلفة ضمن استراتيجية محددة وتتولى إدارة الشركة والشركات التابعة رقابة وضبط المخاطر وإجراء التوزيع الاستراتيجي الأمثل لكل من الموجودات المالية والمطلوبات المالية ، وتشمل المخاطر أسعار الفائدة ، مخاطر الائتمان ، مخاطر أسعار العملات الأجنبية ومخاطر السوق ،

وتتبع الشركة والشركات التابعة سياسة التحوط المالي لكل من الموجودات المالية والمطلوبات المالية كلما دعت الحاجة إلى ذلك ، وهو التحوط المتعلق بمخاطر مستقبلية متوقعة ،

1 - مخاطر السوق

مخاطر السوق هي مخاطر تذبذب القيمة العادلة او التدفقات النقدية للادوات المالية نتيجة للتغير في اسعار السوق ، وتنشأ مخاطر السوق نتيجة وجود مراكز مفتوحة في اسعار العائد والعملات والاستثمار في الاسهم، ويتم مراقبة هذه المخاطر وفقا لسياسات واجراءات محددة ومن خلال لجان متخصصة ومراكز العمل المعنية، وتتضمن مخاطر السوق مخاطر اسعار العائد ، مخاطر اسعار الصرف ، مخاطر ادوات الملكية ،

الجدول التالي يلخص أثر زيادة (نقصان) في مؤشر سوق عمان المالي بنسبة 5% على القيمة العادلة للموجودات المالية بالقيمة العادلة من خلال قائمة الدخل الشامل الموحدة مما ينعكس على قائمة حقوق الملكية الموحدة كما في تاريخ قائمة المركز المالي الموحدة، أعد تحليل الحساسية على إفتراض أن أسعار الأسهم تتحرك بنفس نسبة تغير مؤشر السوق

(5%)		5% +		
31 كانون الأول 2016		31 كانون الأول 2017		
دينار	دينار	دينار	دينار	
(91,336)	(92,392)	91,336	92,392	حقوق الملكية الموحدة

لا تتعرض الشركة والشركات التابعة لمخاطر تقلبات أسعار صرف العملات الأجنبية حيث أن التسويات المالية مع العملاء أو معيدي التأمين تتم بالعملة المحلية ، أما بما يتعلق بالعمليات بالدولار الأمريكي فان ادارة الشركة تعتقد بان خطر العملة الأجنبية المتعلقة بالدولار الأمريكي غير مادي كون الدينار الأردني (العملة الوظيفية للشركة) مربوط بالدولار الأمريكي

2 - مخاطر سعر العائد

مخاطر سعر العائد هي المخاطر المتعلقة بالتغير بقيمة الإدارة المالية نتيجة للتغيرات بمعدلات العائد السوقية ، كما تقوم الشركة والشركات التابعة بإدارة تعرضها لمخاطر سعر العائد باستمرار ، ويتم تقييم الإعتبارات المختلفة مثل التمويل وتجديد المراكز الحالية ،

هذا ويتم تحديد تحاليل الحساسية بأدناه وفقاً للتعرض لأسعار العائد المتعلقة بالحسابات البنكية بتاريخ القوائم المالية الموحدة ، كما أعد التحليل على فرض أن المبلغ القائم بتاريخ القوائم المالية الموحدة كان قائماً طوال العام ، ويتم إستخدام زيادة أو نقص بمقدار 5/0% والتي تمثل تقييم إدارة الشركة والشركات التابعة للتغير المحتمل والمقبول بمعدلات الفائدة ،

2016		2017		
%(0/5)	0%/5	%(0/5)	0%/5	
دينار	دينار	دينار	دينار	
(53,153)	53,153	(68,010)	68,010	الربح للسنة / حقوق الملكية الموحدة

- مخاطر السيولة

تمثل مخاطر السيولة في عدم قدرة الشركة والشركات التابعة على توفير التمويل اللازم لتأدية التزاماتها في تواريخ استحقاقها، عملية إدارة المخاطر تتضمن :

- الاحتفاظ بموجودات ذات قابلية عالية للتسويق يمكن تسيلها بسهولة كحماية ضد أي حالة نقص غير منظورة في السيولة ،

- الرقابة على مؤشرات السيولة وفقاً للمتطلبات الداخلية ومتطلبات السلطات الرقابية،

- إدارة التركزات وتواريخ استحقاق الديون ،

ويُلخص الجدول أدناه إستحقاقات الإلتزامات المالية (على أساس الفترة المتبقية للإستحقاق من تاريخ القوائم المالية الموحدة) :

المجموع	بدون إستحقاق	أكثر من ثلاث سنوات	أكثر من سنة حتى 3 سنوات	أكثر من 6 شهور حتى سنة واحدة	أكثر من 3 شهور إلى 6 شهور	أكثر من شهر إلى 3 شهور	أقل من شهر	31 كانون الاول 2017
دينار	دينار	دينار	دينار	دينار	دينار	دينار	دينار	
								المطلوبات :
1,482,960	-	-	-	-	163,325	1,319,635	-	دائون
32,766	-	-	-	-	-	-	32,766	مصاريف مستحقة
7,799,676	-	-	-	1,046,598	2,662,280	2,082,248	2,008,550	ذمم معيدي التأمين الدائنة
225,000	-	180,000	-	-	-	-	45,000	مخصصات مختلفة
70,451	-	70,451	-	-	-	-	-	مخصص ضريبة الدخل
1,393	-	1,393	-	-	-	-	-	مطلوبات ضريبية مؤجلة
645,273	-	-	-	-	-	645,273	-	مطلوبات أخرى
10,257,519	-	251,844	-	1,046,598	2,825,605	4,047,156	2,086,316	مجموع المطلوبات
56,827,813	15,575,432	3,833,481	3,833,103	15,744,339	1,978,853	4,175,478	11,687,127	الموجودات

المجموع	بدون إستحقاق	أكثر من ثلاث سنوات	أكثر من سنة حتى 3 سنوات	أكثر من 6 شهور حتى سنة واحدة	أكثر من 3 شهور إلى 6 شهور	أكثر من شهر إلى 3 شهور	أقل من شهر	31 كانون الاول 2016
دينار	دينار	دينار	دينار	دينار	دينار	دينار	دينار	
								المطلوبات :
1,331,124	-	-	-	-	120,073	1,203,243	7,808	دائون
73,536	-	-	-	-	-	42,927	30,609	مصاريف مستحقة
9,252,091	-	-	-	2,313,023	3,238,232	3,700,836	-	ذمم معيدي التأمين الدائنة
205,333	-	-	162,000	-	43,333	-	-	مخصصات مختلفة
27,586	-	-	27,586	-	-	-	-	مخصص ضريبة الدخل

المجموع	بدون إستحقاق	أكثر من ثلاث سنوات	أكثر من سنة حتى 3 سنوات	أكثر من 6 شهور حتى سنة واحدة	أكثر من 3 شهور إلى 6 شهور	أكثر من شهر إلى 3 شهور	أقل من شهر	31 كانون الاول 2016
دينار	دينار	دينار	دينار	دينار	دينار	دينار	دينار	دينار
1,370	-	-	1,370	-	-	-	-	مطلوبات ضريبية مؤجلة
530,429	-	-	-	-	-	355,520	174,909	مطلوبات أخرى
11,421,469	-	-	190,956	2,313,023	3,401,638	5,302,526	213,326	مجموع المطلوبات
56,945,734	17,609,033	6,306,652	1,255,848	9,480,048	1,951,070	7,446,668	12,896,415	الموجودات

- مخاطر العملات الأجنبية

إن العمليات الرئيسية للشركة هي بالدينار الأردني ويتعلق خطر العملة بالتغيرات في أسعار العملة التي تنطبق على التسديدات بالعملات الأجنبية , أما فيما يتعلق بالمعاملات بالدولار الأمريكي فإن إدارة الشركة تعتقد بأن خطر العملة الأجنبية المتعلقة بالدولار الأمريكي غير مادي كون الدينار الأردني (العملة الوظيفية) للشركة مربوط بالدولار الأمريكي ,

5-مخاطر الائتمان

مخاطر الائتمان تتعلق بمخاطر إخفاق الطرف الآخر بالوفاء بالتزاماته التعاقدية مما يسبب خسائر للشركة والشركات التابعة , هذا وتتبع الشركة والشركات التابعة سياسة التعامل مع أطراف مؤهلة إئتمانياً , وذلك من أجل تخفيف خطر الخسائر المالية الناجمة عن عدم الوفاء بالإلتزامات , هذا ولا تتبع الشركة والشركات التابعة سياسة لأخذ الضمانات لقاء الذمم المدينة وبالتالي فإن الذمم غير مضمونة ,

أن موجودات الشركة والشركات التابعة المالية تتكون بشكل أساسي من حملة البوالص والموجودات المالية بالقيمة العادلة من خلال قائمة الدخل والموجودات المالية بالقيمة العادلة من خلال قائمة الدخل والشامل والنقد وما في حكمه وذمم مدينة اخرى , وتمثل ذمم حملة البوالص من ديون على المؤتمنين المحليين وبعض الجهات الحكومية والمشاريع الكبيرة بالإضافة لعملاء خارجيين, ان ادارة الشركة ترى ان نسبة عدم تحصيل المديونية او عدم تحصيل جزء منها يكاد يكون ضعيفا جدا علما بانها تمثل تركز هام لمخاطر الائتمان في مناطق العملاء الجغرافية كما ويتم المحافظة على رقابة إئتمانية صارمة حيث يتم مراقبة حسابات كل عميل على حدى وبشكل مستمر, يتمثل تركز العملاء حسب مناطقهم الجغرافية كالآتي :

المنطقة الجغرافية	المديونية دينار
داخل المملكة	12,561,863
خارج المملكة	1,515,037
	14,076,900

36 - تحليل القطاعات الرئيسية

أ - معلومات عن قطاعات أعمال الشركة

لأغراض إدارية تم تنظيم الشركة والشركات التابعة لتشمل قطاعات الأعمال التالية: قطاع التأمين على الحياة وقطاع التأمينات العامة ويشمل المركبات والبحري والنقل والحريق والأضرار والمسؤولية والطبي وفروع أخرى وقطاع الاستثمارات ويشمل الاستثمارات العقارية واستثمارات مالية بالقيمة العادلة من خلال قائمة الدخل وموجودات مالية بالقيمة العادلة من خلال قائمة الدخل الشامل بالإضافة إلى قطاع الوساطة المالية ، تتم المعاملات بين قطاعات الأعمال على أساس أسعار السوق التقديرية وبنفس الشروط التي يتم التعامل بها مع الغير ،

ب - معلومات التوزيع الجغرافي

يمثل هذا الايضاح التوزيع الجغرافي لأعمال الشركة والشركات التابعة ، تمارس الشركة والشركات التابعة نشاطاتها بشكل رئيسي في المملكة الأردنية الهاشمية التي تمثل الأعمال المحلية وكذلك تمارس الشركة والشركات التابعة نشاطات دولية ، فيما يلي توزيع إيرادات وموجودات الشركة والشركات التابعة ومصاريفها الرأسمالية حسب القطاع الجغرافي :

المجموع	خارج المملكة		داخل المملكة		إجمالي الإيرادات
	أرقام السنة	أرقام المقارنة	أرقام السنة	أرقام المقارنة	
دينار	دينار	دينار	دينار	دينار	دينار
25,565,332	28,863,755	1,940,438	2,528,097	23,624,894	26,335,658
388,302	596,371	-	-	388,302	596,371

37 - إدارة رأس المال

- تحقيق أهداف إدارة رأس المال :

تهدف إدارة الشركة والشركات التابعة إلى تحقيق أهداف إدارة رأس المال من خلال تنمية أعمال الشركة والشركات التابعة وتحقيق فائض في الأرباح التشغيلية والإيرادات والتشغيل الأمثل لمصادر الأموال المتاحة بما يحقق النمو المستهدف في حقوق الملكية ،

تراعي الشركة والشركات التابعة تلاؤم حجم رأس المال مع حجم وطبيعة المخاطر التي تتعرض لها الشركة والشركات التابعة ، وبما لا يتناقض مع التشريعات والتعليمات النافذة وينعكس ذلك في خطط الشركة والشركات التابعة الإستراتيجية وموازناتها التقديرية ، يتم أخذ التأثيرات لدى الدخول في الاستثمارات على نسبة كفاية رأس المال ، ويراقب رأس المال

وكفائته بشكل دوري ، وبراأي مجلس الادارة فإن رأس المال التنظيمي كافي لتحقيق أهداف الشركة والشركات التابعة ،

- هامش الملاءة بتاريخ 31 كانون الأول 2017 و2016 هو كما يلي :

31 كانون الأول 2016	31 كانون الأول 2017	
دينار	دينار	
31,372,170	32,726,743	أولاً : رأس المال المتوفر *
		ثانياً : رأس المال المطلوب :
6,333,061	7,188,082	رأس المال المطلوب مقابل مخاطر الموجودات
1,845,756	1,874,021	رأس المال المطلوب مقابل الالتزامات الاكتتابية
669,380	52,149	رأس المال المطلوب مقابل مخاطر معيدي التأمين
1,243,273	831,721	رأس المال المطلوب مقابل مخاطر تأمين الحياة
10,091,470	9,945,973	مجموع رأس المال المطلوب
%311	%329	ثالثاً : نسبة هامش الملاءة (رأس المال المتوفر / رأس المال المطلوب)

* يشمل رأس المال المتوفر ما يلي :

31 كانون الأول 2016	31 كانون الأول 2017	
دينار	دينار	
		رأس المال الأساسي :
28,000,000	28,000,000	رأس المال المدفوع
2,501,096	2,743,182	الإحتياطي الاجباري
-	-	الإحتياطي الخاص
-	-	حقوق غير المسيطرين
-	-	فرق شراء حقوق غير المسيطرين
1,568,048	2,854,117	الأرباح المدورة
(33,451)	-	إستثمارات غير منسجمة مع تعليمات الإستثمار :
-	342,850	الزيادة في قيمة الإستثمارات العقارية
(663,523)	(1,213,406)	إحتياطي تقييم إستثمارات
31,372,170	32,726,743	إجمالي رأس المال المتوفر

38- تحليل استحقاقات الموجودات والمطلوبات

يبين الجدول التالي تحليل الموجودات والمطلوبات وفقا للفترة المتوقعة لاستردادها او تسويتها:

المجموع دينار	أكثر من سنة دينار	لغاية سنة دينار	31 كانون الأول 2017
			الموجودات :
13,601,984	-	13,601,984	ودائع لدى البنوك
3,009,214	3,009,214	-	موجودات مالية بالقيمة العادلة من خلال قائمة الدخل الشامل
6,908,121	6,504,096	404,025	موجودات مالية بالتكلفة المطفأة
6,869,794	6,869,794	-	إستثمارات عقارية
3,122,016	-	3,122,016	نقد في الصندوق ولدى البنوك
2,035,195	3,600	2,031,595	شيكات برسم التحصيل
11,621,382	-	11,621,382	مدينون- صافي
2,455,518	-	2,455,518	ذمم معيدي التأمين المدينة
310,860	310,860	-	موجودات ضريبة مؤجلة
5,113,305	5,113,305	-	ممتلكات ومعدات - صافي
49,720	49,720	-	موجودات غير ملموسة
1,158,888	1,158,888	-	مشاريع تحت التنفيذ
571,816	222,539	349,277	موجودات اخرى
56,827,813	23,242,016	33,585,797	مجموع الموجودات
			المطلوبات :
7,792,360	-	7,792,360	مخصص الأقساط غير المكتسبة- صافي
6,138,684	-	6,138,684	مخصص الادعاءات- صافي
119,822	-	119,822	المخصص الحسابي- صافي
1,482,960	-	1,482,960	دائنون
32,766	-	32,766	مصاريف مستحقة
7,799,676	-	7,799,676	ذمم معيدي التأمين الدائنة
225,000	180,000	45,000	مخصصات مختلفة
70,451	70,451	-	مخصص ضريبة الدخل
1,393	1,393	-	مطلوبات ضريبية مؤجلة
645,273	-	645,273	مطلوبات اخرى
24,308,385	251,844	24,056,541	مجموع المطلوبات
32,519,428	22,990,172	9,529,256	الصافي

المجموع دينار	أكثر من سنة دينار	لغاية سنة دينار	31 كانون الأول 2016
			الموجودات :
10,630,602	-	10,630,602	ودائع لدى البنوك
5,683,342	5,683,342	-	موجودات مالية بالقيمة العادلة من خلال قائمة الدخل الشامل
7,139,478	7,139,478	-	موجودات مالية بالتكلفة المطفأة
6,924,410	6,924,410	-	إستثمارات عقارية
5,113,703	-	5,113,703	نقد في الصندوق ولدى البنوك
1,882,893	93,120	1,789,773	شيكات برسم التحصيل
12,106,825	-	12,106,825	مدينون- صافي
2,092,089	255,546	1,836,543	ذمم معيدي التأمين المدينة
341,214	341,214	-	موجودات ضريبة مؤجلة
4,669,642	4,669,642	-	ممتلكات ومعدات - صافي
29,305	29,305	-	موجودات غير ملموسة
35,476	35,476	-	مشاريع تحت التنفيذ
296,755	-	296,755	موجودات اخرى
56,945,734	25,171,533	31,774,201	مجموع الموجودات
			المطلوبات :
7,860,757	-	7,860,757	مخصص الأقساط غير المكتسبة- صافي
6,037,556	-	6,037,556	مخصص الادعاءات- صافي
90,443	-	90,443	المخصص الحسابي- صافي
1,331,124	-	1,331,124	دائنون
73,536	-	73,536	مصاريف مستحقة
9,252,091	-	9,252,091	ذمم معيدي التأمين الدائنة
205,333	162,000	43,333	مخصصات مختلفة
27,586	27,586	-	مخصص ضريبة الدخل
1,370	1,370	-	مطلوبات ضريبية مؤجلة
530,429	-	530,429	مطلوبات اخرى
25,410,225	190,956	25,219,269	مجموع المطلوبات
31,535,509	24,980,577	6,554,932	الصافي

39 - القضايا المقامة من / على الشركة

هنالك قضايا مقامة ضد الشركة للمطالبة بتعويضات حوادث مختلفة ، وقد بلغ مجموع القضايا المحددة القيمة 1,478,003 دينار لدى المحاكم كما في 31 كانون الاول 2017 وبراى الإدارة ومحامي الشركة فإنه لن يترتب أية التزامات تفوق المبالغ المخصصة لها ضمن مخصص الادعاءات تحت التسوية (1,625,000 دينار كما في 31 كانون الأول 2016) بلغت القضايا المقامة من الشركة على الغير 823,587 دينار لدى المحاكم كما في 31 كانون الأول 2017 .

40 - التزامات ممكن أن تطراً

كان على الشركة بتاريخ قائمة المركز المالي الموحدة التزامات ممكن ان تطراً تتمثل في كفالات بنكية بقيمة 1,166,827 دينار كما في 31 كانون الأول 2017

41 - مستويات القيمة العادلة

أ - القيمة العادلة للموجودات المالية والمطلوبات المالية للشركة المحددة بالقيمة العادلة بشكل مستمر:

ان بعض الموجودات المالية والمطلوبات المالية للشركة مقيمة بالقيمة العادلة في نهاية كل فترة مالية ، والجدول التالي يوضح معلومات حول كيفية تحديد القيمة العادلة لهذه الموجودات المالية والمطلوبات المالية (طرق التقييم والمدخلات المستخدمة).

العلاقة بين المدخلات الهامة غير المحسوسة والقيمة العادلة	مدخلات هامة غير محسوسة	طريقة التقييم والمدخلات المستخدمة	مستوى القيمة العادلة	القيمة العادلة		الموجودات المالية / المطلوبات المالية
				31 كانون الاول		
				2016	2017	
				دينار	دينار	
						موجودات مالية بالقيمة العادلة
						موجودات مالية بالقيمة العادلة من خلال الدخل الشامل
لا ينطبق	لا ينطبق	الأسعار المعلنة في الأسواق المالية	المستوى الأول	4,067,322	2,113,171	اسهم متوفر لها اسعار سوقية
لا ينطبق	لا ينطبق	بناءً على آخر قوائم مالية مدققة	المستوى الثاني	1,616,020	896,043	اسهم غير متوفر لها اسعار سوقية
				5,683,342	3,009,214	المجموع

لم تكن هنالك أي تحويلات بين المستوى الاول والمستوى الثاني خلال السنة المنتهية في 31 كانون الأول 2017 و 2016 .

ب - القيمة العادلة للموجودات المالية والمطلوبات المالية للشركة غير محددة القيمة العادلة بشكل مستمر:

باستثناء ما يرد في الجدول ادناه اننا نعتقد ان القيمة الدفترية للموجودات المالية والمطلوبات المالية الظاهرة في القوائم المالية الموحدة المرحلية الموجزة للشركة تقارب قيمتها العادلة وذلك لأن إدارة الشركة تعتقد ان القيمة الدفترية للبنود المبينة ادناه تعادل القيمة العادلة لها تقريبا و ذلك يعود اما لاستحقاقها قصير الاجل او ان اسعار الفائدة لها يعاد تسعيرها خلال الفترة .

مستوى القيمة العادلة	2016		2017		
	القيمة العادلة	القيمة الدفترية	القيمة العادلة	القيمة الدفترية	
	دينار	دينار	دينار	دينار	
					موجودات مالية غير محددة القيمة العادلة
المستوى الثاني	10,749,048	10,630,602	13,772,336	13,601,984	ودائع لدى البنوك
المستوى الثاني	7,264,335	6,924,410	7,212,643	6,869,794	استثمارات عقارية
المستوى الثاني	7,170,455	7,139,478	6,987,246	6,908,121	موجودات مالية بالكلفة المطفأة
	25,183,838	24,694,490	27,972,225	27,379,899	مجموع موجودات مالية غير محددة القيمة العادلة

للبنود المبينة اعلاه قد تم تحديد القيمة العادلة للموجودات والمطلوبات المالية للمستوى الثاني والثالث وفقاً لنماذج تسعير متفق عليها و التي تعكس مخاطر الإئتمان لدى الأطراف التي يتم التعامل معها .

42 - تطبيق معايير التقارير المالية الدولية الجديدة والمعدلة

أ - معايير التقارير المالية الدولية الجديدة والمعدلة والتي ليس لها أثر جوهري على القوائم المالية الموحدة:

تم اتباع معايير التقارير المالية الدولية الجديدة والمعدلة التالية والتي أصبحت سارية المفعول للفترة المالية التي تبدأ في أو بعد الأول من كانون الثاني 2017 في اعداد القوائم المالية الموحدة للشركة.

التعديلات على معيار المحاسبة الدولي رقم (12): «ضرائب الدخل» المتعلقة بالاعتراف بالموجودات الضريبية المؤجلة عن الخسائر غير المحققة

قامت الشركة بتطبيق هذه التعديلات لأول مرة خلال السنة الحالية، وتوضح التعديلات كيف ينبغي للشركة تقييم ما إذا كان سيكون هناك أرباح مستقبلية خاضعة للضريبة كافية والتي يمكن للشركة الاستفادة منها لتخفيض الفروقات الزمنية المؤقتة عند عكسها، لم ينتج أي أثر عن تطبيق هذه التعديلات على القوائم المالية الموحدة .

تعديلات على معيار المحاسبة الدولي رقم (7) - «قائمة التدفقات النقدية» - مبادرة الإفصاح

طبقت الشركة هذه التعديلات لأول مرة خلال السنة الحالية، تتطلب هذه التعديلات من الشركة إضافة الايضاحات التي تمكن مستخدمي القوائم المالية الموحدة من تقييم التغييرات في المطلوبات الناتجة عن الأنشطة التمويلية ، والتي تشمل التغييرات النقدية وغير النقدية.

التحسينات السنوية على المعايير الدولية للتقارير المالية الصادرة خلال الأعوام 2014 - 2016 - التي تشمل التعديلات على المعيار الدولي لإعداد التقارير المالية رقم (12)

طبقت الشركة التعديلات على المعيار الدولي لإعداد التقارير المالية رقم (12) المشمولة بالتحسينات السنوية على المعايير الدولية للتقارير المالية الصادرة خلال الأعوام 2014 - 2016 لأول مرة خلال السنة الحالية، إن التعديلات الأخرى المشمولة في هذه التحسينات السنوية غير سارية المفعول بعد و لم تقم الشركة بتطبيقها مبكراً ،

يشير المعيار الدولي لإعداد التقارير المالية رقم (12) إلى أنه لا يتعين على الشركة تقديم معلومات مالية عن الحصة في الشركات التابعة أو الحليفة أو المشاريع المشتركة المصنفة (أو المدرجة ضمن مجموعة استبعاد مصنفة) كمحتفظ بها بهدف البيع، وتوضح التعديلات أن هذه هي الميزة الوحيدة من متطلبات الإفصاح للمعيار الدولي لإعداد التقارير المالية رقم (12) لهذه الحصة،

لم ينتج أي أثر عن تطبيق هذه التعديلات على القوائم المالية الموحدة للشركة حيث لم تصنف أي من حصص الشركة في هذه المنشآت أو ضمن مجموعة استبعاد مصنفة كمحتفظ بها بهدف البيع،

ب - معايير التقارير المالية الدولية الجديدة والمعدلة الصادرة وغير سارية المفعول بعد: لم تطبق الشركة المعايير الدولية للتقارير المالية الجديدة والمعدلة الواردة أدناه الصادرة لكن غير سارية المفعول بعد

التحسينات السنوية على المعايير الدولية للتقارير المالية الصادرة خلال الأعوام 2014 - 2016

تشمل التحسينات تعديلات على كل من المعيار الدولي للتقارير المالية رقم (1) ومعيار المحاسبة الدولي رقم (28) وهي سارية المفعول للسنوات المالية التي تبدأ في أو بعد الأول من كانون الثاني، 2018

التحسينات السنوية على المعايير الدولية للتقارير المالية الصادرة خلال الأعوام 2015 - 2017

تشمل التحسينات تعديلات على المعايير الدولية للتقارير المالية رقم (3) و(11) ومعايير المحاسبة الدولية رقم (12) و(23) وهي سارية المفعول للسنوات المالية التي تبدأ في أو بعد الأول من كانون الثاني، 2019

تفسير لجنة تفسيرات المعايير الدولية للتقارير المالية رقم (22): «المعاملات بالعملة الأجنبية والدفوعات المقدمة»، يتعلق هذا التفسير بالمعاملات التي تتم بالعملة الأجنبية أو أجزاء من تلك المعاملات حيثما يكون هنالك:

- وجود مقابل بالعملة الأجنبية أو مسعر بالعملة الأجنبي ؛
- تعترف المنشأة بالموجودات المدفوعة مقدماً أو بمطلوبات الإيرادات المؤجلة المتعلقة بذلك المقابل في موعد يسبق الإقرار بالموجودات أو الإيرادات أو المصاريف ذات الصلة ؛
- وإن الموجودات المدفوعة مقدماً أو بمطلوبات الإيرادات المؤجلة غير نقدية،

إن هذه التفسير ساري المفعول للسنوات المالية التي تبدأ في أو بعد الأول من كانون الثاني، 2018

تفسير لجنة تفسيرات المعايير الدولية لإعداد التقارير المالية رقم (23) عدم التيقن حول معالجة ضريبة الدخل:

يوضح التفسير تحديد الربح الخاضع للضريبة (الخسارة الضريبية) ، والأسس الضريبية ، والخسائر الضريبية غير المستخدمة ، والمنافع الضريبية غير المستخدمة ، ومعدلات الضريبة عندما يكون هناك عدم تيقن بشأن معالجة ضريبة الدخل بموجب معيار المحاسبة الدولي رقم (12) وهي تتناول على وجه التحديد:

• ما إذا كانت المعالجة الضريبية يجب ان تعتبر بشكل إجمالي؛

• افتراضات تتعلق بإجراءات فحص السلطات الضريبية؛

• تحديد الربح الخاضع للضريبة (الخسارة الضريبية) ، والأساس الضريبي ، والخسائر الضريبية غير المستخدمة ، والاعفاءات الضريبية غير المستخدمة، ومعدلات الضريبة ؛

• وأثر التغيرات في الوقائع والظروف،

إن هذه التفسير ساري المفعول للسنوات المالية التي تبدأ في أو بعد الأول من كانون الثاني, 2019

تعديلات على المعيار الدولي لاعداد التقارير المالية رقم (2) «الدفع على أساس السهم»

تتعلق هذه التعديلات بتصنيف وقياس معاملات الدفع على أساس السهم وهي سارية المفعول للسنوات المالية التي تبدأ في أو بعد الأول من كانون الثاني, 2018

التعديلات على المعيار الدولي للتقارير المالية رقم (4): «عقود التأمين» تتعلق هذه التعديلات بالفرق ما بين تاريخ سريان كل من المعيار الدولي للتقارير المالية رقم (9) والمعيار الجديد لعقود التأمين وهي سارية المفعول للسنوات المالية التي تبدأ في أو بعد أول كانون الثاني, 2018

التعديلات على معيار المحاسبة الدولي رقم (40): «الإستثمارات العقارية»

تم تعديل الفقرة رقم (57) لتنص على انه يجب على المنشأة تحويل العقار من او الى الإستثمارات العقارية فقط عندما يتوفر دليل على تغير في الإستخدام،

يحدث تغير الإستخدام عندما يتوافق أو لا يتوافق العقار مع تعريف الإستثمارات العقارية، لا يشكل التغير في نوايا الإدارة حول إستخدام العقار بحد ذاته دليلاً على حدوث تغير في الإستخدام، وقد تم تعديل الفقرة لتنص على أن قائمة الأمثلة الواردة فيها غير شاملة،

إن هذه التعديلات سارية المفعول للسنوات المالية التي تبدأ في أو بعد الأول من كانون الثاني, 2018

تعديلات على معيار المحاسبة الدولي رقم (28) «الإستثمار في المنشآت الحليفة والمشاريع المشتركة»

تتعلق هذه التعديلات بالحصص طويلة الأجل في المنشآت الحليفة والمشاريع المشتركة، وتوضح هذه التعديلات ان المنشأة تقوم بتطبيق المعيار الدولي لإعداد التقارير المالية رقم (9) «الأدوات المالية» للحصص طويلة الأجل في منشأة حليفة أو مشروع مشترك والتي تشكل جزءاً من صافي الإستثمار في المنشأة الحليفة أو المشروع المشترك في حال لم تطبق طريقة حقوق الملكية بشأنها

إن هذه التعديلات سارية المفعول للسنوات المالية التي تبدأ في أو بعد الأول من كانون الثاني, 2019

المعيار الدولي لإعداد التقارير المالية رقم (16) «عقود الإيجار»

يحدد المعيار الدولي لإعداد التقارير المالية رقم (16) كيف يمكن لمعد التقارير بالاعتراف بعقود الإيجار وقياسها وعرضها والإفصاح عنها، كما يوفر المعيار نموذجاً محاسبياً منفرداً للمستأجرين يتطلب من المستأجر الاعتراف بالموجودات والمطلوبات لجميع عقود الإيجار إلا إذا كانت مدة الإيجار 12 شهراً أو أقل أو كان الأصل ذو قيمة منخفضة، ويواصل المؤجرون تصنيف عقود الإيجار كعقود إيجار تشغيلية أو تمويلية، حيث لم يتغير منهج المعيار الدولي لإعداد التقارير

المالية رقم (16) حول محاسبة المؤجر تغييراً كبيراً عن سابقه معيار المحاسبة الدولي رقم (17)، ستطبق الشركة هذا المعيار اعتباراً من تاريخ سريانه كما أن إدارة الشركة بصدد تقييم أثر تطبيق المعيار الدولي للتقارير المالية رقم (16) على القوائم المالية الموحدة،

المعيار الدولي للتقارير المالية رقم (9) «الأدوات المالية» (النسخ المعدلة للاعوام 2009 و2010 و2013 و2014)

صدر المعيار الدولي للتقارير المالية رقم (9) في تشرين الثاني 2009 وطرح متطلبات جديدة لتصنيف وقياس الموجودات المالية،

ولاحقا تم تعديل المعيار في تشرين الأول 2010 ليشمل متطلبات حول تصنيف وقياس المطلوبات المالية وإلغاء الاعتراف بها، كما تم تعديل المعيار في تشرين الثاني 2013 ليتضمن متطلبات جديدة حول محاسبة التحوط العام، وصدرت نسخته معدلة من المعيار في تموز 2014 لتتضمن: (أ) متطلبات التدني للموجودات المالية، و(ب) تعديلات محدودة على متطلبات التصنيف والقياس من خلال طرح فئة قياس «القيمة العادلة من خلال الدخل الشامل الاخر» لبعض أدوات الدين البسيطة،

تحتوي النسخة النهائية للمعيار الدولي للتقارير المالية رقم (9) على المتطلبات المحاسبية للأدوات المالية وحلت محل معيار المحاسبة الدولي رقم (39): الإعتراف والقياس، وتتضمن النسخة الجديدة من المعيار المتطلبات التالية:

التصنيف والقياس:

تصنف الموجودات المالية بناء على نموذج الإعمال وخصائص التدفقات النقدية التعاقدية، وقدمت نسخة 2014 تصنيف جديد لبعض أدوات الدين حيث يمكن تصنيفها ضمن «الموجودات المالية بالقيمة العادلة من خلال الدخل الشامل الاخر»، وتصنف المطلوبات المالية تصنيفاً مماثلاً لمعيار المحاسبة الدولي رقم (39) إلا أن هنالك إختلافات بالمتطلبات المطبقة على قياس مخاطر الائتمان المتعلقة بالمنشأة،

التدني:

قدمت نسخة 2014 نموذج «الخسارة الائتمانية المتوقعة» لقياس خسارة تدني الموجودات المالية، وعليه أصبح من غير الضروري زيادة المخاطر الائتمانية قبل الإعتراف بخسارة الائتمان،

محاسبة التحوط:

قدمت نسخة 2014 نموذجاً جديداً لمحاسبة التحوط صمم ليكون أكثر ملائمة مع كيفية قيام المنشأة بإدارة المخاطر عند التعرض لمخاطر التحوط المالي وغير المالي،

إلغاء الإعتراف:

تم اتباع متطلبات إلغاء الإعتراف بالموجودات المالية والمطلوبات المالية كما هي واردة في المعيار المحاسبي الدولي رقم (39)،

قامت الشركة بتطبيق المعيار الدولي للتقارير المالية رقم (9) (المرحلة الأولى) الصادرة في العام 2009 والمتعلقة بتصنيف وقياس الموجودات المالية، ستطبق الشركة النسخة النهائية للمعيار الدولي للتقارير المالية رقم (9) اعتباراً من تاريخ سريانه بأثر رجعي وتعترف بالأثر التراكمي للتطبيق مبدئياً كتعديل على الرصيد الافتتاحي للأرباح المدورة في سنة التطبيق،

التعديلات على المعيار الدولي للتقارير المالية رقم (9) «الأدوات المالية»

تتعلق هذه التعديلات بمزايا الدفع مقدماً مع التعويض السلبي ، حيث تم تعديل المتطلبات الحالية للمعيار الدولي للتقارير المالية رقم (9) فيما يتعلق بحقوق إنهاء الخدمة وذلك للسماح بالقياس بالتكلفة المطفأة (أو بناءً على نموذج الأعمال ، بالقيمة العادلة من خلال الدخل الشامل الآخر) حتى في حالة مدفوعات التعويضات السلبية ،

إن هذه التعديلات سارية المفعول للسنوات المالية التي تبدأ في أو بعد الأول من كانون الثاني, 2019

معيار الدولي للتقارير المالية رقم (15) «الإيرادات من العقود مع العملاء»

صدر المعيار الدولي لإعداد التقارير المالية رقم (15) في أيار 2014 الذي وضع نموذجاً شاملاً للمنشآت لإستخدامه في المحاسبة عن الإيرادات الناتجة من العقود مع العملاء, وسيحل المعيار الدولي لإعداد التقارير المالية رقم (15) محل إرشادات تحقق الإيرادات الحالية بما في ذلك معيار المحاسبة الدولي رقم (18) «الإيرادات» ومعيار المحاسبة الدولي رقم (11) «عقود الإنشاء» والتفسيرات ذات الصلة عندما يصبح ساري المفعول,

إن المبدأ الأساسي للمعيار الدولي للتقارير المالية رقم (15) هو أنه يجب على المنشأة الاعتراف بالإيرادات لتوضيح نقل السلع أو الخدمات الموعودة للعميل بمبلغ يعكس المقابل الذي تتوقع المنشأة الحصول عليه مقابل تلك السلع أو الخدمات, وعلى وجه التحديد, يقدم المعيار منهاجاً من خمس خطوات لإثبات الإيرادات:

• الخطوة 1: تحديد العقد (العقود) المبرمة مع العميل,

• الخطوة 2: تحديد التزامات الأداء في العقد,

• الخطوة 3: تحديد سعر البيع,

• الخطوة 4: تخصيص سعر للبيع لإلتزامات الأداء في العقد,

• الخطوة 5: الإعراف بالإيراد عندما تستوفي (أو لدى إستيفاء) المنشأة إلتزام الأداء,

بموجب المعيار الدولي للتقارير المالية رقم (15) ، تعترف المنشأة عندما

(أو لدى) الوفاء بإلتزام الأداء، أي عندما تُحوّل «السيطرة» على السلع أو الخدمات التي يقوم عليها التزام الأداء المحدد إلى العميل, وقد أضيفت إرشادات أكثر إلزاماً في المعيار الدولي للتقارير المالية رقم (15) للتعامل مع سيناريوهات محددة, وعلاوة على ذلك, يتطلب المعيار الدولي للتقارير المالية رقم (15) إفصاحات شاملة,

يمكن تطبيق المعيار الدولي للتقارير المالية رقم (15) بأثر رجعي, وذلك بتعديل أرقام المقارنة وتعديل الأرباح المدورة في بداية أقرب فترة مقارنة, - وبدلاً من ذلك, يمكن تطبيق المعيار الدولي للتقارير المالية رقم (15) اعتباراً من تاريخ تقديم الطلب ، وذلك عن طريق تعديل الأرباح المدورة في سنة التقرير (منهج الأثر التراكمي),

تعتمزم الشركة تطبيق المعيار باستخدام طريقة الأثر التراكمي ، مما يعني أن الشركة سوف تعترف بالأثر التراكمي للتطبيق لهذا المعيار كتسوية للرصيد الافتتاحي للأرباح المدورة لفترة التقرير السنوية التي تتضمن تاريخ التطبيق المبدئي, إن الشركة بصدد تحليل أثر التغييرات وسيتم الإفصاح عن أثره في القوائم المالية كما في 31 كانون الأول 2018 والتي تتضمن آثار تطبيقه اعتباراً من تاريخ السريان,

التعديلات على المعيار الدولي لإعداد التقارير المالية رقم (15) «الإيرادات من العقود مع العملاء»

تتعلق هذه التعديلات بتوضيح ثلاثة جوانب من المعيار (تحديد التزامات الأداء، واعتبارات الموكل مقابل الوكيل، والترخيص) وبعض الإعفاء الإنتقالية للعقود المعدلة والعقود المنجزة،

إن هذه التعديلات سارية المفعول للسنوات المالية التي تبدأ في أو بعد الأول من كانون الثاني 2018

تعديلات على المعيار الدولي لإعداد التقارير المالية رقم (7) «الأدوات المالية: الإفصاحات»

تتعلق هذه التعديلات بالإفصاحات حول التطبيق المبدئي للمعيار الدولي لإعداد التقارير المالية رقم (9)،

إن هذه التعديلات سارية المفعول عند تطبيق المعيار الدولي لإعداد التقارير المالية رقم (9) لأول مرة،

المعيار الدولي لإعداد التقارير المالية رقم (7) «الأدوات المالية - الإفصاحات»

تتعلق هذه التعديلات بالإفصاحات الإضافية لمحاسبة التحوط (والتعديلات اللاحقة) الناتجة عن إدخال فصل محاسبة التحوط في المعيار الدولي لإعداد التقارير المالية رقم (9)،

إن هذه التعديلات سارية المفعول عند تطبيق المعيار الدولي لإعداد التقارير المالية رقم (9) لأول مرة،

المعيار الدولي لإعداد التقارير المالية رقم (17) «عقود التأمين»

يتطلب المعيار الدولي لإعداد التقارير المالية رقم (17) قياس مطلوبات التأمين بالقيمة الحالية للوفاء ، ويوفر منهج قياس وعرض أكثر اتساقاً لجميع عقود التأمين، وتهدف هذه المتطلبات إلى تحقيق هدف المحاسبة المتسقة القائمة على المبادئ لعقود التأمين، ويحل المعيار الدولي لإعداد التقارير المالية رقم (17) محل المعيار الدولي لإعداد التقارير المالية رقم (4) «عقود التأمين» اعتباراً من أول كانون الثاني، 2021

تعديلات على المعيار الدولي لإعداد التقارير المالية رقم (10) «القوائم المالية الموحدة» ومعيار المحاسبة الدولي رقم (28) «الإستثمارات في المنشآت الحليفة والمشاريع المشتركة (2011)»

تتعلق هذه التعديلات بمعاملة بيع أو مساهمة الموجودات من المستثمر في المنشأة الحليفة أو المشروع المشترك، تم تأجيل تاريخ السريان إلى أجل غير مسمى، وما يزال التطبيق مسموحاً به.

تتوقع الإدارة تطبيق هذه المعايير والتفسيرات والتعديلات الجديدة في القوائم المالية للشركة عندما تكون قابلة للتطبيق واعتماد هذه المعايير والتفسيرات والتعديلات الجديدة باستثناء المعايير الدولية لإعداد التقارير المالية رقم (9) و(15) و(16) وكما هو موضح في الفقرات السابقة ، قد لا يكون لها أي تأثير جوهري على القوائم المالية الموحدة للشركة في فترة التطبيق الأولى.

تتوقع الإدارة تطبيق المعيار الدولي لإعداد التقارير المالية رقم (15) وإعتماد المعيار الدولي لإعداد التقارير المالية رقم (16) في القوائم المالية الموحدة للشركة للفترة السنوية التي تبدأ في الأول من كانون الثاني 2019



الحقيقة

الواقع ليس سوى وهم كبير، الخيال
هو الحقيقة المطلقة

ألبرت أينشتاين

First Insurance Company
A Public Shareholding Limited Company
Amman Hashemite Kingdom of Jordan
December 31, 2017

Table of Content

Audit Report	2
Consolidated Statement Of Financial Position	8
Consolidated Statement Of Policyholders Revenues And Expenses	10
Consolidated Statement of Income	12
Consolidated Statement Of Comprehensive Income	14
Consolidated Statement Of Changes In Shareholders Equity	16
Consolidated Statement Of Changes In Policyholders' Equity	18
Consolidated Statement of Cash Flows	19
Statement Of Underwriting Revenues	22
Statement Of Paid Claims Cost For General Takaful Insurance Activities	24
Statement of Underwriting Profit (Loss) For General Takaful Insurance Activities	26
Statement Of Contribution Revenues For Life Insurance Activities	28
Statement Of Paid Claims Cost For Life Insurance Activities	29
Statement Of Underwriting Profit (Loss) For Life Insurance Activities	30
Statement of Underwriting Revenue For General Insurance Activities	32
Statement of Claims Cost fot General Insurance Activities	34
Statement Of Underwriting Profit (Loss) For General Insurance Activities	36
Statement Of Underwriting Revenues For Life Insurance Activities	38
Statement Of Claims Cost For Life Insurance Activities	39
Statement Of Contribution Profit For Life Insurance Activities- General Insurance	40

Audit Report

AM/ 81700

To the Chairman and Members of the Board of Directors

First Insurance Company

(A Public Shareholding Limited Company)

Amman – Hashemite Kingdom of Jordan

Report on the Audit of the Consolidated Financial Statements

Opinion

We have audited the consolidated financial statements of First Insurance Company “the Company” which comprise of the consolidated statement of financial position as of December 31, 2017, consolidated statements of policyholder’s revenues and expenses, income and other comprehensive income, changes in equity, consolidated statement of changes in policyholder’s equity and consolidated cash flows for the year then ended, and a summary of significant accounting policies and other explanatory information.

In our opinion, the accompanying consolidated financial statements present fairly, in all material respects, the consolidated financial position of the Company as of December 31, 2017, and its consolidated financial performance as well as, its consolidated cash flows for the year then ended in accordance with International Financial Reporting Standards.

Basis for Opinion

We conducted our audit in accordance with International Standards on Auditing. Our responsibilities under those standards are further described in the Auditor’s Responsibilities for the audit of the consolidated financial statements section of our report. We are independent of the Company in accordance with the International Ethics Standards Board for Accountants’ Code of Ethics for Professional Accountants together with the other ethical requirements that are relevant to our audit of the Company’s consolidated financial statements in Jordan, and we have fulfilled our other ethical responsibilities. We believe that the audit evidence we have obtained is sufficient and appropriate to provide a basis for our opinion.

Other Matters

1. The consolidated financial statements for the year ended December 31, 2016 which are presented for comparison purposes were audited by another auditor that has issued an unqualified opinion on February 28, 2017.
2. The accompanying consolidated financial statements are a translation of the statutory

consolidated financial statements which are in Arabic language and to which reference should be made.

Key Audit Matters

Key audit matters are those matters that, in our professional judgment, were most significant to our audit of the consolidated financial statements for the current year. These matters were addressed in the context of our audit of the consolidated financial statements as a whole, and in forming our opinion thereon, and we do not express a separate opinion on these matters:

Technical Provisions

Technical provisions are considered a key audit matter for our audit. Moreover, technical provisions amounted to JD 14,050,866, representing 58% of total liabilities as of December 31, 2017. The Company estimates the technical provisions according to the International Financial Reporting Standards and regulatory authorities' requirements. These provisions are calculated based on the Company's accounting policies, estimates, and claims' historical information. The Company also recalculates reinsurers' share of the technical provisions based on the agreements signed with them. The executive management also hires an actuary and a loss adjustor to periodically review the adequacy of the technical provisions.

Scope of the Audit to Address the Risk

The audit procedures performed included understanding the nature of the technical provisions, assessing the reasonableness of the estimates and assumptions, and the adequacy of the provisions prepared by management. This is carried out through testing on a sample basis the technical provisions and reinsurers' share and its calculation, obtaining the support of the loss adjuster and the Company's lawyers, and comparing them with relevant booked provisions. In addition, the actuary reports, from an approved actuary, concerning the adequacy of the technical provision were reviewed. Moreover, we assessed the adequacy and appropriateness of disclosures on the technical provisions.

Evaluating Real Estate Investments

Real estate investments represent 12% of the Company's assets. The Company should reevaluate its properties when preparing the consolidated financial statements to determine their fair value, and reflect the impact of any impairment in value in the consolidated statement of income, in line with the requirements of the International Financial Reporting Standards. Accordingly, the Company relies on independent real estate experts to determine the fair value of those investments and reflect any impairments in their value in the consolidated statement of income for that period. Consequently, the estimation of the fair value of these assets was considered as a key audit matter.

Scope of the Audit to Address the Risk

The audit procedures performed included understanding the procedures applied by the

Company in evaluating real estate investments and reviewing these evaluations which are based on the real estate experts assessments, calculating the average fair value of those evaluations, recording any impairment in value in the consolidated statement of income, if any, and reviewing the adequacy of the disclosures on the fair value of real estate investments.

Accounts Receivable Impairment

Accounts receivable are considered a key audit matter as it requires the Company's management to use assumptions to estimate their recoverability based on the customers' financial position and related credit risks. Total accounts receivable amounted to JD 16,112,095, representing around 28% of total assets as of December 31, 2017.

The nature and characteristics of the Company's accounts receivable are diverse and include amounts due from policyholders, agents, brokers, and others, which require setting basis and using estimates to calculate the provision for those receivables.

Scope of the Audit to Address the Risk

The audit procedures performed included understanding the nature of those accounts receivable. As such, we have studied and understood the Company's adopted policy for calculating the provisions, evaluated the factors affecting the calculation, as well as we discussed those factors with executive management. We also selected a sample of those receivables after taking into consideration the risks related to payment and guarantees. In addition, we discussed with management some receivables with regard to the customers' expected cash inflows and the adequacy of guarantees. Furthermore, we recalculated the provisions to be taken and reviewed the aging of receivables, its transactions during the year and adequacy of related disclosures.

Other Information

Management is responsible for the other information. The other information comprises the other information in the annual report excluding the consolidated financial statements and the independent auditors' report thereon, which is expected to be made available to us after the date of our audit report. Our opinion on the consolidated financial statements does not cover the other information, and we do not express any form of assurance or conclusion thereon.

In connection with our audit of the consolidated financial statements, our responsibility is to read the other information and, in doing so, consider whether the other information is materially inconsistent with the consolidated financial statements or our knowledge obtained in the audit, or otherwise appears to be materially misstated.

Responsibilities of Management and Those Charged with Governance for the Consolidated Financial Statements

Management is responsible for the preparation and fair presentation of the consolidated financial statements in accordance with IFRS, and for such internal control as management determines necessary to enable the preparation of consolidated financial statements that are free from material misstatement, whether due to fraud or error.

In preparing the consolidated financial statements, management is responsible for assessing the Company's ability to continue as a going concern, disclosing, as applicable, matters related to going concern, and using the going concern basis of accounting unless management either intends to liquidate the Company or to cease operations, or has no realistic alternative but to do so.

Those charged with governance are responsible for overseeing the Company's consolidated financial reporting process.

Auditor's Responsibilities for the Audit of the Consolidated Financial Statements

Our objectives are to obtain reasonable assurance about whether the financial statements as a whole are free from material misstatement, whether due to fraud or error, and to issue an auditor's report that includes our opinion. Reasonable assurance is a high level of assurance, but is not a guarantee that an audit conducted in accordance with ISAs will always detect a material misstatement when it exists. Misstatements can arise from fraud or error and are considered material if, individually or in the aggregate, they could reasonably be expected to influence the economic decisions of users taken on the basis of these consolidated financial statements.

As part of an audit in accordance with ISA's, we exercise professional judgement and maintain professional skepticism throughout the audit. We also:

- Identify and assess the risks of material misstatement of the consolidated financial statements, whether due to fraud or error, design and perform audit procedures responsive to those risks, and obtain audit evidence that is sufficient and appropriate to provide a basis for our opinion. The risk of not detecting a material misstatement resulting from fraud is higher than the one resulting from error, as fraud may involve collusion, forgery, intentional omission, misrepresentations, or the override of internal control.

- Obtain an understanding of internal control relevant to the audit in order to design audit procedures that are appropriate in the circumstances, but not for expressing an opinion on the effectiveness of internal control.

- Evaluate the appropriateness of accounting policies used and the reasonableness of accounting estimates and related disclosures made by management.

- Conclude on the appropriateness of management's use of the going concern basis of accounting, and based on the audit evidenced obtained, whether a material uncertainty exists related to events or conditions that may cast significant doubt on the Company's ability to continue as a going concern. If we conclude that a material uncertainty exists, we are required to draw attention in our auditor's report to the related disclosures in the financial statements or, if such disclosures are inadequate, to modify our opinion. Our conclusions are based on the audit evidence obtained up to the date of our auditor's report. However, future events or conditions may cause the Company to cease to continue as a going concern.

- Evaluate the overall presentation, structure and content of the consolidated financial statements, including the disclosures, and whether the financial statements represent the underlying transactions and events in a manner that achieves fair presentation.

- Obtain sufficient and appropriate audit evidence regarding the financial information of the entities or business activities within the Company to express an opinion on the consolidated financial statements. We are responsible for the direction, supervision and performance of the Company's audit. We remain solely responsible for our audit opinion.

We communicate with those charged with governance regarding, among other matters, the planned scope and timing of the audit and significant audit findings, including any significant deficiencies in internal control that we identify during our audit.

We also provide those charged with governance with a statement that we have complied with relevant ethical requirements regarding independence, and communicate with them all relationships and other matters that may reasonably be thought to bear on our independence, and where applicable, related safeguard procedures.

From the matters communicated with those charged with governance, we determine those matters of most significance in the audit of the consolidated financial statements of the current year, and are therefore, the key audit matters. We describe these matters in our auditor's report unless law and regulations preclude public disclosure about the matter or when, in extremely rare

circumstances, we determine that a matter should not be communicated in our

report because the adverse consequences of doing so would reasonably be expected to outweigh the public interest benefits of such communication.

Report on Legal and Other Regulatory Requirements

The Company maintains proper accounting records duly organized and in line with the accompanying consolidated financial statements and with the consolidated financial statements presented within the Board of Directors' report. We recommend that the General Assembly of Shareholders approve these consolidated financial statements.



Amman – Jordan Deloitte & Touche (M.E.) – Jordan February 28, 2018

First Insurance Company
A Public Shareholding Limited Company
Amman Hashemite Kingdom of Jordan
Consolidated Statement Of Financial Position
As At 31 December 2017, 2016

Liabilities and Owners Equity	December 31,	
	2017	2016
	JD	JD
Investments:		
Deposits at banks	13,601,984	10,630,602
Financial assets at fair value through other comprehensive income	3,009,214	5,683,342
Financial assets at amortized cost	6,908,121	7,139,478
Real Estate Investments	6,869,794	6,924,410
Total Investments	30,389,113	30,377,832
Cash on hand and at banks	3,122,016	5,113,703
Checks under collection	2,035,195	1,882,893
Receivables - net	11,621,382	12,106,825
Re-insurers' receivables - net	2,455,518	2,092,089
Deferred tax assets	310,860	341,214
Property and equipment - net	5,113,305	4,669,642
Intangible assets - net	49,720	29,305
Projects under construction	1,158,888	35,476
Other assets	571,816	296,755
TOTAL ASSETS	56,827,813	56,945,734
LIABILITIES AND OWNERS' EQUITY		
LIABILITIES		
Unearned contributions and premiums reserve - net	7,792,360	7,860,757
Outstanding claims reserve - net	6,138,684	6,037,556
Mathematical reserve - net	119,822	90,443
Total Insurance Contracts Liabilities	14,050,866	13,988,756

Liabilities and Owners Equity	December 31,	
	2017	2016
	JD	JD
Payables	1,482,960	1,331,124
Re-insurers' payables	7,799,676	9,252,091
Accrued expenses	32,766	73,536
Various provisions	225,000	205,333
Income tax provision	70,451	27,586
Deferred tax liabilities	1,393	1,370
Other liabilities	645,273	530,429
TOTAL LIABILITIES	24,308,385	25,410,225
Accumulated surplus for policyholders' fund	-	-
Reserve to cover policyholders' fund deficit (contingency provision)	135,535	129,888
Total Policyholders' Equity	135,535	129,888
OWNERS' EQUITY		
Authorized and paid-up capital	28,000,000	28,000,000
Statutory reserve	2,743,182	2,501,096
Financial assets valuation reserve	(1,213,406)	(663,523)
Retained earnings	2,854,117	1,568,048
Total Owners' Equity - Company Shareholders	32,383,893	31,405,621
Total Policyholders' and Owners' Equity	32,519,428	31,535,509
TOTAL LIABILITIES AND POLICYHOLDERS' AND SHAREHOLDERS' EQUITY	56,827,813	56,945,734

Chairman of the Board of Directors



Chief Executive Officer



First Insurance Company
A Public Shareholding Limited Company
Amman Hashemite Kingdom of Jordan
Consolidated Statement Of Policyholders Revenues And Expenses
For The Year Ended 31 December 2017, 2016

	For the Year Ended	
	December 31,	
	2017	2016
	JD	JD
Takaful Insurance Revenue:		
Gross written contributions	39,635,402	37,670,109
Less: Re-insurers' share	(22,396,172)	(21,027,300)
Net Earned Contributions from Takaful Operations for Policyholders	17,239,230	16,642,809
Net change in unearned contribution reserve	68,397	(2,080,577)
Net change in mathematical reserve	(29,379)	(90,443)
Net Earned Contributions from Takaful Insurance for Policyholders	17,278,248	14,471,789
Commissions' revenue	2,686,631	2,021,833
Takaful policies issuance fees	1,699,515	1,473,012
Policyholders' share of investment income	99,977	113,900
Policyholders' share of real estate investments income	108,073	67,180
Less: Owners' share for managing the investment portfolio	(72,818)	(63,379)
Total Revenue from Takaful Insurance for Policyholders'	21,799,626	18,084,335
Claims, Losses and Expenses from Takaful Insurance Operations		
Paid claims	23,871,410	17,685,424
Less: Recoveries	(1,472,772)	(1,359,130)
Re-insurers' share	(8,235,755)	(5,185,115)
Net Paid Claims from Takaful Insurance Operations	14,162,883	11,141,179
Net change in claims reserve	241,405	675,983
Owners' share for managing the operations of takaful insurance	5,561,022	4,783,028

	For the Year Ended	
	December 31,	
	2017	2016
	JD	JD
Excess of loss contributions	240,065	157,460
Takaful policies acquisition costs	537,809	514,807
Other underwriting expenses	834,706	599,245
Net Claims Costs	21,577,890	17,871,702
Less: policyholders' share of takaful Insurance:		
Provision of impairment in accounts receivable	(131,250)	(120,000)
Depreciation and amortization	(36,241)	(35,119)
Other expenses	(48,598)	(18,839)
Policyholders' Profit before Tax	5,647	38,675
Income tax expense	-	-
Policyholders' Net Profit from Takaful Insurance	5,647	38,675

Chairman of the Board of Directors



Chief Executive Officer



First Insurance Company
A Public Shareholding Limited Company
Amman Hashemite Kingdom of Jordan
Consolidated Statement of Income
For The Year Ended 31 December 2017, 2016

	For the Year Ended	
	December 31,	
	2017	2016
	JD	JD
General Insurance Revenue		
Gross written premiums	-	336,253
Less: reinsurers' share	-	(271,887)
Net written premiums	-	64,366
Net change in unearned premiums reserve	-	914,947
Net change in mathematical reserve	-	37,538
Net earned premiums	-	1,016,851
Commissions revenue	-	94,256
Insurance policies issuance fees	-	9,927
Revenues from managing the general insurance portfolio	318,819	646,342
Total Revenues from General Insurance Activities	318,819	1,767,376
Owners' Equity takaful insurance revenue		
Owners' Equity share from management of takaful insurance operations	5,561,022	4,783,028
Owners' Equity share of investment income	285,791	225,576
Owners' Equity share of financial assets and investments income	541,961	560,766
Owners' Equity share for managing the investments portfolio	72,818	63,378
Other revenues	283,718	80,873
Total Owners' Revenues from General and Takaful Insurance Activities	7,064,129	7,480,997
General Insurance Claims and Related Expenses		
Paid claims	134,679	3,693,385

	For the Year Ended	
	December 31,	
	2017	2016
	JD	JD
Less: Recoveries	(72,140)	(33,710)
Reinsurers' share	(77,150)	(2,905,872)
Net paid claims	(14,611)	753,803
Net change in outstanding claims reserve	(140,277)	(381,012)
General insurance portfolio management fees	318,819	646,342
Insurance policy acquisition costs	-	109,202
Other underwriting expenses	5,547	15,515
Net Claims from General Insurance Activities	169,478	1,143,850
Unallocated employees' expenses	3,020,622	2,718,439
Depreciation and amortization	121,645	183,297
General and administrative expenses	1,255,234	1,298,192
Provision of impairment in accounts receivable	(30,000)	-
Total Expenses	4,536,979	5,343,778
Income for the year before income tax	2,527,150	2,137,219
Income Tax for the year	(18,381)	-
Income for the year	2,508,769	2,137,219
Earnings per share (basic & diluted)	0/090	0/076

Chairman of the Board of Directors



Chief Executive Officer



First Insurance Company
A Public Shareholding Limited Company
Amman Hashemite Kingdom of Jordan
Consolidated Statement Of Comprehensive Income
For The Year Ended 31 December 2017, 2016

	2017	2016
	JD	JD
Income for the year	2,508,769	2,137,219
Add: Other comprehensive income items after tax not to be transferred to the income statement in subsequent years		
Owners' equity share from the change in fair value of financial assets through comprehensive income	(549,883)	137,045
(Loss) on sale of financial assets at fair value through comprehensive income	(280,614)	(698,270)
Comprehensive Income for the Year	1,678,272	1,575,994



Beginning

There will come a time when you
believe everything is finished.
That will be the real beginning.

First Insurance Company
A Public Shareholding Limited Company
Amman Hashemite Kingdom of Jordan
Consolidated Statement Of Changes In Shareholders Equity
For The Year Ended 31 December 2017, 2016

	Paid-up capital	Statutory Reserve
	JD	JD
For the Year Ended December 31, 2017		
Balance - beginning of the year	28,000,000	2,501,096
Income for the year	-	-
Loss on sale of financial assets at fair value through comprehensive income	-	-
Net change in financial assets valuation reserve	-	-
Total comprehensive income for the year	-	-
Transferred to statutory reserve	-	242,086
Dividends **	-	-
Balance - end of the year	28,000,000	2,743,182
For the Year Ended December 31, 2016		
Balance - beginning of the year	28,000,000	2,288,168
Income for the year	-	-
Loss on sale of financial assets through comprehensive income	-	-
Net change in financial assets valuation reserve	-	-
Total comprehensive Income for the year	-	-
Transferred to statutory reserve	-	212,928
Capital additions expense	-	-
Balance - end of the year	28,000,000	2,501,096

* An amount equivalent to JD 1,213,406 as of December 31, 2017 (JD 663,523 as of December 31, 2016) represents the negative financial assets valuation reserve which is restricted to be used from the retained earnings balance according to Jordan Securities Commission Instructions.

** Under the decision of the general assembly at its meeting held on April 26, 2017, cash dividends distributed to the shareholders by 2.5% of paid up capital for the year 2016 with an amount of JD 700,000.

- Retained earnings include deferred tax assets an amount of JD 99,360 that is restricted as of December 31, 2017 (JD 165,534 as of December 31, 2016).

Financial Assets Valuation Reserve - Net	Retained Earnings *			Net Owners' Equity
	Realized	Unrealized	Total	
JD	JD	JD	JD	JD
(663,523)	738,991	829,057	1,568,048	31,405,621
-	2,025,060	483,709	2,508,769	2,508,769
280,614	(280,614)	-	(280,614)	-
(830,497)	-	-	-	(830,497)
(549,883)	1,744,446	483,709	2,228,155	1,678,272
-	(242,086)	-	(242,086)	-
-	(700,000)	-	(700,000)	(700,000)
(1,213,406)	1,541,351	1,312,766	2,854,117	32,383,893
(800,568)	125,811	384,216	510,027	29,997,627
-	1,692,378	444,841	2,137,219	2,137,219
698,270	(698,270)	-	(698,270)	-
(561,225)	-	-	-	(561,225)
137,045	994,108	444,841	1,438,949	1,575,994
-	(212,928)	-	(212,928)	-
-	(168,000)	-	(168,000)	(168,000)
(663,523)	738,991	829,057	1,568,048	31,405,621

First Insurance Company
A Public Shareholding Limited Company
Amman Hashemite Kingdom of Jordan
Consolidated Statement Of Changes In Policyholders' Equity
For The Year Ended 31 December 2017, 2016

	Reserve to cover deficit (Contingencies provision)*	Accumulated Deficit		Qard Hussan from Owners' to Cover the Policyholders' Deficit	Net Policyholders' Equity
		Realized	Unrealized		
	JD	JD	JD	JD	JD
For the Year Ended December 31, 2017					
Balance - beginning of the year	129,888	-	-	-	129,888
Policyholders' surplus for the year	-	5,647	-	-	5,647
Transfers from reserve to cover fund deficit (contingency provision)	5,647	(5,647)	-	-	-
Balance - end of the year	135,535	-	-	-	135,535
For the Year Ended December 31, 2016					
Balance - beginning of the year	91,213	-	-	-	91,213
Policyholders' surplus for the year	-	38,675	-	-	38,675
Transfers from reserve to cover fund deficit (contingency provision)	38,675	(38,675)	-	-	-
Balance - end of the year	129,888	-	-	-	129,888

* The reserve to cover fund deficit from policyholders' surplus for the year is computed by retaining 20% of the policyholders' surplus for the year and policyholders' share of the gain from sale of financial assets at fair value through comprehensive income after settlement of Al Qard Al Hassan (If any). The full amount was transferred as a reserve under the approval of the Board of Directors of Company and the Al-Shari'a Supervisory Committee No. 1/2018 dated February 14, 2018.

First Insurance Company
A Public Shareholding Limited Company
Amman Hashemite Kingdom of Jordan
Consolidated Statement of Cash Flows
For The Year Ended 31 December 2017, 2016

	For the Year Ended	
	2017	2016
	JD	JD
CASH FLOWS FROM OPERATING ACTIVITIES:		
Income for the year before income tax	2,532,797	2,175,894
Adjustments:		
Depreciation and amortization	165,863	218,416
Provision of impairment in accounts receivable	101,250	120,000
Net change in unearned contributions reserve	(68,397)	1,165,630
Net change in outstanding claims reserve	101,128	294,971
Net change in mathematical reserve	29,379	52,905
Dividends income from financial assets at fair value through comprehensive income	(99,875)	(168,297)
Returns from sukouk	(332,109)	22,049
Net Cash Flows from Operating Activities before Changes in Working Capital	2,430,036	3,881,568
(Increase) in notes receivable and checks under collection	(152,302)	(594,820)
Decrease (increase) in accounts receivable	324,193	(1,830,528)
(Increase) in re-insurers' receivables	(363,429)	(193,907)
(Increase) in other assets	(275,061)	(38,305)
Increase in accounts payable	151,836	395,746
(Decrease) increase in re-insurance payable	(1,452,415)	3,995,744
(Decrease) increase in accrued expenses	(40,770)	27,417
Increase (decrease) in other liabilities	135,507	(44,147)
Increase (decrease) in various provisions	63,000	(1,464,744)
Net Cash Flows from operating activities before income tax paid	820,595	4,134,024
Income tax paid	(11,336)	(350,540)
Paid from various provisions	(43,333)	-
Net Cash Flows from Operating Activities	765,926	3,783,484

	For the Year Ended	
	2017	2016
	JD	JD
CASH FLOWS FROM INVESTING ACTIVITIES:		
Deposits at banks	(4,857,306)	(1,547,890)
(Purchase) of financial assets at fair value through comprehensive income	-	(727,881)
Proceeds of dividends from financial assets at fair value through other comprehensive income	99,875	168,297
Proceeds from sale of financial assets at fair value through comprehensive income	2,002,781	1,098,724
(Purchase) of financial assets at amortized cost	-	(7,161,527)
(Purchase) and development of real estate investments	-	(291,778)
(Purchase) of property and equipment	(596,371)	(68,562)
Change in projects under construction	(1,123,412)	(35,476)
(Purchase) of intangible assets	(33,570)	(27,964)
Proceeds from sale of Sukouk	563,466	-
Net Cash Flows (used in) Investing Activities	(3,944,537)	(8,594,057)
CASH FLOWS FROM FINANCING ACTIVITIES:		
Cash dividends	(700,000)	-
Capital additions expenses	-	(168,000)
Net Cash and Cash Equivalent (used in) financing activities	(700,000)	(168,000)
Net (decrease) in Cash and Cash Equivalent	(3,878,611)	(4,978,573)
Cash and cash equivalent - beginning of the year	12,896,415	17,874,988
Cash and Cash Equivalent - end of the year	9,017,804	12,896,415

Change

Everyone thinks of changing the world, but no one thinks of changing himself.

leo tolstoy

First Insurance Company
A Public Shareholding Limited Company
Amman Hashemite Kingdom of Jordan
Statement Of Underwriting Revenues
For The Year Ended December 31, 2017 and 2016

	Motors		Marine		Aviation	
	2017	2016	2017	2016	2017	2016
	JD	JD	JD	JD	JD	JD
Written Contributions:						
Direct operations	9,066,972	9,094,393	1,098,234	1,233,382	242,007	250,082
Inward voluntary re-insurers'	2,074,982	1,706,915	20,646	26,610	-	-
Gross Written Contributions	11,141,954	10,801,308	1,118,880	1,259,992	242,007	250,082
Less: Local re-insurers' share	2,323,083	1,759,779	141,972	337,460		-
Foreign re-insurers' share	7,130	-	897,886	821,106	242,007	250,082
Net Written Contributions	8,811,741	9,041,529	79,022	101,426	-	-
Add: Beginning of the year						
Unearned Contributions: provision	4,791,502	4,486,564	388,427	174,640	65,217	88,302
Less: Re-insurers share	554,997	348,426	367,634	152,920	65,217	88,302
Net Unearned Contributions Reserve - beginning of the year	4,236,505	4,138,138	20,793	21,720	-	-
Less: End of the year						
Unearned Contributions provision	4,828,713	4,791,502	314,150	388,427	68,697	65,217
Re-insurers' share-end of the year	610,900	554,997	292,251	367,634	68,697	65,217
Net Unearned Contributions Reserve - End of the year	4,217,813	4,236,505	21,899	20,793	-	-
Net Revenue earned from Underwriting Contributions	8,830,433	8,943,162	77,916	102,353	-	-

Fire and Other Damages to Properties		Liability		Medical		Other Branches		Total	
2017	2016	2017	2016	2017	2016	2017	2016	2017	2016
JD	JD	JD	JD	JD	JD	JD	JD	JD	JD
7,188,969	9,074,899	578,629	727,605	13,753,334	10,985,773	1,392,513	1,720,535	33,320,658	33,086,669
1,701,934	1,415,033	1,205	805	-	-	291,709	18,249	4,090,476	3,167,612
8,890,903	10,489,932	579,834	728,410	13,753,334	10,985,773	1,684,222	1,738,784	37,411,134	36,254,281
1,785,394	1,578,408	4,126	-	-	-	291,315	29,914	4,545,890	3,705,561
6,993,771	8,798,594	550,956	681,739	6,368,956	4,246,484	1,256,319	1,498,860	16,317,025	16,296,865
111,738	112,930	24,752	46,671	7,384,378	6,739,289	136,588	210,010	16,548,219	16,251,855
6,432,209	3,671,359	416,620	224,020	5,103,949	3,671,658	1,032,326	453,344	18,230,250	12,769,887
6,378,369	3,638,413	390,237	212,865	1,677,170	2,124,223	935,869	424,559	10,369,493	6,989,708
53,840	32,946	26,383	11,155	3,426,779	1,547,435	96,457	28,785	7,860,757	5,780,179
4,785,373	6,432,209	270,474	416,620	6,899,518	5,103,949	1,087,671	1,032,326	18,254,596	18,230,250
4,735,968	6,378,369	260,440	390,237	3,460,779	1,677,170	1,033,201	935,869	10,462,236	10,369,493
49,405	53,840	10,034	26,383	3,438,739	3,426,779	54,470	96,457	7,792,360	7,860,757
116,173	92,036	41,101	31,443	7,372,418	4,859,945	178,575	142,338	16,616,616	14,171,277

First Insurance Company
A Public Shareholding Limited Company
Amman Hashemite Kingdom of Jordan
Statement Of Paid Claims Cost For General Takaful Insurance Activities
For the Year Ended December 31, 2017 and 2016

	Motor		Marine		Aviation	
	2015	2014	2015	2014	2015	2014
	JD	JD	JD	JD	JD	JD
Paid claims	9,759,684	9,283,414	393,421	40,861	-	-
Less: Recoveries	1,445,345	1,358,935	25,634	-	-	-
Local re-insurers' share	536,945	531,518	-	-	-	-
Foreign re-insurers' share	72,464	93,097	335,146	35,951	-	-
Net Paid Claims	7,704,930	7,299,864	32,641	4,910	-	-
Add: Outstanding claims Reserve - end of the year						
Incurred and reported	6,039,265	5,553,818	82,439	336,685	-	-
Incurred but not reported (IBNR)	580,000	680,000	5,000	8,000	-	-
Less: Re-insurers share	964,221	799,749	75,794	310,154	-	-
Recoveries on incurred but not reported (IBNR)	436,229	299,358	-	-	-	-
Net Outstanding Claims Reserve - end of the year	5,218,815	5,134,711	11,645	34,531	-	-
Less: Outstanding Claims Reserve - beginning of the year						
Incurred and reported	5,553,818	5,118,529	336,685	142,878	-	-
Incurred but not reported (IBNR)	680,000	600,000	8,000	3,600	-	-
Less: Re-insurers' share	799,749	653,818	310,154	131,768	-	-
Recoveries	299,358	307,981	-	-	-	-
Net Outstanding Claims Reserve - beginning of the year	5,134,711	4,756,730	34,531	14,710	-	-
Net Paid Claims Cost	7,789,034	7,677,845	9,755	24,731	-	-

Fire and Properties		Liability		Medical		Other Classes		Total	
2015	2014	2015	2014	2015	2014	2015	2014	2015	2014
JD	JD	JD	JD	JD	JD	JD	JD	JD	JD
280,514	234,935	338,960	82,933	9,941,157	6,707,017	1,528,321	815,431	22,242,057	17,164,591
131	182	-	-	-	-	1,662	13	1,472,772	1,359,130
54,200	20,424	-	-	-	-	-	-	591,145	551,942
213,953	207,163	336,673	64,588	3,986,354	3,069,268	1,362,019	731,301	6,306,609	4,201,368
12,230	7,166	2,287	18,345	5,954,803	3,637,749	164,640	84,117	13,871,531	11,052,151
841,196	445,108	74,539	269,965	507,577	534,670	176,539	199,421	7,721,555	7,339,667
12,500	6,850	5,000	2,000	824,724	536,489	7,500	6,000	1,434,724	1,239,339
817,498	435,168	66,884	258,297	675,252	530,075	150,809	184,840	2,750,458	2,518,283
-	-	-	-	-	-	-	-	436,229	299,358
36,198	16,790	12,655	13,668	657,049	541,084	33,230	20,581	5,969,592	5,761,365
445,108	413,519	269,965	70,293	534,670	250,435	199,421	77,219	7,339,667	6,072,873
6,850	5,000	2,000	50	536,489	321,168	6,000	4,300	1,239,339	934,118
435,168	398,900	258,297	70,033	530,075	279,766	184,840	68,429	2,518,283	1,602,714
-	-	-	-	-	-	-	-	299,358	307,981
16,790	19,619	13,668	310	541,084	291,837	20,581	13,090	5,761,365	5,096,296
31,638	4,337	1,274	31,703	6,070,768	3,886,996	177,289	91,608	14,079,758	11,717,220

First Insurance Company
A Public Shareholding Limited Company
Amman Hashemite Kingdom of Jordan
Statement of Underwriting Profit (Loss) For General Takaful Insurance Activities
For the Year Ended December 31, 2017 and 2016

	Motor		Marine		Aviation	
	2017	2016	2017	2016	2017	2016
	JD	JD	JD	JD	JD	JD
Net revenue earned from underwriting contributions	8,830,433	8,943,162	77,916	102,353	-	-
Less: Net paid claims cost	7,789,034	7,677,845	9,755	24,731	-	-
Add: Received commissions	66,161	21,082	394,377	295,836	31,750	13,605
Insurance policies takaful issuance fees	667,360	622,274	28,139	32,713	1,995	2,882
Revenues from investments related to underwriting accounts	38,015	33,749	3,818	3,937	826	781
Total Revenue	1,812,935	1,942,422	494,495	410,108	34,571	17,268
Less: Insurance policies Takaful issuance cost fees	242,859	259,536	30,034	27,382	-	-
Excess of loss contributions	188,065	105,460	-	-	-	-
Owners' equity share from takaful management operations	1,639,668	1,708,600	234,908	245,052	22,185	12,564
Other expenses	153,480	155,571	2,200	1,209	924	1,229
Total Expenses	2,224,072	2,229,167	267,142	273,643	23,109	13,793
Underwriting profit	(411,137)	(286,745)	227,353	136,465	11,462	3,475

Fire and Properties		Liability		Medical		Other Classes		Total	
2017	2016	2017	2016	2017	2016	2017	2016	2017	2016
JD	JD	JD	JD	JD	JD	JD	JD	JD	JD
116,173	92,036	41,101	31,443	7,372,418	4,859,945	178,575	142,338	16,616,616	14,171,277
31,638	4,337	1,274	31,703	6,070,768	3,886,996	177,289	91,608	14,079,758	11,717,220
1,126,547	1,104,644	124,458	110,185	723,560	262,291	209,765	212,164	2,676,618	2,019,807
137,506	150,349	6,884	7,787	601,430	507,217	144,227	53,451	1,587,541	1,376,673
30,335	32,776	1,978	2,276	46,925	34,325	5,746	5,433	127,643	113,277
1,378,923	1,375,468	173,147	119,988	2,673,565	1,776,782	361,024	321,778	6,928,660	5,963,814
82,467	74,531	13,274	7,940	163,502	139,477	5,673	5,941	537,809	514,807
52,000	52,000	-	-	-	-	-	-	240,065	157,460
1,023,622	1,056,545	62,852	120,886	2,070,458	1,240,983	192,454	221,522	5,246,147	4,606,152
66,298	26,854	1,650	2,984	510,161	358,443	20,871	3,404	755,584	549,694
1,224,387	1,209,930	77,776	131,810	2,744,121	1,738,903	218,998	230,867	6,779,605	5,828,113
154,536	165,538	95,371	(11,822)	(70,556)	37,879	142,026	90,911	149,055	135,701

First Insurance Company
A Public Shareholding Limited Company
Amman Hashemite Kingdom of Jordan
Statement Of Contribution Revenues For Life Insurance Activities
For The Year Ended 31 December 2017 and 2016

	2017 JD	2016 JD
Written Contributions:	JD	JD
Direct Business	2,173,651	1,415,828
Voluntary re-insurers'	50,617	-
Gross Written Contributions	2,224,268	1,415,828
Less: Local re-insurers' share	-	-
Foreign re-insurers' share	1,533,257	1,024,874
Net Written Contributions	691,011	390,954
Add: Mathematical reserve - beginning of the year	348,829	-
Less: Re-insurers' share	258,386	-
Net mathematical reserve - beginning of the year	90,443	-
Less: Mathematical reserve - end of the Year	243,082	348,829
Less: Re-insurers' share	123,260	258,386
Net mathematical reserve - end of the year	119,822	90,443
Net earned revenue from written contributions	661,632	300,511

First Insurance Company
A Public Shareholding Limited Company
Amman Hashemite Kingdom of Jordan
Statement Of Paid Claims Cost For Life Insurance Activities
For The Year Ended 31 December 2017 and 2016

	2017 JD	2016 JD
Paid Claims	1,629,353	520,833
Less: Local re-insurers' share	-	-
Foreign re-insurers' share	1,338,001	431,805
Net Paid Claims	291,352	89,028
Add: Outstanding claims reserve - end of the year	990,525	27,570
Less: Re-insurers' share	946,433	16,656
Net Outstanding Claims Reserve - End of the Year	44,092	10,914
Less: Outstanding claims reserve - beginning of the year	27,570	-
Less: Re-insurers' share	16,656	-
Net Outstanding Claims Reserve - Beginning of the Year	10,914	-
Net Claims Paid Cost	324,530	99,942

First Insurance Company
A Public Shareholding Limited Company
Amman Hashemite Kingdom of Jordan
Statement Of Underwriting Profit (Loss) For Life Insurance Activities
For The Year Ended 31 December 2017 and 2016

	2017 JD	2016 JD
Net earned revenue from written contributions	661,632	300,511
Less: Net claims paid cost	324,530	99,942
Add: Received commissions	10,013	2,026
Insurance policies takaful issuance fees	111,974	96,339
Revenue from investment related to underwriting accounts	7,589	4,424
Total Revenue	466,678	303,358
Less: Paid commissions	-	-
Owners' equity share from Takaful operations management	314,875	176,876
Other expenses	79,122	49,551
Total Expenses	393,997	226,427
Underwriting Profit	72,681	76,931

A person is standing under a waterfall, with their arms raised in a gesture of triumph or achievement. The scene is captured in a blue-tinted, high-contrast style, emphasizing the spray of water and the silhouette of the person. The background is a deep, dark blue, suggesting a vast, open space or a night sky.

Limit

Whatever the mind can conceive
and believe, it can achieve.

Napoleon Hill

First Insurance Company
A Public Shareholding Limited Company
Amman Hashemite Kingdom of Jordan
Statement of Underwriting Revenue For General Insurance Activities
For the Year Ended December 31, 2017 and 2016

	Motor		Marine		Fire and Properties	
	2017	2016	2017	2016	2017	2016
	JD	JD	JD	JD	JD	JD
Written premiums	-	-	-	-	-	-
Direct operations	-	-	-	46,795	-	38,754
Inward voluntary re-insurers'	-	-	-	-	-	(4,504)
Gross written premium	-	-	-	46,795	-	34,250
Less: Local re-insurance premiums	-	-	-	-	-	4,556
Foreign re-insurance premiums	-	-	-	46,789	-	22,790
Net Written premiums	-	-	-	6	-	6,904
Add: Unearned premiums reserve - beginning of the year	-	-	-	100,293	-	2,411,207
Less: Reinsurers' share	-	-	-	93,274	-	2,392,706
Net unearned premiums reserve - beginning of the year	-	-	-	7,019	-	18,501
Less: Unearned premiums reserve - end of the year	-	-	-	-	-	10,948
Re-insurers' share	-	-	-	-	-	10,947
Net unearned premiums reserve - end of the year	-	-	-	-	-	1
Net Revenues from Written Premiums	-	-	-	7,025	-	25,404

Liability		Medical		Other Branches		Help		Total	
2017	2016	2017	2016	2017	2016	2017	2016	2017	2016
JD	JD	JD	JD	JD	JD	JD	JD	JD	JD
-	-	-	-	-	-	-	-	-	42,638
-	(89)	-	(44,989)	-	2,079	-	88	-	(5,084)
-	-	-	-	-	(580)	-	-	-	37,554
-	(89)	-	(44,989)	-	1,499	-	88	-	6,090
-	-	-	-	-	1,534	-	-	-	45,184
-	(67)	-	(24,712)	-	296	-	88	-	(13,720)
-	(22)	-	(20,277)	-	(331)	-	-	-	
									4,429,546
-	8,711	-	1,886,282	-	19,157	-	3,896	-	3,514,598
-	7,650	-	1,000,624	-	16,448	-	3,896	-	914,948
-	1,061	-	885,658	-	2,709	-	-	-	
									10,948
-	-	-	-	-	-	-	-	-	10,947
-	-	-	-	-	-	-	-	-	1
-	-	-	-	-	-	-	-	-	901,227
-	1,039	-	865,381	-	2,378	-	-	-	

First Insurance Company
A Public Shareholding Limited Company
Amman Hashemite Kingdom of Jordan
Statement of Claims Cost for General Insurance Activities
for the Year Ended December 31, 2017 And 2016

	Motors		Marine		Fire and Other Damages to Properties	
	2017	2016	2017	2016	2017	2016
	JD	JD	JD	JD	JD	JD
Paid claims	28,510	39,312	-	124,473	8,164	1,346,696
Less: Recoveries	72,140	31,881	-	-	-	1,630
Local re-insurers' share	-	2,680	-	-	-	30
Foreign re-insurers' share	-	-	-	118,249	6,532	1,336,078
Net Paid claims	(43,630)	4,751	-	6,224	1,632	8,958
Add: Outstanding claims reserve - end of the year						
Incurred and reported	75,443	155,003	71,923	92,923	110,800	129,164
Incurred but not reported (IBNR)	-	-	-	600	-	600
Less: Re-insurers' share	31,410	31,410	67,702	87,672	94,252	110,711
Recoveries	-	-	-	-	-	-
Net Outstanding Claims Provision - End of the Year	44,033	123,593	4,221	5,851	16,548	19,053
Less: Outstanding claims reserve - beginning of the year						
Incurred and reported	155,003	405,500	92,923	160,689	129,164	1,006,504
Incurred but not reported (IBNR)	-	-	600	600	600	600
Less: Reinsurers' share - beginning of the year	31,410	31,410	87,672	152,650	110,711	983,876
Recoveries	-	-	-	-	-	-
Net Outstanding Claims Provision - Beginning of the Year	123,593	374,090	5,851	8,639	19,053	23,228
Net Cost of Claims	(123,190)	(245,746)	(1,630)	3,436	(873)	4,783

Liability		Medical		Other Branches		Help		Total	
2017	2016	2017	2016	2017	2016	2017	2016	2017	2016
JD	JD	JD	JD	JD	JD	JD	JD	JD	JD
25,139	22,654	57,080	1,734,841	-	2,403	-	-	118,893	3,270,379
-	105	-	-	-	94	-	-	72,140	33,710
-	2,555	-	-	-	572	-	-	-	5,837
21,250	17,707	36,390	1,127,772	-	1,430	-	-	64,172	2,601,236
3,889	2,287	20,690	607,069	-	307	-	-	(17,419)	629,596
63,031	93,730	-	8,612	8,698	17,000	-	-	329,895	496,432
-	100	-	28,536	-	1,250	-	-	-	31,086
11,821	40,613	-	24,146	6,535	13,614	-	-	211,720	308,166
-	-	-	-	-	-	-	-	-	-
51,210	53,217	-	13,002	2,163	4,636	-	-	118,175	219,352
93,730	91,810	8,612	106,119	17,000	10,210	-	-	496,432	1,780,832
100	100	28,536	245,114	1,250	1,250	-	-	31,086	247,664
40,613	19,846	24,146	217,387	13,614	8,458	-	-	308,166	1,413,627
-	-	-	-	-	-	-	-	-	-
53,217	72,064	13,002	133,846	4,636	3,002	-	-	219,352	614,869
1,882	(16,560)	7,688	486,225	(2,473)	1,941	-	-	(118,596)	234,079

First Insurance Company
A Public Shareholding Limited Company
Amman Hashemite Kingdom of Jordan
Statement Of Underwriting Profit (Loss) For General Insurance Activities
For The Year Ended December 31, 2017 And 2016

	Motors		Marine		Fire and Other Damages to Properties	
	2017	2016	2017	2016	2017	2016
	JD	JD	JD	JD	JD	JD
Net revenue from the written premiums	-	-	-	7,025	-	25,404
Less: Net paid claims cost	(123,190)		(1,630)	3,436	(873)	4,783
Add: Received commissions	-	-	-	86,010	-	5,224
Insurance policies issuance fees	-	-	-	492	-	835
Total Revenue	123,190	245,746	1,630	90,091	873	26,680
Less: Cost of Insurance policies issuance fees	-	-	-	-	-	(132)
Administrative expenses related to underwriting accounts	-	-	-	-	-	-
Administrative expense of general insurance portfolio *	67,490	6,880	-	21,782	19,326	235,672
Other expenses	-	-	-	323	-	942
Total Expenses	67,490	6,880	-	22,105	19,326	236,482
Underwritten (Loss) Profit	55,700	238,866	1,630	67,986	(18,453)	(209,802)

* The administrative expense of the general insurance portfolio were determined by the Shari'a Supervisory Committee at 7.25% of the general and administrative expenses as of December 31, 2017 (17.5% as of December 31, 2016) and are distributed to the insurance branches according to the compensation for each branch.

Liability		Medical		Other Branches		Help		Total	
2017	2016	2017	2016	2017	2016	2017	2016	2017	2016
JD	JD	JD	JD	JD	JD	JD	JD	JD	JD
-	1,039	-	865,381	-	2,378	-	-	-	901,227
1,882	(16,560)	7,688	486,225	(2,473)	1,941	-	-	(118,596)	234,079
-	(22)	-	-	-	291	-	24	-	91,527
-	-	-	2,218	-	80	-	-	-	3,625
(1,882)	17,577	(7,688)	381,374	2,473	808	-	24	118,596	762,300
-	-	-	106,691	-	(76)	-	1	-	106,484
-	-	-	-	-	-	-	-	-	-
59,510	3,964	135,123	303,597	-	421	-	-	281,449	572,316
-	29	5,547	14,090	-	103	-	28	5,547	15,515
59,510	3,993	140,670	424,378	-	448	-	29	286,996	694,315
(61,392)	13,584	(148,358)	(43,004)	2,473	360	-	(5)	(168,400)	67,985

First Insurance Company
A Public Shareholding Limited Company
Amman Hashemite Kingdom of Jordan
Statement Of Underwriting Revenues For Life Insurance Activities
For The Year Ended 31 December 2017, 2016

	life insurance	
	2017 JD	2016 JD
Written premiums		
Direct operation	-	298,699
Voluntary re-insurers'	-	-
Gross written premium	-	298,699
Less: Local re-insurance premiums	-	13,791
Foreign re-insurance premiums	-	206,822
Net Written premiums	-	78,086
Add: Mathematical reserve - beginning of the year	-	78,245
Less: Reinsurers' share	-	40,707
Net Mathematical reserve - beginning of the year	-	37,538
Less: Mathematical reserve - end of the year	-	-
Less: Reinsurers' share	-	-
Net mathematical reserve - end of the year	-	-
Net revenues from written premiums	-	115,624

First Insurance Company
A Public Shareholding Limited Company
Amman Hashemite Kingdom of Jordan
Statement Of Claims Cost For Life Insurance Activities
For The Year Ended 31 December 2017, 2016

	life insurance	
	2017 JD	2016 JD
Paid Claims	15,786	423,006
Less: Local re-insurers' share	1,744	27,818
Foreign re-insurers' share	11,234	270,981
Net Paid Claims	2,808	124,207
Add: Outstanding claims reserve - end of the year	13,877	52,377
Less: Re-insurers' share	7,052	6,452
Net Outstanding Claims Reserve - End of the Year	6,825	45,925
Less: Outstanding claims reserve - beginning of the year	52,377	165,053
Less: Re-insurers' share	6,452	133,633
Net Outstanding claims reserve - beginning of the year	45,925	31,420
Net Claims Cost	(36,292)	138,712

First Insurance Company
A Public Shareholding Limited Company
Amman Hashemite Kingdom of Jordan
Statement Of Contribution Profit For Life Insurance Activities- General Insurance
For The Year Ended 31 December 2017, 2016

	life	
	2017 JD	2016 JD
Net revenue from written premiums	-	115,624
Less: Net paid claims cost	(36,292)	138,712
Add: Received commissions	-	2,729
Insurance policies issuance fees	-	6,302
Total Revenue	36,292	(14,057)
Less: Paid commissions	-	2,718
Administrative expense of general insurance portfolio *	37,370	74,026
Total Expenses	37,370	76,744
Net Underwritten (Loss)	(1,078)	(90,801)

* The administrative expense of the general insurance portfolio were determined by the Shari'a Supervisory Committee at 7.25% of the general and administrative expenses as of December 31, 2017 (17.5% as of December 31, 2016) and are distributed to the insurance branches according to the compensation for each branch.



Time

Don't wait,
the time will never be just right.

Napoleon Hill