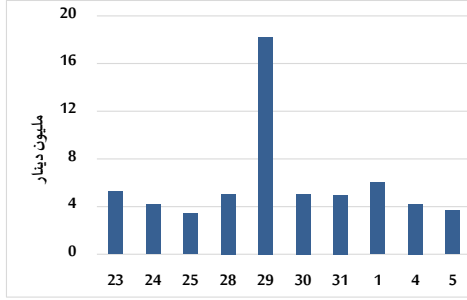


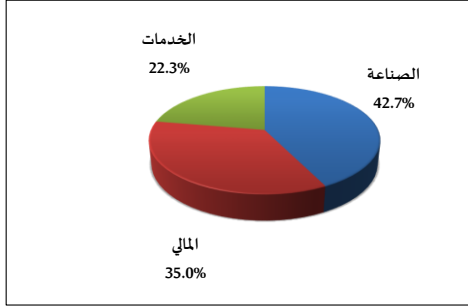
خلاصة البيانات الاحصائية لبورصة عمان

الإثنين 2024/2/5

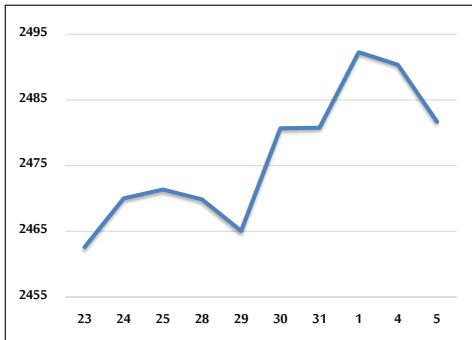
حجم التداول اليومي من 1/23 لغاية 2024/2/5



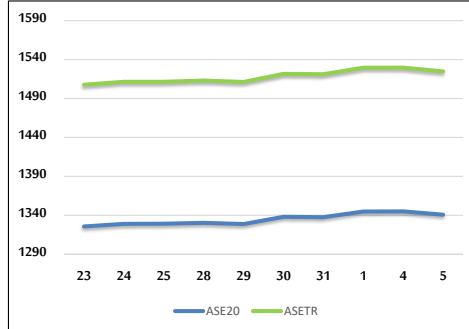
التوزيع القطاعي لحجم التداول ليوم الإثنين 2024/2/5



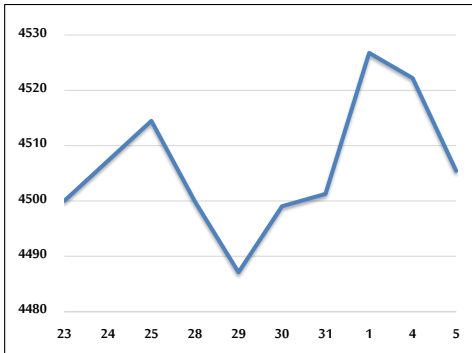
الرقم القياسي العام المرجح بالأسهم الحرة من 1/23 لغاية 2024/2/5



الرقم القياسي المرجح بالأسهم الحرة ASE20 وASETR من 1/23 لغاية 2024/2/5



الرقم القياسي المرجح بالقيمة السوقية من 1/23 لغاية 2024/2/5



حجم التداول (دينار)

التغير (%)	التغير	2024	2023	
-67.23%	-7,553,253	3,681,648	11,234,901	يومي
-52.88%	-15,627,382	13,926,600	29,553,982	تراكمي (2/5-2/1)
-45.20%	-99,134,985	120,168,773	219,303,758	تراكمي (2/5-1/2)

عدد الأسهم المتداولة

التغير (%)	التغير	2024	2023	
-51.18%	-2,863,539	2,731,742	5,595,281	يومي
-51.00%	-9,892,368	9,504,434	19,396,802	تراكمي (2/5-2/1)
-21.85%	-28,703,639	102,637,425	131,341,064	تراكمي (2/5-1/2)

عدد العقود المنفذة

التغير (%)	التغير	2024	2023	
-50.46%	-1,881	1,847	3,728	يومي
-39.99%	-4,513	6,772	11,285	تراكمي (2/5-2/1)
-25.53%	-22,712	66,244	88,956	تراكمي (2/5-1/2)

بعض النسب المالية للبورصة (2024/2/5)

القطاع	القيمة السوقية P/E إلى العائد	القيمة السوقية إلى القيمة الدفترية	الأرباح الموزعة إلى القيمة السوقية (%)	معدل الدوران (%)
القطاع المالي	8.115	0.824	5.554	0.024
قطاع الخدمات	12.018	1.357	6.469	0.045
قطاع الصناعة	6.918	1.565	7.407	0.139
جميع القطاعات	7.614	1.049	6.602	0.044

الرقم القياسي العام لأسعار الاسهم المرجح بالقيمة السوقية للأسهم الحرة (1000=1999)

التغير	الإنثنين		الأحد	
	بداية العام	اليوم السابق		
2.08%	-0.35%	05/02/2024	04/02/2024	الرقم القياسي العام
0.38%	-0.33%	2739.2	2748.4	القطاع المالي
4.24%	-0.30%	1713.8	1718.9	قطاع الخدمات
3.48%	-0.17%	4883.1	4891.6	قطاع الصناعة

الرقم القياسي لأسعار الاسهم المرجح بالقيمة السوقية للأسهم الحرة ASE20 (2014=1000)

التغير	التغير	2024	2023	
2.45%	-0.31%	1340.8	1345.0	

مؤشر العائد الكلي ASETR (1074=2021)

التغير	التغير	2024	2023	
2.45%	-0.31%	1524.9	1529.6	

الرقم القياسي لأسعار الأسهم المرجح بالقيمة السوقية (1000=1991)

التغير	الإنثنين		الأحد	
	بداية العام	اليوم السابق		
2.02%	-0.37%	05/02/2024	04/02/2024	الرقم القياسي العام
0.41%	-0.35%	6763.2	6786.9	قطاع البنوك
0.71%	-0.41%	1294.0	1299.3	قطاع التأمين
2.14%	-0.54%	897.4	902.3	قطاع الخدمات
4.26%	-0.34%	5949.9	5970.4	قطاع الصناعة

الرقم القياسي المرجح بالقيمة السوقية للأسهم الحرة حسب الأسواق (1000=2012)

التغير	الإنثنين		الأحد	
	بداية العام	اليوم السابق		
2.32%	-0.30%	05/02/2024	04/02/2024	السوق الأول
-1.76%	-0.63%	849.1	854.5	السوق الثاني

القيمة السوقية (دينار)

التغير	التغير	2024	2023	
1.65%	-0.34%	17,218,814,467	17,276,724,458	