

ISSUE 289 العدد

NOVEMBER 2023 تشرين ثاني



النشرة الإخبارية الشهرية  
MONTHLY NEWSLETTER

## 97% of ASE listed companies complied with the requirement to submit their 2023 third quarterly reports within the specified period.

97% out of 168 listed companies have provided the ASE with their reviewed quarterly financial statements for the period ended 30/09/2023 during the specified period, through the e-disclosure System XBRL. This high percentage reflects the compliance of listed companies with the laws and regulations, and the compliance of such companies with the principles of transparency and disclosure.

and that all listed companies on the ASE should provide their reviewed interim financial statements within the specified period, according to the Directives for Listing Securities on the ASE. also the ASE posts these financial statements on the ASE website [www.exchange.jo](http://www.exchange.jo) under Circulars and Disclosures/ quarterly reports window.

profits after tax attributable to the company's shareholders for the three quarters of 2023 for the public shareholding companies listed on the ASE that provided their financial statements decreased to reach JD1641.2 million, compared to JD1991.8 million for the same period of 2022, a decrease of 17.6%. Profits before tax for these companies also decreased, reaching JD2311.4 million for the three quarters of 2023, compared to JD2705.5 million for the same period of 2022, a decrease of 14.6%.

In terms of sectors, profits after tax attributable to the company's shareholders for the financial sector of companies that provided the ASE with their financial statement increased by 32.9%, the services sector decreased by 24.2%, and the industrial sector decreased by 47.3%.

it is worth mentioning, the decline in these percentages is relative since the comparison is made with many listed companies achieving record and unprecedented profits in 2022. The profits achieved for this period in 2023 are high compared to previous years, considering the financial and monetary stability and the improvement in many national economic performance indicators. In addition, the number of profitable companies for the first three quarters of this year has increased to 112 companies compared to 106 companies in 2022. The number of companies that incurred losses has decreased to 51 companies compared to 57 companies in 2022. Additionally, a number of subsectors have seen increases, with the Engineering and Construction Industries, the Hotel and Tourism, the Real Estate, the Diversified Financial Services, the Electrical Industries, the Insurance, the Bank sector, and the Chemical Industries

## 97% من الشركات المدرجة في بورصة عمان تلتزم بتزويد البورصة ببياناتها المالية للربع الثالث لعام 2023 ضمن الوقت المحدد

قامت 97% من الشركات المدرجة في بورصة عمان والبالغ عددها 168 شركة بتزويد البورصة بالبيانات المالية المرطبة المراجعة عن الفترة المنتهية في 30/09/2023 ضمن المهلة المحددة من خلال نظام الافصاح الالكتروني XBRL، حيث أن هذه النسبة المرتفعة تُظهر مدى إلتزام الشركات المدرجة بأحكام القوانين والتعليمات النافذة، كما تعكس التزام الشركات الأردنية بمبادئ ومعايير الافصاح والشفافية بشكل عام.

وأنه وفقاً لتعليمات إدراج الأوراق المالية في شركة بورصة عمان؛ فإنه يتوجب على جميع الشركات المدرجة تزويد البورصة بالبيانات المالية المراجعة من قبل مدقق حساباتها، وذلك خلال المدة المحددة، كما قامت البورصة بتعميم البيانات المالية من خلال موقع البورصة الإلكتروني [www.exchange.jo](http://www.exchange.jo) ضمن التعميم والافصاحات (بيانات ربع سنوية).

كما أن الأرباح بعد الضريبة العائدة لمساهمي الشركات المذكورة للثلاثة أرباع من عام 2023 قد انخفضت لتصل إلى 1641.2 مليون دينار مقارنة مع 1991.8 مليون دينار لنفس الفترة من عام 2022 بانخفاض نسبته 17.6%. كما انخفضت الأرباح قبل الضريبة لهذه الشركات لتصل إلى 2311.4 مليون دينار للثلاثة أرباع من عام 2023 مقارنة مع 2705.5 مليون دينار لنفس الفترة من عام 2022، أي بانخفاض نسبته 14.6%.

ومن الناحية القطاعية، فقد ارتفعت الأرباح بعد الضريبة العائدة لمساهمي الشركة للقطاع المالي للشركات التي سلمت بياناتها بنسبة 32.9%، في حين انخفضت أرباح قطاع الخدمات بنسبة بلغت 24.2%، كما انخفضت أرباح قطاع الصناعة بنسبة 47.3%.

ومن الجدير ذكره أن التراجع في هذه النسب هو نسبي كون المقارنة في ضوء تحقيق العديد من الشركات المدرجة أرباحاً قياسية وغير مسبوقه في عام 2022، والأرباح المتحققة لهذه الفترة من عام 2023 هي مرتفعة إذا ما قورنت بسنوات سابقة في ضوء الاستقرار المالي والنقدي وتحسن العديد من مؤشرات أداء الاقتصاد الوطني، إضافة إلى ارتفاع عدد الشركات الرابحة للثلاثة أرباع الأولى لهذا العام ليصل إلى 112 شركة مقارنة مع 106 شركات لعام 2022، كما انخفض عدد الشركات التي حققت خسارة لتصل إلى 51 شركة مقارنة مع 57 شركة لعام 2022، كما أن هناك العديد من القطاعات الفرعية التي حققت ارتفاعاً، حيث سجل كل من قطاع الصناعات الهندسية والإنشائية، وقطاع الفنادق والسياحة، وقطاع العقارات، وقطاع الخدمات المالية المتنوعة، وقطاع الصناعات الكهربائية، وقطاع التأمين، وقطاع البنوك وقطاع الصناعات الكيماوية ارتفاعاً بنسبة 410.7%، و392.0%، و179.3%، و159.0%، و83.4%، و48.5%، و30.8%، و3.7% على التوالي.

sector recording increases of 410.7%, 392.0%, 179.3%, 159.0%, 83.4%, 48.5%, 30.8%, and 3.7% respectively.

The Mediterranean & Gulf Insurance Company-Jordan has failed to provide the **ASE** with its reviewed interim financial statements for the period ended on 30/9/2023 during the specified period. Accordingly, the **ASE** suspended its shares from trading as of Wednesday 01/11/2023. The trading in the company's shares will remain suspended until it provides the **ASE** with the required financial statements.

The **ASE** Will Continue Suspending The Trading In Shares Of Union Land Development Corporation, Transport& Investment Barter Company, The Arab Assurers Insurance And Winter Valley Tourism Investment For Failing To Provide The **ASE** With Their Previous Financial Statements, In Addition To The Interim Financial Statements For The Period Ended 30/09/2023, Noting That The Shares Of These Companies Shall Continue To Be Available For Trading In The Unlisted Securities Market.

## The ASE Participates in World Investment Forum 2023

The Amman Stock Exchange (**ASE**), represented by the CEO of the **ASE**, Mazen Wathaifi, participated in the eighth session of the "World Investment Forum 2023" organized by the United Nations Conference on Trade and Development (**UNCTAD**), which was held in Abu Dhabi / United Arab Emirates during the period 16-20/10/2023. This global event was held under the slogan "**Investing in Sustainable Development**", with the participation of more than 7,000 government officials, decision makers, business leaders and investment experts from more than 160 countries, to discuss the most prominent challenges and issues related to sustainability, and how to employ available resources to facilitate the transition towards a more sustainable economy, especially in developing countries.

Wathaifi participated as a speaker in three sessions during the Forum in the special discussions of the United Nations Sustainable Stock Exchanges Initiative (**UN SSE**), which ASE joined in March 2016 with the aim of enhancing transparency and achieving commitment for listed companies to issues of social and environmental responsibility and corporate governance. At the first session, which was held under the title "**UN SSE Global Dialogue**", which brought together around 30 CEOs exchanges, regulatory bodies in the stock market and the heads of a number of international committees and bodies specialized in setting standards in financial markets, Wathaifi spoke about the importance of the pivotal role played by stock exchanges, financial markets and financial institutions in achieving the United Nations Sustainable Development Goals (**SDGs**) and their role in providing investors with information related to

وأن شركة المتوسط والخليج للتأمين-الأردن لم تَقم بتزويد البورصة بالبيانات المالية المرصدة المراجعة عن الفترة المنتهية في 2023/09/30 ضمن المهلة المحددة، وعليه، قامت البورصة بإيقاف التداول بأسهم الشركة المشار إليها أعلاه اعتباراً من صباح اليوم الأربعاء الموافق 2023/11/01، وسيستمر إيقافها لحين قيامها بتزويد البورصة بالبيانات المالية المطلوبة، وذلك استناداً لأحكام المادة (15/ب/6) من تعليمات إدراج الأوراق المالية المعمول بها.

كما سيستمر إيقاف التداول بأسهم كل من شركة الاتحاد لتطوير الأراضي وشركة المقايضة للنقل والاستثمار وشركة الضامنون العرب للتأمين وشركة وادي الشتا للاستثمارات السياحية، وذلك لعدم تزويدهم البورصة بالبيانات المالية عن فترات سابقة، إضافة إلى البيانات المالية المرصدة عن الفترة المنتهية في 2023/9/30، علماً بأنه يجري التداول بأسهمهم من خلال سوق الأوراق المالية غير المدرجة.

## بورصة عمان تشارك في فعاليات منتدى الاستثمار العالمي 2023

شاركت بورصة عمان ممثلة بالمدير التنفيذي للبورصة مازن الوظائف في فعاليات الدورة الثامنة من "**منتدى الاستثمار العالمي 2023**" بتنظيم من مؤتمر الأمم المتحدة للتجارة والتنمية **UNCTAD** والذي عُقد في مدينة أبوظبي / الإمارات العربية المتحدة خلال الفترة من 16-20/10/2023، حيث شهد هذا الحدث العالمي الذي عقد تحت شعار "**الاستثمار في التنمية المستدامة**" بمشاركة أكثر من 7,000 من المسؤولين الحكوميين وُصَّاع القرار وقادة الأعمال وخبراء الاستثمار من أكثر من 160 دولة، لمناقشة أبرز التحديات والقضايا المتعلقة بالاستدامة، وكيفية توظيف الموارد المتاحة لتسهيل التحول نحو اقتصاد أكثر استدامة، خاصة في الدول النامية.

وشارك الوظائف كمتحدث في ثلاث جلسات خلال المنتدى في المناقشات الخاصة لمبادرة الأمم المتحدة للبورصات المستدامة (**UN SSE**) والتي انضمت لها البورصة في شهر آذار من عام 2016 بهدف تعزيز الشفافية وتحقيق التزام الشركات المدرجة في البورصة بقضايا المسؤولية الاجتماعية والبيئية وحوكمة الشركات (**ESG**).

حيث تحدث في الجلسة الأولى التي عقدت تحت عنوان "**الحوار العالمي بشأن مبادرة الأمم المتحدة للبورصات المستدامة**" والتي جمعت ما يقارب 30 من الرؤساء التنفيذيين للبورصات والجهات الرقابية في سوق الأوراق المالية في العالم و رؤساء عدد من اللجان والهيئات الدولية المتخصصة في وضع المعايير في الأسواق المالية. مضيفاً إلى أهمية الدور المحوري الذي تؤديه البورصات والأسواق المالية والمؤسسات المالية في تحقيق أهداف الأمم المتحدة للتنمية المستدامة **SDGs** ودورها في تزويد المستثمرين بالعلماء المتعلقة بالاستدامة في الشركات المدرجة والتي أصبحت من المعلومات الهامة للمستثمرين خاصة المستثمرين المؤسسين وصناديق

sustainability in listed companies, which has become important information for investors, especially institutional investors and investment funds. He also referred to the steps taken by the **ASE** in this regard, as the twenty biggest companies listed on the **ASE**, as a first step, have provided, as of this year 2023, their annual sustainability reports in light of new **ASE** amended listing directives to obliging the twenty biggest companies to do so, in addition to addressing the most prominent challenges that facing financial markets and ways to develop them.

Wathaifi also participated in the dialogue session on “**Disclosure Standards for Climate reporting**,” explaining the steps taken by the **ASE** in this field, as the **ASE** signed a joint agreement with the International Finance Corporation **IFC**, one of the institutions of the World Bank Group, under which the **IFC** provides support and training to the **ASE** staff and listed companies. In order to enhance their knowledge and awareness and enable them to be aware of all issues and matters related to the disclosure of the actions taken by companies to confront the challenge of climate change and the preparation of reports on these actions, in addition to supporting the development and launch of the climate disclosure guide with the **ASE** to serve as a guide for implementation by listed companies. The **ASE** is the first in the region and the fifth in the world to launch such an initiative.

Organized by the Regional Center for Sustainable Finance **RCSF**, the Arab Federation of Capital Markets **AFCM**, and the United Nations Sustainable Stock Exchanges **UN SSE** Initiative, Wathaifi participated in the roundtable on “**Sustainable Finance for Arab Capital Markets**” where he highlighted the role of financial markets in promoting sustainable finance in general and the role of Arab stock exchanges in encouraging the issuance of sustainable finance products such as green bonds, social bonds, and sustainability bonds, where he stressed that regulators and stock exchanges have an increasingly important role in accelerating and intensifying the measures and investments necessary for a sustainable, low-carbon future and an economy capable of adapting to the climate. He also talked about the latest efforts undertaken by international institutions in this context and their role in issuing standards and principles related to climate change disclosure.

It is worth mentioning that the importance of this forum comes as a platform to discuss existing challenges and ways to confront them while ensuring the achievement of a sustainable future based on a common vision that drives development and progress in all countries of the world by directing investment towards sustainable projects in the most vital sectors such as renewable energy, health care sector, development smart infrastructure and innovation of advanced technical solutions to the challenges facing developing countries in order to build a knowledge-based global economy.

الاستثمار، كما أشار إلى الخطوات التي اتخذتها بورصة عمان في هذا الشأن حيث أن الشركات العشرين الكبرى المدرجة في البورصة وكخطوة أولى زودت اعتباراً من هذا العام 2023 تقاريرها السنوية المتعلقة بالاستدامة في ضوء تعديل تعليمات الإدراج في البورصة وإلزام الشركات العشرين الكبرى بذلك إضافة إلى التطرق إلى أبرز التحديات التي تواجه الأسواق المالية وسبل تطويرها.

كما شارك الوظائف في جلسة الحوارية حول “**معايير الإفصاح للكشف عن المناخ**” موضحاً الخطوات التي اتخذتها البورصة في هذا المجال حيث وقعت بورصة عمان على اتفاقية مشتركة مع مؤسسة التمويل الدولية **IFC** وهي إحدى مؤسسات مجموعة البنك الدولي تقوم بموجبها المؤسسة بتقديم الدعم والتدريب لموظفي البورصة والشركات المدرجة فيها لتعزيز المعرفة والوعي لديهم وتمكينهم من الإحاطة بكافة القضايا والمسائل المتعلقة بالإفصاح عن الإجراءات التي تقوم بها الشركات لمواجهة تحدي التغير المناخي وإعداد التقارير حول هذه الإجراءات، إضافة إلى دعم تطوير وإطلاق دليل الإفصاح المناخي مع البورصة ليكون بمثابة دليل للتنفيذ من قبل الشركات المدرجة. وبذلك تكون بورصة عمان الأولى في المنطقة والخامسة على العالم التي تطلق مثل هذه المبادرة.

ويتنظيم من المركز الإقليمي للتمويل المستدام **RCSF** واتحاد البورصات العربية **AFCM** ومبادرة البورصات المستدامة للأمم المتحدة **UN SSE** شارك الوظائف في الطاولة المستديرة حول “**التمويل المستدام لأسواق رأس المال العربية**” وبمشاركة ممثلين من الرؤساء التنفيذيين والمسؤولين الحكوميين من المنطقة العربية، حيث سلط الضوء على دور الأسواق المالية في تعزيز التمويل المستدام بشكل عام ودور البورصات العربية في تشجيع إصدار منتجات التمويل المستدام مثل السندات الخضراء والسندات الاجتماعية وسندات الاستدامة، مؤكداً على أن للجهات التنظيمية والبورصات دور متزايد الأهمية في تسريع وتكثيف الإجراءات والاستثمارات اللازمة لمستقبل مستدام ومنخفض الكربون واقتصاد قادر على التكيف مع المناخ، كما تحدث عن آخر الجهود التي تقوم بها المؤسسات الدولية في هذا الإطار ودورها في إصدار المعايير والمبادئ المتعلقة بالإفصاح عن التغير المناخي.

ومن الجدير ذكره أن أهمية هذا المنتدى تأتي باعتباره منصة لمناقشة التحديات القائمة وسبل مواجهتها مع ضمان تحقيق مستقبل مستدام يقوم على رؤية مشتركة تدفع عجلة التنمية والتقدم في كل دول العالم من خلال توجيه الاستثمار نحو المشاريع المستدامة في القطاعات الأكثر حيوية مثل الطاقة المتجددة وقطاع الرعاية الصحية وتطوير البنية التحتية الذكية وابتكار الحلول التقنية المتطورة للتحديات التي تواجه البلدان النامية من أجل بناء اقتصاد عالمي قائم على المعرفة.

## The ASE and a Number of Global Stock Markets Participate in the Activities of World Investor Week 2023

Amman Stock Exchange (ASE) participated On Tuesday, 03/10/2023, and for the fourth year in a row, a number of global stock markets in the activities of the World Investor Week held during the first week of October 2023, as part of the annual initiative of the International Organization of Securities Commissions (IOSCO) and the World Federation of Exchanges (WFE) in the presence of the Vice Chairman of the Securities Commission, Dr. Adel Bino, the CEO of Amman Stock Exchange, Mazen Al Wathaifi, the Deputy Executive Director, Bassam Abu Abbas, and a number of department directors.

The CEO of the ASE, Mazen Wathaifi said that the ASE is constantly keen to extend bridges of cooperation with all local and international institutions to enhance investment awareness activities and spread financial knowledge. The ASE's participation in this activity besides a number of global stock markets falls within the framework of its keenness to participate and actively follow up on the various events and activities of the WFE & IOSCO organization and its various committees, which enables it to follow up on the latest developments relating to its work and to keep abreast of relevant international standards.

Wathaifi indicated that the ASE will launch educational awareness videos and posts to be published on the website and various social media accounts, where a number of important matters will be highlighted that the Stock Exchange has worked to launch in the national capital market, including the disclosure of information regarding sustainable finance, given that investors consider environmental, social, and governance criteria when making investment decisions in financial markets, which enhance long-term investments in sustainable economic activities and projects. In addition to the educational investors guiding them to review the company's disclosure statements targeted for investment, and shows the importance of establishing the Investor Relations Unit in listed companies, which aims to enhance transparency and disclosure and increase the confidence of investors and other stakeholders by providing them with accurate and timely information regarding the financial and operational performance of the company and the continuous communication with everything related to the company.

## بورصة عمان تشارك عدداً من البورصات العالمية في فعاليات أسبوع المستثمر العالمي 2023

شاركت بورصة عمان يوم الثلاثاء الموافق 2023/10/03 وللسنة الرابعة على التوالي عدداً من البورصات العالمية في فعاليات أسبوع المستثمر العالمي التي تعقد خلال الأسبوع الأول من شهر تشرين الأول 2023، وذلك ضمن المبادرة السنوية للمنظمة الدولية لهيئات الأوراق المالية (IOSCO) واتحاد البورصات العالمي (WFE) بحضور نائب رئيس هيئة الأوراق المالية د. عادل بينو والمدير التنفيذي للبورصة مازن الوظائفي ونائب المدير التنفيذي بسام أبو عباس وعدداً من مدراء الدوائر.

وقال المدير التنفيذي للبورصة مازن الوظائفي أن البورصة تحرص باستمرار على مد جسور التعاون مع كافة المؤسسات المحلية والعالمية لتعزيز أنشطة التوعية الاستثمارية ونشر المعرفة المالية، وأن مشاركة البورصة في هذه الفعالية إلى جانب عدد من الأسواق المالية العالمية تندرج ضمن إطار حرصها على المشاركة الفاعلة في مختلف فعاليات وأنشطة اتحاد البورصات العالمي (WFE) والمنظمات الدولية لهيئات الأوراق المالية "الأيوسكو" (IOSCO) ولجانها المختلفة، الأمر الذي يمكنها من متابعة أحدث المستجدات المتعلقة بمهامها، ومواكبة المعايير الدولية ذات الصلة.

وأشار الوظائفي إلى أن البورصة ستطلق خلال هذا الأسبوع فيديوهات ونشرات توعوية تثقيفية يتم نشرها على الموقع الإلكتروني ومنصات التواصل الاجتماعي المختلفة للبورصة، حيث سيتم تسليط الضوء بشكل خاص على التوعية بعدة قضايا رئيسية عملت البورصة على إطلاقها مؤخراً في سوق رأس المال الوطني ومنها: الإفصاح عن المعلومات بالتمويل المستدام باعتبار أن المستثمرين أصبحوا يأخذون بعين الاعتبار المعايير البيئية والاجتماعية والحوكمة عند اتخاذ قرارات الاستثمار في الأسواق المالية بما يعزز الاستثمارات طويلة الأجل في الأنشطة والمشاريع الاقتصادية المستدامة. إضافة إلى توعية المستثمرين وتوجيههم حول أهمية مراجعة بيانات الإفصاح الخاص بالشركة المستهدفة للاستثمار، وبيان أهمية وجود وحدة علاقات المستثمرين في الشركات المدرجة والتي تهدف إلى تعزيز الشفافية والإفصاح وزيادة ثقة المستثمرين وأصحاب المصلحة الآخرين من خلال تزويدهم بمعلومات دقيقة وفي الوقت المناسب فيما يتعلق بالأداء المالي والتشغيلي والتواصل الدائم بكل ما يتعلق بالشركة.

It is worth mentioning that "World Investor Week" is an annual international awareness initiative organized in the first week of October of each year by the International Organization of Securities Commission (IOSCO) and the World Federation of Exchanges (WFE) aiming to enhance financial culture and raise awareness for investors on all matters related to investment in securities. And the capital market. More than 120 member states of this international organization participate in its annual activities.

ومن الجدير بالذكر أن "أسبوع المستثمر العالمي" مبادرة دولية سنوية يتم تنظيمها وإطلاقها في الأسبوع الأول من شهر تشرين الأول من كل عام أطلقتها المنظمة الدولية لهيئات أسواق المال IOSCO واتحاد البورصات العالمي WFE تهدف إلى تعزيز الثقافة المالية والتوعية للمستثمرين بكافة الأمور المتعلقة بالاستثمار في الأوراق المالية وسوق رأس المال. وتشارك في فعاليتها السنوية ما يزيد على 120 دولة من الدول الأعضاء في هذه المنظمة الدولية.



## ASE Decisions

### The CEO Decisions:

- Resume the trading in shares of Future Arab Investment Company (**FUTR**), as of 03/10/2023, and the company's reference price will be JD0.39.
- Suspend the trading in the shares of the Middle East Pham & Chemical Ind & Medical Appliances (**MPHA**) company as of 05/10/2023, until the capital reduction procedures are completed.
- List Share/JD17,038,971 of Middle East Holding Company (**MEHC**) in the Second Market and canceling the trading of its shares from (**OTC**) market as of 10/10/2022. Noting that the opening price of the company's share will be floated.
- Suspend the trading in shares of Jordan Clothing company (**CJCC**) as of 16/10/2023, and canceling the trading of its shares from (**OTC**) market as of 17/10/2022.
- Continue Suspending the trading in shares of United Integrated for Multiple Industries and Investments company (**UNTG**) as of 16/10/2023, and canceling the trading of its shares from (**OTC**) market as of 17/10/2022
- Cancel the trading of Al Sanabel International for Islamic Investments Holding Company/ (**SANA**), From (**OTC**) market and Resumed In The Second market with a floated opening price as of 23/10/2023.
- Suspend the trading of the shares of Sura Development & Investment Company (**SURA**) as of 29/10/2023, until the capital reduction procedures are completed.
- Continue suspending the trading in shares of International Brokerage & Financial Markets Company (**IBFM**), as of 30/10/2023, and continue to be available for trading in (**OTC**) market. Until the ASE is informed of the general assembly meeting decisions issued by the company

## قرارات بورصة عمان

### قرارات المدير التنفيذي:

- إعادة التداول بأسهم الشركة المستقبل العربية للاستثمار (**FUTR**) وذلك اعتباراً من 2023/10/03، على أن يصبح السعر المرجعي لسهم الشركة 0.39 دينار
- إيقاف التداول بأسهم شركة الشرق الأوسط للصناعات الدوائية والكيمائية والمستلزمات الطبية (**MPHA**) اعتباراً من 2023/10/05، ولحين انتهاء إجراءات التخفيض وصدور كتب الموافقة من الجهات الرسمية.
- إدراج أسهم شركة الشرق الأوسط القابضة (**MEHC**) وبالبالغ عددها 17,038,971 سهم/دينار في السوق الثاني وإلغاء تداول أسهمها من سوق الأوراق المالية غير المدرجة (**OTC**) وذلك اعتباراً من 2023/10/10، علماً بأن سعر سهم الشركة سيكون معوماً.
- إيقاف التداول بأسهم شركة الألبسة الأردنية (**CJCC**) وذلك اعتباراً من 2023/10/16، وإلغاء التداول بأسهمها من سوق الأوراق المالية غير المدرجة (**OTC**) وذلك اعتباراً من 2023/10/17.
- استمرار إيقاف التداول بأسهم شركة المتحدة التكاملية للصناعات المتعددة والاستثمار (**UNTG**) وذلك اعتباراً من 2023/10/16، وإلغاء التداول بأسهمها من سوق الأوراق المالية غير المدرجة (**OTC**) وذلك اعتباراً من 2023/10/17.
- إلغاء التداول بأسهم شركة السنابل الدولية للاستثمارات الإسلامية / القابضة (**SANA**) من سوق الأوراق المالية غير المدرجة (**OTC**)، وإعادة التداول بأسهمها في السوق الثاني بسعر افتتحي معوم وذلك اعتباراً من 2023/10/23.
- إيقاف التداول بأسهم شركة سُرى للتمية والاستثمار (**SURA**) اعتباراً من 2023/10/29، ولحين انتهاء إجراءات تخفيض رأس مال الشركة وصدور كتب الموافقة من الجهات الرسمية .
- استمرار إيقاف التداول بأسهم الشركة العالمية للوساطة والأسواق المالية (**IBFM**) اعتباراً من 2023/10/30، واستمرار تداولها من خلال سوق الأوراق المالية غير المدرجة (**OTC**)، لحين قيام الشركة بتزويد البورصة بنتائج اجتماع الهيئة العامة.

## The ASE Performance Indicator

## مؤشرات أداء بورصة عمان

COMPANY'S NAME	التغير (%) Change (%)	أيلول September	تشرين الأول October	اسم الشركة
Trading Value (JD million)	24.6	82,8	103,2	حجم التداول (مليون دينار)
Avg. Daily Trading Value (million)	2.3	4,4	4,5	المعدل اليومي لحجم التداول (مليون)
No. of Traded Shares (million)	11.8	93.4	104,5	عدد الأسهم (مليون)
No. of Transaction (thousand)	1.1	53.2	53,8	عدد العقود (بالآلف)
Market Capitalization (million)	0.02	16,885	16,881	القيمة السوقية (مليون)



## THE ASE PERFORMANCE UP TO OCTOBER



الرقم القياسي العام لأسعار الأسهم المرجح بالأسهم الحرة ASEGI  
The ASE General Index ASEGI

**\*%3.47** ↓ | **2414.8** | نقطة  
Point

القطاع الصناعي  
The industry sector

**%10.48** ↓

قطاع الخدمات  
The service sector

**%4.54** ↓

القطاع المالي  
The financial sector

**%0.51** ↓

الرقم القياسي لأسعار الأسهم المرجح بالقيمة السوقية للأسهم الحرة ASE20  
The index weighted by market capitalization of free float shares ASE20

**\*%3.39** ↓ | **1299.7** | نقطة  
Point

مؤشر العائد الكلي ASETR  
The Total Return Index ASETR

**\*%3.35** ↑ | **1478.0** | نقطة  
Point

\* % change since the beginning of 2023

\* % التغير منذ بداية العام 2023

## أداء بورصة عمان لغاية شهر تشرين الأول



**1,693**

مليار دينار JD billion  
حتى نهاية تشرين أول 2022  
Until October 2022

**1,278**

مليار دينار JD billion  
حتى نهاية تشرين أول 2023  
Until October 2023

حجم التداول  
The Trading Value

**%24.54** ↓



**975,4**

مليون سهم million Shares  
حتى نهاية تشرين أول 2022  
Until October 2022

**943,5**

مليون سهم million Shares  
حتى نهاية تشرين أول 2023  
Until October 2023

عدد الأسهم المتداولة  
NO. of Traded Shares

**%3.28** ↓



**639,5**

عقد transactions  
حتى نهاية تشرين أول 2022  
Until October 2022

**586,1**

عقد transactions  
حتى نهاية تشرين أول 2023  
Until October 2023

عدد العقود  
NO. Transactions

**%8.36** ↓

## Foreign Investment Activity

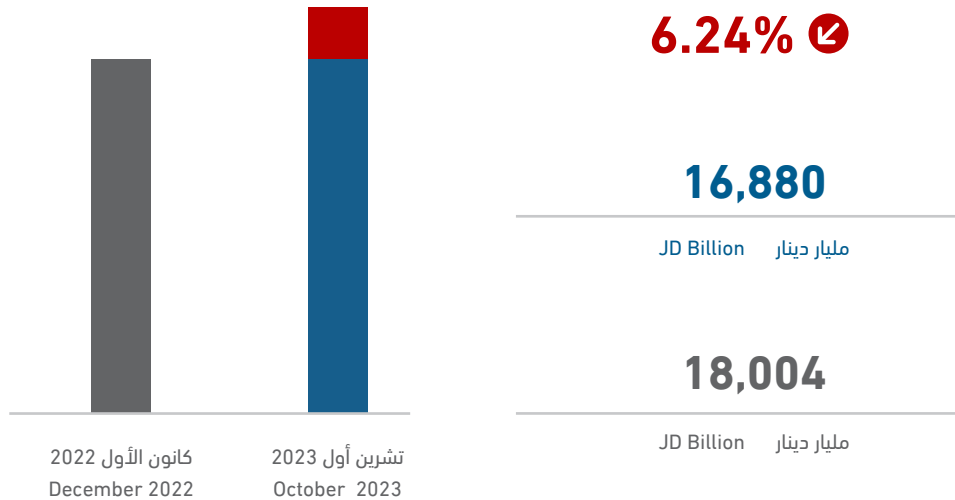
- The value of shares purchased by Non-Jordanians in October equaled JD6.2 million, 74.7% of which were purchased by Arabs.
- The value of shares sold by Non-Jordanians was JD6.0 million, 79.6% of which were sold by Arabs.
- During this month, net Non-Jordanian investments showed a positive balance of JD0.1 million.
- By the end of October, shares owned by Non-Jordanians represented 47.4% of ASE capitalization, 32.5% of which are owned by Arab investors, and 14.9% by Non- Arabs.

## نشاط الإستثمار الأجنبي

- بلغت قيمة الأسهم المشتراة من قبل المستثمرين غير الأردنيين خلال شهر تشرين الأول 6.2 مليون دينار، منها 74.7% لمستثمرين عرب.
- بلغت قيمة الأسهم المباعة من قبل المستثمرين غير الأردنيين 6.0 مليون دينار، منها 79.6% تم بيعها من قبل مستثمرين عرب.
- بلغ صافي استثمار غير الأردنيين خلال هذا الشهر 0.1 مليون دينار بالموجب.
- شكلت الأسهم المملوكة من قبل غير الأردنيين 47.4% من القيمة السوقية للبورصة في نهاية تشرين الأول، منها 32.5% لمستثمرين عرب، و 14.9% لغير العرب.

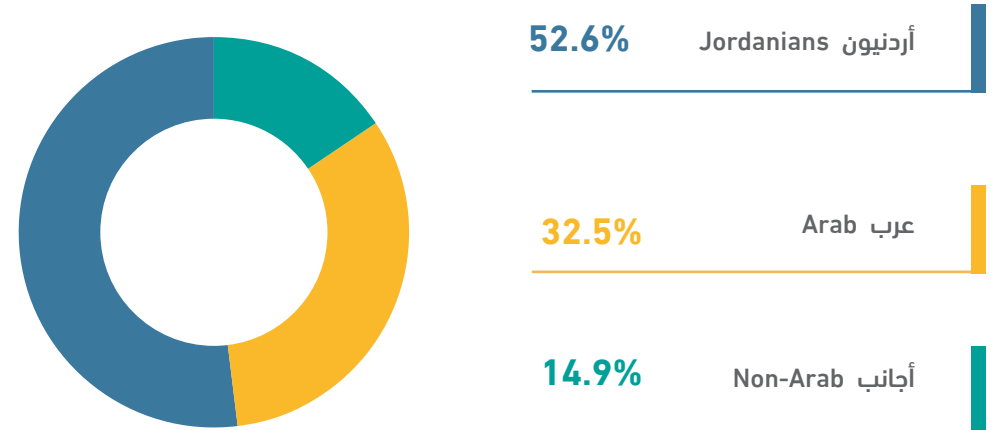
### القيمة السوقية للأسهم المدرجة

#### The Market Capitalization of Listed Companies



### القيمة السوقية للبورصة موزعة حسب الجنسية لشهر تشرين أول 2023

#### Non-Jordanian Ownership in Listed Companies During October 2023



## الشركات العشر الاكثر ارتفاعاً في أسعار أسهمها خلال شهر تشرين أول 2023 (دينار أردني)

## BEST PERFORMERS DURING OCTOBER 2023 (JD)

COMPANY'S NAME	حجم التداول Trading Volume	التغير (%) Change (%)	اغلق الشهر السابق Previous Month Closing	اغلق هذا الشهر This Month Closing	اسم الشركة
JORDAN INVESTMENT TRUST	58,501.69	45.7	0.70	1.02	الثقة للاستثمارات الاردنية
TUHAMA FOR FINANCIAL INVESTMENTS	2,936,379.88	34.5	0.58	0.78	تهامة للاستثمارات المالية
AL-QUDS READY MIX	304,072.43	28.0	0.50	0.64	القدس للصناعات الخرسانية
JORDAN FRENCH INSURANCE	4,129.75	20.4	0.54	0.65	الاردنية الفرنسية للتأمين
AL SANABEL INTERNATIONAL FOR ISLAMIC INVESTMENTS(HOLDING) PLC. CO.	982,054.52	18.2	0.88	1.04	السنابل الدولية للاستثمارات الاسلامية (القاضة)
READY MIX CONCRETE AND CONSTRUCTION SUPPLIES	238,931.43	16.4	0.61	0.71	الباطون الجاهز والتوريدات الانشائية
ARAB EAST INVESTMENT	3,704,780.46	13.6	0.88	1.00	الشرق العربي للاستثمارات المالية والاقتصادية
JORDANIAN EXPATRIATES INVESTMENT HOLDING	46,762.69	13.6	0.44	0.50	الاستثمارية القاضة للمغتربين الاردنيين
AL-TAJAMOAT FOR TOURISTIC PROJECTS CO PLC	6,945,623.38	13.5	0.37	0.42	التجمعات للمشاريع السياحية
SINIORA FOOD INDUSTRIES PLC	13,622.75	10.1	5.15	5.67	سنيورة للصناعات الغذائية

## الشركات العشر الاكثر انخفاضاً في اسعار أسهمها خلال شهر تشرين أول 2023 (دينار أردني)

## WORST PERFORMERS DURING OCTOBER 2023 (JD)

COMPANY'S NAME	حجم التداول Trading Volume	التغير (%) Change (%)	اغلق الشهر السابق Previous Month Closing	اغلق هذا الشهر This Month Closing	اسم الشركة
AL-FARIS NATIONAL COMPANY FOR INVESTMENT & EXPORT	6,995,025.09	34.0	0.97	0.64	الفارس الوطنية للاستثمار والتصدير
ALENTKAEYA FOR INVESTMENT&REALESTATE DEVELOPMENT COMPANY PLC	438,581.35	28.8	0.52	0.37	الانتقائية للاستثمار والتطوير العقاري
LATENT ENERGIES FOR INVESTMENTS	879,940.09	26.6	1.24	0.91	الطاقات الكامنة للاستثمارات
Jordanian CO. For Developing & Financial Investment	837,584.36	22.4	4.25	3.30	الأردنية للتطوير والاستثمار المالي
AFAQ HOLDING FOR INVESTMENT & REAL ESTATE DEVELOPMENT CO. P.L.C	998,647.89	16.0	0.81	0.68	أفاق للاستثمار والتطوير العقاري القاضة
AL-TAJAMOAT FOR CATERING AND HOUSING CO PLC	1,340,208.04	16.0	0.50	0.42	التجمعات لخدمات التغذية والسكان
AL-DAWLIYAH FOR HOTELS & MALLS	208,163.08	15.4	0.52	0.44	الدولية للفنادق والاسواق التجارية
UNION TOBACCO & CIGARETTE INDUSTRIES	393,178.00	15.1	0.93	0.79	مصانع الاتحاد لانتاج التبغ والسجائر
SPECIALIZED TRADING & INVESTMENT	6,019.26	14.6	1.58	1.35	المتخصصة للتجارة والاستثمارات
INJAZ FOR DEVELOPMENT & PROJECTS	483,952.19	13.8	0.29	0.25	انجاز للتنمية والمشاريع المتعددة

## الشركات العشر الأكثر تداولاً في بورصة عمان لشهر تشرين أول 2023 (دينار أردني) TOP TEN COMPANIES BY VALUE TRADED AT THE ASE OCTOBER 2023 (JD)

(دينار أردني JD)

COMPANY'S NAME	CLOSING PRICE سعر الإغلاق		% التداول الكلي للبورصة % To the Total Value Traded	حجم التداول Value Traded	اسم الشركة
	الشهر السابق LAST MONTH	الشهر الحالي THIS MONTH			
SHEBA METAL CASTING	21.90	22.62	11.2	11,549,591	سباً لسكب المعادن
JORDAN TELECOM	2.43	2.43	9.6	9,872,202	الاتصالات الأردنية
JORDAN PHOSPHATE MINES	11.04	10.87	9.1	9,410,543	مناجم الفوسفات الاردنية
AL-FARIS NATIONAL COMPANY FOR INVESTMENT & EXPORT	0.97	0.64	6.8	6,995,025	الفارس الوطنية للاستثمار والتصدير
AL-TAJAMOUAT FOR TOURISTIC PROJECTS CO PLC	0.37	0.42	6.7	6,945,623	التجمعات للمشاريع السياحية
ASSAS FOR CONCRETE PRODUCTS CO. LTD	0.67	0.65	6.1	6,301,588	أساس للصناعات الخرسانية
JORDAN PETROLEUM REFINERY	4.91	4.82	4.3	4,479,755	مصفاة البترول الأردنية /جوبترول
ARAB BANK	4.31	4.42	3.9	3,994,151	البنك العربي
ARAB EAST INVESTMENT	0.88	1.00	3.6	3,704,780	الشرق العربي للاستثمارات المالية والاقتصادية
JORDAN POULTRY PROCESSING & MARKETING	0.38	0.37	3.3	3,361,166	الأردنية لتجهيز وتسويق الدواجن ومنتجاتها
<b>TOTAL</b>	-	-	<b>64.6</b>	<b>66,614,425</b>	<b>المجموع</b>

## الشركات العشر الأكبر من حيث القيمة السوقية كما في نهاية شهر تشرين أول 2023 (دينار أردني) TOP TEN COMPANIES BY MARKET CAPITALIZATION AT THE ASE OCTOBER 2023 (JD)

(دينار أردني JD)

COMPANY'S NAME	CLOSING PRICE سعر الإغلاق		% إلى القيمة السوقية للبورصة % To the Total Market Cap.	القيمة السوقية ( مليون دينار ) Market Cap. (JD million)	اسم الشركة
	الشهر السابق LAST MONTH	الشهر الحالي THIS MONTH			
ARAB BANK	4.31	4.42	16.8	2832.3	البنك العربي
JORDAN PHOSPHATE MINES	11.04	10.87	15.9	2690.3	مناجم الفوسفات الاردنية
THE ARAB POTASH	28.80	27.20	13.4	2266.2	البوتاس العربية
THE HOUSING BANK FOR TRADE AND FINANCE	3.41	3.64	6.8	1146.6	بنك الاسكان للتجارة والتمويل
JORDAN ISLAMIC BANK	4.08	4.05	4.8	810.0	البنك الإسلامي الأردني
CAPITAL BANK OF JORDAN	1.95	2.00	3.1	526.1	بنك المال الأردني
JORDAN PETROLEUM REFINERY	4.91	4.82	2.9	482.0	مصفاة البترول الأردنية /جوبترول
JORDAN TELECOM	2.43	2.43	2.7	455.6	الاتصالات الأردنية
BANK OF JORDAN	2.25	2.25	2.7	450.0	بنك الاردن
JORDAN KUWAIT BANK	2.44	2.47	2.2	370.5	البنك الاردني الكويتي
<b>TOTAL</b>	-	-	<b>71.3</b>	<b>12,029.6</b>	<b>المجموع</b>

## المؤشرات الاحصائية الرئيسية لنشاط بورصة عمان للشركات المدرجة

## Key Statistics of the ASE for Listed Companies

	2023						*2023	2022	2021	2020	
	تشرين أول October	أيلول September	آب August	تموز July	حزيران June	أيار May					
Market Capitalization (JD million)	16,880.7	16,884.7	16,851.5	17,204.6	17,424.2	17,667.5	16,880.7	18,003.8	15,495.7	12,907.8	القيمة السوقية (مليون دينار)
Value Traded (JD million)	103.2	82.8	105.9	122.6	102.0	115.8	1277.8	1903.7	1,963.6	1,048.8	حجم التداول (مليون دينار)
Average Daily Trading (JD million)	4.5	4.4	4.6	5.8	6.0	5.3	6.2	7.7	7.9	4.9	المعدل اليومي لحجم التداول (مليون دينار)
No. of Traded Shares (million)	104.5	93.4	75.4	76.7	85.2	103.6	943.5	1155.7	1,538.2	1,142.7	عدد الاسهم المتداولة (مليون)
No. of Transactions (thousand)	53.8	53.2	48.5	54.6	51.6	66.8	586.1	737.9	818.3	421.0	عدد العقود المنفذة (بالالف)
Free Float Price Index ASE100 (point)	2414.8	2414.0	2408.7	2445.9	2465.5	2481.4	2414.8	2501.6	2,118.6	1,657.2	الرقم القياسي المرجح بالقيمة السوقية للأسهم الحرة ASE100 (نقطة)
Free Float Price Index ASE20 (point)	1299.7	1292.6	1293.9	1312.5	1322.2	1333.3	1299.7	1345.3	1,074.4	806.5	الرقم القياسي المرجح بالقيمة السوقية للأسهم الحرة ASE20 (نقطة)
Total Return Index ASETR (point)	1478.0	1470.0	1471.4	1492.7	1503.6	1516.3	1478.0	1430.2	1,074.4	-	مؤشر العائد الكلي ASETR (نقطة)
Turnover Ratio (%)	1.66	1.49	1.21	1.22	1.35	1.70	15.27	18.56	24.17	17.35	معدل دوران السهم (%)
No. of Trading Days	23	19	23	21	17	22	207.00	248	247	213	عدد ايام التداول
Non-Jordanian Ownership of Market Cap.(%)	47.4	47.3	47.4	47.6	47.5	47.7	47.4	48.1	48.1	51.1	نسبة مساهمة غير الاردنيين في القيمة السوقية (%)
Net Investment of Non-Jordanians (JD million)	0.087	-1.603	-13.706	-3.464	-2.656	-5.630	-42.9	-68.0	-60.9	-67.5	صافي استثمار غير الاردنيين (مليون دينار)
Market Capitalization / GDP (%)	50.1	50.1	50.0	51.1	51.7	52.4	50.1	56.0	49.9	41.5	القيمة السوقية الى الناتج المحلي (%)
Transactions Through The SDC- Shares (JD million)	13.2	2.1	6.9	6.0	13.8	4.5	69.8	272.1	393.8	982.3	عمليات التحويل من خلال مركز الايداع - الأسهم (مليون دينار)
Primary Issues of Shares (JD million)**	N.A	5.45	2.56	0.00	0.00	0.00	8.6	162.9	81.4	0.4	الاصدارات الأولية من الأسهم (مليون دينار)**
Primary Issues of Bonds (JD million)**	N.A	1.50	600.00	470.28	487.40	605.76	3,755.0	6,922.3	5,729.4	6,411.2	الاصدارات الأولية من السندات (مليون دينار)**
Primary Issues of Islamic Sukuk (JD million)**	N.A	0.00	0.00	0.00	0.00	0.00	0.00	0.0	225.0	0.0	الاصدارات الأولية من الصكوك الإسلامية (مليون دينار)**

\* Cumulative up to October

\* تراكمي حتى نهاية شهر تشرين الأول

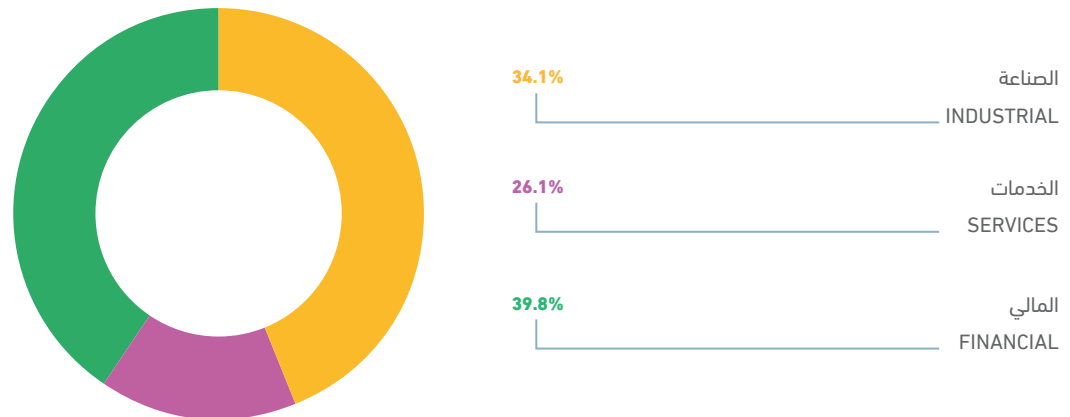
\*\* Source: Jordan Securities Commission

\*\* المصدر: هيئة الأوراق المالية

## أهم المؤشرات القطاعية لبورصة عمان لشهر تشرين أول 2023 ASE MAIN SECTORAL INDICATORS OCTOBER 2023

Sector	العام GENERAL	الصناعة INDUSTRIAL	الخدمات SERVICES	المالي FINANCIAL	القطاع
Market Capitalization (JD million)	16,880.7	5,651.3	2,531.5	8,697.9	القيمة السوقية (مليون دينار)
Value Traded (JD million)	103.2	35.2	27.0	41.1	حجم التداول (مليون دينار)
Index (point)	2414.8	4737.7	1,661.8	2,678.6	الرقم القياسي (نقطة)
P/E Ratio (times)	6.99	5.30	11.90	8.87	نسبة القيمة السوقية الى العائد (مرة)
P/BV (times)	1.02	1.55	1.31	0.81	نسبة القيمة السوقية الى القيمة الدفترية (مرة)
Dividend Yield Ratio (%)	6.71	7.45	6.68	5.70	نسبة الارباح الموزعة الى القيمة السوقية (%)
Non-Jordanian Ownership of Market Cap.(%)	47.4	53.4	20.6	51.3	نسبة مساهمة غير الأردنيين في القيمة السوقية (%)

## حجم التداول في بورصة عمان خلال شهر تشرين أول 2023 قطاعياً DISTRIBUTION OF VALUE TRADED BY SECTOR, OCTOBER 2023



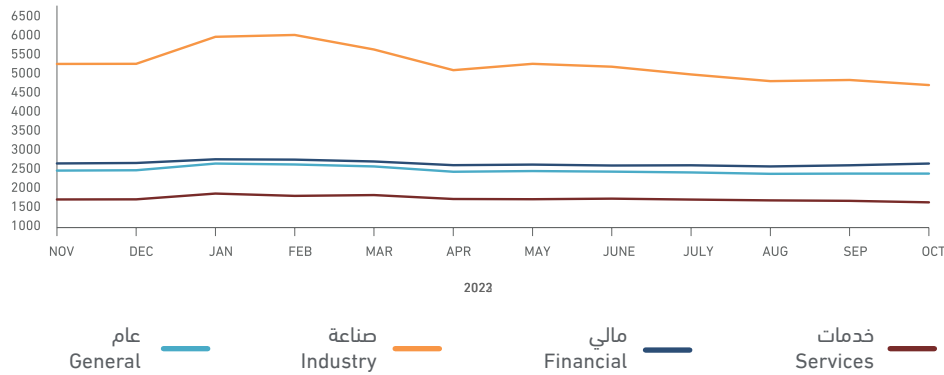
## أهم البيانات اليومية لبورصة عمان لشهر تشرين أول 2023

### MAJOR DAILY DATA FOR THE ASE OCTOBER 2023

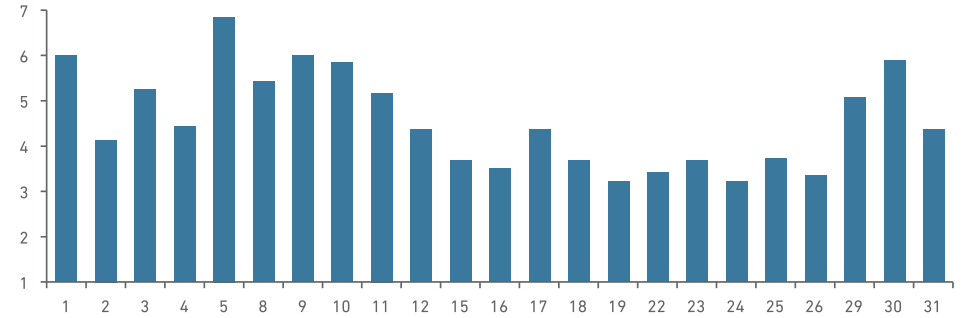
القيمة السوقية إلى العائد (مرة) P/E RATIO	الرقم القياسي العام المرجح بالأسهم الحرة (نقطة) REE FLOAT WEIGHTED PRICE INDEX (POINT)	عدد العقود المنفذة NO. OF TRANSACTIONS	عدد الأسهم المتداولة NO. OF TRADED SHARES	حجم التداول (دينار) VALUE TRADED	التاريخ DATE
7.009	2,412.58	2,765	7,376,913	5,996,151	2023/10/01
7.055	2,431.13	2,364	3,913,078	4,082,638	2023/10/02
7.085	2,440.29	2,886	4,911,990	5,156,588	2023/10/03
7.115	2,453.20	2,668	4,176,031	4,376,835	2023/10/04
7.191	2,471.46	3,316	6,062,945	6,756,831	2023/10/05
7.153	2,461.38	3,001	5,672,558	5,398,498	2023/10/08
7.141	2,458.30	3,268	7,889,880	5,905,368	2023/10/09
7.106	2,441.06	2,600	6,293,745	5,753,226	2023/10/10
7.008	2,420.67	3,102	5,203,956	5,144,272	2023/10/11
7.067	2,433.67	2,534	4,577,487	4,264,929	2023/10/12
7.007	2,412.67	2,127	3,461,134	3,604,277	2023/10/15
7.040	2,429.30	1,801	4,372,191	3,470,536	2023/10/16
7.064	2,439.36	2,230	4,445,271	4,280,800	2023/10/17
6.994	2,415.83	1,595	3,653,393	3,615,208	2023/10/18
7.024	2,424.10	1,871	2,947,683	3,097,881	2023/10/19
7.006	2,421.13	1,438	2,264,271	3,403,109	2023/10/22
6.965	2,414.08	1,878	2,297,392	3,682,587	2023/10/23
6.953	2,411.80	2,027	2,605,463	3,152,443	2023/10/24
6.958	2,412.60	1,664	3,544,520	3,671,923	2023/10/25
6.952	2,414.19	1,899	3,386,297	3,276,395	2023/10/26
6.972	2,414.05	1,929	5,310,330	5,018,872	2023/10/29
7.002	2,422.62	2,133	6,961,433	5,825,499	2023/10/30
6.987	2,414.75	2,734	3,151,920	4,290,288	2023/10/31

## الرقم القياسي القطاعي لأسعار الأسهم المرجح بالقيمة السوقية للأسهم الحرّة شهرياً

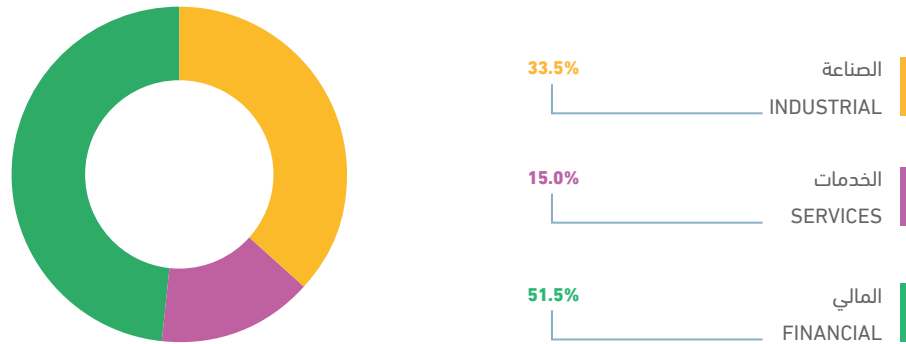
### MONTHLY FREE FLOAT WEIGHTED PRICE INDEX BY SECTOR



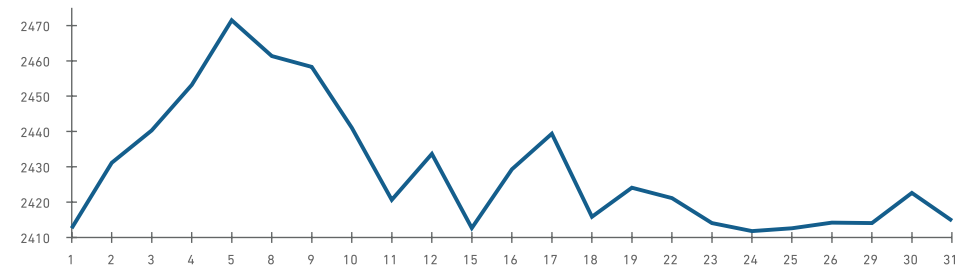
## أحجام التداول اليومية خلال شهر تشرين أول 2023 DAILY TRADING VALUE DURING OCTOBER 2023



## القيمة السوقية موزعة قطاعياً كما في نهاية شهر تشرين أول 2023 MARKET CAPITALIZATION OF THE ASE BY SECTOR, OCTOBER 2023



## الرقم القياسي اليومي للبورصة خلال شهر تشرين أول 2023 DAILY INDEX DURING OCTOBER 2023





نشرة تداول (السوق الأول والسوق الثاني) من 2023/10/01 ولغاية 2023/10/31  
MONTHLY BULLETINS (FIRST AND SECOND MARKET ) FROM 01/10/2023 TO 31/10/2023

COMPANY'S NAME	سعر الاغلاق السابق Last Closing Price	سعر الاغلاق Closing Price	التغير عن سعر الاغلاق Change	أدنى سعر Low Price	أعلى سعر High Price	حجم التداول (دينار) Value Traded (JD)	الرمز Code	اسم الشركة
ARAB BANK	4.31	4.42	0.11	4.28	4.56	3994151	ARBK	البنك العربي
HOUSING BK TRD FIN	3.41	3.64	0.23	3.4	3.65	152406	THBK	بنك الاسكان
CAPITAL BANK	1.95	2	0.05	1.94	2.07	1668776	CAPL	بنك المال
JORDAN AHLI BANK	1.04	1.08	0.04	1.03	1.09	2536593	AHLI	البنك الاهلي
JOR ISLAMIC BANK	4.08	4.05	-0.03	4.05	4.23	890773	JOIB	بنك الإسلامي الأردني
BANK AL ETIHAD	1.68	1.74	0.06	1.66	1.79	844388	UBSI	بنك الإتحاد
BANK OF JORDAN	2.25	2.25	0	2.22	2.3	511810	BOJX	بنك الاردن
CAIRO AMMAN BANK	1.34	1.35	0.01	1.33	1.38	674992	CABK	بنك القاهرة عمان
JOR KUWAIT BANK	2.44	2.47	0.03	2.4	2.49	496672	JOKB	الأردني الكويتي
ARAB JOR/INV/BANK	1.28	1.29	0.01	1.27	1.33	132421	AJIB	بنك الاستثمار العربي
JCBANK	0.9	0.96	0.06	0.9	0.96	8954	JCBK	البنك التجاري الأردني
ARAB BANKING CO.	0.73	0.72	-0.01	0.72	0.75	280544	ABCO	بنك المؤسسة العربية
SAFWA ISLAMIC BANK	1.9	1.94	0.04	1.9	1.96	89221	SIBK	بنك صفوة الإسلامي
INVESTBANK	1.52	1.55	0.03	1.52	1.55	109753	INVB	البنك الاستثماري
JORDAN INSURANCE	1.12	1.09	-0.03	1.04	1.12	6738	JOIN	التأمين الاردنية
FIRST INSURANCE	0.72	0.72	0	0.71	0.76	85686	FINS	الأولى للتأمين
GIG - JORDAN	1.78	1.8	0.02	1.74	1.8	2298	GIGJ	مجموعة الخليج للتأمين - الأردن
MIDDLE EAST INS	1.12	1.12	0	1.12	1.12	181	MEIN	الشرق الأوسط للتأمين
JOR INT INSUR CO	0.45	0.49	0.04	0.45	0.49	64989	JJJC	الاردن الدولية للتأمين
ISLAMIC INSUR CO	1.4	1.4	0	1.39	1.42	149950	TIIC	التأمين الاسلامية
ALNISR ALARABI	3	3	0	3	3.05	283	AAIN	النسر العربي للتأمين
JOR FRENCH INS	0.54	0.65	0.11	0.53	0.65	4130	JOFR	الأردنية الفرنسية
EURA ARAB INS.	1.78	1.95	0.17	1.86	1.95	3810	AMMI	العربية الأوروبية
JERUSALEM INS	1.88	1.87	-0.01	1.87	1.87	3817	JERY	القدس للتأمين
UNITED INSURANCE	1.72	1.72	0	1.72	1.72	3440	UNIN	المتحدة للتأمين
NATIONAL INSURANCE	1.04	1.05	0.01	1.03	1.07	469785	NAAI	التأمين الوطنية
ARABIA INSURANCE	0.76	0.79	0.03	0.75	0.79	173	AICJ	التأمين العربية - الأردن
AL MANARA ISLAMIC	0.47	0.45	-0.02	0.44	0.45	2335	MIIC	المنارة الإسلامية
FIRST JORDAN	0.31	0.29	-0.02	0.27	0.31	51596	FRST	الأردن الأولى
ARAB EAST INVST.	0.88	1	0.12	0.8	1.01	3704780	AEIV	شرق عربي للاستثمارات

COMPANY'S NAME	سعر الاغلاق السابق Last Closing Price	سعر الاغلاق Closing Price	التغير عن سعر الاغلاق Change	أدنى سعر Low Price	أعلى سعر High Price	حجم التداول (دينار) Value Traded (JD)	الرمز Code	اسم الشركة
UNION INV	0.48	0.43	-0.05	0.41	0.48	1740010	UINV	الاتحاد للاستثمارات
FIRST FINANCE	0.53	0.54	0.01	0.52	0.54	6579	FFCO	الأولى للتمويل
JOR LOAN GRNT.CO	1	1	0	1	1	4393	JLGC	ضمان القروض
JOR INV TRUST	0.7	1.02	0.32	0.72	1.02	58502	JOIT	الثقة للاستثمارات
AL-SANABEL INT.	0.88	1.04	0.16	0.91	1.12	982055	SANA	السنابل الدولية
FUTURE ARAB	0.31	0.37	0.06	0.35	0.4	3181	FUTR	المستقبل العربية
MIDDLE EAST	1	1.52	0.52	1.52	1.53	4232	MEHC	الشرق الأوسط
DAR AL AMAN	0.25	0.27	0.02	0.25	0.27	19185	DAIF	دار الأمان
AL-AMAL INV.	0.96	0.94	-0.02	0.92	0.95	13231	AMAL	الأمل للاستثمارات
JORDAN EXPAT .INV	0.44	0.5	0.06	0.43	0.55	46763	JEIH	الاستثمارية القابضة
DARAT	0.5	0.51	0.01	0.49	0.52	117052	DARA	دارات
UN FOR FINCL INV	0.98	1.03	0.05	0.99	1.03	2456	UCFI	المتحدة المالية
CENTURY INV.GRP	0.2	0.18	-0.02	0.17	0.2	354581	CEIG	العصر للاستثمار
BILAD INVESTMENT	0.33	0.32	-0.01	0.31	0.34	1374	BLAD	البلاد للاستثمارات
SABAEK INVEST	0.45	0.44	-0.01	0.43	0.44	59848	SABK	سباتك
NATL PORTFOLIO	0.66	0.66	0	0.65	0.73	147216	MHFZ	المحفظة الوطنية
KAFA`A INVESTMENTS	0.54	0.54	0	0.5	0.55	136003	KAFA	الكفاءة للاستثمارات
RUMM BROKERAGE	0.34	0.34	0	0.33	0.37	531568	RUMI	رم للوساطة
TUHAMA INVESTMENTS	0.58	0.78	0.2	0.56	0.78	2936380	THMA	تهامة للاستثمارات
JORDANIAN DEVELOP	4.25	3.3	-0.95	3.3	4.04	837584	JDFI	الأردنية للتطوير
JORDAN CONSULTING	1.49	1.5	0.01	1.45	1.5	444	JOMC	الأردنية للاستشارات
BABELON	2.42	2.42	0	2.3	2.42	4595	SALM	حدائق بابل
DIMENSIONS	1.04	1.03	-0.01	1.03	1.06	2052	JEDI	أبعاد للاستثمارات
TAJ TOURIST PROJ	0.37	0.42	0.05	0.36	0.45	6945623	TAJM	التجمعات للمشاريع السياحية
PHOENIX HOLDINGS	0.16	0.15	-0.01	0.14	0.16	94995	PHNX	فينيكس القابضة
REAL ESTATE DV	0.72	0.65	-0.07	0.62	0.73	78524	REDV	تطوير العقارات
J D PROPERTIES	0.28	0.26	-0.02	0.25	0.3	38361	JDPC	الأردن ديكابولس للأمولاك
DEERA	0.55	0.54	-0.01	0.52	0.56	112980	DERA	ديرة
JO REALESTATE	0.51	0.49	-0.02	0.48	0.52	157912	JRCD	العقارية الأردنية
AMWAJ	0.31	0.33	0.02	0.29	0.34	1744322	AMWJ	أمواج العقارية
PROFESSIONAL	0.5	0.49	-0.01	0.48	0.51	164571	PROF	المهنية
AD-DULAYL PARK	0.71	0.77	0.06	0.67	0.77	633096	IDMC	مجمع الضليل
SHIRA	0.45	0.42	-0.03	0.42	0.46	21562	SHRA	شراج

COMPANY'S NAME	سعر الاغلاق السابق Last Closing Price	سعر الاغلاق Closing Price	التغير عن سعر الاغلاق Change	أدنى سعر Low Price	أعلى سعر High Price	حجم التداول (دينار) Value Traded (JD)	الرمز Code	اسم الشركة
HIGH PERFORMANCE	0.27	0.26	-0.01	0.25	0.27	55301	HIPR	الكفاءة
TAJCATERINGHOUSING	0.5	0.42	-0.08	0.41	0.5	1340208	JNTH	التجمعات لخدمات التغذية والاسكان
INTERNATIONAL INV.	1.09	1.11	0.02	1.02	1.12	143657	JIIG	الدولية للاستثمار
COMPLAND DEV&INV	0.79	0.77	-0.02	0.69	0.8	592181	ATTA	المتكاملة لتطوير الاراضي والاستثمار
EAST REAL ESTATE	1.64	1.67	0.03	1.63	1.85	240796	REAL	الشرق العربي العقارية
METHAQ	3	2.95	-0.05	2.89	2.99	43467	MEET	ميثاق
SPCZ.INVST.COMD	0.83	0.81	-0.02	0.79	0.85	185854	SPIC	التجمعات الاستثمارية
AMOUN INT. INV.	0.61	0.61	0	0.58	0.61	2742	AMON	عمون الدولية للاستثمار
RE ES & INV PORT C	0.7	0.7	0	0.69	0.72	689	AQAR	المحفظة العقارية
AMAD REALST. INVST	0.67	0.66	-0.01	0.65	0.67	3537	AMAD	عمد للاستثمار
CONTEMPRO	0.81	0.82	0.01	0.76	0.82	9993	COHO	المعاصرون
IHDATHIAT CO.	0.3	0.29	-0.01	0.28	0.31	62183	IHCO	الإحداثيات العقارية
LATENT ENERGIES	1.24	0.91	-0.33	0.88	1.24	879940	LEIN	الطاقات الكامنة
ARAB INVEST PROJ	1.43	1.38	-0.05	1.29	1.63	469400	APCT	العربية الاستثمارية
ARABIAN DEV CO	0.32	0.3	-0.02	0.27	0.36	233206	INMA	الانماء العربية
ARAB INV. UNION	0.44	0.4	-0.04	0.39	0.44	84612	UNAI	اتحاد المستثمرين
ALENTKAEYA COMPANY	0.52	0.37	-0.15	0.37	0.54	438581	ENTK	الانتقائية
AL-TAHDITH	0.81	0.7	-0.11	0.7	0.82	25827	THDI	التحديث
SPEC.INV JOR	0.64	0.62	-0.02	0.62	0.65	1209	SIJC	الاستثمارات المتخصصة
ALSHAMEKHA REAL.	1.52	1.44	-0.08	1.33	1.47	1287041	VFED	الشامخة العقارية
NOOR CAPITAL	1.88	1.81	-0.07	1.76	1.88	7293	NCMD	نور كابيتال
CONSULTING GROUP	2.05	2.05	0	1.95	2.05	14852	CICO	المجموعة الاستشارية
ARAB INT INV EDU	2.51	2.49	-0.02	2.43	2.57	166322	AIEI	الدولية للتعليم
PETRA EDUCATION	3.65	3.43	-0.22	3.43	3.7	6216	PEDC	البتراء للتعليم
ZARQA EDUC	2.83	2.6	-0.23	2.55	2.79	26116	ZEIC	الزرقاء للتعليم
ISRA EDUE	3.9	3.6	-0.3	3.6	3.8	16594	AIFE	الإسراء للتعليم
PHILADELPHIA UNI	1.5	1.5	0	1.5	1.6	64003	PIEC	جامعة فيلادلفيا
ZARA INVESTMENTS	0.66	0.57	-0.09	0.57	0.67	17380	ZARA	زارة للاستثمار
AL-DAWLIYAH H&M	0.52	0.44	-0.08	0.43	0.54	208163	MALL	الدولية للفنادق والاسواق
ARAB INTL HOTEL	0.83	0.81	-0.02	0.81	0.84	961	AIHO	العربية الدولية للفنادق
AL SHARQ INV	1.8	1.8	0	1.8	1.8	32	AIPC	الشرق للمشاريع
AL-RAKAEZ	0.34	0.34	0	0.32	0.35	42304	RICS	الركائز
JOR HOTEL TOURS	2.4	2.43	0.03	2.43	2.43	24	JOHT	الفنادق والسياحة

COMPANY'S NAME	سعر الاغلاق السابق Last Closing Price	سعر الاغلاق Closing Price	التغير عن سعر الاغلاق Change	أدنى سعر Low Price	أعلى سعر High Price	حجم التداول (دينار) Value Traded (JD)	الرمز Code	اسم الشركة
SURA	0.37	0.37	0	0.37	0.37	36102	SURA	سُرى
RUM GROUP	0.15	0.14	-0.01	0.13	0.15	200187	RUMM	رم للنقل والاستثمار
MASAFAT TRANSPORT	0.66	0.72	0.06	0.65	0.72	438236	MSFT	مسابقات للنقل
SALAM INT TRN TD	1.18	1.12	-0.06	1.11	1.18	109381	SITT	السلام للنقل
SHIPPING LINE	2.35	2.26	-0.09	2.26	2.36	54333	SHIP	الخطوط البحرية
COMP TRANSPORTS	0.56	0.58	0.02	0.54	0.61	278024	ABUS	المتكاملة للنقل
JORDAN EXPRESS	2.26	1.97	-0.29	1.97	2.28	29071	JETT	النقل والسياحة/جت
JOR. INV.TRANS	1.38	1.38	0	1.32	1.38	149	ALFA	الفا للنقل
UBOUR	0.84	0.81	-0.03	0.77	0.89	75201	TRUK	العبور
JORDAN TELECOM	2.43	2.43	0	2.37	2.46	9872202	JTEL	الاتصالات الأردنية
AL-FARIS NATIONAL	0.97	0.64	-0.33	0.64	0.97	6995025	CEBC	الفارس الوطنية
AFAQ ENERGY	2	1.9	-0.1	1.88	2.03	809552	MANE	آفاق للطاقة
JOR PETROLM REF	4.91	4.82	-0.09	4.76	5.07	4479755	JOPT	مصفاة الاردن /جوبترول
JOR ELECTREIC PWR	1.92	1.94	0.02	1.87	2	2340742	JOEP	الكهرباء الاردنية
IRBID ELECTRICITY	9.89	10.09	0.2	9.74	10.28	110135	IREL	كهرباء اربد
INJAZ	0.29	0.25	-0.04	0.24	0.3	483952	ATCO	انجاز
OFFTEC HOLDING	0.34	0.35	0.01	0.33	0.35	48946	OFTC	أوفتك القابضة
JOR DUTY FRE SHP	8.35	8.46	0.11	8.13	8.49	16339	JDFS	الاسواق الحرة
JOR TRADE FAC	1.48	1.47	-0.01	1.47	1.47	9	JOTF	التسهيلات التجارية
COMP. LEASING	3.17	3.09	-0.08	3.09	3.17	861	LEAS	المتكاملة للتأجير التمويلي
JORDAN INTL TRAD	1	1.03	0.03	0.99	1.05	54695	JITC	المركز الاردني
NOPAR FOR TRADING	0.82	0.78	-0.04	0.74	0.82	1237	NOTI	نوبار للتجارة
SPCZ.TRDG&INVST	1.58	1.35	-0.23	1.35	1.53	6019	SPTI	المتخصصة للتجارة
DAR ALDAWA DV/IV	1.28	1.18	-0.1	1.18	1.28	638002	DADI	دار الدواء
HAYAT PHAR. IND.	2.5	2.45	-0.05	2.41	2.73	36790	HPIC	الحياة الدوائية
PHILADELPHIAPHARMA	1.43	1.4	-0.03	1.4	1.4	700	PHIL	فيلادلفيا للأدوية
ARAB PESTICIDES	2.19	2.08	-0.11	2.02	2.19	888314	MBED	العربية للمبيدات
INDSTRAL/COMM/AGR	0.71	0.7	-0.01	0.67	0.71	32869	ICAG	الانتاج
JORDAN IND.RES.	0.25	0.24	-0.01	0.23	0.25	44116	JOIR	الموارد الصناعية
PETROCHEMICALS	0.22	0.21	-0.01	0.2	0.22	3786	IPCH	البتروكيماويات
PREMIER	0.89	0.94	0.05	0.86	0.95	18939	ACDT	المتصدرة
SINIORA	5.15	5.67	0.52	5.15	5.67	13623	SNRA	سنيورة
JORDAN POUL PROC	0.38	0.37	-0.01	0.37	0.45	3361166	JPPC	تسويق الدواجن

COMPANY'S NAME	سعر الاغلاق السابق Last Closing Price	سعر الاغلاق Closing Price	التغير عن سعر الاغلاق Change	أدنى سعر Low Price	أعلى سعر High Price	حجم التداول (دينار) Value Traded (JD)	الرمز Code	اسم الشركة
NUTRIDAR	0.73	0.68	-0.05	0.68	0.73	7593	NDAR	دار الغذاء
UNIV MOD INDCO	2.01	2.13	0.12	1.96	2.13	29309	UMIC	العالمية للزيوت
JORDAN DAIRY	1.99	1.99	0	1.99	1.99	40	JODA	الآلبان الأردنية
JOR VEG OIL IND	3.19	3.42	0.23	3.19	3.44	2304	JVOI	الاردنية للزيوت
UNION TOBACCO	0.93	0.79	-0.14	0.75	0.9	393178	UTOB	الاتحاد للسجائر
JOR PHOSPHATE MN	11.04	10.87	-0.17	10.75	11.49	9410543	JOPH	الفوسفات
ARAB POTASH CO	28.8	27.2	-1.6	26.2	28.8	429175	APOT	البوتاس العربية
NORTHERN	2.65	2.46	-0.19	2.46	2.64	6637	NCCO	الشمالية
JOR STEEL	0.23	0.21	-0.02	0.21	0.23	52851	JOST	حديد الأردن
NAT'L ALUM IND	0.91	0.82	-0.09	0.76	0.94	72224	NATA	الوطنية للالمنيوم
ARAB ALUM IND	2.84	2.79	-0.05	2.59	2.88	20206	AALU	الألمنيوم/آرال
AFAQ HOLDING	0.81	0.68	-0.13	0.66	0.82	998648	MANR	آفاق القابضة
READY MIX CONCRT	0.61	0.71	0.1	0.59	0.71	238931	RMCC	الباطون الجاهز
ARAB STEEL PIPES	1.12	1.13	0.01	1.07	1.14	23783	ASPM	المواسير المعدنية
AL-QUDS READY MIX	0.5	0.64	0.14	0.48	0.64	304072	AQRM	القدس الخرسانية
AL ASSAS	0.67	0.65	-0.02	0.64	0.67	6301588	ASAS	الأساس
JOR PIPES MANFACT	0.5	0.49	-0.01	0.47	0.5	12082	JOPI	الأنابيب الأردنية
SHEBA METAL CASTING	21.9	22.62	0.72	21	24.94	11549591	SHBA	سبأ لسكب المعادن
UNITED CABLE INDUSTRIES	0.35	0.34	-0.01	0.33	0.36	221517	UCIC	الكابلات المتحدة
NAT/CABL/WIRE/MF	0.14	0.14	0	0.13	0.15	21611	WIRE	الوطنية للكوابل
JOR WORSTED MILL	2.2	2.19	-0.01	2.11	2.2	33457	JOWM	التجواخ الأردنية
(First and Second Market) Grand Total			التغير CHG 0.03%	الرقم القياسي INDEX 2414.75		103225155		مجموع السوق الأول والسوق الثاني (المجموع الكلي)

## نشرة السندات خلال شهر تشرين أول 2023 BONDS TRADES DURING OCTOBER 2023

COMPANY'S NAME	حجم التداول Value traded	عدد السندات No. of Bonds	عدد العقود No. of Shares	سعر الاغلاق بالدينار Close Price(JD)	الرمز Code	اسم الشركة
JOKB BONDS 01	160000	16	1	10000	JK01	أسناد قرض البنك الأردني الكويتي (1)
<b>Block Trades Total</b>	<b>160000</b>	<b>16</b>	<b>1</b>	<b>10000</b>		<b>مجموع السندات</b>

نشرة تداول الأوراق المالية غير المدرجة من 2023/10/01 ولغاية 2023/10/31  
MONTHLY OTC BULLETINS FROM 01/10/2023 TO 31/10/2023

COMPANY'S NAME	سعر الاغلاق السابق Last Closing Price	سعر الاغلاق Closing Price	التغير عن سعر الاغلاق Change	أدنى سعر Low Price	أعلى سعر High Price	حجم التداول (دينار) Value Traded (JD)	الرمز Code	اسم الشركة
ARAB ASSURERS	0.14	0.15	0.01	0.14	0.15	6812	ARAS	الضامنون العرب
ARAB INT UNI INS	0.35	0.43	0.08	0.34	0.51	155717	AIUI	الاتحاد العربي
AMWAL INVEST	0.09	0.08	-0.01	0.07	0.09	49441	AMWL	أموال انفست
AL-SANABEL INT.	0.77	0.88	0.11	0.73	0.89	667484	SANA	السنابل الدولية
INT'L CARDS CO.	0.04	0.04	0	0.02	0.04	1116	CARD	البطاقات العالمية
AL ROU'YA FOR INVESTMENT	0.14	0.13	-0.01	0.12	0.14	321	ROYA	الرؤية للاستثمار
SHARECO	0.33	0.3	-0.03	0.28	0.33	7047	SHBC	شيركو
INT' BROKERAGE	0.23	0.23	0	0.2	0.24	53375	IBFM	العالمية للوساطة
COMPREHENSIVE	1.35	0.85	-0.5	0.83	1.44	3488397	INOH	المتكاملة للمشاريع المتعددة
INV HOUSE	0.36	0.37	0.01	0.31	0.37	30996	INVH	بيت الاستثمار
DARKOM	0.52	0.5	-0.02	0.38	0.52	5683	DRKM	داركم
EJADA	0.05	0.05	0	0.04	0.05	519	EJAD	إجادة للإستثمارات المالية
UNION LAND DEV	2.16	1.99	-0.17	1.88	2.18	172806	ULDC	تطوير الاراضي
ARAB CORP	0.02	0.01	-0.01	0.01	0.02	7315	ARED	عرب كورب
INVESTORS I&p	0.08	0.1	0.02	0.08	0.1	72558	IPRO	الصناعية العقارية
B. AL-MAL/BEITNA	0.17	0.16	-0.01	0.16	0.17	23310	BAMB	بيتنا
RESOURCES INVEST	0.03	0.03	0	0.03	0.04	1743	JOMA	الموارد للتنمية والاستثمار
NOOR	2.15	2.25	0.1	2.25	2.25	104	NOOR	النور
WINTER VALLEY TOUR	0.31	0.3	-0.01	0.27	0.32	30899	WIVA	وادي الشتا
HIMMEH MINERALS	0.95	0.96	0.01	0.96	0.96	66	HIMM	الحمة المعدنية
MODEL RESTAURANTS	0.01	0.01	0	0.01	0.01	1	FOOD	النمذجية للمطاعم
ROYAL JORDANIAN	0.18	0.18	0	0.17	0.19	68522	RJAL	الملكية الأردنية
TRANSPORT BARTER	0.12	0.12	0	0.11	0.13	26353	NAQL	المقايضة للنقل
UNITED GROUP	3.59	2.25	-1.34	1.7	3.5	36803	UGLT	المجموعة المتحدة
JOR PRESS/ PUBLISH	0.04	0.03	-0.01	0.03	0.04	358	JOPP	الدستور
AHLIA ENTERPRISES	0.06	0.05	-0.01	0.04	0.06	21233	ABLA	الأهلية للمشاريع
SOUTH ELECTRONICS	0.28	0.27	-0.01	0.24	0.32	16188	SECO	الجنوب للإلكترونيات
JORDAN PHARMA	0.16	0.14	-0.02	0.14	0.16	3491	JPHM	الأردنية للأدوية
ARAB PHARMA CHEM	0.43	0.45	0.02	0.42	0.45	172	APHC	المركز العربي /دوائي

COMPANY'S NAME	سعر الاغلاق السابق Last Closing Price	سعر الاغلاق Closing Price	التغير عن سعر الاغلاق Change	أدنى سعر Low Price	أعلى سعر High Price	حجم التداول (دينار) Value Traded (JD)	الرمز Code	اسم الشركة
MID PHARMA IND	0.77	0.84	0.07	0.84	0.84	11	MPHA	شرق أوسط دوائية
JOR INDSTR CHEM	1.74	2.11	0.37	1.57	2.11	21941	JOIC	الصناعات الكيماوية
JOR CEMENT FACT	0.6	0.57	-0.03	0.56	0.61	11186	JOCM	الاسمنت
TRAVCO	0.26	0.27	0.01	0.25	0.28	21362	TRAV	ترافكو
SHALE ENERGY	0.45	0.38	-0.07	0.36	0.46	116385	SHLE	الصخر الزيتي
SILICAIndustr.	0.32	0.33	0.01	0.29	0.33	5135	SLCA	صناعات السيليكا
GENERAL MINING	0.66	0.6	-0.06	0.54	0.6	6	GENM	تعدنيكو
MANASEER STEEL	2.05	1.49	-0.56	1.25	1.97	4246	MANS	المناسير للحديد
MID EASTCOMPLEX	0.28	0.25	-0.03	0.24	0.28	199447	MECE	مجمع الشرق الأوسط
MESC_JORDAN	0.02	0.03	0.01	0.02	0.03	665	JNCC	مسك الأردن
ARAB ELECT IND	0.04	0.03	-0.01	0.03	0.04	2998	AEIN	العربية الكهربائية
EL-ZAY READY WR	0.39	0.4	0.01	0.39	0.41	6420	ELZA	الزي لصناعة الألبسة
JOR CLOTHING CO.	0.1	0.1	0	0.09	0.1	1647	CJCC	الألبسة الأردنية
<b>Grand Total OTC MARKET</b>						<b>5340278</b>		<b>مجموع سوق الأوراق المالية غير المدرجة (المجموع الكلي)</b>

## نشرة الصفقات خلال شهر تشرين أول 2023 BLOCK TRADES DURING OCTOBER 2023

COMPANY'S NAME	حجم التداول Value traded	عدد الأسهم No. of Shares	السعر Price	الرمز Code	اسم الشركة
COMPREHENSIVE	419705	293500	1.43	INOH	المتكاملة للمشاريع المتعددة
<b>Block Trades Total</b>	<b>419705</b>	<b>293500</b>	<b>1.43</b>		<b>مجموع الصفقات</b>

## National Economy and latest Development

• The value of national exports increased during the first eight months of 2023 to reach JD5,644 million, by 0.1%, compared to the same period in 2022. The value of re-exports reached JD440 million during the first eight months of 2023, a decrease of 6.8%, compared to the same period in 2022. As for imports, their value reached JD 12,296 million during the first eight months of 2023, a decrease of 6.0%, compared to the same period in 2022.

[www.dos.gov.jo](http://www.dos.gov.jo)

• The Consumer Price Index for September this year increased by 1.19% to reach 109.70, compared to 108.41 for the same period last year.

[www.dos.gov.jo](http://www.dos.gov.jo)

• The GDP for the second quarter of 2023 increased by 2.6%, compared to the second quarter of 2022. Therefore, the growth rate for the first half of 2023 compared to the first half of 2022 at constant prices is 2.7%.

[www.dos.gov.jo](http://www.dos.gov.jo)

• Jordanian expatriates' remittances witnessed an increase of 3.3% during September 2023, compared to the same month in 2022, reaching \$298.4 million, JD211.6 million. During the first nine months of 2023, it amounted to \$2,562.9 million, JD1,817.1 million, compared to \$2,539.4 million, JD1,800.4 million, during the corresponding period of 2022, an increase of 0.9%.

[www.cbj.gov.jo](http://www.cbj.gov.jo)

• The Financial Action Task Force (FATF) announced the removal of Jordan from the list of countries under increased monitoring in the field of combating money laundering and terrorist financing, what is known as the "Grey List", at its plenary meeting held during the period from 23-27 of October in Paris, in the presence of the Governor of the Central Bank of Jordan, Dr. Adel Al-Sharkas, Chairman of the National Committee for Combating Money Laundering and Terrorist Financing, and in the presence of the Head of the Anti-Money Laundering and Terrorist Financing Unit.

[www.cbj.gov.jo](http://www.cbj.gov.jo)

## الاقتصاد الوطني وآخر التطورات

• ارتفعت قيمة الصادرات الوطنية خلال الثمانية أشهر الأولى من عام 2023 لتبلغ 5,644 مليون ديناراً بنسبة 0.1% مقارنة بنفس الفترة من عام 2022، وبلغت قيمة المعاد تصديره 440 مليون ديناراً خلال الثمانية أشهر الأولى من عام 2023 بانخفاض نسبته 6.8% مقارنة بنفس الفترة من عام 2022. أما المستوردات، فقد بلغت قيمتها 12,296 مليون ديناراً خلال الثمانية أشهر الأولى من عام 2023 بانخفاض نسبته 6.0% مقارنة بنفس الفترة من عام 2022.

[www.dos.gov.jo](http://www.dos.gov.jo)

• ارتفع الرقم القياسي العام لأسعار المستهلك "التضخم" لشهر أيلول من العام الحالي 2023، بنسبة 1.19%، ليبلغ 70.910 مقابل 14.810 لنفس الشهر من عام 2022.

[www.dos.gov.jo](http://www.dos.gov.jo)

• ارتفع الناتج المحلي الإجمالي للربع الثاني من عام 2023 بنسبة 2.6% مقارنة مع الربع الثاني من عام 2022. وبذلك تكون نسبة النمو للنصف الأول من عام 2023 مقارنة مع النصف الأول من عام 2022 بالأسعار الثابتة 2.7%.

[www.dos.gov.jo](http://www.dos.gov.jo)

• شهدت حوالات العاملين في الخارج ارتفاعاً بنسبة 3.3% خلال شهر أيلول من عام 2023 بالمقارنة مع ذات الشهر خلال عام 2022 لتبلغ 298.4 مليون دولار (211.6 مليون دينار). أما خلال التسعة شهور الأولى من عام 2023 فبلغت 2,562.9 مليون دولار (1,817.1 مليون دينار)، مقابل 2,539.4 مليون دولار (1,800.4 مليون دينار) خلال الفترة المقابلة من عام 2022، وارتفاع نسبته 0.9%.

[www.cbj.gov.jo](http://www.cbj.gov.jo)

• أعلنت مجموعة العمل المالي (FATF) رفع اسم الأردن من قائمة الدول تحت المتابعة المتزايدة في مجال مكافحة غسل الأموال وتمويل الإرهاب أو ما يعرف بـ "القائمة الرمادية" وذلك في اجتماعها العام الذي انعقد خلال الفترة من 23-27 من شهر تشرين الأول في العاصمة الفرنسية باريس، بحضور محافظ البنك المركزي الأردني الدكتور عادل الشركس، رئيس اللجنة الوطنية لمكافحة غسل الأموال وتمويل الإرهاب وحضور رئيس وحدة مكافحة غسل الأموال وتمويل الإرهاب.

[www.cbj.gov.jo](http://www.cbj.gov.jo)



• Tourism income during the month of September of 2023, according to preliminary data issued by the Central Bank, achieved a growth of 15.1%, compared to the same month of 2022, to reach \$670 million. The data showed that tourism income achieved an increase during the first nine months of the current year, by 37.7%, recording \$5.819 billion.

[www.petra.gov.jo](http://www.petra.gov.jo)

• Jordan's ranking in the Global Innovation Index advanced from 78<sup>th</sup> in 2022 to 71<sup>st</sup>, out of 132 countries included in the index report in 2023. The Global Innovation Index is issued by the World Intellectual Property Organization annually, in partnership with the Portolans Institute, and aims to capture multidimensional aspects for innovation. It is one of the most important measurement tools used on an international scale by governments and the private sector to develop their innovation system.

[www.petra.gov.jo](http://www.petra.gov.jo)

• The Jordanian Investor Confidence Index issued by the Jordanian Strategy Forum witnessed a slight decline of 0.1%, reaching 178.8 points in the second quarter of 2023 after its value was 179 points in the first quarter of 2023. The economic activity confidence index witnessed an increase from 181.1 points in the first quarter of 2023 to 191.1 points in the second quarter of 2023.

[www.petra.gov.jo](http://www.petra.gov.jo)

• حقق الدخل السياحي خلال شهر أيلول من عام 2023 حسب بيانات أولية صادرة عن البنك المركزي نمواً نسبته 15.1%، مقارنة مع الشهر ذاته من عام 2022، ليبلغ نحو 670 مليون دولار، وأظهرت البيانات أن الدخل السياحي حقق ارتفاعاً خلال التسعة شهور الأولى من العام الحالي بنسبة 37.7% بتسجيله 5.819 مليار دولار.

[www.petra.gov.jo](http://www.petra.gov.jo)

• تقدم ترتيب الأردن في مؤشر الابتكار العالمي من المرتبة 78 عام 2022 إلى المرتبة 71، من بين 132 دولة شملها تقرير المؤشر في عام 2023. علماً بأن مؤشر الابتكار العالمي يصدر عن المنظمة العالمية للملكية الفكرية سنوياً، بالشراكة مع معهد بورتولانس، ويهدف إلى التقاط الجوانب متعددة الأبعاد للابتكار، ويعد أحد أهم أدوات القياس المستخدمة على نطاق دولي من قِبل الحكومات والقطاع الخاص، لتطوير منظومة الابتكار لديها.

[www.petra.gov.jo](http://www.petra.gov.jo)

• شهد المؤشر الأردني لثقة المستثمر الصادر عن منتدى الاستراتيجيات الأردني تراجعاً طفيفاً بنسبة 0.1%، ليصل إلى 178.8 نقطة في الربع الثاني من عام 2023، بعد أن كانت قيمته 179 نقطة في الربع الأول من عام 2023. وشهد مؤشر الثقة في النشاط الاقتصادي ارتفاعاً من 181.1 نقطة في الربع الأول من عام 2023 إلى 191.1 نقطة في الربع الثاني من عام 2023.

[www.petra.gov.jo](http://www.petra.gov.jo)