

ISSUE 288 العدد

OCTOBER 2023 تشرين أول



النشرة الإخبارية الشهرية

MONTHLY NEWSLETTER

Amman Stock Exchange in Collaboration with Global Reporting Initiative GRI and Sustainable Exchange Initiative SSE Holds Training Program about Sustainability Principles GRI

The Amman Stock Exchange **ASE**, in collaboration with the Global Reporting Initiative (**GRI**) and the Sustainable Stock Exchanges Initiative (**SSE**), held a training program on "Principles of Sustainability (**GRI**), which was held on 12-13/09/2023 in the presence of representatives from listed companies at ASE. This training aims to provide an overview of the GRI's reporting standards (**GRI**) and a general overview on the new international standards and the difference from the previous ones, also presented a more detailed discussion on material topics.

The ASE participated in the opening of this training program, represented by Director of Planning and Institutional Development Department Dr. Rasha Dayyat and Director of Listing Department Mr. Saad Alawneh, They presented the steps taken by the (**ASE**) in this field, starting from the ASE accession in March 2016 to the (**SSE**), which was launched by the Secretary-General of the United Nations, with the aim of enhancing transparency and achieving a commitment by listed companies to issues of social and environmental responsibility and corporate governance (**ESG**), and leading to the stock exchange amending the listing directives so that the listed companies included in the **ASE20** index sample for the first quarter of the year 2022 are obligated to issue sustainability reports starting from 2022, in accordance with **GRI** principles and international standards, in order to enhance transparency, disclosure, competitiveness and attractiveness of listed companies for investments, especially with regard to compliance to sustainability standards.

The first day included an introduction to the GRI Standards (**New Universal Standards and Sectoral Standards**) and how to start preparing the GRI Standards and Global Reporting process. on the second day, it has been presented the GRI Standards and its alignment with the International Sustainability Standards Board (**ISSB**) and Task Force on Climate-Related Financial Disclosures (**TCFD**).

بورصة عمان بالتعاون مع المبادرة العالمية لإعداد تقارير GRI ومبادرة البورصات المستدامة SSE تعقد برنامجاً تدريبياً حول مبادئ الاستدامة GRI

عقدت بورصة عمان بالتعاون مع المبادرة العالمية لإعداد التقارير **GRI** ومبادرة البورصات المستدامة **SSE** التابعة لبرنامج الأمم المتحدة برنامجاً تدريبياً حول " **مبادئ الاستدامة GRI** " والذي عُقد على مدار يومي 12-13/09/2023 عبر تقنية الاتصال المرئي، بحضور ممثلين من الشركات المدرجة في البورصة. ويهدف هذا التدريب إلى إعطاء لمحة عامة عن معايير المبادرة العالمية لإعداد تقارير **GRI** كما يقدم نظرة عامة على المعايير العالمية الجديدة وما يختلف عن السابقة، ويقدم مناقشة أكثر تفصيلاً حول الأهمية المادية.

وشاركت بورصة عمان في افتتاح أعمال هذه الندوة التدريبية ممثلة بـ : مدير دائرة والتخطيط والتطوير المؤسسي د. رشا ديات ومدير دائرة الإدراج السيد سعد علانة استعرضوا فيها الخطوات التي اتخذتها البورصة في هذا المجال بدءاً من انضمام البورصة في شهر آذار من عام 2016 إلى مبادرة الأمم المتحدة للتنمية المستدامة **Sustainable Stock Exchanges Initiative (SSE)** والتي أطلقها الأمين العام للأمم المتحدة، بهدف تعزيز الشفافية وتحقيق التزام الشركات المدرجة في البورصة بقضايا المسؤولية الاجتماعية والبيئية وحوكمة الشركات (**ESG**). ووصولاً إلى تعديل البورصة لتعليمات الإدراج لتصبح الشركات المدرجة التي تشملها عينة الرقم القياسي **ASE20** للربع الأول من عام 2022 ملزمة بإصدار تقارير استدامة ابتداءً من عام 2022، وذلك وفقاً للمبادئ والمعايير العالمية **GRI**، وذلك لتعزيز الشفافية والإفصاح وتنافسية البورصة والشركات المدرجة وجاذبيتها للاستثمارات، وخاصة فيما يتعلق بالالتزام بمعايير الاستدامة.

حيث تضمن اليوم الأول إعطاء مقدمة حول معايير المبادرة العالمية (المعايير العالمية الجديدة والمعايير القطاعية)، وكيفية البدء لإعداد معايير **GRI** وتقارير **Global Reporting Initiative GRI**، وفي اليوم الثاني تم استعراض معايير المبادرة العالمية ومدى مواءمتها مع مجلس معايير الاستدامة الدولية (**ISSB**) والإفصاحات المتعلقة بالآثار المالية للتغيرات المناخية (**TCFD**).

Non-Jordanian Ownership in Companies Listed on The ASE Reached 47.3%, of Which 36.1% for Institutional Investors

Amman Stock Exchange (ASE) revealed that the value of shares bought by non-Jordanian investors at the ASE in September 2023 was JD8.2 million, representing 9.4% of the overall trading value, while the value of shares sold by them amounted to JD9.8 million.

The value of shares bought by non-Jordanian investors since the beginning of the year until the end of September 2023 was JD119.4 million, representing 9.9% of the overall trading value, while the value of shares sold by them amounted to JD162.4 million.

Arab investors purchase during September 2023 were JD7.3 million, or 88.9% of the overall purchases by non-Jordanians, while the value of non-Arab purchases amounted to JD0.9 million, constituting 11.1% of the overall purchases by non-Jordanians. Arab investors sales amounted to JD4.6 million, or 47.3% of non-Jordanians total sales, while the value of non-Arab sales amounted to JD5.2million, representing 52.7% of the total sales by non-Jordanians.

Hence, non-Jordanian investors' ownership in companies listed on ASE as of end of September 2023 represented 47.3% of the total market value, of which 36.1% for institutional investors including companies, institutions and funds. Arab investors own 32.2% and non-Arab investors own 15.1%. At the sectoral level, the non-Jordanian ownership in the financial sector was 51.3%, in the services sector was 20.7% and 53.3% in the industrial sector.

47.3% نسبة ملكية غير الأردنيين في الشركات المدرجة في بورصة عمان وبنسبة 36.1% للمؤسسات والصناديق الاستثمارية

أظهرت الإحصاءات الصادرة عن بورصة عمان بأن قيمة الأسهم المشتراة من قبل المستثمرين غير الأردنيين والتي تمت من خلال التداول في البورصة خلال شهر أيلول 2023 بلغت 2.8 مليون دينار مشكلة ما نسبته 4.9% من حجم التداول الكلي، في حين بلغت قيمة الأسهم المباعة من قبلهم لنفس الفترة 8.9 مليون دينار.

كما بلغت قيمة الأسهم المشتراة من قبل المستثمرين غير الأردنيين من بداية العام وحتى نهاية شهر أيلول 2023 حوالي 119.4 مليون دينار مشكلة ما نسبته 9.9% من حجم التداول الكلي، في حين بلغت قيمة الأسهم المباعة من قبلهم 162.4 مليون دينار.

أما من ناحية المستثمرين العرب، فقد بلغت القيمة الإجمالية لعمليات شرائهم خلال شهر أيلول 2023 حوالي 3.7 مليون دينار أو ما نسبته 88.9% من إجمالي قيمة شراء غير الأردنيين، في حين بلغت القيمة الإجمالية لعمليات شراء غير العرب 0.9 مليون دينار مشكلة ما نسبته 11.1% من إجمالي شراء غير الأردنيين. أما بالنسبة للقيمة الإجمالية لعمليات بيع العرب فقد بلغت 4.6 مليون دينار أو ما نسبته 47.3% من إجمالي قيمة عمليات بيع غير الأردنيين، في حين بلغت قيمة عمليات بيع غير العرب 5.2 مليون دينار، أي ما نسبته 52.7% من إجمالي قيمة بيع غير الأردنيين.

وعليه تصبح نسبة مساهمة المستثمرين غير الأردنيين في الشركات المدرجة في البورصة في نهاية شهر أيلول 2023 حوالي 47.3% من إجمالي القيمة السوقية، وبنسبة 36.1% للمؤسسات الاعتبارية الاستثمارية من شركات ومؤسسات وصناديق. وشكلت مساهمة العرب ما نسبته 32.2%، ومساهمة غير العرب 15.1% من إجمالي القيمة السوقية للبورصة. أما من الناحية القطاعية، فقد بلغت نسبة مساهمة المستثمرين غير الأردنيين في الشركات المدرجة في البورصة للقطاع المالي 51.3%، ولقطاع الخدمات 20.7%، ولقطاع الصناعة 53.3%.

ASE Decisions

The CEO Decisions:

- Continue suspending from trading of The Arab Assures Insurance (**ARAS**) Company and continue to be available for trading in the Over the Counter (**OTC**) Market, For Failing to provide the ASE with its reviewed interim financial statements for the period ended 30/06/2023. In Addition to Failing to Provide the ASE with its previous financial statements within the specific period.
- List the 13th issue of Treasury Bonds for the year 2023, the maturity date is 06/08/2028; with a total value of JD200 million and JD1000 par value with 6.565% interest rate, as of 05/09/2023.
- List the 1.5 million Share/JD capital increase of The Arab Pastiches & Veterinary Drugs MFG (**MBED**) Company, whereby the company's listed capital will become 16.5 million Share/JD as of 06/09/2023.
- List the 14th issue of Treasury Bonds for the year 2023, the maturity date is 14/08/2028; with a total value of JD100 million and JD1000 par value with 6.571% interest rate, as of 17/09/2023.
- List the 15th issue of Treasury Bonds for the year 2023, the maturity date is 22/08/2026; with a total value of JD100 million and JD1000 par value with 6.745% interest rate, as of 17/09/2023.
- Suspend the trading in shares of Emar Investment & Realestate Development (**EMAR**) Company's, as of 17/09/2023.
- Cancel the trading of Emar Investment & Realestate Development (**EMAR**) Company's, From the Over – The Counter (**OTC**) market as of 18/09/2023.
- Suspend trading in "Jordan Kuwait Bank Bonds 01" prior to the Due date of the interest payment on the bonds, which is due on 23/09/2023, as of 19/09/2023.
- Suspend the trading of the shares of Future Arab Investment Company (**FUTR**) as of 24/09/2023, until the capital reduction procedures are completed.
- Increase the Share/JD 5,452,202 of the Jordan Himmeh Mineral (**HIMM**) company's capital to become Share/JD 7,452,202 at the Over the Counter Market (**OTC**) as of 28/09/2023.

قرارات بورصة عمان

قرارات المدير التنفيذي:

- استمرار إيقاف التداول بأسهم شركة الضامنون العرب للتأمين (**ARAS**) واستمرار تداولها من خلال سوق الأوراق المالية غير المدرجة (**OTC**), وذلك لعدمها بتزويد البورصة بالبيانات المالية المرطبة المراجعة عن الفترة المالية المنتهية في 2023/06/30, إضافة إلى المالية السابقة خلال المدة المحددة لذلك.
- إدراج الإصدار الثالث عشر من سندات الخزينة لعام 2023 تاريخ الاستحقاق 2028/08/06, والبالغ قيمته 200 مليون دينار وبقيمة اسمية مقدارها 1000 دينار وبفائدة 6.565%, وذلك اعتباراً من 2023/09/05.
- إدراج أسهم الزيادة في رأسمال الشركة العربية لصناعة المبيدات والأدوية البيطرية (**MBED**) والبالغ 1.5 مليون سهم/دينار ليصبح رأس المال المدرج في البورصة 16.5 مليون سهم/دينار, وذلك اعتباراً من 2023/09/06.
- إدراج الإصدار الرابع عشر من سندات الخزينة لعام 2023 تاريخ الاستحقاق 2028/08/14, والبالغ قيمته 100 مليون دينار وبقيمة اسمية مقدارها 1000 دينار وبفائدة 6.571%, وذلك اعتباراً من 2023/09/17.
- إدراج الإصدار الخامس عشر من سندات الخزينة لعام 2023 تاريخ الاستحقاق 2026/08/22, والبالغ قيمته 100 مليون دينار وبقيمة اسمية مقدارها 1000 دينار وبفائدة 6.745%, وذلك اعتباراً من 2023/09/17.
- إيقاف التداول بأسهم شركة إعمار للتطوير والإستثمار العقاري (**EMAR**) وذلك اعتباراً من 2023/19/17.
- إلغاء التداول بأسهم شركة إعمار للتطوير والإستثمار العقاري (**EMAR**) من سوق الأوراق المالية غير المدرجة (**OTC**) وذلك اعتباراً من 2023/09/18.
- إيقاف التداول بأسناد قرض البنك الأردني الكويتي (1) " قبل ثلاثة أيام عمل من تاريخ استحقاق الفائدة على الأسناد والتي تستحق بتاريخ 2023/09/23 وذلك اعتباراً من 2023/09/19.
- إيقاف التداول بأسهم شركة المستقبل العربية للاستثمار (**FUTR**) اعتباراً من 2023/09/24, ولحين انتهاء اجراءات تخفيض رأس مال الشركة وصدور كتب الموافقة من الجهات الرسمية.
- زيادة رأسمال شركة الحمة المعدنية الأردنية (**HIMM**) بمقدار 5,452,202 سهم/دينار, ليصبح رأسمالها 7,452,202 مليون سهم/دينار في سوق الأوراق المالية غير المدرجة (**OTC**) اعتباراً من 2023/09/28.

The ASE Performance Indicator

مؤشرات أداء بورصة عمان

COMPANY'S NAME	التغير (%) Change (%)	آب August	أيلول September	اسم الشركة
Trading Value (JD million)	21.8	105,9	82,8	حجم التداول (مليون دينار)
Avg. Daily Trading Value (million)	6.4	4.7	4,4	المعدل اليومي لحجم التداول (مليون)
No. of Traded Shares (million)	23.9	75,4	93.4	عدد الأسهم (مليون)
No. of Transaction (thousand)	9.9	48,5	53.2	عدد العقود (بالآلاف)
Market Capitalization (million)	0.2	16,851	16,885	القيمة السوقية (مليون)

THE ASE PERFORMANCE UP TO SEPTEMBER



الرقم القياسي العام لأسعار الأسهم المرجح بالأسهم الحرة ASEGI
The ASE General Index ASEGI

***%3.50** ↓ | **2414.0** | نقطة
Point

القطاع الصناعي
The industry sector

%7.97 ↓

قطاع الخدمات
The service sector

%2.42 ↓

القطاع المالي
The financial sector

%2.17 ↓

الرقم القياسي لأسعار الأسهم المرجح بالقيمة السوقية للأسهم الحرة ASE20
The index weighted by market capitalization of free float shares ASE20

***%3.92** ↓ | **1292.6** | نقطة
Point

مؤشر العائد الكلي ASETR
The Total Return Index ASETR

***%2.79** ↑ | **1470.0** | نقطة
Point

* % change since the beginning of 2023

* % التغير منذ بداية العام 2023

أداء بورصة عمان لغاية شهر أيلول



1,568

مليار دينار JD billion
حتى نهاية أيلول 2022
Until September 2022

1,175

مليار دينار JD billion
حتى نهاية أيلول 2023
Until September 2023

حجم التداول
The Trading Value

%25.10 ↓



888,4

مليون سهم million Shares
حتى نهاية أيلول 2022
Until September 2022

838,9

مليون سهم million Shares
حتى نهاية أيلول 2023
Until September 2023

عدد الأسهم المتداولة
NO. of Traded Shares

%5.56 ↓



581,7

عقد transactions
حتى نهاية أيلول 2022
Until September 2022

532,2

عقد transactions
حتى نهاية أيلول 2023
Until September 2023

عدد العقود
NO. Transactions

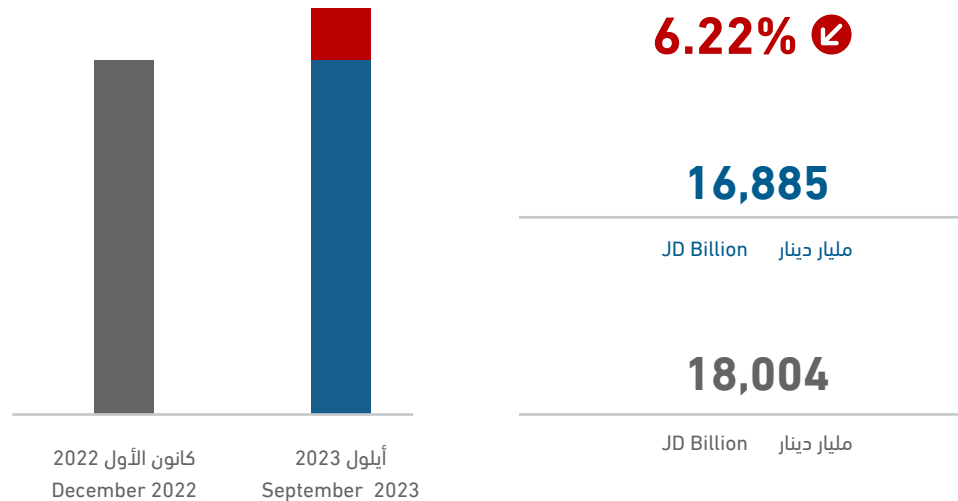
%8.50 ↓

Foreign Investment Activity

- The value of shares purchased by Non-Jordanians in September equaled JD8,2 million, 88.9% of which were purchased by Arabs.
- The value of shares sold by Non-Jordanians was JD9,8 million 47.3% of which were sold by Arabs.
- During this month, net Non-Jordanian investments showed a negative balance of JD1,6 million.
- By the end of September shares owned by Non-Jordanians represented 47.3% of ASE capitalization, 32.2% of which are owned by Arab investors, and 15.1% by Non-Arabs.

القيمة السوقية للأسهم المدرجة

The Market Capitalization of Listed Companies

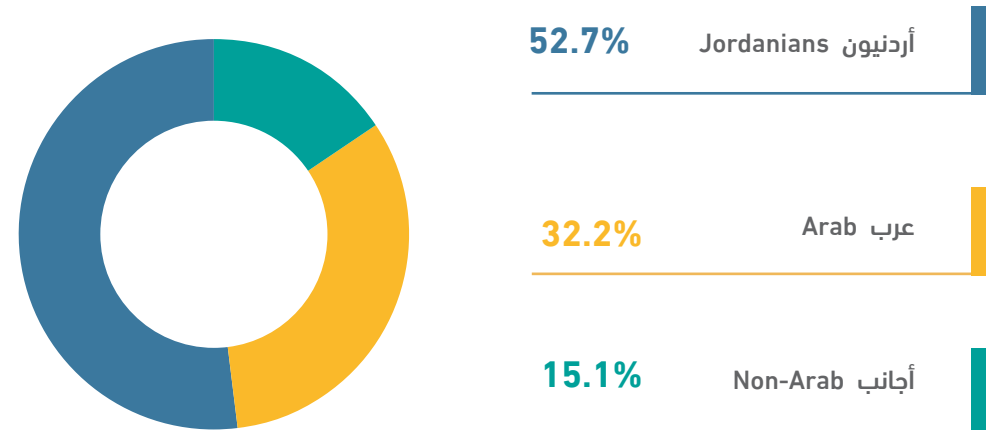


نشاط الإستثمار الأجنبي

- بلغت قيمة الأسهم المشتراة من قبل المستثمرين غير الأردنيين خلال شهر أيلول 8.2 مليون دينار، منها 88.9% لمستثمرين عرب.
- بلغت قيمة الأسهم المباعة من قبل المستثمرين غير الأردنيين 9.8 مليون دينار، منها 47.3% تم بيعها من قبل مستثمرين عرب.
- بلغ صافي استثمار غير الأردنيين خلال هذا الشهر 1.6 مليون دينار بالسالب.
- شكلت الأسهم المملوكة من قبل غير الأردنيين 47.3% من القيمة السوقية للبورصة في نهاية أيلول، منها 32.2% لمستثمرين عرب، و 15.1% لغير العرب.

القيمة السوقية للبورصة موزعة حسب الجنسية لشهر أيلول 2023

Non-Jordanian Ownership in Listed Companies During September 2023



الشركات العشر الاكثر ارتفاعاً في أسعار أسهمها خلال شهر أيلول 2023 (دينار أردني)

BEST PERFORMERS DURING SEPTEMBER 2023 (JD)

COMPANY'S NAME	حجم التداول Trading Volume	التغير (%) Change (%)	اغلق الشهر السابق Previous Month Closing	اغلق هذا الشهر This Month Closing	اسم الشركة
AL-FARIS NATIONAL COMPANY FOR INVESTMENT & EXPORT	5,599,000.15	54.0	0.63	0.97	الفارس الوطنية للاستثمار والتصدير
AFAQ HOLDING FOR INVESTMENT & REAL ESTATE DEVELOPMENT CO. P.L.C	759,363.23	50.0	0.54	0.81	آفاق للاستثمار والتطوير العقاري القابضة
TUHAMA FOR FINANCIAL INVESTMENTS	2,345,520.20	28.9	0.45	0.58	تهامة للاستثمارات المالية
AL-TAJAMOUAT FOR CATERING AND HOUSING CO PLC	2,696,095.70	28.2	0.39	0.50	التجمعات لخدمات التغذية والاسكان
COMPREHENSIVE MULTIPLE TRANSPORTATIONS CO.	168,848.56	27.3	0.44	0.56	المتكاملة للنقل المتعدد
UNION INVESTMENT CORPORATION	3,071,635.65	26.3	0.38	0.48	الاتحاد للاستثمارات المالية
INJAZ FOR DEVELOPMENT & PROJECTS	1,157,394.59	26.1	0.23	0.29	انجاز للتنمية والمشاريع المتعددة
SHEBA METAL CASTING	4,523,115.77	24.8	17.55	21.90	سباً لسكب المعادن
FIRST JORDAN INVESTMENT COMPANY PLC	89,723.56	24.0	0.25	0.31	الأردن الأولى للاستثمار
JORDAN POULTRY PROCESSING & MARKETING	1,622,464.72	22.6	0.31	0.38	الأردنية لتجهيز وتسويق الدواجن ومنتجاتها

الشركات العشر الاكثر انخفاضاً في اسعار أسهمها خلال شهر أيلول 2023 (دينار أردني)

WORST PERFORMERS DURING SEPTEMBER 2023 (JD)

COMPANY'S NAME	حجم التداول Trading Volume	التغير (%) Change (%)	اغلق الشهر السابق Previous Month Closing	اغلق هذا الشهر This Month Closing	اسم الشركة
NATIONAL INSURANCE	7,742.24	9.6	1.15	1.04	التأمين الوطنية
JORDAN INTERNATIONAL INSURANCE	134,291.21	8.2	0.49	0.45	الاردن الدولية للتأمين
AL-RAKAEZ INVESTMENT CO.	3,585.44	8.1	0.37	0.34	الركائز للاستثمار
NATIONAL ALUMINIUM INDUSTRIAL	24,350.20	8.1	0.99	0.91	الوطنية لصناعات الألمنيوم
FIRST FINANCE	45,555.48	7.0	0.57	0.53	الأولى للتمويل
THE ARAB INTERNATIONL FOR EDUCATION & INVESTMENT.	216,272.01	6.7	2.69	2.51	العربية الدولية للتعليم والاستثمار
ARABIA INSURANCE COMPANY - JORDAN	320,269.55	6.2	0.81	0.76	التأمين العربية - الأردن
THE JORDAN PIPES MANUFACTURING	34,680.83	5.7	0.53	0.50	الاردنية لصناعة الأنابيب
EURO ARAB INSURANCE GROUP	2,670.00	4.8	1.87	1.78	المجموعة العربية الأوروبية للتأمين
CENTURY INVESTMENT GROUP	445,890.83	4.8	0.21	0.20	مجموعة العصر للاستثمار

الشركات العشر الأكثر تداولاً في بورصة عمان لشهر أيلول 2023 (دينار أردني)

TOP TEN COMPANIES BY VALUE TRADED AT THE ASE SEPTEMBER 2023 (JD)

(دينار أردني JD)

COMPANY'S NAME	CLOSING PRICE سعر الإغلاق		% التداول الكلي للبورصة % To the Total Value Traded	حجم التداول Value Traded	اسم الشركة
	الشهر السابق LAST MONTH	الشهر الحالي THIS MONTH			
JORDAN PHOSPHATE MINES	2.44	2.43	11.1	9,147,759	الاتصالات الأردنية
BANK AL ETIHAD	11.07	11.04	8.3	6,909,977	مناجم الفوسفات الاردنية
JORDAN PETROLEUM REFINERY	4.32	4.31	7.4	6,125,188	البنك العربي
JORDAN TELECOM	0.63	0.97	6.8	5,599,000	الفارس الوطنية للاستثمار والتصدير
ARAB BANK	17.55	21.90	5.5	4,523,116	سبأ لسكب المعادن
SHEBA METAL CASTING	5.07	4.91	5.0	4,108,199	مصفاة البترول الأردنية /جوبترول
CAPITAL BANK OF JORDAN	0.38	0.48	3.7	3,071,636	الاتحاد للاستثمارات المالية
JORDAN AHLI BANK	0.84	0.88	3.6	2,997,474	الشرق العربي للاستثمارات المالية والاقتصادية
AFAQ FOR ENERGY CO. P.L.C	0.36	0.37	3.6	2,994,195	التجمعات للمشاريع السياحية
ARAB EAST INVESTMENT	0.39	0.50	3.3	2,696,096	التجمعات لخدمات التغذية والاسكان
TOTAL	-	-	58.3	48,172,639	المجموع

الشركات العشر الأكبر من حيث القيمة السوقية كما في نهاية شهر أيلول 2023 (دينار أردني)

TOP TEN COMPANIES BY MARKET CAPITALIZATION AT THE ASE SEPTEMBER 2023 (JD)

(دينار أردني JD)

COMPANY'S NAME	CLOSING PRICE سعر الإغلاق		% إلى القيمة السوقية للبورصة % To the Total Market Cap.	القيمة السوقية (مليون دينار) Market Cap. (JD million)	اسم الشركة
	الشهر السابق LAST MONTH	الشهر الحالي THIS MONTH			
ARAB BANK	4.32	4.31	16.4	2761.8	البنك العربي
JORDAN PHOSPHATE MINES	11.07	11.04	16.2	2732.4	مناجم الفوسفات الاردنية
THE ARAB POTASH	29.91	28.80	14.2	2399.5	البوتاس العربية
THE HOUSING BANK FOR TRADE AND FINANCE	3.40	3.41	6.4	1074.2	بنك الاسكان للتجارة والتمويل
JORDAN ISLAMIC BANK	4.01	4.08	4.8	816.0	البنك الإسلامي الأردني
CAPITAL BANK OF JORDAN	1.98	1.95	3.0	512.9	بنك المال الأردني
JORDAN PETROLEUM REFINERY	5.07	4.91	2.9	491.0	مصفاة البترول الأردنية /جوبترول
JORDAN TELECOM	2.44	2.43	2.7	455.6	الاتصالات الأردنية
BANK OF JORDAN	2.16	2.25	2.7	450.0	بنك الاردن
JORDAN KUWAIT BANK	2.42	2.44	2.2	366.0	البنك الاردني الكويتي
TOTAL	-	-	71.5	12,059.4	المجموع

المؤشرات الاحصائية الرئيسية لنشاط بورصة عمان للشركات المدرجة

Key Statistics of the ASE for Listed Companies

	2023						*2023	2022	2021	2020	
	أيلول September	آب August	تموز July	حزيران June	أيار May	نيسان April					
Market Capitalization (JD million)	16,884.7	16,851.5	17,204.6	17,424.2	17,667.5	17,489.7	16,884.7	18,003.8	15,495.7	12,907.8	القيمة السوقية (مليون دينار)
Value Traded (JD million)	82.8	105.9	122.6	102.0	115.8	111.4	1174.6	1903.7	1,963.6	1,048.8	حجم التداول (مليون دينار)
Average Daily Trading (JD million)	4.4	4.6	5.8	6.0	5.3	6.2	6.4	7.7	7.9	4.9	المعدل اليومي لحجم التداول (مليون دينار)
No. of Traded Shares (million)	93.4	75.4	76.7	85.2	103.6	64.1	839.0	1155.7	1,538.2	1,142.7	عدد الاسهم المتداولة (مليون)
No. of Transactions (thousand)	53.2	48.5	54.6	51.6	66.8	43.5	532.2	737.9	818.3	421.0	عدد العقود المنفذة (بالالف)
Free Float Price Index ASE100 (point)	2414.0	2408.7	2445.9	2465.5	2481.4	2461.5	2414.0	2501.6	2,118.6	1,657.2	الرقم القياسي المرجح بالقيمة السوقية للأسهم الحرة ASE100 (نقطة)
Free Float Price Index ASE20 (point)	1292.6	1293.9	1312.5	1322.2	1333.3	1327.3	1292.6	1345.3	1,074.4	806.5	الرقم القياسي المرجح بالقيمة السوقية للأسهم الحرة ASE20 (نقطة)
Total Return Index ASETR (point)	1470.0	1471.4	1492.7	1503.6	1516.3	1495.9	1470.0	1430.2	1,074.4	-	مؤشر العائد الكلي ASETR (نقطة)
Turnover Ratio (%)	1.49	1.21	1.22	1.35	1.70	1.05	13.61	18.56	24.17	17.35	معدل دوران السهم (%)
No. of Trading Days	19	23	21	17	22	18	184.00	248	247	213	عدد ايام التداول
Non-Jordanian Ownership of Market Cap.(%)	47.3	47.4	47.6	47.5	47.7	47.7	47.3	48.1	48.1	51.1	نسبة مساهمة غير الاردنيين في القيمة السوقية (%)
Net Investment of Non-Jordanians (JD million)	-1.603	-13.706	-3.464	-2.656	-5.630	-5.765	-43.0	-68.0	-60.9	-67.5	صافي استثمار غير الاردنيين (مليون دينار)
Market Capitalization / GDP (%)	50.1	50.0	51.1	51.7	52.4	51.9	50.1	56.0	49.9	41.5	القيمة السوقية الى الناتج المحلي (%)
Transactions Through The SDC- Shares (JD million)	2.1	6.9	6.0	13.8	4.5	6.2	56.5	272.1	393.8	982.3	عمليات التحويل من خلال مركز الايداع - الأسهم (مليون دينار)
Primary Issues of Shares (JD million)**	5.45	2.56	0.00	0.00	0.00	0.00	8.6	162.9	81.4	0.4	الاصدارات الأولية من الأسهم (مليون دينار)**
Primary Issues of Bonds (JD million)**	1.50	600.00	470.28	487.40	605.76	519.48	3,755.0	6,922.3	5,729.4	6,411.2	الاصدارات الأولية من السندات (مليون دينار)**
Primary Issues of Islamic Sukuk (JD million)**	0.00	0.00	0.00	0.00	0.00	0.00	0.00	0.0	225.0	0.0	الاصدارات الأولية من الصكوك الإسلامية (مليون دينار)**

* Cumulative up to September

* تراكمي حتى نهاية شهر أيلول

** Source: Jordan Securities Commission

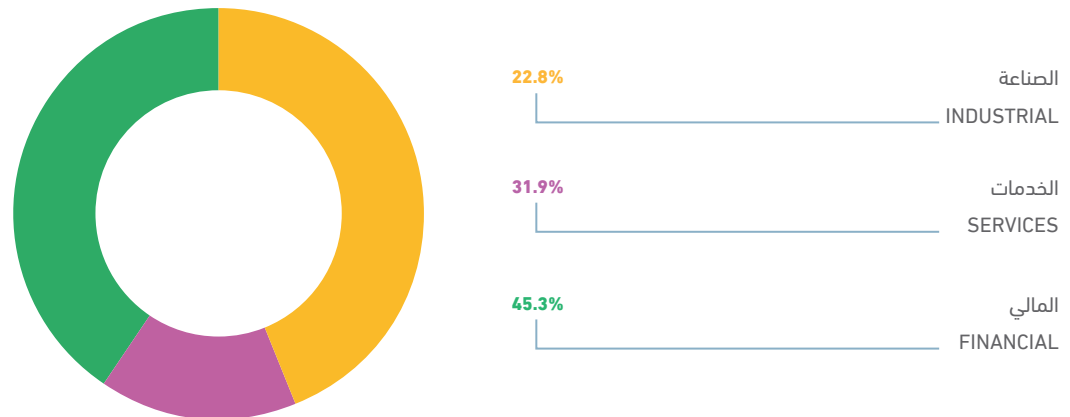
** المصدر: هيئة الأوراق المالية

أهم المؤشرات القطاعية لبورصة عمان لشهر أيلول 2023 ASE MAIN SECTORAL INDICATORS SEPTEMBER 2023

Sector	العام GENERAL	الصناعة INDUSTRIAL	الخدمات SERVICES	المالي FINANCIAL	القطاع
Market Capitalization (JD million)	16,884.7	5,838.1	2,587.1	8,459.4	القيمة السوقية (مليون دينار)
Value Traded (JD million)	82.8	18.9	26.4	37.5	حجم التداول (مليون دينار)
Index (point)	2414.0	4870.7	1,698.7	2,633.9	الرقم القياسي (نقطة)
P/E Ratio (times)	7.01	5.48	12.12	8.69	نسبة القيمة السوقية الى العائد (مرة)
P/BV (times)	1.03	1.61	1.34	0.79	نسبة القيمة السوقية الى القيمة الدفترية (مرة)
Dividend Yield Ratio (%)	6.75	7.21	6.58	5.85	نسبة الارباح الموزعة الى القيمة السوقية (%)
Non-Jordanian Ownership of Market Cap.(%)	47.3	53.3	20.7	51.3	نسبة مساهمة غير الأردنيين في القيمة السوقية (%)

حجم التداول في بورصة عمان خلال شهر أيلول 2023 قطاعياً

DISTRIBUTION OF VALUE TRADED BY SECTOR, SEPTEMBER 2023



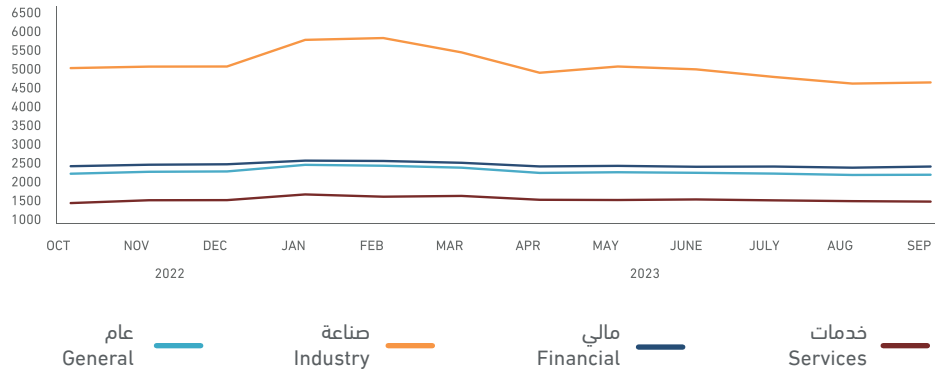
أهم البيانات اليومية لبورصة عمان لشهر أيلول 2023

MAJOR DAILY DATA FOR THE ASE SEPTEMBER 2023

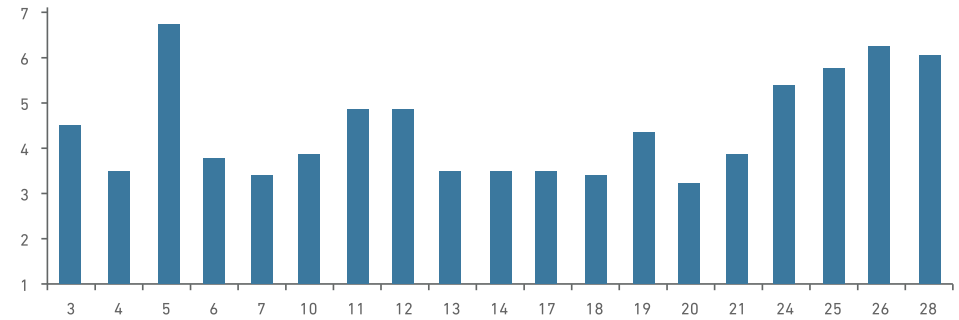
القيمة السوقية إلى العائد (مرة) P/E RATIO	الرقم القياسي العام المرجح بالأسهم الحرة (نقطة) REE FLOAT WEIGHTED PRICE INDEX (POINT)	عدد العقود المنفذة NO. OF TRANSACTIONS	عدد الأسهم المتداولة NO. OF TRADED SHARES	حجم التداول (دينار) VALUE TRADED	التاريخ DATE
7.040	2,413.92	2,646	4,959,644	4,429,655	2023/09/03
7.030	2,409.76	2,486	3,906,818	3,417,914	2023/09/04
7.021	2,408.04	2,527	4,385,470	6,646,006	2023/09/05
7.011	2,400.41	2,906	4,330,550	3,700,076	2023/09/06
7.034	2,411.01	3,259	5,116,137	3,304,628	2023/09/07
7.030	2,410.83	3,691	6,398,737	3,815,681	2023/09/10
7.030	2,411.17	3,673	7,354,588	4,788,433	2023/09/11
6.990	2,399.03	3,345	6,135,817	4,715,896	2023/09/12
6.995	2,404.56	2,596	5,373,080	3,376,072	2023/09/13
6.998	2,407.08	2,685	5,244,836	3,433,320	2023/09/14
6.992	2,405.53	2,140	3,469,458	3,439,090	2023/09/17
6.990	2,400.20	2,243	3,040,533	3,281,971	2023/09/18
7.018	2,408.50	2,703	5,842,685	4,291,138	2023/09/19
7.027	2,409.83	2,442	3,226,321	3,151,523	2023/09/20
7.014	2,410.17	2,463	3,194,967	3,816,364	2023/09/21
7.000	2,408.59	2,797	5,134,256	5,304,508	2023/09/24
7.010	2,410.25	2,540	4,910,024	5,688,475	2023/09/25
7.000	2,411.11	2,911	5,375,065	6,184,762	2023/09/26
7.010	2,414.02	3,129	5,962,475	5,986,495	2023/09/28

الرقم القياسي القطاعي لأسعار الأسهم المرجح بالقيمة السوقية للأسهم الحرّة شهرياً

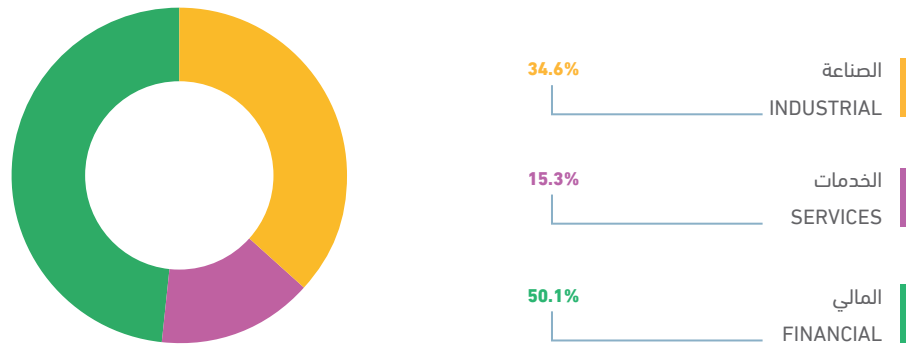
MONTHLY FREE FLOAT WEIGHTED PRICE INDEX BY SECTOR



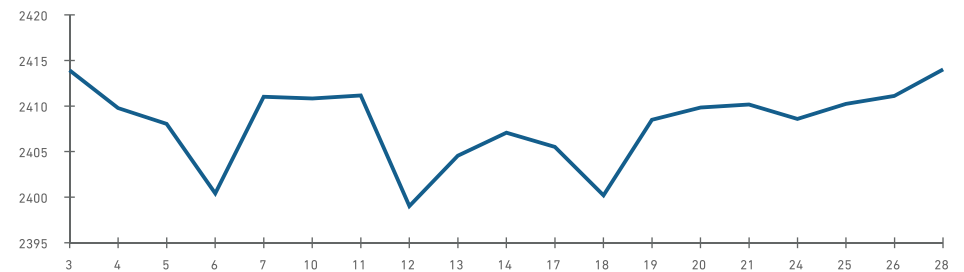
أحجام التداول اليومية خلال شهر أيلول 2023 DAILY TRADING VALUE DURING SEPTEMBER 2023



القيمة السوقية موزعة قطاعياً كما في نهاية شهر أيلول 2023 MARKET CAPITALIZATION OF THE ASE BY SECTOR, SEPTEMBER 2023



الرقم القياسي اليومي للبورصة خلال شهر أيلول 2023 DAILY INDEX DURING SEPTEMBER 2023



نشرة تداول (السوق الأول والسوق الثاني) من 2023/09/03 ولغاية 2023/09/28
MONTHLY BULLETINS (FIRST AND SECOND MARKET) FROM 03/09/2023 TO 28/09/2023

COMPANY'S NAME	سعر الاغلاق السابق Last Closing Price	سعر الاغلاق Closing Price	التغير عن سعر الاغلاق Change	أدنى سعر Low Price	أعلى سعر High Price	حجم التداول (دينار) Value Traded (JD)	الرمز Code	اسم الشركة
ARAB BANK	4.32	4.31	-0.01	4.27	4.33	3085431	ARBK	البنك العربي
HOUSING BK TRD FIN	3.4	3.41	0.01	3.34	3.41	78997	THBK	بنك الاسكان
CAPITAL BANK	1.98	1.95	-0.03	1.93	2	1153086	CAPL	بنك المال
JORDAN AHLI BANK	1.03	1.04	0.01	1.01	1.04	704829	AHLI	البنك الاهلي
JOR ISLAMIC BANK	4.01	4.08	0.07	4.01	4.1	947765	JOIB	بنك الإسلامي الأردني
BANK AL ETIHAD	1.69	1.68	-0.01	1.61	1.68	1252797	UBSI	بنك الإتحاد
BANK OF JORDAN	2.16	2.25	0.09	2.15	2.25	349049	BOJX	بنك الاردن
CAIRO AMMAN BANK	1.31	1.34	0.03	1.3	1.34	270934	CABK	بنك القاهرة عمان
JOR KUWAIT BANK	2.42	2.44	0.02	2.37	2.45	343135	JOKB	الأردني الكويتي
ARAB JOR/INV/BANK	1.26	1.28	0.02	1.26	1.29	61001	AJIB	بنك الاستثمار العربي
JCBANK	0.89	0.9	0.01	0.89	0.93	25730	JCBK	البنك التجاري الأردني
ARAB BANKING CO.	0.73	0.73	0	0.72	0.75	86276	ABCO	بنك المؤسسة العربية
SAFWA ISLAMIC BANK	1.9	1.9	0	1.88	1.91	51233	SIBK	بنك صفوة الإسلامي
INVESTBANK	1.51	1.52	0.01	1.48	1.54	60112	INVB	البنك الاستثماري
JORDAN INSURANCE	1.09	1.12	0.03	1.04	1.12	9202	JOIN	التأمين الاردنية
FIRST INSURANCE	0.66	0.72	0.06	0.65	0.73	353315	FINS	الأولى للتأمين
GIG - JORDAN	1.75	1.78	0.03	1.76	1.8	5612	GIGJ	مجموعة الخليج للتأمين - الأردن
MIDDLE EAST INS	1.17	1.12	-0.05	1.12	1.12	205	MEIN	الشرق الأوسط للتأمين
JOR INT INSUR CO	0.49	0.45	-0.04	0.43	0.55	134291	JJJC	الاردن الدولية للتأمين
ISLAMIC INSUR CO	1.38	1.4	0.02	1.38	1.4	18080	TIIC	التأمين الاسلامية
ALNISR ALARABI	3	3	0	3	3	624	AAIN	النسر العربي للتأمين
MED GULF-JORDAN	0.39	0.38	-0.01	0.38	0.38	13	MDGF	ميد غلف- الأردن
ARAB JOR INSUR	0.85	0.89	0.04	0.84	0.89	3814	ARGR	المجموعة للتأمين
JOR FRENCH INS	0.54	0.54	0	0.53	0.54	1426	JOFR	الأردنية الفرنسية
EURA ARAB INS.	1.87	1.78	-0.09	1.78	1.78	2670	AMMI	العربية الأوروبية
JERUSALEM INS	1.87	1.88	0.01	1.87	1.88	6206	JERY	القدس للتأمين
UNITED INSURANCE	1.6	1.72	0.12	1.72	1.72	1720	UNIN	المتحدة للتأمين
NATIONAL INSURANCE	1.15	1.04	-0.11	1.04	1.15	7742	NAAI	التأمين الوطنية
ARABIA INSURANCE	0.81	0.76	-0.05	0.69	0.81	320270	AICJ	التأمين العربية - الأردن

COMPANY'S NAME	سعر الاغلاق السابق Last Closing Price	سعر الاغلاق Closing Price	التغير عن سعر الاغلاق Change	أدنى سعر Low Price	أعلى سعر High Price	حجم التداول (دينار) Value Traded (JD)	الرمز Code	اسم الشركة
AL MANARA ISLAMIC	0.46	0.47	0.01	0.44	0.48	2455	MIIC	المنارة الإسلامية
FIRST JORDAN	0.25	0.31	0.06	0.25	0.33	89724	FRST	الأردن الأولى
ARAB EAST INVST.	0.84	0.88	0.04	0.78	0.9	2997474	AEIV	شرق عربي للاستثمارات
UNION INV	0.38	0.48	0.1	0.39	0.52	3071636	UINV	الاتحاد للاستثمارات
FIRST FINANCE	0.57	0.53	-0.04	0.52	0.57	45555	FFCO	الأولى للتمويل
JOR LOAN GRNT.CO	1	1	0	1	1	100	JLGC	ضمان القروض
JOR INV TRUST	0.65	0.7	0.05	0.62	0.7	22370	JOIT	الثقة للاستثمارات
FUTURE ARAB	0.29	0.31	0.02	0.28	0.31	64608	FUTR	المستقبل العربية
DAR AL AMAN	0.25	0.25	0	0.24	0.25	8803	DAIF	دار الأمان
AL-AMAL INV.	0.95	0.96	0.01	0.87	0.96	27961	AMAL	الأمل للاستثمارات
JORDAN EXPAT .INV	0.46	0.44	-0.02	0.44	0.47	3032	JEIH	الاستثمارية القابضة
DARAT	0.5	0.5	0	0.49	0.52	56668	DARA	دارات
UN FOR FINCL INV	0.95	0.98	0.03	0.95	0.98	334	UCFI	المتحدة المالية
CENTURY INV.GRP	0.21	0.2	-0.01	0.19	0.22	445891	CEIG	العصر للاستثمار
BILAD INVESTMENT	0.34	0.33	-0.01	0.33	0.33	329	BLAD	البلاد للاستثمارات
SABAEK INVEST	0.42	0.45	0.03	0.43	0.46	59330	SABK	سبائك
NATL PORTFOLIO	0.65	0.66	0.01	0.65	0.68	23117	MHFZ	المحفظة الوطنية
KAFA`A INVESTMENTS	0.51	0.54	0.03	0.48	0.56	419736	KAFA	الكفاءة للاستثمارات
RUMM BROKERAGE	0.34	0.34	0	0.32	0.36	577440	RUMI	رم للوساطة
TUHAMA INVESTMENTS	0.45	0.58	0.13	0.45	0.63	2345520	THMA	تهامة للاستثمارات
JORDAN CONSULTING	1.45	1.49	0.04	1.38	1.49	139	JOMC	الأردنية للاستشارات
BABELON	2.37	2.42	0.05	2.27	2.42	30702	SALM	حدائق بابل
DIMENSIONS	0.99	1.04	0.05	0.95	1.04	7444	JEDI	أبعاد للاستثمارات
TAJ TOURIST PROJ	0.36	0.37	0.01	0.35	0.39	2994195	TAJM	التجمعات للمشاريع السياحية
PHOENIX HOLDINGS	0.16	0.16	0	0.15	0.16	90278	PHNX	فينيكس القابضة
REAL ESTATE DV	0.68	0.72	0.04	0.65	0.73	221084	REDV	تطوير العقارات
J D PROPERTIES	0.25	0.28	0.03	0.24	0.3	76970	JDPC	الأردن ديكابولس للأموال
DEERA	0.56	0.55	-0.01	0.55	0.6	199622	DERA	ديرة
JO REALESTATE	0.52	0.51	-0.01	0.5	0.52	36381	JRCD	العقارية الأردنية
AMWAJ	0.31	0.31	0	0.29	0.33	1625387	AMWJ	أمواج العقارية
PROFESSIONAL	0.49	0.5	0.01	0.48	0.51	97560	PROF	المهنية
AD-DULAYL PARK	0.65	0.71	0.06	0.65	0.78	646490	IDMC	مجمع الضليل
SHIRA	0.42	0.45	0.03	0.42	0.47	98414	SHRA	شراع

COMPANY'S NAME	سعر الاغلاق السابق Last Closing Price	سعر الاغلاق Closing Price	التغير عن سعر الاغلاق Change	أدنى سعر Low Price	أعلى سعر High Price	حجم التداول (دينار) Value Traded (JD)	الرمز Code	اسم الشركة
HIGH PERFORMANCE	0.25	0.27	0.02	0.25	0.27	167406	HIPR	الكفاءة
TAJCATERINGHOUSING	0.39	0.5	0.11	0.38	0.5	2696096	JNTH	التجمعات لخدمات التغذية والاسكان
INTERNATIONAL INV.	1.03	1.09	0.06	0.92	1.09	198673	JIIG	الدولية للاستثمار
COMPLAND DEV&INV	0.7	0.79	0.09	0.7	0.8	1422937	ATTA	المتكاملة لتطوير الاراضي والاستثمار
EAST REAL ESTATE	1.5	1.64	0.14	1.43	1.64	270746	REAL	الشرق العربي العقارية
METHAQ	2.97	3	0.03	2.92	3	285506	MEET	ميثاق
SPCZ.INVST.COMD	0.8	0.83	0.03	0.8	0.87	581930	SPIC	التجمعات الاستثمارية
AMOUN INT. INV.	0.6	0.61	0.01	0.58	0.62	36658	AMON	عمون الدولية للاستثمار
RE ES & INV PORT C	0.69	0.7	0.01	0.67	0.72	4267	AQAR	المحفظة العقارية
AMAD REALST. INVST	0.66	0.67	0.01	0.65	0.67	2009	AMAD	عمد للاستثمار
CONTEMPRO	0.76	0.81	0.05	0.73	0.81	53426	COHO	المعاصرون
IHDATHIAT CO.	0.29	0.3	0.01	0.29	0.32	74997	IHCO	الإحداثيات العقارية
LATENT ENERGIES	1.19	1.24	0.05	1.18	1.36	1989669	LEIN	الطاقات الكامنة
ARAB INVEST PROJ	1.45	1.43	-0.02	1.4	1.48	47913	APCT	العربية الاستثمارية
ARABIAN DEV CO	0.28	0.32	0.04	0.28	0.33	113295	INMA	الانماء العربية
ARAB INV. UNION	0.41	0.44	0.03	0.41	0.47	254728	UNAI	اتحاد المستثمرين
ALENTKAEYA COMPANY	0.45	0.52	0.07	0.43	0.53	361730	ENTK	الانتقائية
AL-TAHDITH	0.76	0.81	0.05	0.76	0.88	127627	THDI	التحديث
SPEC.INV JOR	0.61	0.64	0.03	0.56	0.65	3399	SIJC	الاستثمارات المتخصصة
ALSHAMEKHA REAL.	1.59	1.52	-0.07	1.52	1.52	175	VFED	الشامخة العقارية
NOOR CAPITAL	1.8	1.88	0.08	1.76	1.89	3897	NCMD	نور كابيتال
CONSULTING GROUP	2.05	2.05	0	1.95	2.05	64586	CICO	المجموعة الاستشارية
IBN ALHAYTHAM H.	0.95	1.16	0.21	0.95	1.22	83256	IBNH	مستشفى ابن الهيثم
ARAB INT INV EDU	2.69	2.51	-0.18	2.48	2.69	216272	AIEI	الدولية للتعليم
PETRA EDUCATION	3.04	3.65	0.61	3.19	3.65	4935	PEDC	البتراء للتعليم
ZARQA EDUC	2.9	2.83	-0.07	2.64	2.85	1059	ZEIC	الزرقاء للتعليم
ISRA EDUE	3.9	3.9	0	3.9	3.9	3541	AIFE	الإسراء للتعليم
PHILADELPHIA UNI	1.5	1.5	0	1.5	1.5	14799	PIEC	جامعة فيلادلفيا
ZARA INVESTMENTS	0.65	0.66	0.01	0.63	0.68	29717	ZARA	زارة للاستثمار
MEDITER. TOURISM	1.91	1.91	0	1.91	1.91	191	MDTR	البحر المتوسط
AL-DAWLIYAH H&M	0.47	0.52	0.05	0.44	0.53	230186	MALL	الدولية للفنادق والاسواق
ARAB INTL HOTEL	0.85	0.83	-0.02	0.81	0.84	434	AIHO	العربية الدولية للفنادق
AL-RAKAEZ	0.37	0.34	-0.03	0.34	0.38	3585	RICS	الركائز

COMPANY'S NAME	سعر الاغلاق السابق Last Closing Price	سعر الاغلاق Closing Price	التغير عن سعر الاغلاق Change	أدنى سعر Low Price	أعلى سعر High Price	حجم التداول (دينار) Value Traded (JD)	الرمز Code	اسم الشركة
JOR HOTEL TOURS	2.21	2.4	0.19	2.31	2.4	200	JOHT	الفنادق والسياحة
SURA	0.37	0.37	0	0.37	0.38	18065	SURA	سُرى
RUM GROUP	0.14	0.15	0.01	0.13	0.16	448008	RUMM	رم للنقل والاستثمار
MASAFAT TRANSPORT	0.64	0.66	0.02	0.63	0.7	411619	MSFT	مسافات للنقل
SALAM INT TRN TD	1.17	1.18	0.01	1.13	1.18	16387	SITT	السلام للنقل
SHIPPING LINE	2.3	2.35	0.05	2.27	2.35	27447	SHIP	الخطوط البحرية
COMP TRANSPORTS	0.44	0.56	0.12	0.43	0.56	168849	ABUS	المتكاملة للنقل
JORDAN EXPRESS	2.25	2.26	0.01	2.21	2.26	47240	JETT	التقليبات السياحة/جت
UBOUR	0.8	0.84	0.04	0.74	0.84	12790	TRUK	العبور
JORDAN TELECOM	2.44	2.43	-0.01	2.43	2.48	9147759	JTEL	الاتصالات الأردنية
AL-FARIS NATIONAL	0.63	0.97	0.34	0.63	1	5599000	CEBC	الفارس الوطنية
AFAQ ENERGY	1.98	2	0.02	1.97	2.07	2238007	MANE	آفاق للطاقة
JOR PETROLM REF	5.07	4.91	-0.16	4.9	5.18	4108199	JOPT	مصفاة الاردن /جوبترول
JOR ELECTREIC PWR	1.94	1.92	-0.02	1.91	1.99	1855133	JOEP	الكهرباء الاردنية
IRBID ELECTRICITY	9.89	9.89	0	9.47	9.95	57529	IREL	كهرباء اربد
INJAZ	0.23	0.29	0.06	0.23	0.3	1157395	ATCO	انجاز
OFFTEC HOLDING	0.34	0.34	0	0.33	0.35	44740	OFTC	أوفتك القابضة
JOR DUTY FRE SHP	8.5	8.35	-0.15	8.2	8.35	7592	JDFS	الاسواق الحرة
COMP. LEASING	2.9	3.17	0.27	3	3.17	371263	LEAS	المتكاملة للتأجير التمويلي
JORDAN INTL TRAD	1.03	1	-0.03	0.99	1.02	16098	JITC	المركز الاردني
NOPAR FOR TRADING	0.84	0.82	-0.02	0.8	0.82	68	NOTI	نوبار للتجارة
DAR ALDAWA DV/IV	1.21	1.28	0.07	1.19	1.29	1039611	DADI	دار الدواء
HAYAT PHAR. IND.	2.5	2.5	0	2.44	2.5	34881	HPIC	الحياة الدوائية
ARAB PESTICIDES	2.19	2.19	0	2.11	2.2	539289	MBED	العربية للمبيدات
INDSTRAL/COMM/AGR	0.71	0.71	0	0.66	0.73	34988	ICAG	الانتاج
JORDAN IND.RES.	0.22	0.25	0.03	0.23	0.28	182070	JOIR	الموارد الصناعية
PETROCHEMICALS	0.2	0.22	0.02	0.19	0.24	135428	IPCH	البتروكيماويات
PREMIER	0.88	0.89	0.01	0.89	0.93	3678	ACDT	المتصدرة
SINIORA	4.25	5.15	0.9	4.25	5.15	53261	SNRA	سنيورة
JORDAN POUL PROC	0.31	0.38	0.07	0.32	0.39	1622465	JPPC	تسويق الدواجن
NUTRIDAR	0.74	0.73	-0.01	0.71	0.75	9913	NDAR	دار الغذاء
UNIV MOD INDCO	2.08	2.01	-0.07	2.01	2.09	3224	UMIC	العالمية للزيوت
JORDAN DAIRY	2.05	1.99	-0.06	1.97	2.11	480	JODA	الآلبان الأردنية

COMPANY'S NAME	سعر الاغلاق السابق Last Closing Price	سعر الاغلاق Closing Price	التغير عن سعر الاغلاق Change	أدنى سعر Low Price	أعلى سعر High Price	حجم التداول (دينار) Value Traded (JD)	الرمز Code	اسم الشركة
JOR VEG OIL IND	3.18	3.19	0.01	3.15	3.19	2682	JVOI	الاردنية للزيوت
UNION TOBACCO	0.79	0.93	0.14	0.8	1.04	1325318	UTOB	الاتحاد للسجائر
JOR PHOSPHATE MN	11.07	11.04	-0.03	10.8	11.27	6909977	JOPH	الفوسفات
ARAB POTASH CO	29.91	28.8	-1.11	28.5	29.91	233465	APOT	البوتاس العربية
NORTHERN	2.51	2.65	0.14	2.51	2.65	2841	NCCO	الشمالية
JOR STEEL	0.23	0.23	0	0.22	0.25	338002	JOST	حديد الأردن
NAT'L ALUM IND	0.99	0.91	-0.08	0.9	1.05	24350	NATA	الوطنية للألمنيوم
ARAB ALUM IND	2.84	2.84	0	2.65	2.84	6074	AALU	الألمنيوم/آرال
NATIONAL STEEL	0.96	0.92	-0.04	0.84	0.92	712	NAST	الصلب
AFAQ HOLDING	0.54	0.81	0.27	0.48	0.81	759363	MANR	آفاق القابضة
READY MIX CONCRT	0.6	0.61	0.01	0.59	0.63	77330	RMCC	الباطون الجاهز
ARAB STEEL PIPES	1.08	1.12	0.04	1.06	1.12	4363	ASPM	المواسير المعدنية
AL-QUDS READY MIX	0.48	0.5	0.02	0.49	0.52	54908	AQRM	القدس الخرسانية
AL ASSAS	0.59	0.67	0.08	0.57	0.67	673370	ASAS	الأساس
JOR PIPES MANFACT	0.53	0.5	-0.03	0.5	0.53	34681	JOPI	الأنابيب الأردنية
SHEBA METAL CASTING	17.55	21.9	4.35	17.1	21.95	4523116	SHBA	سباً لسكب المعادن
UNITED CABLE INDUSTRIES	0.35	0.35	0	0.33	0.36	92764	UCIC	الكابلات المتحدة
NAT/CABL/WIRE/MF	0.14	0.14	0	0.13	0.16	151931	WIRE	الوطنية للكوابل
JOR WORSTED MILL	2.1	2.2	0.1	2.09	2.2	32366	JOWM	الاجواخ الأردنية
(First and Second Market) Grand Total			التغير CHG 0.22%	الرقم القياسي INDEX 2414.02		79732249		مجموع السوق الأول والسوق الثاني (المجموع الكلي)

نشرة الصفقات خلال شهر أيلول 2023 BLOCK TRADES DURING SEPTEMBER 2023

COMPANY'S NAME	حجم التداول Value traded	عدد الأسهم No. of Shares	السعر Price	الرمز Code	اسم الشركة
ARAB BANK	3039757	763758	3.98	ARBK	البنك العربي
Block Trades Total	3039757	763758			مجموع الصفقات

نشرة تداول الأوراق المالية غير المدرجة من 2023/09/03 ولغاية 2023/09/28
MONTHLY OTC BULLETINS FROM 03/09/2023 TO 28/09/2023

COMPANY'S NAME	سعر الاغلاق السابق Last Closing Price	سعر الاغلاق Closing Price	التغير عن سعر الاغلاق Change	أدنى سعر Low Price	أعلى سعر High Price	حجم التداول (دينار) Value Traded (JD)	الرمز Code	اسم الشركة
ARAB ASSURERS	0.15	0.14	-0.01	0.13	0.14	4127	ARAS	الضامنون العرب
ARAB INT UNI INS	0.29	0.35	0.06	0.27	0.35	332380	AIUI	الاتحاد العربي
AMWAL INVEST	0.09	0.09	0	0.08	0.1	58251	AMWL	أموال انفست
AL-SANABEL INT.	0.45	0.77	0.32	0.46	0.9	605476	SANA	السنابل الدولية
INT'L CARDS CO.	0.03	0.04	0.01	0.02	0.04	2475	CARD	البطاقات العالمية
AL ROU'YA FOR INVESTMENT	0.11	0.14	0.03	0.11	0.14	2130	ROYA	الرؤية للاستثمار
SHARECO	0.36	0.33	-0.03	0.27	0.38	19125	SHBC	شيركو
INT' BROKERAGE	0.26	0.23	-0.03	0.22	0.26	21423	IBFM	العالمية للوساطة
COMPREHENSIVE	0.94	1.35	0.41	0.91	1.35	2438263	INOH	المتكاملة للمشاريع المتعددة
INV HOUSE	0.38	0.36	-0.02	0.35	0.38	14429	INVH	بيت الاستثمار
DARKOM	0.57	0.52	-0.05	0.45	0.57	45922	DRKM	داركم
EJADA	0.06	0.05	-0.01	0.04	0.05	387	EJAD	إجادة للإستثمارات المالية
UNION LAND DEV	1.71	2.16	0.45	1.71	2.36	801532	ULDC	تطوير الاراضي
ARAB CORP	0.02	0.02	0	0.01	0.02	519	ARED	عرب كورب
INVESTORS I&p	0.1	0.08	-0.02	0.08	0.1	55841	IPRO	الصناعية العقارية
B. AL-MAL/BEITNA	0.18	0.17	-0.01	0.16	0.18	17439	BAMB	بيتنا
RESOURCES INVEST	0.04	0.03	-0.01	0.02	0.04	547	JOMA	الموارد للتنمية والاستثمار
EMMAR INV. DEV.	0.21	0.22	0.01	0.2	0.25	4168	EMAR	إعمار للتطوير العقاري
WINTER VALLEY TOUR	0.34	0.31	-0.03	0.3	0.34	87423	WIVA	وادي الشتا
HIMMEH MINERALS	0.9	0.95	0.05	0.81	0.95	1016	HIMM	الحمة المعدنية
MODEL RESTAURANTS	0.01	0.01	0	0.01	0.02	60	FOOD	النموجية للمطاعم
ROYAL JORDANIAN	0.17	0.18	0.01	0.16	0.19	119713	RJAL	الملكية الأردنية
TRANSPORT BARTER	0.12	0.12	0	0.11	0.14	54888	NAQL	المقايضة للنقل
UNITED GROUP	1	3.59	2.59	2.4	4	15801	UGLT	المجموعة المتحدة
J. PRESS FOUNDAT	0.08	0.09	0.01	0.06	0.09	6499	PRES	الرأي
JOR PRESS/ PUBLISH	0.06	0.04	-0.02	0.04	0.05	161	JOPP	الدستور
AHLIA ENTERPRISES	0.06	0.06	0	0.05	0.06	25503	ABLA	الأهلية للمشاريع
SOUTH ELECTRONICS	0.29	0.28	-0.01	0.26	0.29	1843	SECO	الجنوب للإلكترونيات
JORDAN PHARMA	0.15	0.16	0.01	0.14	0.16	1241	JPHM	الأردنية للأدوية

COMPANY'S NAME	سعر الاغلاق السابق Last Closing Price	سعر الاغلاق Closing Price	التغير عن سعر الاغلاق Change	أدنى سعر Low Price	أعلى سعر High Price	حجم التداول (دينار) Value Traded (JD)	الرمز Code	اسم الشركة
ARAB PHARMA CHEM	0.45	0.43	-0.02	0.43	0.45	159	APHC	المركز العربي / دوائي
JOR INDSTR CHEM	1.48	1.74	0.26	1.36	1.99	18074	JOIC	الصناعات الكيماوية
JOR PAPER CARDBG	0.05	0.06	0.01	0.06	0.06	18	JOPC	الورق والكرتون
JOR CEMENT FACT	0.66	0.6	-0.06	0.59	0.66	31811	JOCM	الاسمنت
TRAVCO	0.29	0.26	-0.03	0.18	0.27	1435	TRAV	ترافكو
SHALE ENERGY	0.52	0.45	-0.07	0.44	0.5	20990	SHLE	الصخر الزيتي
SILICA INDUSTR.	0.34	0.32	-0.02	0.29	0.36	858	SLCA	صناعات السيليكا
MANASEER STEEL	2.52	2.05	-0.47	2.05	2.27	530	MANS	المناسير للحديد
MID EASTCOMPLEX	0.29	0.28	-0.01	0.27	0.3	139255	MECE	مجمع الشرق الاوسط
MESC_JORDAN	0.03	0.02	-0.01	0.02	0.03	391	JNCC	مسك الأردن
ARAB ELECT IND	0.03	0.04	0.01	0.02	0.05	6343	AEIN	العربية الكهربائية
EL-ZAY READY WR	0.4	0.39	-0.01	0.39	0.42	3341	ELZA	الزي لصناعة الألبسة
JOR CLOTHING CO.	0.12	0.1	-0.02	0.1	0.11	2565	CJCC	الألبسة الأردنية
Grand Total OTC MARKET						4964355		مجموع سوق الاوراق المالية غير المدرجة (المجموع الكلي)

National Economy and latest Development

• The value of total exports increased during the first seven months of the year 2023 by 0.4%, to reach JD5,292 million, compared to the same period in 2022. The value of national exports also increased during the first seven months of the year 2023 by 1.3%, to reach JD4,914 million, compared to the same period in 2022. The value of re-exports amounted to JD378 million during the first seven months of the year 2023, a decrease of %9.6, compared to the same period in 2022. As for imports, their value reached JD10,599 million during the first seven months of the year 2023, a decrease of %4.7, compared to the same period in 2022.

www.dos.gov.jo

• The Consumer Price Index for August this year increased by 0.88% to reach 109.13 compared to 108.91 for the same period last year.

www.dos.gov.jo

• The Open Market Operations Committee at the Central Bank of Jordan (CBJ) decided to maintain the interest rates of monetary policy instruments at their current level without change, stressing the Central Bank's commitment to closely following developments related to the performance of the national economy, in conjunction with global economic developments and the monetary policy directions of central banks, internationally and regionally, to confront inflationary pressures.

www.cbj.gov.jo

• The total volume of foreign direct investment entering the Kingdom increased by 20.9% during the first half of 2023 to reach JD550 million.

www.cbj.gov.jo

• The inflation rate decreased to 2.5% during the first eight months of 2023, and it is expected to decline from this level until the end of the current year, compared to the inflation of 4.2% within the year 2022.

www.cbj.gov.jo

• Tourism income increased during the first eight months of 2023 by 41.3% compared to the same period in 2022, recording a value of \$5,149.5 million.

www.cbj.gov.jo

الاقتصاد الوطني وآخر التطورات

• ارتفعت قيمة الصادرات الكلية خلال السبعة أشهر الأولى من عام 2023 لتبلغ 5,292 مليون ديناراً بارتفاع نسبته 0.4% مقارنة بنفس الفترة من عام 2022، وارتفعت قيمة الصادرات الوطنية خلال السبعة أشهر الأولى من عام 2023 لتبلغ 4,914 مليون ديناراً بنسبة 1.3% مقارنة بنفس الفترة من عام 2022، وبلغت قيمة المعاد تصديره 378 مليون ديناراً خلال السبعة أشهر الأولى من عام 2023 بانخفاض نسبته 9.6% مقارنة بنفس الفترة من عام 2022. أما المستوردات، فقد بلغت قيمتها 10,599 مليون ديناراً خلال السبعة أشهر الأولى من عام 2023 بانخفاض نسبته 4.7% مقارنة بنفس الفترة من عام 2022.

www.dos.gov.jo

• ارتفع الرقم القياسي العام لأسعار المستهلك "التضخم" لشهر آب من العام الحالي 2023، بنسبة 0.88%، ليبلغ 109.13 مقابل 108.91 لنفس الشهر من عام 2022.

www.dos.gov.jo

• قررت لجنة عمليات السوق المفتوحة في البنك المركزي الإبقاء على أسعار فائدة أدوات السياسة النقدية عند مستوياتها الحالي دون تغيير، مؤكدة التزام البنك المركزي بالمتابعة الدقيقة للمستجدات المتعلقة بأداء الاقتصاد الوطني، وذلك جنباً إلى جنب مع التطورات الاقتصادية العالمية، وتوجهات السياسات النقدية في البنوك المركزية، دولياً وإقليمياً، لمواجهة الضغوط التضخمية.

www.cbj.gov.jo

• ارتفع إجمالي حجم الاستثمار الأجنبي المباشر الداخل الى المملكة بنسبة 20.9% خلال النصف الأول من عام 2023 ليبلغ 550 مليون دينار.

www.cbj.gov.jo

• انخفض معدل التضخم إلى 2.5% خلال الثمانية شهور الأولى من عام 2023، ومن المتوقع انخفاضه عن هذا المستوى حتى نهاية العام الحالي، بالمقارنة مع تضخم نسبته 4.2% خلال عام 2022.

www.cbj.gov.jo

• ارتفع الدخل السياحي خلال الثمانية شهور الأولى من عام 2023 بنسبة 41.3% مقارنة مع الفترة المقابلة من عام 2022، بتسجيله لما قيمته 5,149.5 مليون دولار.

www.cbj.gov.jo

• Minister of Planning and International Cooperation Zeina Toukan and Director of the German Development Bank (KfW) in Jordan Mark Schwiete signed a grant agreement of 22.4 million euros provided by the KfW. The grant aims to finance the salaries of the additional teachers working in afternoon shifts at schools of the Ministry of Education. The grant will fund teachers' salaries for the academic year 2023/2024, which is one of the projects under the Jordan Response Plan. The grant is part of the commitments made by the German government to support the implementation of the Ministry of Education's plan to accelerate access to formal education for Syrian refugee children.

www.petra.gov.jo

• Jordan has "successfully" completed its third trade policy review under the World Trade Organization (WTO) for the period (2016-2023). The three-day review was chaired by Minister of Industry, Trade and Supply Yousef Shamali, who led the Jordanian delegation. The completion of the review reaffirms Jordan's commitment to its obligations under the multilateral trading system, as it has done since its accession to the WTO. WTO member countries expressed their appreciation of the series of reforms and trade policies that Jordan has undertaken during the review period, which have had a positive impact on establishing economic stability and promoting a positive economic outlook. Despite regional and global challenges, Jordan has maintained a reasonable inflation rate of approximately 1.9% throughout the review period.

www.petra.gov.jo

• وقعت وزيرة التخطيط والتعاون الدولي زينة طوقان ومدير بنك الإعمار الألماني في الأردن الدكتور مارك شفيتيه، اتفاقية منحة بقيمة 22.4 مليون يورو، لتمويل رواتب المعلمين الإضافي في المدارس الحكومية الأردنية ذات الفترتين التي تستوعب الطلبة السوريين للعام الدراسي (2023/2024). وإن هذه المنحة والمقدمة من الحكومة الألمانية من خلال بنك الإعمار الألماني، تأتي ضمن المرحلة الثامنة من برنامج دعم رواتب المعلمين الذي تموله الحكومة الألمانية وضمن أولويات خطة الاستجابة الأردنية للأزمة السورية. كما أن هذه المنحة تأتي ضمن جملة الالتزامات التي تعهدت بها الحكومة الألمانية لدعم تنفيذ خطة وزارة التربية والتعليم لتسريع الوصول إلى التعليم الرسمي لأطفال اللاجئين السوريين.

www.petra.gov.jo

• استكمل الأردن المراجعة الثالثة للسياسة التجارية في إطار أعمال منظمة التجارة العالمية عن الفترة (2016-2023) والتي استمرت على مدار ثلاثة أيام برئاسة وزير الصناعة والتجارة والتموين يوسف الشمالي للوفد الأردني المشارك، والتي تعكس تأكيد الأردن لالتزاماته تجاه النظام التجاري متعدد الأطراف منذ انضمامه لمنظمة التجارة العالمية. وقد أبدت الدول الأعضاء في المنظمة اهتمامها وتقديرها للإصلاحات والسياسات التجارية التي نفذها الأردن خلال فترة المراجعة، والتي ساهمت بشكل إيجابي في إرساء قواعد الاستقرار الاقتصادي وتحفيز التوقعات الاقتصادية من خلال السيطرة على التضخم بمعدل معقول في حدود 1.9% خلال فترة المراجعة والمحافظة على نمو إيجابي للناتج المحلي بالرغم من التحديات الإقليمية والدولية.

www.petra.gov.jo