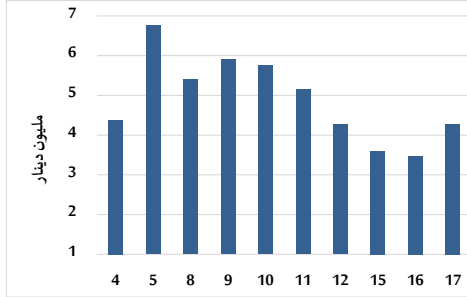


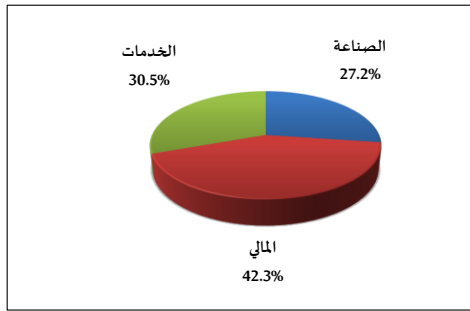
## خلاصة البيانات الاحصائية لبورصة عمان

الثلاثاء 2023/10/17

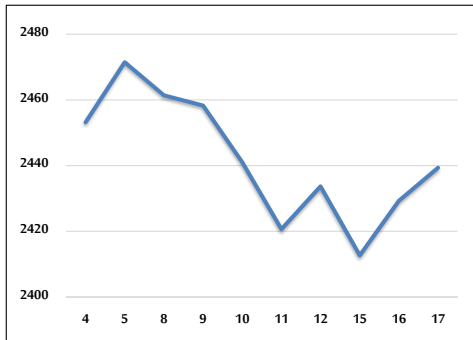
حجم التداول اليومي من 10/4 لغاية 2023/10/17



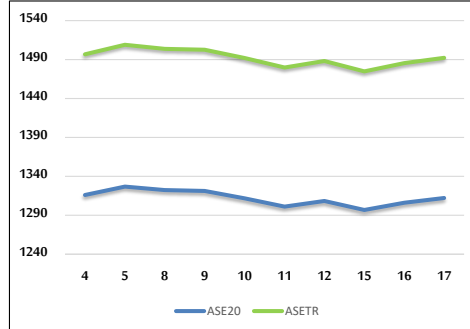
التوزيع القطاعي لحجم التداول ليوم الثلاثاء 2023/10/17



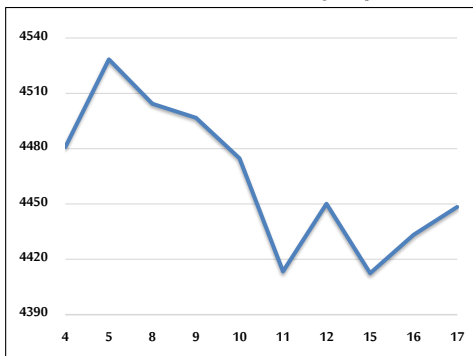
الرقم القياسي العام المرجح بالأسهم الحرة من 10/4 لغاية 2023/10/17



الرقم القياسي المرجح بالأسهم الحرة ASE20 و ASETR من 10/4 لغاية 2023/10/17



الرقم القياسي المرجح بالقيمة السوقية من 10/4 لغاية 2023/10/17



حجم التداول (دينار)

التغير (%)	التغير	2023	2022	
13.35%	504,264	4,280,800	3,776,536	يومي
-4.73%	-3,183,828	64,190,949	67,374,777	تراكمي (10/17-10/1)
-24.26%	-396,723,239	1,238,741,624	1,635,464,863	تراكمي (10/17-1/2)

عدد الأسهم المتداولة

التغير (%)	التغير	2023	2022	
64.28%	1,739,411	4,445,271	2,705,860	يومي
35.15%	17,778,087	68,357,179	50,579,092	تراكمي (10/17-10/1)
-3.37%	-31,607,550	907,341,956	938,949,506	تراكمي (10/17-1/2)

عدد العقود المنفذة

التغير (%)	التغير	2023	2022	
-16.13%	-429	2,230	2,659	يومي
-3.63%	-1,304	34,662	35,966	تراكمي (10/17-10/1)
-8.21%	-50,735	566,885	617,620	تراكمي (10/17-1/2)

بعض النسب المالية للبورصة (2023/10/17)

القطاع	القيمة السوقية P/E إلى العائد	القيمة السوقية إلى القيمة الدفترية	الأرباح الموزعة إلى القيمة السوقية (%)	معدل الدوران (%)
القطاع المالي	8.833	0.805	5.722	0.074
قطاع الخدمات	12.030	1.330	6.609	0.078
قطاع الصناعة	5.464	1.602	7.232	0.047
جميع القطاعات	7.064	1.030	6.636	0.071

الرقم القياسي العام لأسعار الأسهم المرجح بالقيمة السوقية للأسهم الحرة (1000=1999)

القطاع	التغير		الثلاثاء 17/10/2023	الاثنين 16/10/2023
	بداية العام	اليوم السابق		
الرقم القياسي العام	-2.49%	0.41%	2439.4	2429.3
القطاع المالي	0.05%	0.34%	2693.5	2684.4
قطاع الخدمات	-3.30%	0.27%	1683.4	1678.8
قطاع الصناعة	-8.57%	0.75%	4838.7	4802.5

الرقم القياسي لأسعار الأسهم المرجح بالقيمة السوقية للأسهم الحرة ASE20 (2014=1000)

التغير	الثلاثاء 17/10/2023	الاثنين 16/10/2023
-2.46%	1312.2	1306.2

مؤشر العائد الكلي ASETR (2021=1074)

التغير	الثلاثاء 17/10/2023	الاثنين 16/10/2023
4.34%	1492.3	1485.4

الرقم القياسي لأسعار الأسهم المرجح بالقيمة السوقية (1000=1991)

القطاع	التغير		الثلاثاء 17/10/2023	الاثنين 16/10/2023
	بداية العام	اليوم السابق		
الرقم القياسي العام	-5.96%	0.34%	4448.4	4433.3
قطاع البنوك	-2.89%	0.14%	6558.3	6549.0
قطاع التأمين	-5.84%	0.10%	1253.9	1252.6
قطاع الخدمات	3.38%	0.21%	880.8	879.0
قطاع الصناعة	-12.44%	0.64%	6025.8	5987.6

الرقم القياسي المرجح بالقيمة السوقية للأسهم الحرة حسب الأسواق (2012=1000)

السوق	التغير		الثلاثاء 17/10/2023	الاثنين 16/10/2023
	بداية العام	اليوم السابق		
السوق الأول	-3.30%	0.45%	1362.1	1356.0
السوق الثاني	8.11%	0.00%	852.5	852.5

القيمة السوقية (دينار)

التغير	الثلاثاء 17/10/2023	الاثنين 16/10/2023
-5.30%	17,050,002,070	16,996,526,851