

ISSUE 287 العدد

SEPTMBER 2023 أيلول



النشرة الإخبارية الشهرية

MONTHLY NEWSLETTER

Signing a Memorandum of Understanding between ASE and GCNJ



The Amman Stock Exchange (**ASE**) signed a Memorandum of Understanding (**MOU**) with the United Nations Global Compact Network Jordan (**GCNJ**). The MOU was signed by the CEO of the ASE Mazen Wathaifi and the Chairman of the GCNJ Raji Hattar. in the presence of the Director of Planning and Institutional Development Department Dr. Rasha Dayyat and from Communication and Media Department at the ASE Dr. Malak ' Al Jazazi, and the Executive Director of the Global Compact in Jordan Aya Al-Soki. The MOU aims to increase the role and effectiveness of Jordan's private sector in achieving sustainable development and to strengthen its role in building the foundations and frameworks for achieving its societal responsibility.

The CEO of the ASE said that under this memorandum, cooperation will take place between the two sides in the areas of promoting corporate social responsibility and raising awareness regarding the ten principles of the Global Compact based on four axes: human rights, labour, the environment, and anti-corruption. In addition to enhancing knowledge about sustainable development goals (SDGs) and the 2030 Agenda, and providing the necessary support and training to ASE staff and listed companies on the Impact Measurement and Management for the SDGs.

He stressed that the signing of the agreement comes within the framework of the

توقيع مذكرة تفاهم بين بورصة عمان وشبكة الميثاق العالمي للأمم المتحدة في الأردن



وقعت بورصة عمان مذكرة تفاهم مع شبكة الميثاق العالمي للأمم المتحدة في الأردن، حيث وقع مذكرة التفاهم المدير التنفيذي للبورصة مازن الوظائفى ورئيس مجلس الادارة للأمم المتحدة للميثاق العالمي في الأردن راجي حتر، بحضور كل من مدير دائرة التخطيط والتطوير المؤسسي د.رشا ديات و من دائرة الاتصال والإعلام د.ملاك الجزازي في البورصة والمدير التنفيذي للميثاق العالمي في الأردن أيه السوقي. وتهدف هذه الاتفاقية إلى زيادة دور وفعالية القطاع الخاص الأردني في تحقيق التنمية المستدامة وتعزيز دوره في بناء أسس و اطارات تحقيق مسؤوليته المجتمعية.

وقال المدير التنفيذي للبورصة أنه وبموجب هذه الاتفاقية سوف يتم التعاون بين الجهتين في مجالات تعزيز المسؤولية المجتمعية للشركات ورفع الوعي فيما يتعلق بالمبادئ العشرة للميثاق العالمي القائم على أربع محاور وهي: حقوق الانسان والعمال والبيئة ومكافحة الفساد. بالإضافة الى تعزيز المعرفة حول أهداف التنمية المستدامة وأجندة ال 2030، وتقديم الدعم والتدريب اللازمين لموظفي البورصة والشركات المدرجة حول إدارة وقياس الأثر المتوافق مع أهداف التنمية المستدامة.

وأكد أن توقيع الاتفاقية يأتي ضمن إطار تنفيذ مشاريع الخطة الاستراتيجية للبورصة والتي من ضمنها تعزيز بيئة الاستثمار وتنافسية سوق رأس المال الوطني والشركات المدرجة فيه وتطبيق أفضل المعايير والممارسات العالمية الخاصة بالفعاليات المختلفة في السوق. مشيراً إلى أن مسيرة بورصة عمان في مجال الاستدامة والتي بدأت عند انضمام البورصة إلى مبادرة الأمم المتحدة

implementation of the ASE strategic plan projects, which includes enhancing the investment environment and competitiveness of the national capital market and the companies listed therein and applying of the best international standards and practices for the various activities in the market. Pointing out that the ASE's journey in the field of sustainability started when the ASE joined the Sustainable Stock Exchanges Initiative (SSE) in 2016. Stressing the importance of sustainability in the vision of economic modernization and its importance in promoting economic growth, preserving the environment and enhancing the effectiveness of using resources, which will contribute to the launching of innovative and pioneering solutions, enhancing Jordan's competitiveness, and make Jordan a low-carbon country and a regional center for environmentally friendly entrepreneurship and innovation.

The Chairman of the Board of Directors of GCNJ, Raji Hatter, stressed the importance of building such partnerships to cooperate in raising awareness of the ten United Nations principles of the Global Compact and the Sustainable Development Goals, as it is possible to achieve positive and tangible results in enhancing corporate social responsibility and deepening its commitment to ethical and environmental principles. He said that this partnership between the ASE and GCNJ will contribute to building a strong sustainability culture within the business community, where sustainable practices will become an essential part of business and daily management. Partnership will be a model for balancing economic, social and environmental aspirations and will promote awareness of the private sector's role in advancing sustainable development goals and support companies in preparing sustainability reports, managing and measuring impact. These efforts also include advancing public-private dialogue on issues related to sustainability.

للتنمية المستدامة (SSE) Sustainable Stock Exchanges Initiative في عام 2016. مؤكداً على أهمية الاستدامة في رؤية التحديث الاقتصادي وأهميتها في تعزيز النمو الاقتصادي والحفاظ على البيئة وتعزيز فعالية استخدام الموارد مما سيساهم في إطلاق حلول ريادية ومبتكرة وتعزيز القدرة التنافسية للأردن، وفي جعل الأردن دولة منخفضة الانبعاثات الكربونية، ومركزاً إقليمياً لريادة الأعمال الصديقة للبيئة والابتكار.

وأكد رئيس مجلس الادارة للميثاق العالمي للأمم المتحدة في الأردن راجي حتر على أهمية بناء مثل هذه الشراكات للتعاون على التوعية بالمبادئ العشر للأمم المتحدة للميثاق العالمي وأهداف التنمية المستدامة حيث أنه يمكن تحقيق نتائج إيجابية وملموسة في تعزيز المسؤولية الاجتماعية للشركات وتعميق التزامها بالمبادئ الأخلاقية والبيئية. وقال أن هذه الشراكة بين بورصة عمان و الشبكة المحلية للميثاق العالمي في الأردن ستساهم في بناء ثقافة استدامة قوية داخل مجتمع الأعمال، حيث ستصبح الممارسات المستدامة جزءاً أساسياً من الأعمال التجارية والإدارة اليومية. ستكون الشراكة نموذجاً يحتذى به لتحقيق التوازن بين التطلعات الاقتصادية والاجتماعية والبيئية وسوف تعمل على تعزيز الوعي بدور القطاع الخاص في النهوض بأهداف التنمية المستدامة ودعم الشركات في إعداد تقارير الاستدامة وإدارة التأثير وقياسه. وتشمل هذه الجهود أيضاً دفع عجلة الحوار بين القطاعين العام والخاص حول القضايا المتعلقة بالاستدامة

ASE Participates in Eighth Conference of Jordanian Expatriate Businessmen and Investors

The Amman Stock Exchange (ASE), represented by the CEO of the ASE Mazen Wathaifi, participated in the activities of the 8th Conference of Jordanian Expatriate Businessmen and Investors which was held under the name "Investing for the Future in the Century of Modernisation", which was organized by the Jordanian Businessmen Association (JBA) in cooperation with the Ministries of Foreign Affairs and Investment, at the Fairmont Amman Hotel -Jordan. Deputizing for His Majesty King Abdullah, Deputy Prime Minister for Economic Affairs and Minister of State for Public Sector Modernisation Nasser Shraideh inaugurated the

conference in the presence of a number of officials and Jordanian investors domestically and abroad.

The conference addressed several themes related to the Jordanian investment environment, "Opportunities and possibilities", from the perspective of the Economic Modernisation Vision, the role of the financial and banking sector in the Jordanian economy, and investment at the ASE.

During the third session of the Conference, entitled "Investing at the ASE, Opportunities and Challenges" Wathaifi stressed the importance of striving to develop and improve the performance of the Jordanian stock market and make it more attractive to investors and mentioned that the Economic Modernisation Vision (EMV) included several initiatives that would support and improve the market, including institutional investing, continuation of digitalization process and amending legislations in accordance with latest international standards. He also referred to the challenges faces the Jordanian stock market and affecting financial markets in general, including alternatives of investment opportunities in light of high interest rates, financing and borrowing costs, economic conditions and international crises.

Wathaifi also mentioned that the ASE has witnessed a remarkable development in terms of digital transformation and investment in technology through the launching the new electronic trading and disclosure systems according to the latest international standards



بورصة عمان تشارك في المؤتمر الثامن لرجال الأعمال والمستثمرين الأردنيين بالخارج

شاركت بورصة عمان ممثلة بالمدير التنفيذي للبورصة مازن الوطائفي في فعاليات المؤتمر الثامن لرجال الأعمال والمستثمرين الأردنيين في الخارج والذي عقد تحت شعار "الاستثمار من أجل المستقبل في مئوية التحديث" والذي نظّمته جمعية رجال الأعمال الأردنيين بالتعاون مع وزارة الخارجية وشؤون المغتربين ووزارة الاستثمار في فندق فيرمونت عمان -الأردن. حيث افتتح المؤتمر مندوباً عن جلالة الملك عبد الله الثاني بن الحسين نائب رئيس الوزراء للشؤون الاقتصادية ووزير الدولة لتحديث القطاع العام ناصر الشريدة، وبحضور عدد من المسؤولين ورجال الأعمال ومستثمرين أردنيين في الداخل والخارج.

وتناول المؤتمر عدة محاور تتعلق بواقع البيئة الاستثمارية الأردنية "الفرص والامكانيات" من منظور رؤية التحديث الاقتصادي، ودور القطاع المالي والمصرفي في الاقتصاد الأردني، والاستثمار في بورصة عمان.

وخلال الجلسة الثالثة للمؤتمر تحت عنوان "الاستثمار في بورصة عمان الفرص والتحديات" أكد الوطائفي على أهمية السعي لتطوير وتحسين أداء سوق الأوراق المالية الأردني وجعله أكثر جاذبية للمستثمرين، وقال إن رؤية التحديث الاقتصادي تضمنت العديد من المبادرات التي من شأنها دعم وتحسين السوق ومنها تشجيع الاستثمار المؤسسي ومتابعة مسيرة التحول الرقمي وتعديل التشريعات وفق أحدث المعايير والممارسات

الدولية، بالإضافة إلى إلغاء رسوم الادراج المفروضة على الشركات، لافتاً إلى أن سوق الأوراق المالية الأردني يعاني من العديد من التحديات التي تؤثر على الأسواق المالية بشكل عام ومن أهمها نقص السيولة وتوفر فرص بديلة في ضوء وجود أسعار فائدة مرتفعة بالإضافة إلى الظروف الإقتصادية والأزمات الدولية.

كما بين الوطائفي أن البورصة قد شهدت تطوراً ملحوظاً من حيث التحول الرقمي والاستثمار بالتكنولوجيا من خلال وجود نظامي تداول وافصاح إلكتروني وفق أحدث المواصفات والمقاييس العالمية وذلك من أجل تعزيز تنافسية بورصة عمان، بالإضافة إلى وجود تطبيقات خاصة للهواتف المحمولة لمتابعة التداول والافصاحات المتعلقة بالشركات بشكل حي ومباشر مبيناً أيضاً أن لدى البورصة خطة واضحة لضمان الجودة حيث تم البدء بتنفيذ مشروع تحقيق المتطلبات اللازمة للحصول على شهادة المواصفة القياسية الدولية ISO 9001:2015 لتحسين منهجية العمل في

in order to enhance the competitiveness of the **ASE**, in addition to the existence of special mobile applications to follow up on trading and disclosures related to companies in real time basis and direct manner, noting that the **ASE** has a clear plan for quality assurance as the project has been initiated to meet the requirements for obtaining the **ISO9001** certification: 2015 to improve the ASE methodology of work, controlling and developing it and reducing the waste of resources in addition to enhancing transparency in the Jordanian stock market by obliging **ASE20** index companies to submit their sustainability reports starting from the year 2023 in accordance with **GRI** standards as a first step to require other companies to comply with the **ASE** sustainability requirements, in addition to establish a special investor relations unit **IR** due to the important role played by investor relations in opening effective channels of communication with stakeholders as financial analysts, investors, media representatives, shareholders and others.

He said that the performance of listed companies, which reflects the economic activity in the Kingdom, achieved net profits after tax during the first half of this year JD1.270 billion, as the number of companies that achieved profits during the first half of this year reached 98 companies out of a total of companies that disclosed the results of their financial statements compared to 93 companies that achieved profits for the first half of last year. As for the number of companies that achieved losses, it reached 46 companies for the first half of this year, compared to 51 companies for the same period last year. He also referred that the ASE started on a positive path with regard to performance indicators during the period between the third quarter of 2020 and the first quarter of 2023, as the ASE general index rose to its highest level since 2010, and the market value rose to its highest level since the year 2014.

The conference focused on key sectors such as finance, banking, **ICT**, tourism, industry, healthcare, energy and renewable energy and aims to maintain ongoing communication between Jordanian businesspeople and their counterparts abroad to provide them with a comprehensive understanding of the economic landscape, the achievements related to economic reforms, and to stimulate further foreign investment inflows into the Kingdom, by promoting investment opportunities and projects that Jordan is implementing in many vital sectors, which contribute to providing more job opportunities.

البورصة وضبطه وتطويره والحد من هدر الموارد، إضافة إلى تعزيز الشفافية في سوق الأوراق المالية الأردني من خلال إلزام الشركات المدرجة ضمن مؤشر **ASE20** بتقديم تقارير الاستدامة ابتداءً من عام 2023 وفقاً لمعايير المبادرة العالمية للتقارير **GRI** تمهيداً لتعميمه مستقبلاً على بقية الشركات، بالإضافة إلى إلزامها بإنشاء وحدة خاصة بعلاقات المستثمرين **IR** نظراً لأهمية الدور الذي تلعبه علاقات المستثمرين في فتح قنوات تواصل فعّالة مع ذوي العلاقة من محللين ماليين ومستثمرين وممثلي الاعلام ومساهمين وغيرهم.

وقال إن الشركات المدرجة في البورصة، والتي يمثل أدائها مرآة للنشاط الاقتصادي في المملكة، قد حققت خلال النصف الأول من العام الحالي أرباحاً صافية بعد الضريبة بلغت 1.270 مليار دينار، حيث بلغ عدد الشركات التي حققت أرباحاً خلال النصف الأول من العام الحالي 98 شركة من مجموع الشركات التي أفصحت عن نتائج بياناتها المالية مقارنة مع 93 شركة حققت أرباحاً للنصف الأول من العام الماضي. أما عدد الشركات التي حققت خسائر فقد بلغ 46 شركة للنصف الأول من العام الحالي مقارنة مع 51 شركة لنفس الفترة من العام الماضي . كما أشار إلى أن البورصة قد بدأت بمسار إيجابي فيما يتعلق بمؤشرات الأداء خلال الفترة ما بين الربع الثالث من عام 2020 وحتى الربع الأول من عام 2023 ، حيث ارتفع الرقم القياسي للأسعار الأسهم إلى أعلى مستوياته منذ العام 2010 ، كما ارتفعت القيمة السوقية إلى أعلى مستوياتها منذ العام 2014.

يذكر أن المؤتمر استهدف العديد من القطاعات وهي المالي والمصرفي والاتصالات وتكنولوجيا المعلومات والسياحة والصناعة والرعاية الصحية والطاقة والطاقة المتجددة. ويهدف إلى إقامة التواصل بين رجال الأعمال الأردنيين داخل البلاد وخارجها وإطلاعهم على التطورات الاقتصادية والإنجازات التي تحققت على صعيد الإصلاح الاقتصادي واستقطاب المزيد من الاستثمارات الخارجية للأردن من خلال الترويج للفرص والمشروعات الاستثمارية التي يعكف الاردن على تنفيذها بالعديد من القطاعات الحيوية والتي تسهم في توفير المزيد من فرص العمل.

ASE Participates in International Conference on new Trends in Business Environment (ICNTBE2023)



The Amman Stock Exchange (ASE) represented by the CEO of ASE, Mr. Mazen Wathaifi, participated in the international scientific conference entitled "New Trends in the Business Environment", which was held by Yarmouk University and organized by the Faculty of Business of the university, during the period 23-24 August 2023 at the Crowne Plaza Hotel - Dead Sea. The conference was opened by the Minister of Industry, Trade and Supply and the Minister of Labor, Mr. Youssef Al-Shamali. The importance of the conference comes as it deals with an important topic, that has become one of the most important requirements for achieving a sustainable integrated economic renaissance, represented by achieving a supportive advanced business environment for various sectors, stressing the importance of linking the outputs of scientific research about modern trends in the business environment and various aspects of economic process from production, innovation and marketing.

Mr. Wathaifi participated in the interactive session entitled "the ASE and the National Economic Progress and Development in Light of Developments and Challenges", he reviewed the importance of the ASE in the national economy and its role in promoting and financing investment, the most important developments in the national capital market and the most important projects that have been implemented. One of the most important ASE projects is the implementation of the Optiq electronic trading system, the XBRL e-disclosure system,

بورصة عمان تشارك في المؤتمر العلمي الدولي حول "الاتجاهات الحديثة في بيئة الأعمال"



شاركت بورصة عمان ممثلة بالمدير التنفيذي للبورصة مازن الوثايفي في المؤتمر العلمي الدولي تحت عنوان "الاتجاهات الحديثة في بيئة الأعمال" والذي عقدته جامعة اليرموك بتنظيم من كلية الأعمال في الجامعة وذلك خلال الفترة 23-24 من شهر آب 2023 في فندق كراون بلازا - البحر الميت. حيث افتتح المؤتمر معالي وزير الصناعة والتجارة والتموين ووزير العمل السيد يوسف الشمالي، وتأتي أهمية هذا المؤتمر كونه يتناول موضوعاً هاماً، أصبح من أهم مقتضيات الوصول إلى نهضة اقتصادية متكاملة مستدامة، تتمثل بتحقيق بيئة أعمال متقدمة داعمة لمختلف القطاعات، مشدداً على أهمية الربط بين مخرجات البحث العلمي حول الاتجاهات الحديثة في بيئة الأعمال ومختلف جوانب العمليات الاقتصادية من إنتاج وابتكار وتسويق.

وشارك الوثايفي في الجلسة الحوارية بعنوان "بورصة عمان ومسيرة الاقتصاد الوطني والتطوير في ضوء التطورات والتحديات" حيث استعرض أهمية البورصة في الاقتصاد الوطني ودورها في تعزيز وتمويل الاستثمار، وأهم التطورات في سوق رأس المال الوطني وأهم المشاريع التي تم تنفيذها. ومن أهمها مشاريع التحول الرقمي في البورصة والمتمثلة في تطبيق نظام التداول الإلكتروني Optiq، ونظام الإفصاح الإلكتروني وفق لغة XBRL، وإمكانية التداول عبر الإنترنت، وتطبيقات الهواتف الذكية المتعلقة بالمتابعة الفورية لمعلومات التداول والإفصاحات المتعلقة بالشركات، إضافة إلى أهمية رؤية التحديث الاقتصادي ودور البورصة ومؤسسات سوق رأس المال الوطني فيها وأهم المشاريع والمبادرات التي تضمنتها الرؤية فيما يخص هذه المؤسسات، وتطرق إلى الأداء الإيجابي وأهم مؤشرات البورصة خلال العامين الماضيين وأدائها خلال هذه الفترة ومنذ بداية هذا العام.

online trading and smartphone applications for prompt follow-up of trading information and disclosures related to companies, in addition to the importance of the Economic Modernisation Vision and the role of the ASE and other capital market institutions in achieving its goals, and most important projects and initiatives for these institutions, he also touched upon the positive performance and the ASE indices over the past two years and its performance since the beginning of this year.

It is worth mentioning that this conference was attended by a number of researchers representing 7 countries: **"Jordan, Saudi Arabia, Qatar, Palestine, Malaysia, the United Kingdom and Nigeria"**. They addressed in their papers throughout the conference sessions, the main conference themes including accounting, finance, business management, marketing, economics, public administration and health services management.

On the sidelines of the conference, Mr. Wathaifi answered questions and inquiries from participants on issues related to the Jordanian capital market institutions in general and the ASE in particular. Dr. Mishiel Suwidan, the Dean of the faculty of business/chair of the conference presented a commemorative shield in recognition of the ASE's participation in the Conference.

ومن الجدير بالذكر، أن هذا المؤتمر قد حظي بمشاركة عددًا من الباحثين يمثلون 7 دول هي **"الأردن والسعودية وقطر وفلسطين وماليزيا وبريطانيا ونيجيريا"** يتناولون في أوراقهم العلمية على مدار جلساته محاوره الرئيسية، وهي المحاسبة والمالية وإدارة الأعمال والتسويق والاقتصاد والإدارة العامة وإدارة الخدمات الصحية..

وعلى هامش المؤتمر أجاب الوظائف على أسئلة واستفسارات المشاركين في فعاليات أعمال هذا المؤتمر حول كل ما يتعلق بمؤسسات سوق رأس المال الأردني بشكل عام وبورصة عمان بشكل خاص. وقام عميد الكلية / رئيس المؤتمر الدكتور ميشيل سويدان، بتقديم درع تذكاري تقديراً لمشاركة البورصة في هذا المؤتمر.

ASE Decisions

The CEO Decisions:

- Suspend the trading in shares of Intermediate Petrochemicals Industries (**IPCH**) Company's, for one trading session as of 01/08/2023, due to its accumulated losses which exceeds 75% of its capital according to its reviewed interim financial statements for the period ended on 30/06/2023. Trading on the company's shares shall be resumed as of 02/08/2023.
- Suspend the trading in shares of Union Investment Corporation (**UINV**) Company as of 01/08/2023, For Failing to provide the ASE with its reviewed interim financial statements for the period ended 30/06/2023. The company will remain suspended until it provides the ASE with the required financial statements.
- Suspend the trading in shares of Union Land Development Corporation (**ULDC**) Company as of 01/08/2023, For Failing to provide the ASE with its reviewed interim financial statements for the period ended 30/06/2023. The company will remain suspended until it provides the ASE with the required financial statements.
- Suspend the trading in shares of Union Tobacco & Cigarette Industries (**UTOB**) Company as of 01/08/2023, For Failing to provide the ASE with its reviewed interim financial statements for the period ended 30/06/2023. The company will remain suspended until it provides the ASE with the required financial statements.
- Continue suspending the trading in shares of Al Sanabel International for Islamic Investments (**Holding**) (**SANA**) Company and continue to be available for trading in Over the Counter (**OTC**) Market, For Failing to provide the ASE with its previous financial statements within the specific period or for not approving the annual statements for the year 2021, in addition to its reviewed interim financial statements for the period ended 30/06/2023.
- Continue suspending the trading in shares of Winter Valley Tourism Investment (**WIVA**) Company and continue to be available for trading in Over the Counter (**OTC**) Market, For Failing to provide the ASE with its previous financial statements within the specific period or for not approving the annual statements for the year 2021, in addition to its reviewed interim financial statements for the period ended 30/06/2023.

قرارات بورصة عمان

قرارات المدير التنفيذي:

- إيقاف التداول بأسهم شركة الصناعات البتروكيماوية الوسيطة (**IPCH**) جلسة تداول واحدة اعتباراً من 2023/08/01 نظراً لأن الخسائر المتراكمة للشركة تجاوزت 75% من رأسمالها، وفقاً للبيانات المرصودة المراجعة للشركة عن الفترة المنتهية في 2023/06/30، على أن يعود التداول بأسهمها اعتباراً من 2023/08/02.
- إيقاف التداول بأسهم شركة الاتحاد للاستثمارات المالية (**UINV**) وذلك اعتباراً من 2023/08/01، نظراً لعدم قيام الشركة بتزويد البورصة بالبيانات المالية ربع السنوية المراجعة عن الفترة المالية المنتهية في 2023/06/30 خلال المدة المحددة لذلك، علماً بأن الشركة ستبقى موقوفة إلى حين قيامها بتزويد البورصة بالبيانات المالية المطلوبة.
- إيقاف التداول بأسهم شركة الاتحاد لتطوير الأراضي (**ULDC**) وذلك اعتباراً من 2023/08/01، نظراً لعدم قيام الشركة بتزويد البورصة بالبيانات المالية ربع السنوية المراجعة عن الفترة المالية المنتهية في 2023/06/30 خلال المدة المحددة لذلك، علماً بأن الشركة ستبقى موقوفة إلى حين قيامها بتزويد البورصة بالبيانات المالية المطلوبة.
- إيقاف التداول بأسهم شركة مصانع الاتحاد لإنتاج التبغ والسجائر (**UTOB**) وذلك اعتباراً من 2023/08/01، نظراً لعدم قيام الشركة بتزويد البورصة بالبيانات المالية ربع السنوية المراجعة عن الفترة المالية المنتهية في 2023/06/30 خلال المدة المحددة لذلك، علماً بأن الشركة ستبقى موقوفة إلى حين قيامها بتزويد البورصة بالبيانات المالية المطلوبة.
- استمرار إيقاف التداول بأسهم شركة السنابل الدولية للاستثمارات الإسلامية (**القابضة**) (**SANA**) واستمرار تداولها من خلال سوق الأوراق المالية غير المدرجة (**OTC**)، نظراً لعدم قيام الشركة بتزويد البورصة بالبيانات المالية السابقة خلال المدة المحددة لذلك أو عدم المصادقة على البيانات المالية السنوية لعام 2021، إضافة إلى عدم تزويد البورصة بالبيانات المالية الربعية المراجعة عن الفترة المالية المنتهية في 2023/06/30.
- استمرار إيقاف التداول بأسهم شركة وادي الشتا للاستثمارات السياحية (**WIVA**) واستمرار تداولها من خلال سوق الأوراق المالية غير المدرجة (**OTC**)، نظراً لعدم قيام الشركة بتزويد البورصة بالبيانات المالية السابقة خلال المدة المحددة لذلك أو عدم المصادقة على البيانات المالية السنوية لعام 2021، إضافة إلى عدم تزويد البورصة بالبيانات المالية الربعية المراجعة عن الفترة المالية المنتهية في 2023/06/30.

- Continue suspending the trading in shares of Transport & Investment Barter (**NAQL**) Company and continue to be available for trading in Over the Counter (**OTC**) Market, For Failing to provide the ASE with its previous financial statements within the specific period or for not approving the annual statements for the year 2021, in addition to its reviewed interim financial statements for the period ended 30/06/2023.
- Resume the trading in shares of Professional Company for Real Estate Investment and Housing (**PROF**) Company's, as of 02/08/2023, and the company's reference price will be JD 0.52.
- Suspend the trading in shares of the Central Electricity Generating (**CEGE**) company as of 03/08/2023, until the capital reduction procedures are completed.
- Suspend the trading in shares of Bindar for Trading & Investment (**BIND**) company /The merging for merging with the Alqimeh Auto Trade Facilities /The merged as of 03/08/2023, until the merger procedures are completed.
- List the 17th issue of the National Electricity Company's Bonds for the year 2023, the maturity date is 22/06/2025; with a total value of JD75 million and JD1000 par value with 6.550% interest rate, as of 07/08/2023.
- Resume the trading in shares of Al-Rakaez Investment (**RICS**) Company's, as of 07/08/2023, and the company's reference price will be JD 0.33.
- Increase the Share/JD 2 million of the Electricity Distribution (**ELDI**) company's capital which emanated from the capitalization of JD 2 million from the retained earnings account to become Share/JD 14 million at the Over The Counter Market (**OTC**) as of 07/08/2023. Noting that the company's opening price shall remain floated.
- Resume the trading in shares of Union Investment Corporation (**UINV**) company as of 07/08/2023, after the company was provided the ASE with its reviewed interim financial statements for the period ended 30/06/2023.
- Resume the trading in shares of Union Tobacco & Cigarette Industries (**UTOB**) company as of 07/08/2023, after the company was provided the ASE with its reviewed interim financial statements for the period ended 30/06/2023.
- Resume the trading in shares Central Electricity Generating (**CEGE**) Company's, as of 13/08/2023, and the company's opening price shall remain floated.

- استمرار إيقاف التداول بأسهم شركة المقايضة للنقل والاستثمار (**NAQL**) واستمرار تداولها خلال سوق الأوراق المالية غير المدرجة (**OTC**). نظراً لعدم قيام الشركة بتزويد البورصة بالبيانات المالية السابقة خلال المدة المحددة لذلك أو عدم المصادقة على البيانات المالية السنوية لعام 2021، إضافة إلى عدم تزويد البورصة بالبيانات المالية الربعية المراجعة عن الفترة المالية المنتهية في 30/06/2023.
- إعادة التداول بأسهم الشركة المهنية للاستثمارات العقارية والاسكان (**PROF**) وذلك اعتباراً من 02/08/2023، على أن يصبح السعر المرجعي لسهم الشركة 0.52 دينار.
- إيقاف التداول بأسهم شركة توليد الكهرباء المركزية (**CEGE**) اعتباراً من 03/08/2023، ولحين انتهاء إجراءات التخفيض وصدور كتب الموافقة من الجهات الرسمية.
- إيقاف التداول بأسهم شركة بندار للتجارة والاستثمار (**BIND**) /الدامجة لضمها مع شركة القمة للتسهيلات التجارية للسيارات/المندمجة، اعتباراً من 03/08/2023، ولحين إنتهاء إجراءات الإندماج وصدور كتب الموافقة من الجهات الرسمية.
- إدراج الإصدار السابع عشر من سندات شركة الكهرباء الوطنية لعام 2023 تاريخ الاستحقاق 22/06/2025، والبالغ قيمته 75 مليون دينار وبقيمة اسمية مقدارها 1000 دينار وبفائدة 6.550%، وذلك اعتباراً من 07/08/2023.
- إعادة التداول بأسهم شركة الركائز للاستثمار (**RICS**) وذلك اعتباراً من 07/08/2023، على أن يصبح السعر المرجعي لسهم الشركة 0.33 دينار .
- زيادة رأسمال شركة توزيع الكهرباء (**ELDI**) بمقدار 2 مليون سهم/دينار، والتي تمت عن طريق رسملة مبلغ 2 مليون دينار من رصيد حساب الأرباح المدورة وتوزيعها كأسهم مجانية على مساهمي الشركة ليصبح رأسمالها 14 مليون سهم/دينار في سوق الأوراق المالية غير المدرجة (**OTC**) اعتباراً من 07/08/2023، على أن يبقى السعر الافتتاحي لسهم الشركة معموماً.
- إعادة التداول بأسهم شركة الاتحاد للاستثمارات المالية (**UINV**) اعتباراً من 07/08/2023، وذلك لقيام الشركة بتزويد البورصة بالبيانات المالية ربع السنوية المراجعة عن الفترة المالية المنتهية في 30/06/2023 .
- إعادة التداول بأسهم شركة مصانع الاتحاد لانتاج التبغ والسجائر (**UTOB**) اعتباراً من 07/08/2023، وذلك لقيام الشركة بتزويد البورصة بالبيانات المالية ربع السنوية المراجعة عن الفترة المالية المنتهية في 30/06/2023 .
- إعادة التداول بأسهم شركة توليد الكهرباء المركزية (**CEGE**) وذلك اعتباراً من 13/08/2023، على أن يبقى السعر الافتتاحي لسهم الشركة معموماً.

- List the 11th issue of Treasury Bonds for the year 2023, the maturity date is 11/07/2028; with a total value of JD100 million and JD1000 par value with 6.573% interest rate, as of 14/08/2023.
- List the 1st issue of perpetual bonds of the Jordan Kuwait Bank Company, which amounted to 2,520 bonds, with a nominal value of JD10,000 per bond (JD25.2 million the total value) with 8.5% interest rate for the first (24) months then a variable interest rate every 3 months, as of 14/08/2023.
- Transfer the trading in shares of Union Land Development Corporation (**ULDC**) Company's, from the second Market to Over The Counter Market (**OTC**) for at least 3 months as of 15/08/2023, For Failing to provide the ASE with its reviewed interim financial statements for the period ended on 30/06/2023,. Knowing that the company's shares price will be floated, and the company's shares trading shall be resumed in the main market after providing the ASE with the required financial statements.
- List the 12th issue of Treasury Bonds for the year 2023, the maturity date is 16/07/2025; with a total value of JD200 million and JD1000 par value with 6.836% interest rate, as of 17/08/2023.

- إدراج الإصدار الحادي عشر من سندات الخزينة لعام 2023 تاريخ الاستحقاق 2028/07/11، وبالبالغ قيمته 100 مليون دينار وبقيمة اسمية مقدارها 1000 دينار وبفائدة 6.573%، وذلك اعتباراً من 2023/08/14.
- ادراج الإصدار الأول من أسناد قرض دائمة لشركة البنك الأردني الكويتي والبالغ عدده 2,520 سندا، وبقيمة اسمية مقدارها 10,000 دينار للسند الواحد (بقيمة اجمالية 25.2 مليون دينار) وبسعر فائدة ثابت مقداره 8.5% لـ (24) شهراً الأولى ثم سعر فائدة متغير كل 3 أشهر، وذلك اعتباراً من 2023/08/14.
- نقل التداول بأسهم شركة الاتحاد لتطوير الأراضي (**ULDC**) من السوق الثاني إلى سوق الأوراق المالية غير المدرجة (**OTC**) لمدة ثلاثة أشهر على الأقل وذلك اعتباراً من 2023/08/15، نظراً لعدم قيامها بتزويد البورصة بالبيانات المالية ربع السنوية المراجعة للفترة المنتهية بتاريخ 2023/06/30. علماً بأنه بعد قيام الشركة بتزويد البورصة بالبيانات المطلوبة، فان البورصة ستقوم بإعادة أسهمها إلى التداول في سوقها الرئيسي بسعر معوم.
- إدراج الإصدار الثاني عشر من سندات الخزينة لعام 2023 تاريخ الاستحقاق 2025/07/16، وبالبالغ قيمته 200 مليون دينار وبقيمة اسمية مقدارها 1000 دينار وبفائدة 6.836%، وذلك اعتباراً من 2023/08/17.

The ASE Performance Indicator

مؤشرات أداء بورصة عمان

COMPANY'S NAME	التغير (%) Change (%)	تموز July	آب August	اسم الشركة
Trading Value (JD million)	13.6	122,6	105,9	حجم التداول (مليون دينار)
Avg. Daily Trading Value (million)	18.9	5.8	4.7	المعدل اليومي لحجم التداول (مليون)
No. of Traded Shares (million)	1.7	76,7	75,4	عدد الأسهم (مليون)
No. of Transaction (thousand)	11.2	54,6	48,5	عدد العقود (بالآلف)
Market Capitalization (million)	2.1	17,205	16,851	القيمة السوقية (مليون)

THE ASE PERFORMANCE UP TO AUGUST

أداء بورصة عمان لغاية شهر آب



الرقم القياسي العام لأسعار الأسهم المرجح بالأسهم الحرة ASEGI
The ASE General Index ASEGI

***%3.71** ↓ | **2408.7** | نقطة
Point

القطاع الصناعي
The industry sector

%8.53 ↓

قطاع الخدمات
The service sector

%1.69 ↓

القطاع المالي
The financial sector

%3.32 ↓

الرقم القياسي لأسعار الأسهم المرجح بالقيمة السوقية للأسهم الحرة ASE20
The index weighted by market capitalization of free float shares ASE20

***%3.83** ↓ | **1293.9** | نقطة
Point

مؤشر العائد الكلي ASETR
The Total Return Index ASETR

***%2.89** ↑ | **1471.4** | نقطة
Point

* % change since the beginning of 2023

* % التغير منذ بداية العام 2023



1,446

مليار دينار JD billion

حتى نهاية آب 2022
Until August 2022

1,092

مليار دينار JD billion

حتى نهاية آب 2023
Until August 2023

حجم التداول
The Trading Value

%25.51 ↓



812,1

مليون سهم million Shares

حتى نهاية آب 2022
Until August 2022

745,6

مليون سهم million Shares

حتى نهاية آب 2023
Until August 2023

عدد الأسهم المتداولة
NO. of Traded Shares

%8.19 ↓



529,9

عقد transactions

حتى نهاية آب 2022
Until August 2022

479,0

عقد transactions

حتى نهاية آب 2023
Until August 2023

عدد العقود
NO. Transactions

%9.61 ↓

Foreign Investment Activity

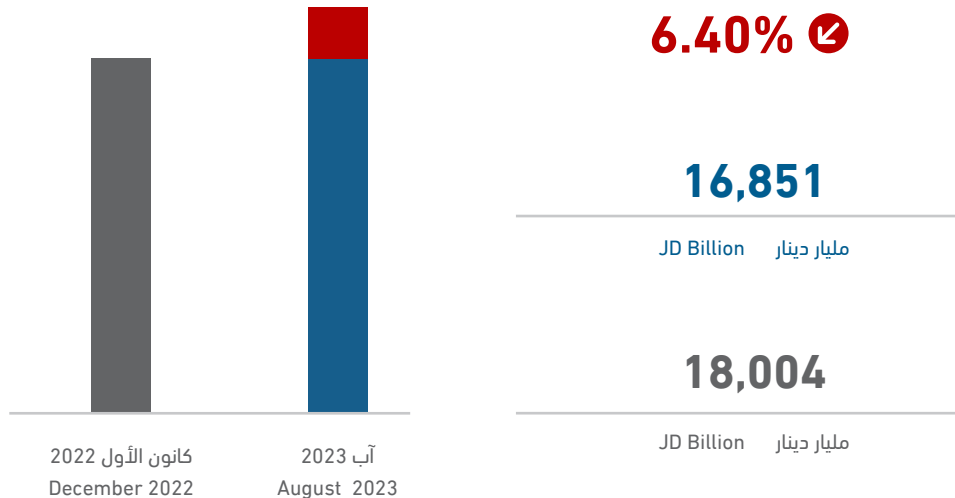
- The value of shares purchased by Non-Jordanians in August equaled JD11,8 million, 76.9% of which were purchased by Arabs.
- The value of shares sold by Non-Jordanians was JD25,5 million, 18.6 of which were sold by Arabs.
- During this month, net Non-Jordanian investments showed a negative balance of JD13,7million.
- By the end of August shares owned by Non-Jordanians represented 47.4% of ASE capitalization, 32.3% of which are owned by Arab investors, and 15.1% by Non- Arabs.

نشاط الإستثمار الأجنبي

- بلغت قيمة الأسهم المشتراة من قبل المستثمرين غير الأردنيين خلال شهر آب 11.8 مليون دينار، منها 76.9% لمستثمرين عرب.
- بلغت قيمة الأسهم المباعة من قبل المستثمرين غير الأردنيين 25,5 مليون دينار، منها 18.6% تم بيعها من قبل مستثمرين عرب.
- بلغ صافي استثمار غير الأردنيين خلال هذا الشهر 13,7 مليون دينار بالسالب.
- شكلت الأسهم المملوكة من قبل غير الأردنيين 47.4% من القيمة السوقية للبورصة في نهاية آب، منها 32.3% لمستثمرين عرب، و 15.1% لغير العرب.

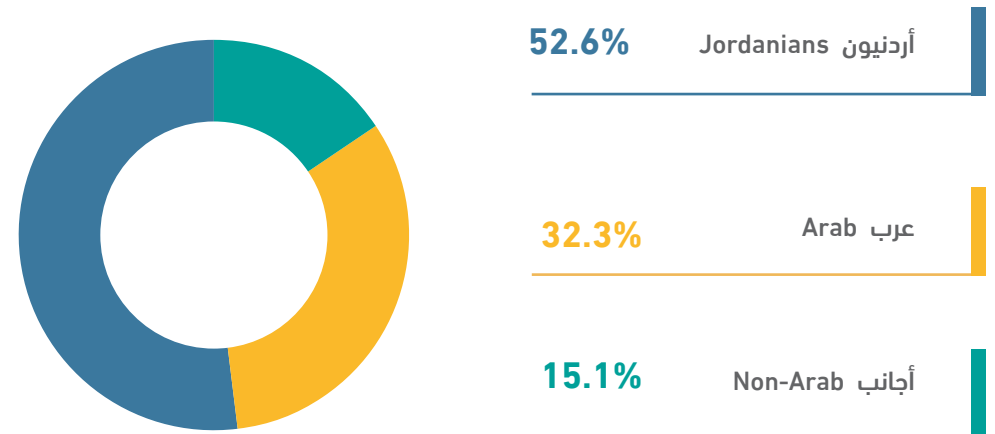
القيمة السوقية للأسهم المدرجة

The Market Capitalization of Listed Companies



القيمة السوقية للبورصة موزعة حسب الجنسية لشهر آب 2023

Non-Jordanian Ownership in Listed Companies During August 2023



الشركات العشر الاكثر ارتفاعاً في أسعار اسهمها خلال شهر آب 2023 (دينار أردني)

BEST PERFORMERS DURING AUGUST 2023 (JD)

COMPANY'S NAME	حجم التداول Trading Volume	التغير (%) Change (%)	اغلق الشهر السابق Previous Month Closing	اغلق هذا الشهر This Month Closing	اسم الشركة
JORDAN INTERNATIONAL INVESTMENT CO.	101,104.69	30.4	0.79	1.03	الأردن الدولية للاستثمار
SPECIALIZED TRADING & INVESTMENT	8,145.50	28.5	1.23	1.58	المتخصصة للتجارة والاستثمارات
DAR AL AMAN FOR ISLAMIC FINANCE	38,320.95	25.0	0.20	0.25	دار الأمان للتمويل الإسلامي
AMWAJ PROPERTIES	1,505,203.83	24.0	0.25	0.31	أمواج العقارية
JORDAN INTERNATIONAL INSURANCE	258,787.82	22.5	0.40	0.49	الاردن الدولية للتأمين
ASSAS FOR CONCRETE PRODUCTS CO. LTD	105,992.93	18.0	0.50	0.59	أساس للصناعات الخرسانية
COMPREHENSIVE LEASING COMPANY PLC	3,226.40	13.7	2.55	2.90	المتكاملة للتأجير التمويلي
NOPAR FOR TRADING AND INVESTMENT	2,528.90	13.5	0.74	0.84	نوبار للتجارة والاستثمار
ARAB EAST INVESTMENT	2,439,550.73	13.5	0.74	0.84	الشرق العربي للاستثمارات المالية والاقتصادية
UNION TOBACCO & CIGARETTE INDUSTRIES	963,566.43	12.9	0.70	0.79	مصانع الاتحاد للتبغ والسجائر

الشركات العشر الاكثر انخفاضاً في أسعار أسهمها خلال شهر آب 2023 (دينار أردني)

WORST PERFORMERS DURING AUGUST 2023 (JD)

COMPANY'S NAME	حجم التداول Trading Volume	التغير (%) Change (%)	اغلق الشهر السابق Previous Month Closing	اغلق هذا الشهر This Month Closing	اسم الشركة
UNION INVESTMENT CORPORATION	984,556.29	33.3	0.57	0.38	الاتحاد للاستثمارات المالية
ALENTKAEYA FOR INVESTMENT&REALESTATE DEVELOPMENT COMPANY PLC	273,340.70	29.7	0.64	0.45	الانتقائية للاستثمار والتطوير العقاري
AFAQ HOLDING FOR INVESTMENT & REAL ESTATE DEVELOPMENT CO. P.L.C	861,576.38	25.0	0.72	0.54	آفاق للاستثمار والتطوير العقاري القابضة
LATENT ENERGIES FOR INVESTMENTS	715,144.17	20.7	1.50	1.19	الطاقات الكامنة للاستثمارات
AL-QUDS READY MIX	139,356.91	11.1	0.54	0.48	القدس للصناعات الخرسانية
THE PROFESSIONAL COMPANY FOR REAL ESTATE INVESTMENT AND HOUSING	117,315.70	10.9	0.55	0.49	المهنية للاستثمارات العقارية والإسكان
RUMM FINANCIAL BROKERAGE	166,866.04	10.5	0.38	0.34	رم للوساطة المالية
READY MIX CONCRETE AND CONSTRUCTION SUPPLIES	134,850.78	10.4	0.67	0.60	الباطون الجاهز والتوريدات الانشائية
THE REAL ESTATE & INVESTMENT PORTFOLIO CO.	7,328.28	10.4	0.77	0.69	المحفظة العقارية الاستثمارية
COMPREHENSIVE MULTIPLE TRANSPORTATIONS CO.	17,664.16	10.2	0.49	0.44	المتكاملة للنقل المتعدد

الشركات العشر الأكثر تداولاً في بورصة عمان لشهر آب 2023 (دينار أردني) TOP TEN COMPANIES BY VALUE TRADED AT THE ASE AUGUST 2023 (JD)

(دينار أردني JD)

COMPANY'S NAME	CLOSING PRICE سعر الإغلاق		% التداول الكلي للبورصة % To the Total Value Traded	حجم التداول Value Traded	اسم الشركة
	الشهر السابق LAST MONTH	الشهر الحالي THIS MONTH			
JORDAN PHOSPHATE MINES	11.33	11.07	18.3	19,334,663	مناجم الفوسفات الاردنية
BANK AL ETIHAD	1.66	1.69	15.3	16,205,358	بنك الإتحاد
JORDAN PETROLEUM REFINERY	5.18	5.07	10.3	10,951,806	مصفاة البترول الأردنية /جوبترول
JORDAN TELECOM	2.46	2.44	9.9	10,436,951	الاتصالات الأردنية
ARAB BANK	4.38	4.32	5.7	6,056,364	البنك العربي
SHEBA METAL CASTING	17.71	17.55	3.0	3,171,322	سبأ لسكب المعادن
CAPITAL BANK OF JORDAN	2.07	1.98	3.0	3,152,642	بنك المال الأردني
JORDAN AHLI BANK	1.02	1.03	2.5	2,631,075	البنك الاهلي الاردني
AFAQ FOR ENERGY CO. P.L.C	1.95	1.98	2.4	2,584,383	آفاق للطاقة
ARAB EAST INVESTMENT	0.74	0.84	2.3	2,439,551	الشرق العربي للاستثمارات المالية والاقتصادية
TOTAL	-	-	72.7	76,964,115	المجموع

الشركات العشر الأكبر من حيث القيمة السوقية كما في نهاية شهر آب 2023 (دينار أردني) TOP TEN COMPANIES BY MARKET CAPITALIZATION AT THE ASE AUGUST 2023 (JD)

(دينار أردني JD)

COMPANY'S NAME	CLOSING PRICE سعر الإغلاق		% إلى القيمة السوقية للبورصة % To the Total Market Cap.	القيمة السوقية (مليون دينار) Market Cap. (JD million)	اسم الشركة
	الشهر السابق LAST MONTH	الشهر الحالي THIS MONTH			
ARAB BANK	4.38	4.32	16.4	2768.3	البنك العربي
JORDAN PHOSPHATE MINES	11.33	11.07	16.3	2739.8	مناجم الفوسفات الاردنية
THE ARAB POTASH	31.89	29.91	14.8	2492.0	البوتاس العربية
THE HOUSING BANK FOR TRADE AND FINANCE	3.35	3.40	6.4	1071.0	بنك الاسكان للتجارة والتمويل
JORDAN ISLAMIC BANK	4.01	4.01	4.8	802.0	البنك الإسلامي الأردني
CAPITAL BANK OF JORDAN	2.07	1.98	3.1	520.8	بنك المال الأردني
JORDAN PETROLEUM REFINERY	5.18	5.07	3.0	507.0	مصفاة البترول الأردنية /جوبترول
JORDAN TELECOM	2.46	2.44	2.7	457.5	الاتصالات الأردنية
BANK OF JORDAN	2.20	2.16	2.6	432.0	بنك الاردن
JORDAN KUWAIT BANK	2.48	2.42	2.2	363.0	البنك الاردني الكويتي
TOTAL	-	-	72.3	12,153.4	المجموع

المؤشرات الاحصائية الرئيسية لنشاط بورصة عمان للشركات المدرجة

Key Statistics of the ASE for Listed Companies

	2023						*2023	2022	2021	2020	
	آب August	تموز July	حزيران June	أيار May	نيسان April	آذار March					
Market Capitalization (JD million)	16,851.5	17,204.6	17,424.2	17,667.5	17,489.7	18,816.6	16,851.5	18,003.8	15,495.7	12,907.8	القيمة السوقية (مليون دينار)
Value Traded (JD million)	105.9	122.6	102.0	115.8	111.4	160.1	1091.8	1903.7	1,963.6	1,048.8	حجم التداول (مليون دينار)
Average Daily Trading (JD million)	4.6	5.8	6.0	5.3	6.2	7.3	6.6	7.7	7.9	4.9	المعدل اليومي لحجم التداول (مليون دينار)
No. of Traded Shares (million)	75.4	76.7	85.2	103.6	64.1	115.6	745.6	1155.7	1,538.2	1,142.7	عدد الاسهم المتداولة (مليون)
No. of Transactions (thousand)	48.5	54.6	51.6	66.8	43.5	60.6	479.0	737.9	818.3	421.0	عدد العقود المنفذة (بالالف)
Free Float Price Index ASE100 (point)	2408.7	2445.9	2465.5	2481.4	2461.5	2601.2	2408.7	2501.6	2,118.6	1,657.2	الرقم القياسي المرجح بالقيمة السوقية للأسهم الحرة ASE100 (نقطة)
Free Float Price Index ASE20 (point)	1293.9	1312.5	1322.2	1333.3	1327.3	1412.6	1293.9	1345.3	1,074.4	806.5	الرقم القياسي المرجح بالقيمة السوقية للأسهم الحرة ASE20 (نقطة)
Total Return Index ASETR (point)	1471.4	1492.7	1503.6	1516.3	1495.9	1530.0	1471.4	1430.2	1,074.4	-	مؤشر العائد الكلي ASETR (نقطة)
Turnover Ratio (%)	1.21	1.22	1.35	1.70	1.05	1.89	12.12	18.56	24.17	17.35	معدل دوران السهم (%)
No. of Trading Days	23	21	17	22	18	22	165.00	248	247	213	عدد ايام التداول
Non-Jordanian Ownership of Market Cap.(%)	47.4	47.6	47.5	47.7	47.7	47.8	47.4	48.1	48.1	51.1	نسبة مساهمة غير الاردنيين في القيمة السوقية (%)
Net Investment of Non-Jordanians (JD million)	-13.706	-3.464	-2.656	-5.630	-5.765	-5.867	-41.4	-68.0	-60.9	-67.5	صافي استثمار غير الاردنيين (مليون دينار)
Market Capitalization / GDP (%)	50.0	51.1	51.7	52.4	51.9	58.6	50.0	56.0	49.9	41.5	القيمة السوقية الى الناتج المحلي (%)
Transactions Through The SDC- Shares (JD million)	6.9	6.0	13.8	4.5	6.2	4.6	54.5	272.1	393.8	982.3	عمليات التحويل من خلال مركز الايداع - الأسهم (مليون دينار)
Primary Issues of Shares (JD million)**	NA	0.00	0.00	0.00	0.00	0.00	0.6	162.9	81.4	0.4	الاصدارات الأولية من الأسهم (مليون دينار)**
Primary Issues of Bonds (JD million)**	NA	470.28	487.40	605.76	519.48	610.00	3,128.3	6,922.3	5,729.4	6,411.2	الاصدارات الأولية من السندات (مليون دينار)**
Primary Issues of Islamic Sukuk (JD million)**	NA	0.00	0.00	0.00	0.00	0.00	0.00	0.0	225.0	0.0	الاصدارات الأولية من الصكوك الإسلامية (مليون دينار)**

* Cumulative up to August

* تراكمي حتى نهاية شهر آب

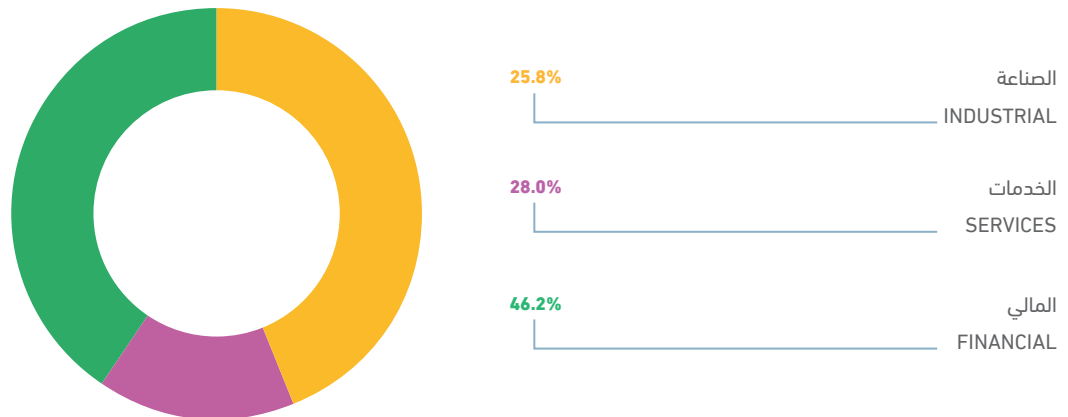
** Source: Jordan Securities Commission

** المصدر: هيئة الأوراق المالية

أهم المؤشرات القطاعية لبورصة عمان لشهر آب 2023 ASE MAIN SECTORAL INDICATORS AUGUST 2023

Sector	العام GENERAL	الصناعة INDUSTRIAL	الخدمات SERVICES	المالي FINANCIAL	القطاع
Market Capitalization (JD million)	16,851.5	5,870.8	2,580.5	8,400.2	القيمة السوقية (مليون دينار)
Value Traded (JD million)	105.9	27.4	29.6	48.9	حجم التداول (مليون دينار)
Index (point)	2408.7	4840.9	1,711.4	2,602.8	الرقم القياسي (نقطة)
P/E Ratio (times)	7.03	5.51	12.10	8.62	نسبة القيمة السوقية الى العائد (مرة)
P/BV (times)	1.03	1.62	1.33	0.78	نسبة القيمة السوقية الى القيمة الدفترية (مرة)
Dividend Yield Ratio (%)	6.73	7.17	6.59	5.89	نسبة الارباح الموزعة الى القيمة السوقية (%)
Non-Jordanian Ownership of Market Cap.(%)	47.4	20.6	53.5	51.5	نسبة مساهمة غير الأردنيين في القيمة السوقية (%)

حجم التداول في بورصة عمان خلال شهر آب 2023 قطاعياً DISTRIBUTION OF VALUE TRADED BY SECTOR, AUGUST 2023



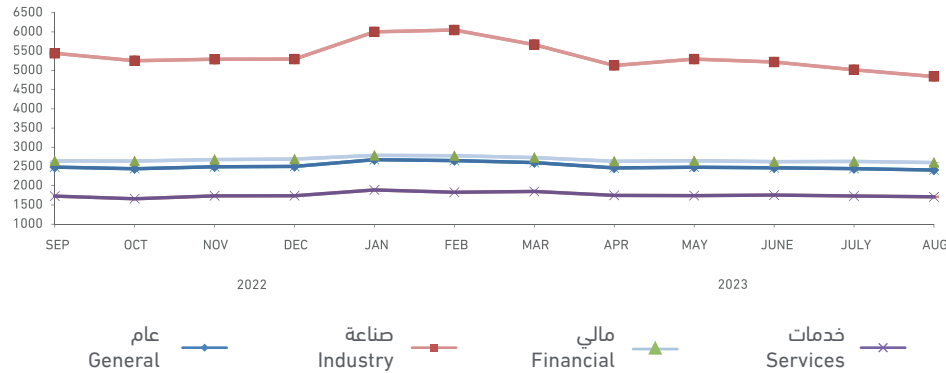
أهم البيانات اليومية لبورصة عمان لشهر آب 2023

MAJOR DAILY DATA FOR THE ASE AUGUST 2023

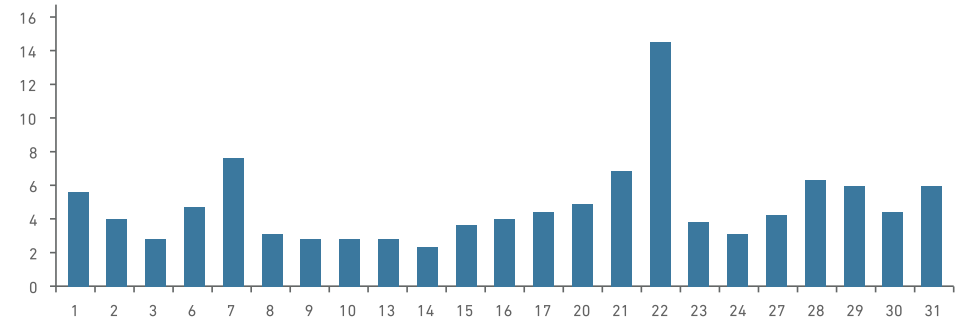
القيمة السوقية إلى العائد (مرة) P/E RATIO	الرقم القياسي العام المرجح بالأسهم الحرة (نقطة) REE FLOAT WEIGHTED PRICE INDEX (POINT)	عدد العقود المنفذة NO. OF TRANSACTIONS	عدد الأسهم المتداولة NO. OF TRADED SHARES	حجم التداول (دينار) VALUE TRADED	التاريخ DATE
7.146	2,438.30	2,624	3,765,684	5,313,754	2023/08/01
7.146	2,434.52	2,009	1,958,976	3,739,667	2023/08/02
7.157	2,437.02	1,809	2,159,407	2,465,204	2023/08/03
7.208	2,442.97	2,484	3,454,236	4,508,373	2023/08/06
7.214	2,444.37	2,079	5,713,781	7,311,179	2023/08/07
7.208	2,443.92	1,784	2,063,845	2,914,645	2023/08/08
7.183	2,438.96	1,754	1,763,912	2,575,216	2023/08/09
7.175	2,443.02	1,756	1,570,870	2,647,294	2023/08/10
7.152	2,432.39	1,513	1,202,380	2,454,174	2023/08/13
7.125	2,422.77	1,612	1,842,687	2,209,428	2023/08/14
7.031	2,405.72	2,060	1,887,465	3,333,935	2023/08/15
7.009	2,401.24	1,878	1,993,777	3,785,144	2023/08/16
6.969	2,386.90	1,707	2,467,353	4,290,470	2023/08/17
6.904	2,368.68	2,151	3,211,951	4,706,008	2023/08/20
6.964	2,369.84	2,830	3,037,122	6,695,876	2023/08/21
6.947	2,369.89	1,670	8,935,647	14,294,210	2023/08/22
6.946	2,373.55	2,103	4,569,438	3,637,156	2023/08/23
6.988	2,387.65	2,033	2,363,238	3,056,850	2023/08/24
7.017	2,390.71	2,279	3,498,038	4,140,868	2023/08/27
7.061	2,401.86	2,474	3,437,668	6,155,681	2023/08/28
7.025	2,397.95	2,628	4,526,353	5,754,436	2023/08/29
7.006	2,397.75	2,346	3,552,403	4,176,176	2023/08/30
7.031	2,408.69	2,961	6,446,166	5,732,337	2023/08/31

الرقم القياسي القطاعي لأسعار الأسهم المرجح بالقيمة السوقية للأسهم الحرّة شهرياً

MONTHLY FREE FLOAT WEIGHTED PRICE INDEX BY SECTOR

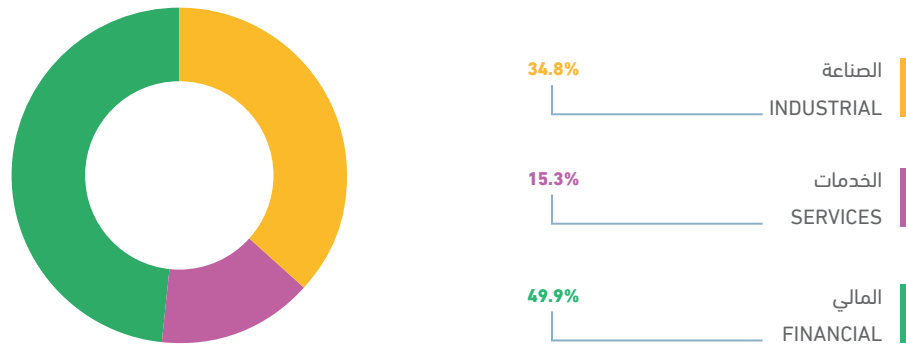


أحجام التداول اليومية خلال شهر آب 2023 DAILY TRADING VALUE DURING AUGUST 2023



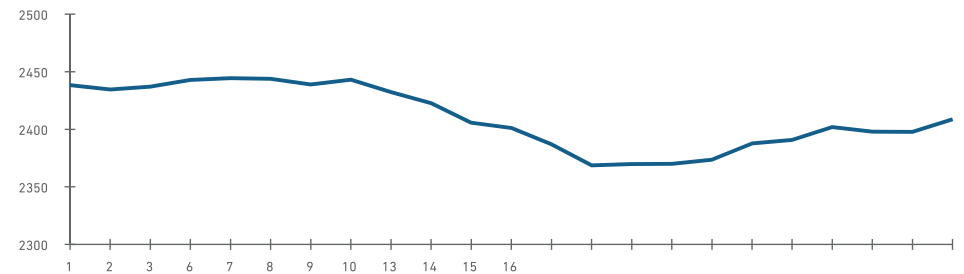
القيمة السوقية موزعة قطاعياً كما في نهاية شهر آب 2023

MARKET CAPITALIZATION OF THE ASE BY SECTOR, AUGUST 2023



الرقم القياسي اليومي للبورصة خلال شهر آب 2023

DAILY INDEX DURING AUGUST 2023



نشرة تداول (السوق الأول والسوق الثاني) من 2023/08/01 ولغاية 2023/08/31
MONTHLY BULLETINS (FIRST AND SECOND MARKET) FROM 01/08/2023 TO 31/08/2023

COMPANY'S NAME	سعر الاغلاق السابق Last Closing Price	سعر الاغلاق Closing Price	التغير عن سعر الاغلاق Change	أدنى سعر Low Price	أعلى سعر High Price	حجم التداول (دينار) Value Traded (JD)	الرمز Code	اسم الشركة
ARAB BANK	4.38	4.32	-0.06	4.21	4.39	6056364	ARBK	البنك العربي
HOUSING BK TRD FIN	3.35	3.4	0.05	3.32	3.4	235030	THBK	بنك الاسكان
CAPITAL BANK	2.07	1.98	-0.09	1.85	2.08	3152642	CAPL	بنك المال
JORDAN AHLI BANK	1.02	1.03	0.01	1	1.03	2631075	AHLI	البنك الاهلي
JOR ISLAMIC BANK	4.01	4.01	0	3.98	4.05	1753494	JOIB	بنك الإسلامي الأردني
BANK AL ETIHAD	1.66	1.69	0.03	1.63	1.69	1405705	UBSI	بنك الإتحاد
BANK OF JORDAN	2.2	2.16	-0.04	2.14	2.2	1421555	BOJX	بنك الاردن
CAIRO AMMAN BANK	1.3	1.31	0.01	1.28	1.32	317312	CABK	بنك القاهرة عمان
JOR KUWAIT BANK	2.48	2.42	-0.06	2.35	2.51	850934	JOKB	الأردني الكويتي
ARAB JOR/INV/BANK	1.28	1.26	-0.02	1.25	1.29	102545	AJIB	بنك الاستثمار العربي
JCBANK	0.89	0.89	0	0.89	0.96	65012	JCBK	البنك التجاري الأردني
ARAB BANKING CO.	0.74	0.73	-0.01	0.72	0.75	133759	ABCO	بنك المؤسسة العربية
SAFWA ISLAMIC BANK	1.9	1.9	0	1.88	1.92	151634	SIBK	بنك صفوة الإسلامي
INVESTBANK	1.55	1.51	-0.04	1.47	1.54	52561	INVB	البنك الاستثماري
JORDAN INSURANCE	1.14	1.09	-0.05	1.03	1.12	6594	JOIN	التأمين الاردنية
FIRST INSURANCE	0.66	0.66	0	0.65	0.67	103853	FINS	الأولى للتأمين
GIG - JORDAN	1.84	1.75	-0.09	1.73	1.8	27245	GIGJ	مجموعة الخليج للتأمين - الأردن
JOR INT INSUR CO	0.4	0.49	0.09	0.4	0.49	258788	JJC	الاردن الدولية للتأمين
ISLAMIC INSUR CO	1.4	1.38	-0.02	1.37	1.4	99654	TIIC	التأمين الاسلامية
ALNISR ALARABI	3.25	3	-0.25	3	3.3	84687	AAIN	النسر العربي للتأمين
ARAB JOR INSUR	0.89	0.85	-0.04	0.71	0.85	66414	ARGR	المجموعة للتأمين
JOR FRENCH INS	0.53	0.54	0.01	0.52	0.54	4299	JOFR	الأردنية الفرنسية
JERUSALEM INS	1.85	1.87	0.02	1.87	1.87	8202	JERY	القدس للتأمين
UNITED INSURANCE	1.72	1.6	-0.12	1.6	1.72	193	UNIN	المتحدة للتأمين
NATIONAL INSURANCE	1.1	1.15	0.05	1.15	1.15	31223	NAAI	التأمين الوطنية
ARABIA INSURANCE	0.81	0.81	0	0.71	0.84	73191	AICJ	التأمين العربية - الأردن
DELTA INS	0.85	0.86	0.01	0.86	0.86	860	DICL	دلتا للتأمين
AL MANARA ISLAMIC	0.5	0.46	-0.04	0.44	0.5	9460	MIIC	المنارة الإسلامية
FIRST JORDAN	0.26	0.25	-0.01	0.25	0.27	32171	FRST	الأردن الأولى

COMPANY'S NAME	سعر الاغلاق السابق Last Closing Price	سعر الاغلاق Closing Price	التغير عن سعر الاغلاق Change	أدنى سعر Low Price	أعلى سعر High Price	حجم التداول (دينار) Value Traded (JD)	الرمز Code	اسم الشركة
ARAB EAST INVST.	0.74	0.84	0.1	0.73	0.84	2439551	AEIV	شرق عربي للاستثمارات
UNION INV	0.57	0.38	-0.19	0.38	0.58	984556	UINV	الاتحاد للاستثمارات
FIRST FINANCE	0.59	0.57	-0.02	0.54	0.58	76253	FFCO	الأولى للتمويل
JOR LOAN GRNT.CO	1	1	0	1	1	494	JLGC	ضمان القروض
JOR INV TRUST	0.66	0.65	-0.01	0.63	0.66	5369	JOIT	الثقة للاستثمارات
FUTURE ARAB	0.28	0.29	0.01	0.27	0.29	104210	FUTR	المستقبل العربية
DAR AL AMAN	0.2	0.25	0.05	0.2	0.26	38321	DAIF	دار الأمان
AL-AMAL INV.	0.94	0.95	0.01	0.94	0.95	249032	AMAL	الأمل للاستثمارات
JORDAN EXPAT .INV	0.48	0.46	-0.02	0.46	0.5	2724	JEIH	الاستثمارية القابضة
DARAT	0.51	0.5	-0.01	0.48	0.53	60745	DARA	دارات
UN FOR FINCL INV	1.02	0.95	-0.07	0.95	1	136	UCFI	المتحدة المالية
CENTURY INV.GRP	0.21	0.21	0	0.18	0.23	516408	CEIG	العصر للاستثمار
SABA EK INVEST	0.43	0.42	-0.01	0.4	0.45	63549	SABK	سياتك
NATL PORTFOLIO	0.69	0.65	-0.04	0.65	0.71	62637	MHFZ	المحفظة الوطنية
KAFA`A INVESTMENTS	0.53	0.51	-0.02	0.49	0.55	211013	KAFA	الكفاءة للاستثمارات
RUMM BROKERAGE	0.38	0.34	-0.04	0.32	0.39	166866	RUMI	رم للوساطة
TUHAMA INVESTMENTS	0.4	0.45	0.05	0.38	0.46	841634	THMA	تهامة للاستثمارات
JORDAN CONSULTING	1.49	1.45	-0.04	1.45	1.47	511	JOMC	الأردنية للاستشارات
BABELON	2.37	2.37	0	2.37	2.37	166	SALM	حدائق بابل
AKARY	9.78	9.3	-0.48	9.3	9.3	47	WOOL	عقاري
TAJ TOURIST PROJ	0.35	0.36	0.01	0.33	0.36	2185257	TAJM	التجمعات للمشاريع السياحية
PHOENIX HOLDINGS	0.17	0.16	-0.01	0.15	0.17	161946	PHNX	فينيكس القابضة
REAL ESTATE DV	0.65	0.68	0.03	0.63	0.75	219141	REDV	تطوير العقارات
J D PROPERTIES	0.26	0.25	-0.01	0.24	0.27	18338	JDPC	الأردن ديكابولس للأملك
DEERA	0.58	0.56	-0.02	0.56	0.61	65985	DERA	ديرة
JO REALESTATE	0.51	0.52	0.01	0.49	0.52	83990	JRCD	العقارية الأردنية
AMWAJ	0.25	0.31	0.06	0.24	0.31	1505204	AMWJ	أمواج العقارية
PROFESSIONAL	0.55	0.49	-0.06	0.48	0.51	117316	PROF	المهنية
AD-DULAYL PARK	0.64	0.65	0.01	0.64	0.68	211051	IDMC	مجمع الضليل
SHIRA	0.44	0.42	-0.02	0.4	0.48	132317	SHRA	شراع
HIGH PERFORMANCE	0.25	0.25	0	0.22	0.25	117312	HIPR	الكفاءة
TAJCATERINGHOUSING	0.39	0.39	0	0.37	0.39	175650	JNTH	التجمعات لخدمات التغذية والاسكان

COMPANY'S NAME	سعر الاغلاق السابق Last Closing Price	سعر الاغلاق Closing Price	التغير عن سعر الاغلاق Change	أدنى سعر Low Price	أعلى سعر High Price	حجم التداول (دينار) Value Traded (JD)	الرمز Code	اسم الشركة
INTERNATIONAL INV.	0.79	1.03	0.24	0.7	1.2	101105	JIIG	الدولية للاستثمار
COMPLAND DEV&INV	0.68	0.7	0.02	0.65	0.74	1246495	ATTA	المتكاملة لتطوير الأراضي والاستثمار
EAST REAL ESTATE	1.43	1.5	0.07	1.21	1.51	788427	REAL	الشرق العربي العقارية
METHAQ	2.95	2.97	0.02	2.76	2.98	193222	MEET	ميثاق
MASAKEN	1.61	1.77	0.16	1.53	1.77	2087	MSKN	مسكن
SPCZ.INVST.COMD	0.82	0.8	-0.02	0.78	0.83	255916	SPIC	التجمعات الاستثمارية
AMOUN INT. INV.	0.64	0.6	-0.04	0.55	0.63	46530	AMON	عمون الدولية للاستثمار
RE ES & INV PORT C	0.77	0.69	-0.08	0.69	0.77	7328	AQAR	المحفظة العقارية
AMAD REALST. INVST	0.66	0.66	0	0.65	0.67	18104	AMAD	عمد للاستثمار
CONTEMPRO	0.76	0.76	0	0.71	0.76	20475	COHO	المعاصرون
IHDATHIAT CO.	0.29	0.29	0	0.26	0.3	59454	IHCO	الإحداثيات العقارية
LATENT ENERGIES	1.5	1.19	-0.31	1.15	1.52	715144	LEIN	الطاقات الكامنة
ARAB INVEST PROJ	1.36	1.45	0.09	1.31	1.5	112065	APCT	العربية الاستثمارية
ARABIAN DEV CO	0.3	0.28	-0.02	0.26	0.31	22063	INMA	الانماء العربية
ARAB INV. UNION	0.43	0.41	-0.02	0.38	0.45	131652	UNAI	اتحاد المستثمرين
ALENTKAEYA COMPANY	0.64	0.45	-0.19	0.45	0.65	273341	ENTK	الانتقائية
AL-TAHDITH	0.84	0.76	-0.08	0.73	0.85	151000	THDI	التحديث
SPEC.INV JOR	0.63	0.61	-0.02	0.56	0.65	7243	SIJC	الاستثمارات المتخصصة
NOOR CAPITAL	1.85	1.8	-0.05	1.71	1.84	10216	NCMD	نور كابيتال
CONSULTING GROUP	2.15	2.05	-0.1	1.95	2.05	13332	CICO	المجموعة الاستشارية
IBN ALHAYTHAM H.	1	0.95	-0.05	0.95	1	8967	IBNH	مستشفى ابن الهيثم
ARAB INT INV EDU	2.48	2.69	0.21	2.43	2.69	361283	AIEI	الدولية للتعليم
PETRA EDUCATION	3.09	3.04	-0.05	3.01	3.16	9986	PEDC	البتراء للتعليم
ZARQA EDUC	2.71	2.9	0.19	2.58	3	97130	ZEIC	الزرقاء للتعليم
ISRA EDUE	3.99	3.9	-0.09	3.85	4	2259	AIFE	الإسراء للتعليم
PHILADELPHIA UNI	1.5	1.5	0	1.48	1.5	110492	PIEC	جامعة فيلادلفيا
ZARA INVESTMENTS	0.69	0.65	-0.04	0.6	0.71	20177	ZARA	زارة للاستثمار
AL-DAWLIYAH H&M	0.43	0.47	0.04	0.41	0.51	199085	MALL	الدولية للفنادق والاسواق
ARAB INTL HOTEL	0.81	0.85	0.04	0.8	0.85	19182	AIHO	العربية الدولية للفنادق
AL SHARQ INV	1.76	1.8	0.04	1.78	1.8	2107	AIPC	الشرق للمشاريع
AL-RAKAEZ	0.29	0.37	0.08	0.3	0.37	21210	RICS	الركائز
JOR HOTEL TOURS	2.44	2.21	-0.23	2.21	2.32	532	JOHT	الفنادق والسياحة

COMPANY'S NAME	سعر الاغلاق السابق Last Closing Price	سعر الاغلاق Closing Price	التغير عن سعر الاغلاق Change	أدنى سعر Low Price	أعلى سعر High Price	حجم التداول (دينار) Value Traded (JD)	الرمز Code	اسم الشركة
SURA	0.37	0.37	0	0.37	0.38	20951	SURA	سُرى
RUM GROUP	0.13	0.14	0.01	0.11	0.14	79985	RUMM	رم للنقل والاستثمار
MASAFAT TRANSPORT	0.71	0.64	-0.07	0.62	0.71	393387	MSFT	مسابقات للنقل
SALAM INT TRN TD	1.2	1.17	-0.03	1.11	1.2	35357	SITT	السلام للنقل
SHIPPING LINE	2.38	2.3	-0.08	2.25	2.36	78596	SHIP	الخطوط البحرية
COMP TRANSPORTS	0.49	0.44	-0.05	0.43	0.48	17664	ABUS	المتكاملة للنقل
JORDAN EXPRESS	2.27	2.25	-0.02	2.23	2.34	64122	JETT	النقل والسياحة/جت
JOR. INV.TRANS	1.44	1.38	-0.06	1.38	1.38	690	ALFA	الفا للنقل
UBOUR	0.81	0.8	-0.01	0.76	0.85	9477	TRUK	العبور
JORDAN TELECOM	2.46	2.44	-0.02	2.39	2.48	10436951	JTEL	الاتصالات الأردنية
AL-FARIS NATIONAL	0.62	0.63	0.01	0.48	0.64	1221637	CEBC	الفارس الوطنية
AFAQ ENERGY	1.95	1.98	0.03	1.88	2.03	2584383	MANE	آفاق للطاقة
JOR PETROLM REF	5.18	5.07	-0.11	4.75	5.22	10951806	JOPT	مصفاة الاردن /جوبترول
JOR ELECTREIC PWR	1.98	1.94	-0.04	1.9	2	2423366	JOEP	الكهرباء الاردنية
IRBID ELECTRICITY	10.29	9.89	-0.4	9.4	10.1	91357	IREL	كهرباء اربد
INJAZ	0.23	0.23	0	0.21	0.25	226811	ATCO	انجاز
OFFTEC HOLDING	0.34	0.34	0	0.33	0.35	49764	OFTC	أوفتك القابضة
JOR DUTY FRE SHP	8.69	8.5	-0.19	8.19	8.5	13120	JDFS	الاسواق الحرة
BINDAR	1.37	1.4	0.03	1.4	1.4	14071	BIND	بندار
JOR TRADE FAC	1.48	1.48	0	1.48	1.48	3	JOTF	التسهيلات التجارية
COMP. LEASING	2.55	2.9	0.35	2.65	2.9	3226	LEAS	المتكاملة للتأجير التمويلي
JORDAN INTL TRAD	1.03	1.03	0	1	1.03	27026	JITC	المركز الاردني
NOPAR FOR TRADING	0.74	0.84	0.1	0.72	0.84	2529	NOTI	نوبار للتجارة
SPCZ.TRDG&INVST	1.23	1.58	0.35	1.2	1.6	8146	SPTI	المتخصصة للتجارة
DAR ALDAWA DV/IV	1.29	1.21	-0.08	1.16	1.29	946745	DADI	دار الدواء
HAYAT PHAR. IND.	2.47	2.5	0.03	2.41	2.6	165390	HPIC	الحياة الدوائية
PHILADELPHIAPHARMA	1.35	1.43	0.08	1.35	1.43	1659	PHIL	فيلادلفيا للأدوية
ARAB PESTICIDES	2.24	2.19	-0.05	2.14	2.24	229709	MBED	العربية للمبيدات
INDSTRAL/COMM/AGR	0.79	0.71	-0.08	0.7	0.77	37800	ICAG	الانتاج
JORDAN IND.RES.	0.2	0.22	0.02	0.18	0.22	32828	JOIR	الموارد الصناعية
PETROCHEMICALS	0.22	0.2	-0.02	0.19	0.22	9882	IPCH	البتروكيماويات

COMPANY'S NAME	سعر الاغلاق السابق Last Closing Price	سعر الاغلاق Closing Price	التغير عن سعر الاغلاق Change	أدنى سعر Low Price	أعلى سعر High Price	حجم التداول (دينار) Value Traded (JD)	الرمز Code	اسم الشركة
PREMIER	0.95	0.88	-0.07	0.87	0.95	24106	ACDT	المتصدرة
SINIORA	4.7	4.25	-0.45	4.25	4.47	4771	SNRA	سنيورة
JORDAN POUL PROC	0.3	0.31	0.01	0.23	0.32	522265	JPPC	تسويق الدواجن
NUTRIDAR	0.75	0.74	-0.01	0.66	0.76	17338	NDAR	دار الغذاء
GENERAL INVEST	2.66	2.7	0.04	2.7	2.7	9339	GENI	الاستثمارات العامة
UNIV MOD INDCO	2.08	2.08	0	2.07	2.13	15734	UMIC	العالمية للزيوت
JORDAN DAIRY	2.05	2.05	0	2.05	2.05	539	JODA	الالبان الأردنية
JOR VEG OIL IND	3.32	3.18	-0.14	3.18	3.48	4430	JVOI	الاردنية للزيوت
UNION TOBACCO	0.7	0.79	0.09	0.53	0.79	963566	UTOB	الاتحاد للسجائر
JOR PHOSPHATE MN	11.33	11.07	-0.26	10.38	12	19334663	JOPH	الفوسفات
ARAB POTASH CO	31.89	29.91	-1.98	29	30.8	369043	APOT	البوتاس العربية
NORTHERN	2.51	2.51	0	2.51	2.51	449	NCCO	الشمالية
JOR STEEL	0.23	0.23	0	0.21	0.23	61012	JOST	حديد الأردن
NAT'L ALUM IND	1.04	0.99	-0.05	0.88	1.03	26763	NATA	الوطنية للالمنيوم
ARAB ALUM IND	2.68	2.84	0.16	2.45	3	15962	AALU	الألمنيوم/آرال
NATIONAL STEEL	1	0.96	-0.04	0.96	0.96	4	NAST	الصلب
AFAQ HOLDING	0.72	0.54	-0.18	0.54	0.72	861576	MANR	آفاق القابضة
READY MIX CONCRT	0.67	0.6	-0.07	0.59	0.67	134851	RMCC	الباطون الجاهز
ARAB STEEL PIPES	1.13	1.08	-0.05	1.05	1.12	10099	ASPM	المواسير المعدنية
AL-QUDS READY MIX	0.54	0.48	-0.06	0.48	0.54	139357	AQRM	القدس الخرسانية
AL ASSAS	0.5	0.59	0.09	0.48	0.6	105993	ASAS	الأساس
JOR PIPES MANFACT	0.54	0.53	-0.01	0.47	0.54	71537	JOPI	الأنابيب الأردنية
SHEBA METAL CASTING	17.71	17.55	-0.16	16.72	18	3171322	SHBA	سبائك المعادن
UNITED CABLE INDUSTRIES	0.35	0.35	0	0.33	0.35	32433	UCIC	الكابلات المتحدة
NAT/CABL/WIRE/MF	0.14	0.14	0	0.12	0.14	17255	WIRE	الوطنية للكوابل
JOR WORSTED MILL	2.17	2.1	-0.07	2.09	2.18	23794	JOWM	الآجواخ الأردنية
(First and Second Market) Grand Total			التغير CHG -1.52%	الرقم القياسي INDEX 2408.69		91098429		مجموع السوق الأول والسوق الثاني (المجموع الكلي)

نشرة الصفقات خلال شهر آب 2023
BLOCK TRADES DURING AUGUST 2023

COMPANY'S NAME	حجم التداول Value traded	عدد الأسهم No. of Shares	السعر Price	الرمز Code	اسم الشركة
BANK AL ETIHAD	4800000	3000000	1.6	UBSI	بنك الإتحاد
BANK AL ETIHAD	4800000	3000000	1.6	UBSI	بنك الإتحاد
BANK AL ETIHAD	1600000	1000000	1.6	UBSI	بنك الإتحاد
BANK AL ETIHAD	3599653	2322357	1.55	UBSI	بنك الإتحاد
Block Trades Total	14799653	9322357			مجموع الصفقات

نشرة الصفقات خلال شهر آب 2023
BONDS TRADES DURING AUGUST 2023

COMPANY'S NAME	حجم التداول بالدينار Value traded (JD)	عدد السندات No. of Bonds	عدد العقود No. of shares	سعر الاغلاق بالدينار Close Price (JD)	الرمز Code	اسم الشركة
JOKB BONDS 01	110055	11	1	10005	JK01	أسناد قرض البنك الأردني الكويتي (1)
Bonds Trades Total	110055	11	1			مجموع السندات

نشرة تداول الأوراق المالية غير المدرجة من 2023/08/01 ولغاية 2023/08/31
MONTHLY OTC BULLETINS FROM 01/08/2023 TO 31/08/2023

COMPANY'S NAME	سعر الاغلاق السابق Last Closing Price	سعر الاغلاق Closing Price	التغير عن سعر الاغلاق Change	أدنى سعر Low Price	أعلى سعر High Price	حجم التداول (دينار) Value Traded (JD)	الرمز Code	اسم الشركة
ARAB ASSURERS	0.16	0.15	-0.01	0.14	0.15	8319	ARAS	الضامنون العرب
ARAB INT UNI INS	0.25	0.29	0.04	0.23	0.3	66121	AIUI	الاتحاد العربي
AMWAL INVEST	0.09	0.09	0	0.08	0.09	41820	AMWL	أموال انفست
AL-SANABEL INT.	0.34	0.45	0.11	0.33	0.45	30908	SANA	السنابل الدولية
MIDDLE EAST	1.45	1.52	0.07	1.45	1.52	569645	MEHC	الشرق الأوسط
INT'L CARDS CO.	0.03	0.03	0	0.02	0.03	432	CARD	البطاقات العالمية
AL ROU'YA FOR INVESTMENT	0.07	0.11	0.04	0.05	0.11	172	ROYA	الرؤية للاستثمار
SHARECO	0.43	0.36	-0.07	0.33	0.41	7875	SHBC	شيركو
INT' BROKERAGE	0.21	0.26	0.05	0.19	0.26	56521	IBFM	العالمية للوساطة
COMPREHENSIVE	0.89	0.94	0.05	0.7	1.17	5380839	INOH	المتكاملة للمشاريع المتعددة
INV HOUSE	0.39	0.38	-0.01	0.35	0.39	26334	INVH	بيت الاستثمار
DARKOM	0.59	0.57	-0.02	0.54	0.58	35566	DRKM	داركم
EJADA	0.05	0.06	0.01	0.05	0.06	206	EJAD	إجادة للإستثمارات المالية
UNION LAND DEV	2.16	1.71	-0.45	1.32	2.13	904145	ULDC	تطوير الاراضي
ARAB CORP	0.02	0.02	0	0.01	0.02	981	ARED	عرب كورب
INVESTORS I&p	0.11	0.1	-0.01	0.09	0.11	28238	IPRO	الصناعية العقارية
B. AL-MAL/BEITNA	0.16	0.18	0.02	0.15	0.22	81683	BAMB	بيتنا
RESOURCES INVEST	0.03	0.04	0.01	0.02	0.04	834	JOMA	الموارد للتنمية والاستثمار
EMMAR INV. DEV.	0.2	0.21	0.01	0.19	0.22	3356	EMAR	إعمار للتطوير العقاري
WINTER VALLEY TOUR	0.32	0.34	0.02	0.31	0.37	25569	WIVA	وادي الشتا
MODEL RESTAURANTS	0.01	0.01	0	0.01	0.01	32	FOOD	النموذجية للمطاعم
ROYAL JORDANIAN	0.18	0.17	-0.01	0.15	0.18	11402	RJAL	الملكية الأردنية
TRANSPORT BARTER	0.12	0.12	0	0.11	0.13	20233	NAQL	المقايضة للنقل
J. PRESS FOUNDAT	0.08	0.08	0	0.07	0.1	4939	PRES	الرأي
JOR PRESS/ PUBLISH	0.04	0.06	0.02	0.03	0.06	442	JOPP	الدستور
CENTRAL ELECTRICITY GENERATING	1	1	0	1	1	45000	CEGE	توليد الكهرباء المركزية
AHLIA ENTERPRISES	0.06	0.06	0	0.05	0.06	18563	ABLA	الأهلية للمشاريع
SOUTH ELECTRONICS	0.31	0.29	-0.02	0.27	0.31	7884	SECO	الجنوب للإلكترونيات
JORDAN PHARMA	0.16	0.15	-0.01	0.14	0.16	13373	JPHM	الأردنية للأدوية

COMPANY'S NAME	سعر الاغلاق السابق Last Closing Price	سعر الاغلاق Closing Price	التغير عن سعر الاغلاق Change	أدنى سعر Low Price	أعلى سعر High Price	حجم التداول (دينار) Value Traded (JD)	الرمز Code	اسم الشركة
MID PHARMA IND	0.7	0.77	0.07	0.77	0.77	1	MPHA	شرق أوسط دوائية
ARAB PHARMA CHEM	0.39	0.45	0.06	0.38	0.45	467	APHC	المركز العربي / دوائي
JOR INDSTR CHEM	1.38	1.48	0.1	1.16	1.85	396206	JOIC	الصناعات الكيماوية
JOR PAPER CARDBG	0.06	0.05	-0.01	0.05	0.05	119	JOPC	الورق والكرتون
JOR CEMENT FACT	0.64	0.66	0.02	0.57	0.66	27461	JOCM	الاسمنت
TRAVCO	0.32	0.29	-0.03	0.29	0.29	1	TRAV	ترافكو
SHALE ENERGY	0.55	0.52	-0.03	0.43	0.6	38530	SHLE	الصخر الزيتي
SILICAIndustr.	0.22	0.34	0.12	0.22	0.34	3326	SLCA	صناعات السيليكا
GENERAL MINING	0.59	0.66	0.07	0.6	0.66	61	GENM	تعدينكو
MANASEER STEEL	3.09	2.52	-0.57	2.52	2.98	334	MANS	المناسير للحديد
MID EASTCOMPLEX	0.36	0.29	-0.07	0.28	0.36	764182	MECE	مجمع الشرق الاوسط
MESC_JORDAN	0.03	0.03	0	0.02	0.03	282	JNCC	مسك الأردن
ARAB ELECT IND	0.04	0.03	-0.01	0.03	0.04	1993	AEIN	العربية الكهربائية
EL-ZAY READY WR	0.4	0.4	0	0.39	0.41	5753	ELZA	الزي لصناعة الألبسة
Grand Total OTC MARKET						8630146		مجموع سوق الوراق المالية غير المدرجة (المجموع الكلي)

نشرة الصفقات خلال شهر آب 2023 BLOCK TRADES DURING AUGUST 2023

COMPANY'S NAME	حجم التداول Value traded	عدد الأسهم No. of Shares	السعر Price	الرمز Code	اسم الشركة
UNION LAND DEV	486000	300000	1.62	ULDC	تطوير الاراضي
Block Trades Total	486000	300000			مجموع الصفقات

National Economy and latest Development

• The value of total exports increased during the first half of year 2023 by 0.9%, to reach JD 4514 million, compared to the same period in 2022. The value of national exports also increased during the first half of the year 2023 by 2.3%, or an amount of JD 4198 million, compared to the same period in 2022. The value of re-exports amounted to JD 316 million during the first half of 2023, a decrease of 14.4%, compared to the same period in 2022. As for imports, their value reached JD 8968 million during the first half of 2023, a decrease of 4.8%, compared to the same period in 2022.

www.dos.gov.jo

• The Central Bank (CBJ) launched its Financial Technology and Innovation Vision, in line with the Economic Modernization Vision (EMV), which enjoys royal patronage, in the presence of all representatives of the financial technology ecosystem in Jordan, representing banks, financial institutions, associations, unions, financial technology companies, entrepreneurs, incubators, business accelerators and a range of official institutions and universities in the Kingdom. CBJ Governor Adel Sharkas said that launching the Vision reflects the important role that fintech and innovation play in shaping economies, stressing that Jordan is currently ready to harness these opportunities to expand the scope of citizens' economic futures

www.cbj.gov.jo

• Minister of Planning and International Cooperation Zeina Toukan and Minister for Foreign Affairs of Japan Yoshimasa Hayashi signed the exchange of notes for a concessional loan with a total value of \$102.8 million to support the general budget in terms of the Kingdom's reform efforts and to enhance the resilience of the electricity sector, and a grant of \$6.4 million from the Japanese government through the Japan International Cooperation Agency (JICA) to finance a project to enhance the capacity of power system.

www.mop.gov.jo

• Domestic revenues rose to JD4.421 billion in the first half of 2023, marking an increase of JD404 million compared with the same period of last year. The Ministry of Finance added that this increase is due to the approximately JD224 million rise in tax revenues and JD180 million increase in non-tax revenues. The increase in tax

الاقتصاد الوطني وآخر التطورات

• ارتفعت قيمة الصادرات الكلية خلال النصف الأول من عام 2023 لتبلغ 4,514 مليون ديناراً بارتفاع نسبته 0.9% مقارنة بنفس الفترة من عام 2022، وارتفعت قيمة الصادرات الوطنية خلال النصف الأول من عام 2023 ما مقداره 4,198 مليون ديناراً بنسبة 2.3% مقارنة بنفس الفترة من عام 2022، وبلغت قيمة المعاد تصديره 316 مليون ديناراً خلال النصف الأول من عام 2023 بانخفاض نسبته 14.4% مقارنة بنفس الفترة من عام 2022. أما المستوردات، فقد بلغت قيمتها 8,968 مليون ديناراً خلال النصف الأول من عام 2023 بانخفاض نسبته 4.8% مقارنة بنفس الفترة من عام 2022.

www.dos.gov.jo

• أطلق البنك المركزي رؤية للتكنولوجيا المالية والابتكار تماشيًا مع رؤية التحديث الاقتصادي التي تحظى برعاية ملكية سامية، وذلك بحضور كافة ممثلي النظام البيئي للتكنولوجيا المالية في الأردن من بنوك ومؤسسات مالية وجمعيات واتحادات وشركات تكنولوجيا مالية ورواد الأعمال وحوافز ومسرعات الأعمال ومجموعة من المؤسسات والجامعات الرسمية في المملكة. وقد وضع محافظ البنك المركزي د. عادل الشركس، أن إطلاق هذه الرؤية يأتي إدراكًا للدور المحوري الذي تؤديه التكنولوجيا المالية والابتكارات في تشكيل اقتصاديات الدول، واستعداد الأردن للاستفادة من هذه الفرص لتحسين حياة مواطنيه وتوسيع آفاقه الاقتصادية، وإيمانًا بأهمية صياغة رؤية استشرافية شاملة للتكنولوجيا المالية والابتكار تشكل خارطة طريق لتوجيه كافة الشركاء في قطاع التكنولوجيا المالية في الأردن نحو تسخير التقنيات المتطورة، إلى جانب تعزيز النظام البيئي للشركات الناشئة، وضمان تقديم الخدمات المالية المبتكرة التي تلبى الاحتياجات المتطورة لمجتمعنا، وتدفع بالتنمية المستدامة، وتعزز مكانة الأردن كمركز إقليمي ووجهة استثمارية للتقنيات المالية والابتكارات.

www.cbj.gov.jo

• تبادلت وزيرة التخطيط والتعاون الدولي زينة طوقان ووزير الخارجية الياباني هاياشي يوشيماسا، المذكرات الخاصة بقرض بقيمة 102.8 مليون دولار لدعم الموازنة العامة في مجال إصلاح وتعزيز قطاع الكهرباء، ومنحة بقيمة 6.4 مليون دولار مقدمة من الحكومة اليابانية ومن خلال الوكالة اليابانية للتعاون الدولي (جايجا) لتمويل مشروع تعزيز قدرة تشغيل نظام الطاقة.

www.mop.gov.jo

• ارتفعت الإيرادات المحلية خلال النصف الأول من العام الحالي 2023، لتصل إلى ما قيمته 4.421 مليار دينار، بارتفاع بلغ 404 ملايين دينار عما كانت عليه خلال الفترة نفسها من العام الماضي. وقد بينت وزارة المالية أن الارتفاع جاء جراء الزيادة بالإيرادات الضريبية بنحو 224 مليون دينار، والإيرادات غير الضريبية بنحو 180 مليون دينار. كما جاء الارتفاع في الإيرادات الضريبية نتيجة ارتفاع إيرادات ضريبة الدخل والأرباح بما قيمته 246.4 مليون دينار، وذلك دون رفع النسب الضريبية،

revenues was attributed to the JD246.4 million increase in income and profit tax revenues, which was attributed to the improved compliance in filing tax returns. This revenue increase occurred without any tax increases, adding that non-tax revenues saw a rise of JD67.2 million, primarily due to an increase in various revenue items.

www.petra.gov.jo

• Standard & Poor's Credit Rating Agency affirmed Jordan's credit rating as **B+/B** with a stable outlook. The agency attributed the affirmed rating to the success of the financial reform plan, which maintained financial stability by reducing the deficit and debt and raising domestic revenues. The agency also pointed to the success of the central bank's monetary policies in confronting global inflationary pressures. It also noted that the government has implemented several economic structural reforms aimed at enhancing Jordan's ability to attract investment. The agency also praised the national economy's ability to face global challenges in light of the deep global shocks in recent years.

www.petra.gov.jo

لتحسين الالتزام والامتثال الضريبي للمكلفين في تقديم الإقرارات الضريبية، كما يعزى الارتفاع في الإيرادات غير الضريبية بشكل رئيسي إلى ارتفاع بند الإيرادات المختلفة بما قيمته 67.2 مليون دينار.

www.petra.gov.jo

• أعلنت وكالة ستاندرد اند بورز للتصنيف الائتماني، عن تثبيت التصنيف الائتماني السيادي للأردن طويل الأجل ليبقى عند مستوى "**B+/Stable/B**"، وعزت الوكالة تثبيت التصنيف إلى نجاح خطة الإصلاح المالي، التي حافظت على الاستقرار المالي عبر خفض العجز والدين ورفع الإيرادات المحلية. كما أشارت الوكالة إلى نجاح السياسات النقدية للبنك المركزي بمواجهة الضغوط التضخمية العالمية. وأشارت أيضاً إلى قيام الحكومة بتنفيذ العديد من الإصلاحات الهيكلية الاقتصادية التي تهدف إلى تعزيز قدرة الأردن في جذب الاستثمار. كما أشادت بتمكن الاقتصاد الوطني من مواجهة التحديات العالمية في ظل الاضطرابات التي يمر بها الاقتصاد العالمي.

www.petra.gov.jo