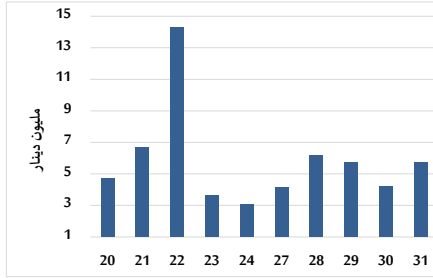


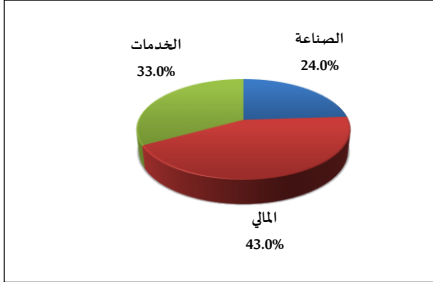
خلاصة البيانات الاحصائية لبورصة عمان

الخميس 2023/8/31

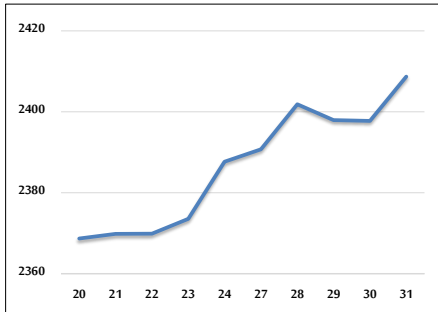
حجم التداول اليومي من 8/20 لغاية 8/31 2023



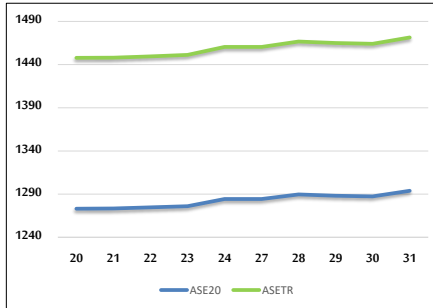
التوزيع القطاعي لحجم التداول ليوم الخميس 2023/8/31



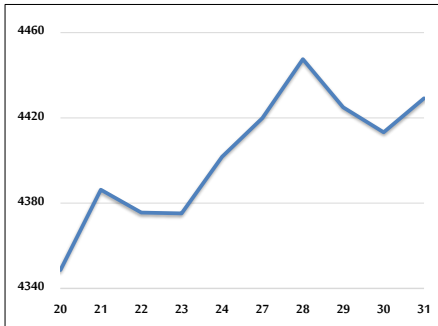
الرقم القياسي العام المرجح للأسهم الحرة من 8/20 لغاية 8/31 2023



الرقم القياسي المرجح للأسهم الحرة ASE20 وASETR من 8/20 لغاية 8/31 2023



الرقم القياسي المرجح بالقيمة السوقية من 8/20 لغاية 8/31 2023



حجم التداول (دينار)

التغير (%)	التغير	2023	2022	
42.48%	1,708,945	5,732,337	4,023,392	يومي
-64.05%	-188,668,943	105,898,081	294,567,024	تراكبي (8/31-8/1)
-24.51%	-354,526,283	1,091,778,668	1,446,304,951	تراكبي (8/31-1/2)

عدد الأسهم المتداولة

التغير (%)	التغير	2023	2022	
141.39%	3,775,725	6,446,166	2,670,441	يومي
-43.80%	-58,790,320	75,422,397	134,212,717	تراكبي (8/31-8/1)
-8.19%	-66,504,907	745,623,316	812,128,223	تراكبي (8/31-1/2)

عدد العقود المنفذة

التغير (%)	التغير	2023	2022	
44.44%	911	2,961	2,050	يومي
-36.42%	-27,807	48,544	76,351	تراكبي (8/31-8/1)
-9.61%	-50,902	479,041	529,943	تراكبي (8/31-1/2)

بعض النسب المالية للبورصة (2023/8/31)

القطاع	القيمة السوقية P/E إلى العائد	القيمة السوقية إلى القيمة الدفترية	الأرباح الموزعة إلى القيمة السوقية (%)	معدل الدوران (%)
القطاع المالي	8.623	0.783	5.892	0.123
قطاع الخدمات	12.105	1.334	6.586	0.070
قطاع الصناعة	5.507	1.615	7.174	0.051
جميع القطاعات	7.031	1.032	6.730	0.103

الرقم القياسي العام لأسعار الاسهم المرجح بالقيمة السوقية للأسهم الحرة (1999=1000)

القطاع	التغير		الخميس 31/08/2023	الأربعاء 30/08/2023
	اليوم السابق	بداية العام		
الرقم القياسي العام	0.46%	-3.71%	2408.7	2397.8
القطاع المالي	0.24%	-3.32%	2602.8	2596.7
قطاع الخدمات	1.23%	-1.69%	1711.4	1690.6
قطاع الصناعة	-0.08%	-8.53%	4840.9	4844.6

الرقم القياسي لأسعار الاسهم المرجح بالقيمة السوقية للأسهم الحرة ASE20 (2014=1000)

	0.50%	-3.83%	1293.9	1287.5
--	-------	--------	--------	--------

مؤشر العائد الكلي ASETR (2021=1074)

	0.50%	2.89%	1471.4	1464.2
--	-------	-------	--------	--------

الرقم القياسي لأسعار الاسهم المرجح بالقيمة السوقية (1991=1000)

القطاع	التغير		الخميس 31/08/2023	الأربعاء 30/08/2023
	اليوم السابق	بداية العام		
الرقم القياسي العام	0.36%	-6.37%	4429.2	4413.2
قطاع البنوك	0.14%	-5.49%	6382.7	6373.6
قطاع التأمين	-0.09%	-6.78%	1241.4	1242.6
قطاع الخدمات	0.47%	3.77%	884.2	880.0
قطاع الصناعة	0.60%	-10.45%	6163.1	6126.4

الرقم القياسي المرجح بالقيمة السوقية للأسهم الحرة حسب الأسواق (2012=1000)

السوق	التغير		الخميس 31/08/2023	الأربعاء 30/08/2023
	اليوم السابق	بداية العام		
السوق الأول	0.46%	-4.51%	1345.1	1338.9
السوق الثاني	0.31%	5.28%	830.2	827.6

القيمة السوقية (دينار)

	0.33%	-6.40%	16,851,482,994	16,795,358,564
--	-------	--------	----------------	----------------