

ISSUE 286 العدد

AUGUST 2023 آب



النشرة الإخبارية الشهرية

MONTHLY NEWSLETTER

## 95% of ASE Listed Companies Included in The ASE20 Index Sample Complied with The Requirement to Submit Their Sustainability Reports Before the End of The Specified Period

95% out of 20 listed companies in the **ASE20** index sample have provided the ASE with their sustainability reports for the year 2022 during the specified period mentioned in the rules regulating sustainability report provided to the **ASE**, through the e- disclosure System **XBRL**, noting that approximately 74% of these companies are issuing the report for the first time. This high percentage reflects the compliance of listed companies with the laws and regulations, and the compliance of such companies with the principles of transparency and disclosure about their environmental, social and governance (**ESG**) practices according to the rules issued by the ASE in 2022.

And that in accordance with the rules mentioned above which became effective this year 2023, the listed company included in the ASE20 index sample should provide its sustainability report in accordance with the **GRI** standards, within six months from the end of its fiscal year if it is stand-alone report, or within three months of the end date of its fiscal year if the company incorporated the sustainability report with its annual report.

Whereas, the **ASE** posts the stand-alone sustainability reports on the **ASE** website [www.exchange.jo](http://www.exchange.jo) under Circulars and Disclosures/sustainability reports window, and that one company, the INVEST BANK company, provided the **ASE** with its sustainability report incorporated with the annual report which has been circulated under Circulars and Disclosures /annual financial reports, noting that one company, BANK OF JORDAN, did not provide the ASE with its sustainability report within the specified period.

In addition that obligating the listed companies in the **ASE20** index sample to issue a sustainability report came to enhance the attractiveness of listed companies, and to increase transparency and disclosure in the national capital market, especially with regard to compliance with sustainability standards, as the disclosure of information related to sustainability within the sustainability report helps increase knowledge on companies' performance and achievements at all levels and it indicates the company's commitment and interest in environmental, social responsibility and governance issues. It also contributes to facilitating access to this information for all parties, and allows them to evaluate the company's performance and form a comprehensive view which will enable them to make their investment decisions objectively and

## 95% من الشركات المدرجة في عينة الرقم القياسي ASE20 تلتزم بتزويد البورصة بتقرير الاستدامة السنوي لعام 2022 ضمن الوقت المحدد

قامت 95% من الشركات المدرجة في عينة الرقم القياسي **ASE20** والبالغ عددها 20 شركة بتزويد بورصة عمان بتقرير الاستدامة السنوي لعام 2022 ضمن المهلة المحددة في قواعد تقديم تقرير الاستدامة الصادرة عن البورصة، وذلك من خلال نظام الإفصاح الإلكتروني **XBRL**. علماً أن ما يقارب 74% من هذه الشركات تصدر التقرير لأول مرة، حيث أن هذه النسبة المرتفعة تُظهر مدى التزام الشركات المدرجة بأحكام القوانين والتعليمات النافذة، كما تعكس إلتزام الشركات الأردنية بمبادئ ومعايير الإفصاح عن ممارساتها البيئية والاجتماعية والحوكمة بشكل عام وفق القواعد التي أصدرتها البورصة في عام 2022.

وأنة وفقاً للقواعد المذكورة أعلاه والتي أصبحت نافذة اعتباراً من العام الحالي 2023؛ فإنه يتوجب على الشركات المدرجة في عينة المؤشر القياسي **ASE20** تزويد البورصة بتقرير الاستدامة وذلك وفقاً للمبادئ والمعايير العالمية **Global Reporting Initiative (GRI)** خلال ستة أشهر من تاريخ انتهاء سنتها المالية في حال كان منفصلاً عن التقرير السنوي، أما إذا كان مدمجاً مع التقرير السنوي فعلى الشركة تقديمه مع التقرير السنوي خلال ثلاثة أشهر من تاريخ إنتهاء سنتها المالية.

حيث أن البورصة قامت بتعميم تقارير الاستدامة المنفصلة عن التقرير السنوي من خلال موقع البورصة الإلكتروني [www.exchange.jo](http://www.exchange.jo) ضمن التعاميم والإفصاحات (تقارير الاستدامة)، وبأن شركة واحدة وهي شركة البنك الاستثماري قامت بتزويد البورصة بتقرير الاستدامة مدمج مع التقرير السنوي تم تعميمه ضمن التعاميم والإفصاحات (التقارير المالية السنوية)، وأشار بأن شركة واحدة وهي بنك الأردن لم تقم بتزويد البورصة بتقرير الاستدامة ضمن المهلة المحددة.

إضافة إلى أن إلتزام الشركات المدرجة في عينة الرقم القياسي **ASE20** بإصدار تقرير الاستدامة جاء لتعزيز جاذبية الشركات المدرجة وتعزيز الشفافية والإفصاح في سوق رأس المال الوطني وخاصة فيما يتعلق بالالتزام بمعايير الاستدامة، حيث أن الإفصاح عن المعلومات المتعلقة بالاستدامة ضمن تقرير الاستدامة يساعد على تعزيز المعرفة بأداء الشركات وانجازاتها على كافة الأصعدة ومدى التزامها واهتمامها بقضايا البيئة والمسؤولية المجتمعية والحوكمة. كما يساهم في تسهيل الوصول إلى هذه المعلومات لجميع الأطراف ذات العلاقة، ويسمح لهذه الأطراف بتقييم أداء الشركة وتكوين نظرة شاملة عنها لتمكينهم من اتخاذ قراراتهم الاستثمارية بشكل موضوعي وواضح، وذلك في ضوء تصاعد الاهتمام بهذه المعلومات من قبل المستثمرين لأهميتها في اتخاذ القرار الاستثماري .

clearly, in light of the increasing interest in this information by investors due to its importance in making investment decisions.

It is worth mentioning that the **ASE** efforts began with spreading awareness and defining the importance of sustainability and disclosing information related to it and apply sustainability standards (**environment, social responsibility and governance**), when it has joined the Sustainable Stock Exchanges initiative (**SSE initiative**) in 2016. Since then it has prepared a number of introductory brochures on sustainability, in addition to the guidance on sustainability reporting, with the aim of encouraging companies to adopt sustainability practices and to disclose them periodically. The ASE also organized during the year 2021 in cooperation with the United Nations Development Program (**UNDP**) and the United Nations Global Compact Network in Jordan (**UN Global Compact Network**) many training workshops for representatives of companies included in the **ASE20** index sample to introduce the importance of issuing sustainability reports and how to prepare them according to the latest standards. In addition, in September 2022, the ASE has signed an agreement with the International Finance Corporation (**IFC**), to spread awareness and culture related to the disclosure of information related to climate change, and thus the **ASE** is the first in the region and the fifth worldwide to launch such an initiative.

## Listed Companies Submitted the ASE With Their 2023 Second Quarterly Reports

144 companies out of the listed companies in the **ASE** which are required to submit their reviewed quarterly financial statements for the period ended on 30/06/2023, have provided the ASE with the required reports during the specified period, which ended on 31/07/2023, through the e-disclosure System **XBRL**, he indicated that the insurance companies were given a time limit until 31/8/2023 to submit the **ASE** with their reviewed quarterly financial statements for the period ended 30/06/2023, in line with the Jordan Securities Commission Board of Commissioners' related decision, noting that one insurance company provided the ASE with the required financial statement. In light of this exception, the compliance percentage of the remaining listed companies in submitting the required financial reports within the specified period reached 96%. This high percentage reflects the compliance of listed companies with the laws and regulations, and the compliance of such companies with the principles and standards of transparency and disclosure.

ومن الجدير بالذكر بأن بورصة عمان بدأت بجهودها لنشر الوعي والتعريف بأهمية الاستدامة والإفصاح عن المعلومات المتعلقة بها وتطبيق معايير الاستدامة (البيئة والمسؤولية المجتمعية والحوكمة)، حين انضمت إلى مبادرة البورصات المستدامة (**SSE initiative**) في عام 2016، وقامت بإعداد عدد من المنشورات التعريفية حول الاستدامة، إضافة إلى الدليل الإرشادي حول إعداد تقارير الاستدامة، بهدف تشجيع الشركات على تبني ممارسات الاستدامة والإفصاح عنها بشكل دوري، كما نظمت بورصة عمان خلال عام 2021 بالتعاون مع برنامج الأمم المتحدة الإنمائي (**UNDP**) وشبكة الاتفاق العالمي للأمم المتحدة في الأردن (**UN Global Compact Network**) العديد من الورش التدريبية لممثلي الشركات التي شملتها عينة مؤشر **ASE20** للتعريف بأهمية إصدار تقارير الاستدامة وكيفية إعدادها وفقاً لأحدث المعايير، كما تم التوقيع في شهر أيلول من العام 2022 على اتفاقية مع مؤسسة التمويل الدولية IFC لنشر الوعي والثقافة المتعلقة بالإفصاح عن المعلومات المتعلقة بالتغير المناخي وهي بذلك تكون البورصة الأولى في المنطقة والخامسة على العالم التي تطلق مثل هذه المبادرة.

## الشركات المدرجة تزود بورصة عمان ببياناتها المالية للربع الثاني لعام 2023

قامت 144 شركة من الشركات المدرجة في بورصة عمان والملزومة بتقديم بياناتها المرطبية المراجعة عن الفترة المنتهية في 30/06/2023 بتزويد البورصة بالبيانات المطلوبة ضمن المهلة المحددة والتي انتهت بتاريخ 31/07/2023 من خلال نظام الإفصاح الإلكتروني **XBRL**. حيث أنه قد تم منح شركات التأمين مهلة لغاية 31/08/2023 لتزويد البورصة بالبيانات المالية نصف السنوية لعام 2023 انسجاماً مع قرار مجلس مفوضي هيئة الأوراق المالية بهذا الخصوص، علماً بأن شركة تأمين واحدة قامت بتزويد البورصة بالبيانات المالية المطلوبة. وفي ضوء هذا الإستثناء فإن نسبة إلتزام بقية الشركات المدرجة بتزويد البيانات في الوقت المحدد بلغت 96%، حيث تظهر هذه النسبة مدى إلتزام الشركات المدرجة بأحكام القوانين والتعليمات النافذة، كما تعكس إلتزام الشركات الأردنية بمبادئ ومعايير الإفصاح والشفافية بشكل عام.

حيث أن الأرباح بعد الضريبة العائدة لمساهمي الشركات المذكورة للنصف الأول من عام 2023 قد انخفضت لتصل إلى 1070.9 مليون دينار مقارنة مع 1270.5 مليون دينار للنصف الأول من

Whereas, profits after tax attributable to the company's shareholders for the first half of 2023 for the public shareholding companies listed on the **ASE** that provided their financial statements decreased to reach JD1070.9 million, compared to JD1270.5 million for the first half of 2022, a decrease of 15.7%. Profits before tax for these companies also decreased, reaching JD1516.8 million for the first half of 2023, compared to JD1714.5 million for the first half of 2022, a decrease of 11.5%.

In terms of sectors, profits after tax attributable to the company's shareholders for the financial sector of companies that provided the **ASE** with their financial statement increased by 30.3%, the services sector decreased by 37.1%, and the industrial sector decreased by 40.4%.

Noting that the number of companies that achieved profits for the first half of 2023 among the companies that provided the **ASE** with their financial statement amounted to 98 companies, compared to 93 companies that achieved profits for the first half of 2022 for those companies. The number of companies that made losses reached 46 companies for the first half of 2023, compared to 51 companies for the same period of 2022.

It is worth mentioning that other companies which failed to provide the **ASE** with their reviewed interim financial statements for the period ended on 30/06/2023 during the specified period are Union Investment Corporation, Union Land Development Corporation, And Union Tobacco & Cigarette Industries Company. Accordingly, the ASE suspended their shares from trading as of Tuesday 01/08/2023. The trading in these companies' shares will remain suspended until they provide the ASE with the required financial statements, by virtue of the provisions of Article (15/B/6) of the Directives for Listing Securities on the **ASE**.

And the **ASE** will continue suspending the trading in shares of Al Sanabel International For Islamic Investments (**Holding**), Transport & Investment Barter Company, And Winter Valley Tourism Investment for failing to provide the **ASE** with their previous financial statements, in addition to the interim financial statements for the period ended 30/06/2023, noting that the shares of these companies shall continue to be available for trading in the Unlisted Securities Market. Wathaifi confirmed that the **ASE** posts these financial statements on the **ASE** website <https://www.exchange.jo/en> under Circulars and Disclosures/ semiannual financial reports window.

عام 2022 بانخفاض نسبته 15.7%. كما انخفضت الأرباح قبل الضريبة لهذه الشركات لتصل إلى 1516.8 مليون دينار للنصف الأول من عام 2023 مقارنة مع 1714.5 مليون دينار للنصف الأول من عام 2022، أي بانخفاض نسبته 11.5%.

أما من الناحية القطاعية، فقد ارتفعت الأرباح بعد الضريبة العائدة لمساهمي الشركة للقطاع المالي للشركات التي سلمت بياناتها بنسبة 30.3%، في حين انخفضت أرباح قطاع الخدمات بنسبة بلغت 37.1%، كما انخفضت أرباح قطاع الصناعة بنسبة 40.4%.

علماً بأن عدد الشركات التي حققت أرباحاً صافية للنصف الأول من عام 2023 من الشركات التي سلمت بياناتها بلغ 98 شركة، مقارنة مع 93 شركة حققت أرباحاً للنصف الأول من عام 2022 لتلك الشركات. كما بلغ عدد الشركات التي حققت خسائر من الشركات التي سلمت بياناتها 46 شركة للنصف الأول من 2023 مقارنة مع 51 شركة لنفس الفترة من عام 2022.

ومن الجدير ذكره، أن الشركات الأخرى التي لم تقم بتزويد البورصة بالبيانات المالية المرحلية المراجعة عن الفترة المنتهية في 2023/06/30 ضمن المهلة المحددة، هي شركة الاتحاد للاستثمارات المالية وشركة الاتحاد لتطوير الأراضي وشركة مصانع الاتحاد لإنتاج التبغ والسجائر وعليه، قامت البورصة بإيقاف التداول بأسهم الشركات المشار إليها أعلاه اعتباراً من صباح يوم الثلاثاء الموافق 2023/08/01، وسيستمر الإيقاف لحين قيامها بتزويد البورصة بالبيانات المالية المطلوبة، وذلك استناداً لأحكام المادة (15/ب/6) من تعليمات إدراج الأوراق المالية المعمول بها.

وأ أنه سيستمر إيقاف التداول بأسهم كل من شركة السنابل الدولية للاستثمارات الإسلامية (القابضة) وشركة المقايضة للنقل والاستثمار وشركة وادي الشتا للاستثمارات السياحية، وذلك لعدم تزويدهم البورصة بالبيانات المالية عن فترات سابقة، إضافة إلى البيانات المالية المرحلية عن الفترة المنتهية في 2023/06/30، علماً بأنه يجري التداول بأسهمهم من خلال سوق الأوراق المالية غير المدرجة، حيث أن البورصة قامت بتعميم البيانات المالية من خلال موقع البورصة الإلكتروني [www.exchange.jo](http://www.exchange.jo) ضمن التعاميم والافصاحات (بيانات نصف سنوية).

## The ASE Receives A Student Delegation from The Judicial Institute of Jordan

On Wednesday 26/07/2023, the Amman Stock Exchange (**ASE**) received students delegation from The Judicial Institute of Jordan, as part of a scientific field visit to the Jordanian capital market institutions Jordan Securities Commission (**JSC**), Amman Stock Exchange (**ASE**), and Securities Depository Center (**SDC**), with the aim of examining the working mechanism of capital market institutions by presenting the tasks and responsibilities they undertake and the services they provide in addition to the legislation governing their work.

The **CEO** of the **ASE**, Mr. Mazen Wathaifi, welcomed the delegation, stressing that the **ASE** seeks to strengthen cooperation with national institutes and educational institutions and with the Institute in particular, and to enhance awareness, knowledge and culture for its students in matters related to the Securities market, the work of its institutions and the legal related aspects.

Mr. Hytham Shunnaq Chief of Legal Affairs & Compliance division at the **ASE** briefed the delegation on the tasks and mechanism of work of the ASE and the most important legislations governing its work. Representatives from the Jordanian Capital Market Institutions gave presentations reflecting the most important tasks and developments witnessed by the Jordanian financial market.

At the end of the meeting, the floor was opened for discussion for the students and their questions about the technical and legal aspects related to the institutions of the Jordanian capital market in general and the **ASE** in particular.



## بورصة عمان تستقبل وفداً طلابياً من المعهد القضائي الأردني

استقبلت بورصة عمان يوم الأربعاء الموافق 2023/07/26 وفداً طلابياً من المعهد القضائي الأردني وذلك ضمن زيارة ميدانية إلى مؤسسات سوق رأس المال الأردني (**هيئة الأوراق المالية، بورصة عمان، مركز إيداع الأوراق المالية**)، بهدف الاطلاع على آلية عمل مؤسسات سوق رأس المال من خلال عرض المهام والمسؤوليات التي تضطلع القيام بها والخدمات التي تقدمها هذه المؤسسات بالإضافة للتشريعات الناظمة لأعمالها.

وقد رحب المدير التنفيذي لبورصة عمان مازن الوثايفي بالوفد مؤكداً بأن البورصة تسعى إلى ترسيخ التعاون مع المعاهد والمؤسسات التعليمية الوطنية ومع المعهد على وجه الخصوص وتعزيز التوعية والمعرفة والثقافة لطلابه بكل ما يتعلق بسوق الأوراق المالية وعمل مؤسساته والجوانب القانونية الخاصة بذلك.

وقدم الأستاذ هيثم الشناق رئيس قسم الشؤون القانونية والإمتثال في البورصة شرحاً عن مهام وآلية عمل بورصة عمان وأهم التشريعات الرئيسية التي تحكم طبيعة عملها. كما قدمت مؤسسات سوق رأس المال الأخرى عروضاً توضيحية تعكس أهم المهام والتطورات التي شهدتها السوق المالي الأردني.

وفي نهاية اللقاء تم فتح باب النقاش للطلاب والإجابة عن أسئلتهم واستفساراتهم حول الجوانب الفنية والقانونية المتعلقة بمؤسسات سوق رأس المال الأردني بشكل عام وبورصة عمان بشكل خاص.



## ASE Decisions

### The Board of Directors Decisions

- Floating the Opening price of Comprehensive Leasing Company PLC shares (**LEAS**), as of 02/07/2023.
- Floating the Opening price of Delta Insurance Company shares (**DICL**), as of 05/07/2023.
- Floating the Opening price of Blue Stone (**Jordan**) Company shares (**BSTIO**), as of 23/07/2023.
- Floating the Opening price of Al-Salhia Investment and Real Estate Development Company shares (**SIRDO**), as of 26/07/2023.
- Suspension of the activities of Al Shorouq Financial Brokers Company as of 30/07/2023, until further notice is announced.

### The CEO Decisions:

- List the 16<sup>th</sup> issue of the National Electricity Company's Bonds for the year 2023, the maturity date is 26/04/2025; with a total value of JD50 million and JD1000 par value with 6.989% interest rate, as of 06/07/2023.
- List the 9<sup>th</sup> issue of Treasury Bonds for the year 2023, the maturity date is 04/06/2033; with a total value of JD75 million and JD1000 par value with 6.870% interest rate, as of 17/07/2023.
- List the 10<sup>th</sup> issue of Treasury Bonds for the year 2023, the maturity date is 11/06/2030; with a total value of JD200 million and JD1000 par value with 6.684% interest rate, as of 17/07/2023.
- Listing of the 2<sup>nd</sup> issue of right issues of the capital increase of the Arab Pesticides & Veterinary Drugs MFG.CO (**MBED**) Company's, which amounted to JD/Share 1,500,000 as of 20/07/2023. Noting that the reference price of the company's share will be JD2.06.
- Suspend trading in the shares of Zara Investment Holding Company (**ZARA**) Company as of 23/07/2023; until the capital reduction procedures are completed.

## قرارات بورصة عمان

### قرارات مجلس الإدارة

- تعويم السعر الافتتاحي لسهم شركة المتكاملة للتأجير التمويلي (**LEAS**) وذلك اعتباراً من 02/07/2023.
- تعويم السعر الافتتاحي لسهم شركة دلنا للتأمين (**DICL**) وذلك اعتباراً من 05/07/2023.
- تعويم السعر الافتتاحي لسهم شركة الحجر الأزرق (**الأردن**) (**BSTIO**) وذلك اعتباراً من 23/07/2023.
- تعويم السعر الافتتاحي لسهم شركة الصالحية للاستثمار والتطوير العقاري (**SIRDO**) وذلك اعتباراً من 26/07/2023.
- إيقاف نشاط الوسيط شركة الشروق للوساطة المالية في البورصة وذلك اعتباراً من تاريخ 30/07/2023، وحتى إشعاراً آخر.

### قرارات المدير التنفيذي:

- إدراج الإصدار السادس عشر من سندات شركة الكهرباء الوطنية لعام 2023 تاريخ الاستحقاق 26/04/2025، والبالغ قيمته 50 مليون دينار وبقيمة اسمية مقدارها 1000 دينار وبفائدة 6.989%، وذلك اعتباراً من 06/07/2023.
- إدراج الإصدار التاسع من سندات الخزينة لعام 2023 تاريخ الاستحقاق 04/06/2033، والبالغ قيمته 75 مليون دينار وبقيمة اسمية مقدارها 1000 دينار وبفائدة 6.870%، وذلك اعتباراً من 17/07/2023.
- إدراج الإصدار العاشر من سندات الخزينة لعام 2023 تاريخ الاستحقاق 11/06/2030، والبالغ قيمته 200 مليون دينار وبقيمة اسمية مقدارها 1000 دينار وبفائدة 6.684%، وذلك اعتباراً من 17/07/2023.
- إدراج الإصدار الثاني لحقوق اكتتاب أسهم الزيادة في رأسمال شركة العربية لصناعة المبيدات والأدوية البيطرية والبالغ 1,500,000 سهم/دينار وذلك اعتباراً من 20/07/2023. علماً بأن السعر المرجعي لسهم الشركة سيكون 2.06 دينار.
- إيقاف التداول بأسهم شركة زارة للاستثمار القابضة (**ZARA**) اعتباراً من 23/07/2023، لحين إنتهاء إجراءات التخفيض وصدور كتب الموافقة من الجهات الرسمية.

- Suspend trading in the shares of Professional Company for Real Estate Investment and Housing (**PROF**) Company as of 23/07/2023; until the capital reduction procedures are completed.
- Resume the trading in shares of Zara Investment Holding (**ZARA**) Company's, as of 30/07/2023, and the company's reference price will be 0.66 JD.
- Suspend trading in the shares of the Al-Rakaez Investment Co. (**RICS**) company as of 31/07/2023, until the capital reduction procedures are completed.

- إيقاف التداول بأسهم الشركة المهنية للاستثمارات العقارية والاسكان (**PROF**) اعتباراً من 2023/07/23، لحين انتهاء إجراءات التخفيض وصدور كتب الموافقة من الجهات الرسمية.
- إعادة التداول بأسهم شركة زارة للاستثمار القابضة (**ZARA**) وذلك اعتباراً من 2023/07/30، على أن يصبح السعر المرجعي لسهم الشركة 0.66 دينار.
- إيقاف التداول بأسهم شركة الركائز للاستثمار اعتباراً من 2023/07/31، ولحين انتهاء إجراءات التخفيض وصدور كتب الموافقة من الجهات الرسمية

## The ASE Performance Indicator

## مؤشرات أداء بورصة عمان

COMPANY'S NAME	التغير (%) Change (%)	حزيران June	تموز July	اسم الشركة
Trading Value (JD million)	20.2	102.0	122,6	حجم التداول (مليون دينار)
Avg. Daily Trading Value (million)	3.3	6.0	5.8	المعدل اليومي لحجم التداول (مليون)
No. of Traded Shares (million)	9.9	85.2	76,7	عدد الأسهم (مليون)
No. of Transaction (thousand)	5.8	51.6	54,6	عدد العقود (بالألف)
Market Capitalization (million)	1.3	17,424	17,205	القيمة السوقية (مليون)

## THE ASE PERFORMANCE DURING JULY



الرقم القياسي العام لأسعار الأسهم المرجح بالأسهم الحرة ASEGI  
The ASE General Index ASEGI

**\*%2.23** **2445,9** | نقطة  
Point

القطاع الصناعي  
The industry sector

**%5.22**

قطاع الخدمات  
The service sector

**%0.45**

القطاع المالي  
The financial sector

**%2.21**

الرقم القياسي لأسعار الأسهم المرجح بالقيمة السوقية للأسهم الحرة ASE20  
The index weighted by market capitalization of free float shares ASE20

**\*%2.44** **1312.5** | نقطة  
Point

مؤشر العائد الكلي ASETR  
The Total Return Index ASETR

**\*%4.37** **1492.7** | نقطة  
Point

\* % change since the beginning of 2023

\* % التغير منذ بداية العام 2023

## أداء بورصة عمان خلال شهر تموز



**1,152**

مليار دينار JD billion

حتى نهاية تموز 2022  
Until July 2022

**985,9**

مليون دينار JD million

حتى نهاية تموز 2023  
Until July 2023

حجم التداول  
The Trading Value

**%14.40**



**677,9**

مليون سهم million Shares

حتى نهاية تموز 2022  
Until July 2022

**670,2**

مليون سهم million Shares

حتى نهاية تموز 2023  
Until July 2023

عدد الأسهم المتداولة  
NO. of Traded Shares

**%1.14**



**453,6**

عقد transactions

حتى نهاية تموز 2022  
Until July 2022

**450,5**

عقد transactions

حتى نهاية تموز 2023  
Until July 2023

عدد العقود  
NO. Transactions

**%5.09**



## Foreign Investment Activity

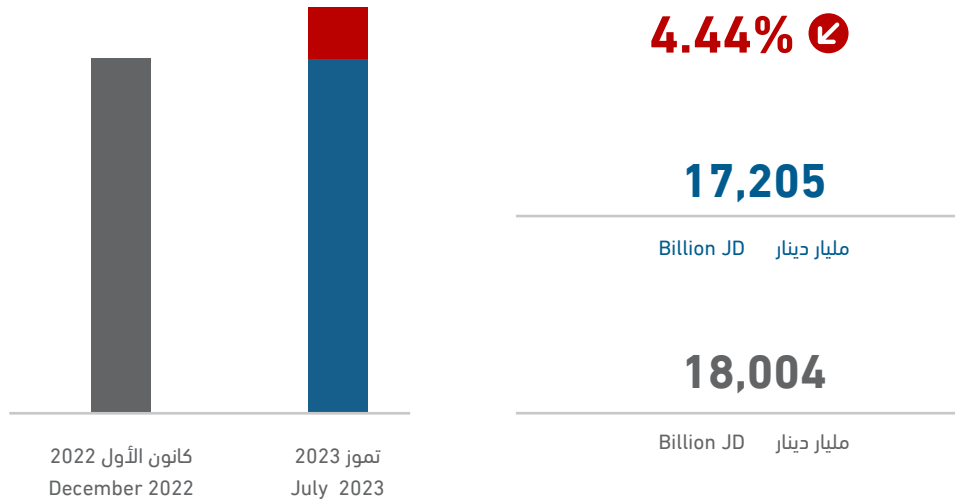
- The value of shares purchased by Non-Jordanians in July equaled JD14.4 million, 85.0% of which were purchased by Arabs.
- The value of shares sold by Non-Jordanians was JD17.9 million, 51.0% of which were sold by Arabs.
- During this month, net Non-Jordanian investments showed a negative balance of JD3.5 million.
- By the end of July, shares owned by Non-Jordanians represented 47.6% of ASE capitalization, 32.2% of which are owned by Arab investors, and 15.4% by Non- Arabs.

## نشاط الإستثمار الأجنبي

- بلغت قيمة الأسهم المشتراة من قبل المستثمرين غير الأردنيين خلال شهر تموز 14.4 مليون دينار، منها 85.0% لمستثمرين عرب.
- بلغت قيمة الأسهم المباعة من قبل المستثمرين غير الأردنيين 17.9 مليون دينار، منها 51.0% تم بيعها من قبل مستثمرين عرب.
- بلغ صافي استثمار غير الأردنيين خلال هذا الشهر 3.5 مليون دينار بالسالب.
- شكلت الأسهم المملوكة من قبل غير الأردنيين 47.6% من القيمة السوقية للبورصة في نهاية تموز، منها 32.2% لمستثمرين عرب، و 15.4% لغير العرب.

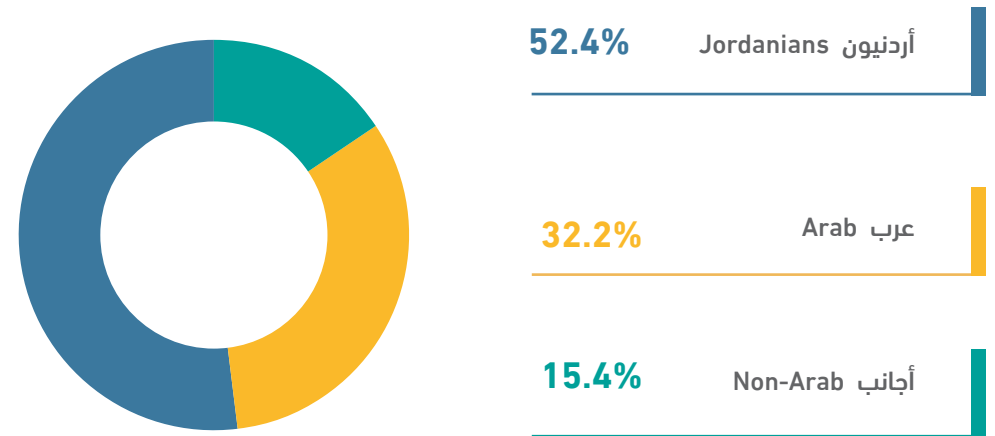
### القيمة السوقية للأسهم المدرجة

#### The Market Capitalization of Listed Companies



### القيمة السوقية للبورصة موزعة حسب الجنسية لشهر تموز 2023

#### Non-Jordanian Ownership in Listed Companies During July 2023



الشركات العشر الاكثر ارتفاعاً في أسعار اسهمها خلال شهر تموز 2023 (دينار أردني)  
BEST PERFORMERS DURING JULY 2023 (JD)

COMPANY'S NAME	حجم التداول Trading Volume	التغير (%) Change (%)	اغلق الشهر السابق Previous Month Closing	اغلق هذا الشهر This Month Closing	اسم الشركة
JORDAN INTERNATIONAL INVESTMENT	203,292.75	58.0	0.50	0.79	الأردن الدولية للاستثمار
TUHAMA FOR FINANCIAL INVESTMENTS	547,964.88	21.2	0.33	0.40	تهامة للاستثمارات المالية
SHEBA METAL CASTING	2,612,620.81	18.5	14.95	17.71	سبأ لسكب المعادن
AL-ZARQA EDUCATIONAL & INVESTMENT	35,854.71	15.8	2.34	2.71	الزرقاء للتعليم والاستثمار
AL MANARA ISLAMIC INSURANCE	76,945.19	13.6	0.44	0.50	المنارة الإسلامية للتأمين
AMWAJ PROPERTIES	1,162,623.61	13.6	0.22	0.25	أمواج العقارية
READY MIX CONCRETE AND CONSTRUCTION SUPPLIES	319,427.43	13.6	0.59	0.67	الباطون الجاهز والتوريدات الانشائية
JORDAN MASAKEN FOR LAND & INDUSTRIAL DEVELOPMENT PROJECTS	49,476.93	13.4	1.42	1.61	مسكن الأردن لتطوير الأراضي والمشاريع الصناعية
AL-ISRA FOR EDUCATION AND INVESTMENT	2,776.34	10.2	3.62	3.99	الإسراء للتعليم والاستثمار
REAL ESTATE DEVELOPMENT	138,139.43	10.2	0.59	0.65	تطوير العقارات

الشركات العشر الاكثر انخفاضاً في أسعار أسهمها خلال شهر تموز 2023 (دينار أردني)  
WORST PERFORMERS DURING JULY 2023 (JD)

COMPANY'S NAME	حجم التداول Trading Volume	التغير (%) Change (%)	اغلق الشهر السابق Previous Month Closing	اغلق هذا الشهر This Month Closing	اسم الشركة
AFAQ HOLDING FOR INVESTMENT & REAL ESTATE DEVELOPMENT	1,748,912.61	27.3	0.99	0.72	آفاق للاستثمار والتطوير العقاري القابضة
DELTA INSURANCE	1,345.36	22.7	1.10	0.85	دلتا للتأمين
HAYAT PHARMACEUTICAL INDUSTRIES	116,916.48	20.3	3.10	2.47	الحياة للصناعات الدوائية
PETRA EDUCATION COMPANY	8,883.80	13.0	3.55	3.09	البتراء للتعليم
ASSAS FOR CONCRETE PRODUCTS	2,335,597.45	12.3	0.57	0.50	أساس للصناعات الخرسانية
SABAEK INVEST COMPANY	56,919.55	12.2	0.49	0.43	سبائك للاستثمار
JORDAN POULTRY PROCESSING & MARKETING	388,534.08	11.8	0.34	0.30	الأردنية لتجهيز وتسويق الدواجن ومنتجاتها
JORDAN FRENCH INSURANCE	3,900.76	11.7	0.60	0.53	الأردنية الفرنسية للتأمين
SPECIALIZED JORDANIAN INVESTMENT	7,948.34	11.3	0.71	0.63	الأردنية للاستثمارات المتخصصة
UNION LAND DEVELOPMENT CORPORATION	604,251.21	11.1	2.43	2.16	الاتحاد لتطوير الأراضي

## الشركات العشر الأكثر تداولاً في بورصة عمان لشهر تموز 2023 (دينار أردني)

### TOP TEN COMPANIES BY VALUE TRADED AT THE ASE JULY 2023 (JD)

(دينار أردني JD)

COMPANY'S NAME	CLOSING PRICE سعر الإغلاق		% التداول الكلي للبورصة % To the Total Value Traded	حجم التداول Value Traded	اسم الشركة
	الشهر السابق LAST MONTH	الشهر الحالي THIS MONTH			
JORDAN PHOSPHATE MINES	11.74	11.33	19.8	24,238,763	مناجم الفوسفات الاردنية
JORDAN PETROLEUM REFINERY	5.45	5.18	14.9	18,203,013	مصفاة البترول الأردنية /جوبترول
JORDAN TELECOM	2.42	2.46	10.8	13,265,894	الاتصالات الأردنية
AL-NISR AL-ARABI INSURANCE	3.60	3.25	5.3	6,485,576	النسر العربي للتأمين
AFAQ FOR ENERGY CO. P.L.C	1.94	1.95	4.3	5,275,393	آفاق للطاقة
ARAB BANK	4.24	4.38	3.9	4,827,784	البنك العربي
JORDAN ELECTRIC POWER	1.96	1.98	3.7	4,569,113	الكهرباء الاردنية
UNION INVESTMENT CORPORATION	0.61	0.57	2.8	3,453,147	الاتحاد للاستثمارات المالية
JORDAN ISLAMIC BANK	3.94	4.01	2.2	2,690,432	البنك الإسلامي الأردني
SHEBA METAL CASTING	14.95	17.71	2.1	2,612,621	سبأ لسكب المعادن
<b>TOTAL</b>	-	-	<b>69.8</b>	<b>85,621,736</b>	<b>المجموع</b>

## الشركات العشر الأكبر من حيث القيمة السوقية كما في نهاية شهر تموز 2023 (دينار أردني)

### TOP TEN COMPANIES BY MARKET CAPITALIZATION AT THE ASE JULY 2023 (JD)

(دينار أردني JD)

COMPANY'S NAME	CLOSING PRICE سعر الإغلاق		% إلى القيمة السوقية للبورصة % To the Total Market Cap.	القيمة السوقية ( مليون دينار ) Market Cap. (JD million)	اسم الشركة
	الشهر السابق LAST MONTH	الشهر الحالي THIS MONTH			
ARAB BANK	4.24	4.38	16.3	2806.7	البنك العربي
JORDAN PHOSPHATE MINES	11.74	11.33	16.3	2804.2	مناجم الفوسفات الاردنية
THE ARAB POTASH	33.80	31.89	15.4	2657.0	البوتاس العربية
THE HOUSING BANK FOR TRADE AND FINANCE	3.38	3.35	6.1	1055.3	بنك الاسكان للتجارة والتمويل
JORDAN ISLAMIC BANK	3.94	4.01	4.7	802.0	البنك الإسلامي الأردني
CAPITAL BANK OF JORDAN	2.11	2.07	3.2	544.5	بنك المال الأردني
JORDAN PETROLEUM REFINERY	5.45	5.18	3.0	518.0	مصفاة البترول الأردنية /جوبترول
JORDAN TELECOM	2.42	2.46	2.7	461.3	الاتصالات الأردنية
BANK OF JORDAN	2.14	2.20	2.6	440.0	بنك الاردن
JORDAN KUWAIT BANK	2.45	2.48	2.2	372.0	البنك الاردني الكويتي
<b>TOTAL</b>	-	-	<b>72.5</b>	<b>12,461.0</b>	<b>المجموع</b>

## المؤشرات الاحصائية الرئيسية لنشاط بورصة عمان للشركات المدرجة

### Key Statistics of the ASE for Listed Companies

	2023					*2023	2022	2021	2020	
	تموز July	حزيران June	أيار May	نيسان April	آذار March					
Market Capitalization (JD million)	17,204.6	17,424.2	17,667.5	17,489.7	18,816.6	17,204.6	18,003.8	15,495.7	12,907.8	القيمة السوقية (مليون دينار)
Value Traded (JD million)	122.6	102.0	115.8	111.4	160.1	985.9	1903.7	1,963.6	1,048.8	حجم التداول (مليون دينار)
Average Daily Trading (JD million)	5.8	6.0	5.3	6.2	7.3	6.9	7.7	7.9	4.9	المعدل اليومي لحجم التداول (مليون دينار)
No. of Traded Shares (million)	76.7	85.2	103.6	64.1	115.6	670.2	1155.7	1,538.2	1,142.7	عدد الاسهم المتداولة (مليون)
No. of Transactions (thousand)	54.6	51.6	66.8	43.5	60.6	430.5	737.9	818.3	421.0	عدد العقود المنفذة (بالالف)
Free Float Price Index ASE100 (point)	2445.9	2465.5	2481.4	2461.5	2601.2	2445.9	2501.6	2,118.6	1,657.2	الرقم القياسي المرجح بالقيمة السوقية للأسهم الحرة ASE100 (نقطة)
Free Float Price Index ASE20 (point)	1312.5	1322.2	1333.3	1327.3	1412.6	1312.5	1345.3	1,074.4	806.5	الرقم القياسي المرجح بالقيمة السوقية للأسهم الحرة ASE20 (نقطة)
Total Return Index ASETR (point)	1492.7	1503.6	1516.3	1495.9	1530.0	1492.7	1430.2	1,074.4	-	مؤشر العائد الكلي ASETR (نقطة)
Turnover Ratio (%)	1.22	1.35	1.70	1.05	1.89	10.91	18.56	24.17	17.35	معدل دوران السهم (%)
No. of Trading Days	21	17	22	18	22	142	248	247	213	عدد ايام التداول
Non-Jordanian Ownership of Market Cap.(%)	47.6	47.5	47.7	47.7	47.8	47.6	48.1	48.1	51.1	نسبة مساهمة غير الاردنيين في القيمة السوقية (%)
Net Investment of Non-Jordanians (JD million)	-3.464	-2.656	-5.630	-5.765	-5.867	-27.7	-68.0	-60.9	-67.5	صافي استثمار غير الاردنيين (مليون دينار)
Market Capitalization / GDP (%)	51.1	51.7	52.4	51.9	58.6	51.1	56.0	49.9	41.5	القيمة السوقية الى الناتج المحلي (%)
Transactions Through The SDC- Shares (JD million)	6.0	13.8	4.5	6.2	4.6	47.6	272.1	393.8	982.3	عمليات التحويل من خلال مركز الايداع - الأسهم (مليون دينار)
Primary Issues of Shares (JD million)**	N.A	0.00	0.00	0.00	0.00	0.6	162.9	81.4	0.4	الاصدارات الأولية من الأسهم (مليون دينار)**
Primary Issues of Bonds (JD million)**	N.A	487.40	605.76	519.48	610.00	2,658.0	6,922.3	5,729.4	6,411.2	الاصدارات الأولية من السندات (مليون دينار)**
Primary Issues of Islamic Sukuk (JD million)**	N.A	0.00	0.00	0.00	0.00	0.00	0.0	225.0	0.0	الاصدارات الأولية من الصكوك الإسلامية (مليون دينار)**

\* Cumulative up to July

\* تراكمي حتى نهاية شهر تموز

\*\* Source: Jordan Securities Commission

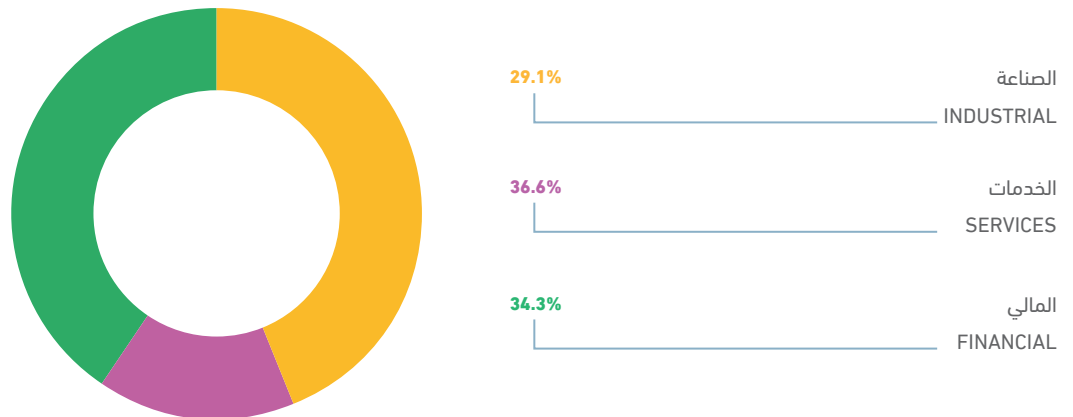
\*\* المصدر: هيئة الأوراق المالية

## أهم المؤشرات القطاعية لبورصة عمان لشهر تموز 2023 ASE MAIN SECTORAL INDICATORS JULY 2023

Sector	العام GENERAL	الصناعة INDUSTRIAL	الخدمات SERVICES	المالي FINANCIAL	القطاع
Market Capitalization (JD million)	17,204.6	6,132.9	2,600.8	8,470.9	القيمة السوقية (مليون دينار)
Value Traded (JD million)	122.6	35.7	44.9	42.0	حجم التداول (مليون دينار)
Index (point)	2445.9	5015.8	1,732.9	2,632.8	الرقم القياسي (نقطة)
P/E Ratio (times)	6.75	4.84	9.81	9.72	نسبة القيمة السوقية الى العائد (مرة)
P/BV (times)	1.06	1.69	1.35	0.79	نسبة القيمة السوقية الى القيمة الدفترية (مرة)
Dividend Yield Ratio (%)	6.55	6.87	6.52	5.78	نسبة الارباح الموزعة الى القيمة السوقية (%)
Non-Jordanian Ownership of Market Cap.(%)	47.6	53.7	20.5	51.5	نسبة مساهمة غير الأردنيين في القيمة السوقية (%)

### حجم التداول في بورصة عمان خلال شهر تموز 2023 قطاعياً

#### DISTRIBUTION OF VALUE TRADED BY SECTOR, JULY 2023



## أهم البيانات اليومية لبورصة عمان لشهر تموز 2023

### MAJOR DAILY DATA FOR THE ASE JULY 2023

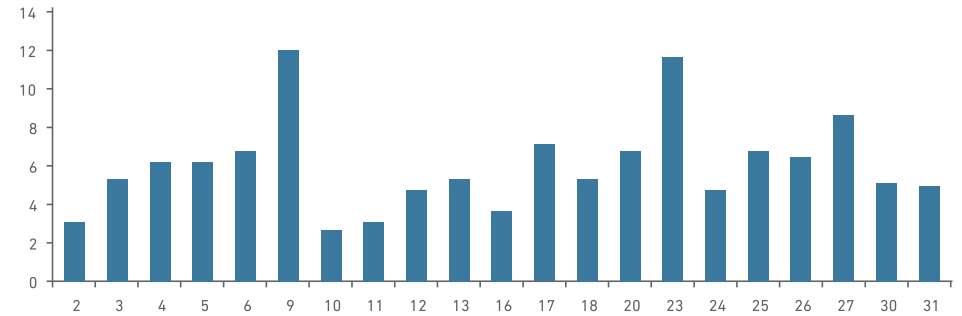
القيمة السوقية إلى العائد (مرة) P/E RATIO	الرقم القياسي العام المرجح بالأسهم الحرة (نقطة) REE FLOAT WEIGHTED PRICE INDEX (POINT)	عدد العقود المنفذة NO. OF TRANSACTIONS	عدد الأسهم المتداولة NO. OF TRADED SHARES	حجم التداول (دينار) VALUE TRADED	التاريخ DATE
6.796	2,462.69	1,682	2,368,843	2,817,357	2023/07/02
6.692	2,447.31	2,681	3,137,643	5,135,935	2023/07/03
6.764	2,465.31	2,999	3,485,144	6,023,130	2023/07/04
6.776	2,477.14	3,195	4,614,898	6,034,424	2023/07/05
6.734	2,471.09	3,187	4,211,563	6,582,285	2023/07/06
6.642	2,454.76	3,525	6,310,338	11,810,648	2023/07/09
6.586	2,439.63	1,972	2,270,119	2,503,722	2023/07/10
6.609	2,444.89	1,759	2,224,287	2,954,472	2023/07/11
6.645	2,451.75	2,087	3,119,512	4,558,685	2023/07/12
6.681	2,455.69	2,469	3,615,517	5,157,706	2023/07/13
6.702	2,454.93	2,183	2,446,436	3,434,833	2023/07/16
6.782	2,471.38	2,945	3,410,663	6,935,726	2023/07/17
6.792	2,475.45	2,760	4,816,121	5,207,679	2023/07/18
6.882	2,484.47	3,126	3,390,190	6,539,206	2023/07/20
6.839	2,473.39	2,446	5,388,061	11,451,366	2023/07/23
6.798	2,461.26	2,661	3,851,293	4,470,838	2023/07/24
6.800	2,459.14	2,695	3,580,162	6,549,957	2023/07/25
6.760	2,456.42	2,383	3,939,285	6,177,857	2023/07/26
6.704	2,435.43	2,815	4,519,521	8,428,355	2023/07/27
6.774	2,449.62	2,354	2,835,469	4,976,943	2023/07/30
6.747	2,445.90	2,658	3,154,772	4,808,744	2023/07/31

## الرقم القياسي القطاعي لأسعار الأسهم المرجح بالقيمة السوقية للأسهم الحرّة شهرياً

### MONTHLY FREE FLOAT WEIGHTED PRICE INDEX BY SECTOR

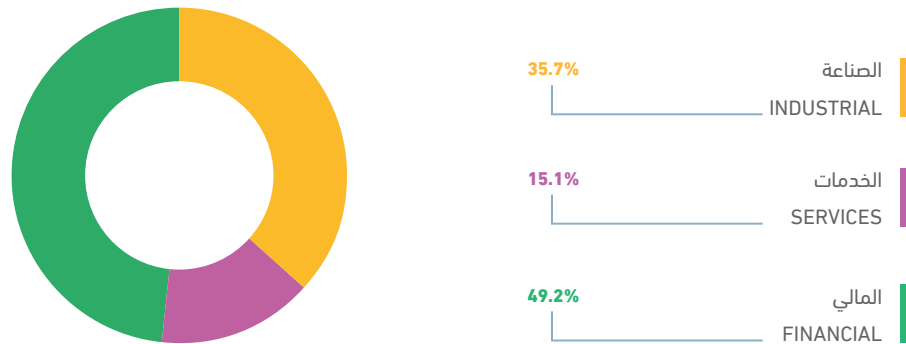


## أحجام التداول اليومية خلال شهر تموز 2023 DAILY TRADING VALUE DURING JULY 2023

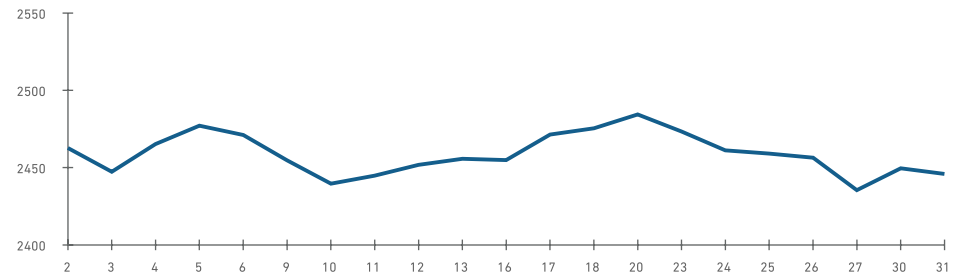


## القيمة السوقية موزعة قطاعياً كما في نهاية شهر تموز 2023

### MARKET CAPITALIZATION OF THE ASE BY SECTOR, JULY 2023



## الرقم القياسي اليومي للبورصة خلال شهر تموز 2023 DAILY INDEX DURING JULY 2023



نشرة تداول (السوق الأول والسوق الثاني) من 2023/07/02 ولغاية 2023/07/31  
MONTHLY BULLETINS (FIRST AND SECOND MARKET ) FROM 02/07/2023 TO 31/07/2023

COMPANY'S NAME	سعر الاغلاق السابق Last Closing Price	سعر الاغلاق Closing Price	التغير عن سعر الاغلاق Change	أدنى سعر Low Price	أعلى سعر High Price	حجم التداول (دينار) Value Traded (JD)	الرمز Code	اسم الشركة
ARAB BANK	4.24	4.38	0.14	4.2	4.45	4827784	ARBK	البنك العربي
HOUSING BK TRD FIN	3.38	3.35	-0.03	3.32	3.38	121848	THBK	بنك الاسكان
CAPITAL BANK	2.11	2.07	-0.04	2.04	2.11	1726733	CAPL	بنك المال
JORDAN AHLI BANK	1.03	1.02	-0.01	1.01	1.04	1385449	AHLI	البنك الاهلي
JOR ISLAMIC BANK	3.94	4.01	0.07	3.94	4.05	2690432	JOIB	بنك الإسلامي الأردني
BANK AL ETIHAD	1.7	1.66	-0.04	1.61	1.72	1298823	UBSI	بنك الإتحاد
BANK OF JORDAN	2.14	2.2	0.06	2.13	2.21	566944	BOJX	بنك الاردن
CAIRO AMMAN BANK	1.33	1.3	-0.03	1.28	1.33	1243082	CABK	بنك القاهرة عمان
JOR KUWAIT BANK	2.45	2.48	0.03	2.34	2.54	1209554	JOKB	الأردني الكويتي
ARAB JOR/INV/BANK	1.25	1.28	0.03	1.25	1.28	127859	AJIB	بنك الاستثمار العربي
JCBANK	0.87	0.89	0.02	0.88	0.93	15820	JCBK	البنك التجاري الأردني
ARAB BANKING CO.	0.74	0.74	0	0.72	0.75	63619	ABCO	بنك المؤسسة العربية
SAFWA ISLAMIC BANK	1.88	1.9	0.02	1.85	1.9	226375	SIBK	بنك صفوة الإسلامي
INVESTBANK	1.56	1.55	-0.01	1.47	1.56	90063	INVB	البنك الاستثماري
JORDAN INSURANCE	1.17	1.14	-0.03	1	1.15	19019	JOIN	التأمين الاردنية
FIRST INSURANCE	0.64	0.66	0.02	0.63	0.68	201644	FINS	الأولى للتأمين
GIG - JORDAN	1.77	1.84	0.07	1.76	1.84	7611	GIGJ	مجموعة الخليج للتأمين - الأردن
MIDDLE EAST INS	1.23	1.17	-0.06	1.17	1.17	293	MEIN	الشرق الأوسط للتأمين
JOR INT INSUR CO	0.38	0.4	0.02	0.37	0.42	48910	JJJC	الاردن الدولية للتأمين
ISLAMIC INSUR CO	1.43	1.4	-0.03	1.38	1.44	96752	TIIC	التأمين الاسلامية
ALNISR ALARABI	3.6	3.25	-0.35	3.25	3.6	2825	AAIN	النسر العربي للتأمين
JOR FRENCH INS	0.6	0.53	-0.07	0.53	0.57	3901	JOFR	الأردنية الفرنسية
EURA ARAB INS.	2.06	1.87	-0.19	1.87	1.96	23567	AMMI	العربية الأوروبية
JERUSALEM INS	1.85	1.85	0	1.85	1.85	4684	JERY	القدس للتأمين
UNITED INSURANCE	1.85	1.72	-0.13	1.72	1.72	248	UNIN	المتحدة للتأمين
NATIONAL INSURANCE	1.2	1.1	-0.1	1.1	1.11	45677	NAAI	التأمين الوطنية
DELTA INS	1.1	0.85	-0.25	0.81	0.85	1345	DICL	دلتا للتأمين
AL MANARA ISLAMIC	0.44	0.5	0.06	0.44	0.54	76945	MIIC	المنارة الإسلامية
FIRST JORDAN	0.25	0.26	0.01	0.25	0.27	19913	FRST	الأردن الأولى



COMPANY'S NAME	سعر الاغلاق السابق Last Closing Price	سعر الاغلاق Closing Price	التغير عن سعر الاغلاق Change	أدنى سعر Low Price	أعلى سعر High Price	حجم التداول (دينار) Value Traded (JD)	الرمز Code	اسم الشركة
ARAB EAST INVST.	0.79	0.74	-0.05	0.7	0.8	1191559	AEIV	شرق عربي للاستثمارات
UNION INV	0.61	0.57	-0.04	0.55	0.61	3453147	UINV	الاتحاد للاستثمارات
FIRST FINANCE	0.6	0.59	-0.01	0.56	0.61	9465	FFCO	الأولى للتمويل
JOR INV TRUST	0.65	0.66	0.01	0.62	0.67	12608	JOIT	الثقة للاستثمارات
FUTURE ARAB	0.28	0.28	0	0.27	0.29	36603	FUTR	المستقبل العربية
DAR AL AMAN	0.21	0.2	-0.01	0.2	0.22	10600	DAIF	دار الأمان
AL-AMAL INV.	0.93	0.94	0.01	0.89	0.94	141764	AMAL	الأمل للاستثمارات
JORDAN EXPAT .INV	0.51	0.48	-0.03	0.47	0.52	14385	JEIH	الاستثمارية القابضة
DARAT	0.52	0.51	-0.01	0.5	0.52	250812	DARA	دارات
CENTURY INV.GRP	0.23	0.21	-0.02	0.18	0.25	255657	CEIG	العصر للاستثمار
SABAEK INVEST	0.49	0.43	-0.06	0.43	0.49	56920	SABK	سياتك
JORDANIAN FUNDS	1.29	1.23	-0.06	1.23	1.23	2	FUND	الأردنية للصناديق
NATL PORTFOLIO	0.73	0.69	-0.04	0.69	0.75	83912	MHFZ	المحفظة الوطنية
KAFA`A INVESTMENTS	0.55	0.53	-0.02	0.53	0.59	325961	KAFA	الكفاءة للاستثمارات
RUMM BROKERAGE	0.4	0.38	-0.02	0.37	0.43	236717	RUMI	رم للوساطة
TUHAMA INVESTMENTS	0.33	0.4	0.07	0.31	0.4	547965	THMA	تهامة للاستثمارات
JORDANIAN DEVELOP	4.58	4.25	-0.33	3.58	4.36	25674	JDFI	الأردنية للتطوير
BABELON	2.45	2.37	-0.08	2.23	2.49	10701	SALM	حدائق بابل
DIMENSIONS	0.95	0.99	0.04	0.91	0.99	1315	JEDI	أبعاد للاستثمارات
TAJ TOURIST PROJ	0.35	0.35	0	0.33	0.36	603326	TAJM	التجمعات للمشاريع السياحية
PHOENIX HOLDINGS	0.16	0.17	0.01	0.15	0.17	288500	PHNX	فينيكس القابضة
REAL ESTATE DV	0.59	0.65	0.06	0.56	0.69	138139	REDV	تطوير العقارات
J D PROPERTIES	0.27	0.26	-0.01	0.26	0.27	13586	JDPC	الأردن ديكابولس للأملك
UNION LAND DEV	2.43	2.16	-0.27	2.09	2.41	604251	ULDC	تطوير الأراضي
DEERA	0.6	0.58	-0.02	0.57	0.6	18076	DERA	ديرة
JO REALESTATE	0.53	0.51	-0.02	0.5	0.55	685795	JRCD	العقارية الأردنية
AMWAJ	0.22	0.25	0.03	0.22	0.26	1162624	AMWJ	أمواج العقارية
PROFESSIONAL	0.53	0.55	0.02	0.52	0.55	52640	PROF	المهنية
AD-DULAYL PARK	0.65	0.64	-0.01	0.64	0.66	237664	IDMC	مجمع الضليل
SHIRA	0.47	0.44	-0.03	0.42	0.47	357369	SHRA	شراع
HIGH PERFORMANCE	0.26	0.25	-0.01	0.24	0.26	79050	HIPR	الكفاءة
TAJCATERINGHOUSING	0.4	0.39	-0.01	0.37	0.4	184550	JNTH	التجمعات لخدمات التغذية والاسكان

COMPANY'S NAME	سعر الاغلاق السابق Last Closing Price	سعر الاغلاق Closing Price	التغير عن سعر الاغلاق Change	أدنى سعر Low Price	أعلى سعر High Price	حجم التداول (دينار) Value Traded (JD)	الرمز Code	اسم الشركة
INTERNATIONAL INV.	0.5	0.79	0.29	0.49	0.89	203293	JIIG	الدولية للاستثمار
COMPLAND DEV&INV	0.62	0.68	0.06	0.6	0.77	1624943	ATTA	المتكاملة لتطوير الأراضي والاستثمار
EAST REAL ESTATE	1.57	1.43	-0.14	1.38	1.78	550588	REAL	الشرق العربي العقارية
METHAQ	2.8	2.95	0.15	2.66	2.97	2397478	MEET	ميثاق
MASAKEN	1.42	1.61	0.19	1.48	1.8	49477	MSKN	مسكن
SPCZ.INVST.COMD	0.83	0.82	-0.01	0.8	0.86	255778	SPIC	التجمعات الاستثمارية
AMOUN INT. INV.	0.67	0.64	-0.03	0.61	0.7	8532	AMON	عمون الدولية للاستثمار
RE ES & INV PORT C	0.71	0.77	0.06	0.69	0.77	9719	AQAR	المحفظة العقارية
AMAD REALST. INVST	0.67	0.66	-0.01	0.65	0.69	22068	AMAD	عمد للاستثمار
CONTEMPO	0.74	0.76	0.02	0.73	0.78	10252	COHO	المعاصرون
IHDATHIAT CO.	0.3	0.29	-0.01	0.27	0.31	58951	IHCO	الإحداثيات العقارية
LATENT ENERGIES	1.61	1.5	-0.11	1.39	1.62	1131455	LEIN	الطاقات الكامنة
ARAB INVEST PROJ	1.36	1.36	0	1.19	1.36	108097	APCT	العربية الاستثمارية
ARABIAN DEV CO	0.31	0.3	-0.01	0.29	0.32	54715	INMA	الانماء العربية
ARAB INV. UNION	0.47	0.43	-0.04	0.42	0.51	618444	UNAI	اتحاد المستثمرين
ALENTKAEYA COMPANY	0.65	0.64	-0.01	0.62	0.7	701869	ENTK	الانتقائية
AL-TAHDITH	0.88	0.84	-0.04	0.81	0.9	54369	THDI	التحديث
SPEC.INV JOR	0.71	0.63	-0.08	0.63	0.72	7948	SIJC	الاستثمارات المتخصصة
ALSHAMEKHA REAL.	1.67	1.59	-0.08	1.59	1.66	395961	VFED	الشماعة العقارية
NOOR CAPITAL	1.85	1.85	0	1.82	1.91	9347	NCMD	نور كابيتال
ARAB INT INV EDU	2.55	2.48	-0.07	2.46	2.55	196818	AIEI	الدولية للتعليم
PETRA EDUCATION	3.55	3.09	-0.46	3.09	3.65	8884	PEDC	البتراء للتعليم
ZARQA EDUC	2.34	2.71	0.37	2.2	2.73	35855	ZEIC	الزرقاء للتعليم
ISRA EDUE	3.62	3.99	0.37	3.66	3.99	2776	AIFE	الإسراء للتعليم
PHILADELPHIA UNI	1.5	1.5	0	1.46	1.6	20470	PIEC	جامعة فيلادلفيا
ZARA INVESTMENTS	0.66	0.69	0.03	0.63	0.7	13951	ZARA	زارة للاستثمار
AL-DAWLIAH H&M	0.44	0.43	-0.01	0.42	0.47	106858	MALL	الدولية للفنادق والاسواق
ARAB INTL HOTEL	0.89	0.81	-0.08	0.79	0.85	4765	AIHO	العربية الدولية للفنادق
AL-RAKAEZ	0.31	0.29	-0.02	0.29	0.3	1942	RICS	الركائز
JOR HOTEL TOURS	2.34	2.44	0.1	2.44	2.44	24	JOHT	الفنادق والسياحة
SURA	0.37	0.37	0	0.37	0.37	55939	SURA	سُرى
RUM GROUP	0.14	0.13	-0.01	0.12	0.15	205750	RUMM	رم للنقل والاستثمار

COMPANY'S NAME	سعر الاغلاق السابق Last Closing Price	سعر الاغلاق Closing Price	التغير عن سعر الاغلاق Change	أدنى سعر Low Price	أعلى سعر High Price	حجم التداول (دينار) Value Traded (JD)	الرمز Code	اسم الشركة
MASAFAT TRANSPORT	0.66	0.71	0.05	0.64	0.73	1139500	MSFT	مسافات للنقل
SALAM INT TRN TD	1.15	1.2	0.05	1.15	1.2	12726	SITT	السلام للنقل
SHIPPING LINE	2.33	2.38	0.05	2.26	2.38	36363	SHIP	الخطوط البحرية
COMP TRANSPORTS	0.49	0.49	0	0.47	0.52	52966	ABUS	المتكاملة للنقل
JORDAN EXPRESS	2.2	2.27	0.07	2.25	2.35	83591	JETT	النقلات السياحية/جت
JOR. INV.TRANS	1.45	1.44	-0.01	1.44	1.44	192	ALFA	الفا للنقل
UBOUR	0.74	0.81	0.07	0.66	0.84	14525	TRUK	العبور
JORDAN TELECOM	2.42	2.46	0.04	2.42	2.51	13265894	JTEL	الاتصالات الأردنية
AL-FARIS NATIONAL	0.66	0.62	-0.04	0.58	0.68	1304717	CEBC	الفارس الوطنية
AFAQ ENERGY	1.94	1.95	0.01	1.87	2.15	5275393	MANE	آفاق للطاقة
JOR PETROLM REF	5.45	5.18	-0.27	5	5.76	18203013	JOPT	مصفاة الاردن /جوبترول
JOR ELECTREIC PWR	1.96	1.98	0.02	1.93	2.13	4569113	JOEP	الكهرباء الاردنية
IRBID ELECTRICITY	10.3	10.29	-0.01	10.05	10.35	73523	IREL	كهرباء اربد
INJAZ	0.25	0.23	-0.02	0.22	0.25	113487	ATCO	انجاز
OFFTEC HOLDING	0.34	0.34	0	0.33	0.34	17420	OFTC	أوفتك القابضة
JOR DUTY FRE SHP	8.61	8.69	0.08	8.4	8.69	27658	JDFS	الاسواق الحرة
BINDAR	1.37	1.37	0	1.37	1.37	411	BIND	بندار
JOR TRADE FAC	1.43	1.48	0.05	1.48	1.48	186	JOTF	التسهيلات التجارية
COMP. LEASING	2.47	2.55	0.08	2.5	2.55	2525	LEAS	المتكاملة للتأجير التمويلي
JORDAN INTL TRAD	1.02	1.03	0.01	1	1.04	57502	JITC	المركز الاردني
NOPAR FOR TRADING	0.8	0.74	-0.06	0.72	0.82	654	NOTI	نوبار للتجارة
SPCZ.TRDG&INVST	1.23	1.23	0	1.17	1.27	389	SPTI	المتخصصة للتجارة
DAR ALDAWA DV/IV	1.33	1.29	-0.04	1.25	1.35	1528551	DADI	دار الدواء
HAYAT PHAR. IND.	3.1	2.47	-0.63	2.42	3.05	116916	HPIC	الحياة الدوائية
PHILADELPHIAPHARMA	1.38	1.35	-0.03	1.34	1.36	2185	PHIL	فيلادلفيا للأدوية
ARAB PESTICIDES	2.23	2.24	0.01	2.07	2.25	296122	MBED	العربية للمبيدات
INDSTRAL/COMM/AGR	0.8	0.79	-0.01	0.78	0.82	11160	ICAG	الانتاج
JORDAN IND.RES.	0.21	0.2	-0.01	0.19	0.21	14813	JOIR	الموارد الصناعية
PETROCHEMICALS	0.23	0.22	-0.01	0.21	0.23	8650	IPCH	البتروكيماويات
PREMIER	0.97	0.95	-0.02	0.91	0.96	21506	ACDT	المتصدرة
JORDAN POUL PROC	0.34	0.3	-0.04	0.29	0.34	388534	JPPC	تسويق الدواجن

COMPANY'S NAME	سعر الاغلاق السابق Last Closing Price	سعر الاغلاق Closing Price	التغير عن سعر الاغلاق Change	أدنى سعر Low Price	أعلى سعر High Price	حجم التداول (دينار) Value Traded (JD)	الرمز Code	اسم الشركة
NUTRIDAR	0.8	0.75	-0.05	0.71	0.8	19613	NDAR	دار الغذاء
GENERAL INVEST	2.66	2.66	0	2.66	2.66	5655	GENI	الاستثمارات العامة
UNIV MOD INDCO	2.07	2.08	0.01	2.06	2.1	37186	UMIC	العالمية للزيوت
JORDAN DAIRY	2.21	2.05	-0.16	2.05	2.14	4670	JODA	الآلبان الأردنية
JOR VEG OIL IND	3.17	3.32	0.15	3.25	3.32	493	JVOI	الأردنية للزيوت
UNION TOBACCO	0.69	0.7	0.01	0.62	0.76	214117	UTOB	الاتحاد للسجائر
JOR PHOSPHATE MN	11.74	11.33	-0.41	10.2	12.39	24238763	JOPH	الفوسفات
ARAB POTASH CO	33.8	31.89	-1.91	29.23	33.2	978703	APOT	البوتاس العربية
NORTHERN	2.33	2.51	0.18	2.5	2.6	2088	NCCO	الشمالية
JOR STEEL	0.25	0.23	-0.02	0.22	0.25	50527	JOST	حديد الأردن
NAT'L ALUM IND	1.14	1.04	-0.1	1.04	1.17	25188	NATA	الوطنية للألمنيوم
ARAB ALUM IND	2.69	2.68	-0.01	2.68	2.9	60497	AALU	الألمنيوم/آرال
NATIONAL STEEL	0.91	1	0.09	0.82	1	9548	NAST	الصلب
AFAQ HOLDING	0.99	0.72	-0.27	0.72	1.02	1748913	MANR	آفاق القابضة
READY MIX CONCRT	0.59	0.67	0.08	0.6	0.69	319427	RMCC	الباطون الجاهز
ARAB STEEL PIPES	1.15	1.13	-0.02	1.1	1.19	32477	ASPM	المواسير المعدنية
AL-QUDS READY MIX	0.53	0.54	0.01	0.5	0.58	335218	AQRM	القدس الخرسانية
AL ASSAS	0.57	0.5	-0.07	0.48	0.57	2335597	ASAS	الأساس
JOR PIPES MANFACT	0.58	0.54	-0.04	0.54	0.58	33904	JOPI	الأنابيب الأردنية
SHEBA METAL CASTING	14.95	17.71	2.76	15.5	18	2612621	SHBA	سباً لسكب المعادن
UNITED CABLE INDUSTRIES	0.35	0.35	0	0.33	0.36	102294	UCIC	الكابلات المتحدة
NAT/CABL/WIRE/MF	0.15	0.14	-0.01	0.13	0.15	42064	WIRE	الوطنية للكوابل
JOR WORSTED MILL	2.14	2.17	0.03	2.12	2.2	36510	JOWM	الآجواخ الأردنية
<b>(First and Second Market) Grand Total</b>			<b>التغير CHG -0.8%</b>	<b>الرقم القياسي INDEX 2445.9</b>		<b>116052630</b>		<b>مجموع السوق الأول والسوق الثاني (المجموع الكلي)</b>

## نشرة حقوق الاكتتاب خلال شهر تموز 2023

## RIGHT ISSUES DURING JULY 2023

COMPANY'S NAME	سعر الاغلاق السابق Last Closing Price	سعر الاغلاق Closing Price	التغير عن سعر الاغلاق Change	أدنى سعر Low Price	أعلى سعر High Price	السعر Price	الرمز Code	اسم الشركة	
MBED RI 02	0.06	0.13	0.07	0.07	0.13	0.13	24488	R0098	العربية للمبيدات/حق2
<b>Rights Total</b>						<b>24488</b>			<b>مجموع حقوق الاكتتاب</b>

## نشرة الصفقات خلال شهر تموز 2023

## BLOCK TRADES DURING JULY 2023

COMPANY'S NAME	حجم التداول Value traded	عدد الأسهم No. of Shares	السعر Price	الرمز Code	اسم الشركة
ALNISR ALARABI	6482750	1800764	3.6	AAIN	النسر العربي للتأمين
<b>Block Trades Total</b>	6482750	1800764			<b>مجموع الصفقات</b>

نشرة تداول الأوراق المالية غير المدرجة من 2023/07/02 ولغاية 2023/07/31  
MONTHLY OTC BULLETINS FROM 02/07/2023 TO 31/07/2023

COMPANY'S NAME	سعر الاغلاق السابق Last Closing Price	سعر الاغلاق Closing Price	التغير عن سعر الاغلاق Change	أدنى سعر Low Price	أعلى سعر High Price	حجم التداول (دينار) Value Traded (JD)	الرمز Code	اسم الشركة
ARAB ASSURERS	0.16	0.16	0	0.14	0.17	1882	ARAS	الضامنون العرب
ARAB INT UNI INS	0.24	0.25	0.01	0.22	0.25	86329	AIUI	الاتحاد العربي
PHILADELPHIA INS	0.6	0.51	-0.09	0.5	0.52	7724	PHIN	فيلادلفيا للتأمين
AMWAL INVEST	0.11	0.09	-0.02	0.08	0.11	75910	AMWL	أموال انفست
AL-SANABEL INT.	0.36	0.34	-0.02	0.33	0.36	592	SANA	السنابل الدولية
INT'L CARDS CO.	0.03	0.03	0	0.02	0.04	2161	CARD	البطاقات العالمية
AL ROU'YA FOR INVESTMENT	0.07	0.07	0	0.06	0.07	4	ROYA	الرؤية للاستثمار
SHARECO	0.47	0.43	-0.04	0.43	0.47	4849	SHBC	شيركو
INT' BROKERAGE	0.24	0.21	-0.03	0.19	0.24	20306	IBFM	العالمية للوساطة
COMPREHENSIVE	0.9	0.89	-0.01	0.85	1.12	2847462	INOH	المتكاملة للمشاريع المتعددة
INV HOUSE	0.33	0.39	0.06	0.32	0.4	123409	INVH	بيت الاستثمار
DARKOM	0.59	0.59	0	0.54	0.59	140271	DRKM	داركم
EJADA	0.05	0.05	0	0.04	0.05	616	EJAD	إجادة للإستثمارات المالية
ARAB CORP	0.01	0.02	0.01	0.01	0.02	6	ARED	عرب كورب
INVESTORS I&p	0.11	0.11	0	0.1	0.11	71073	IPRO	الصناعية العقارية
B. AL-MAL/BEITNA	0.17	0.16	-0.01	0.15	0.17	13477	BAMB	بيتنا
RESOURCES INVEST	0.03	0.03	0	0.03	0.03	342	JOMA	الموارد للتنمية والاستثمار
EMMAR INV. DEV.	0.2	0.2	0	0.18	0.21	1698	EMAR	إعمار للتطوير العقاري
NOOR	2.2	2.15	-0.05	1.98	2.15	1033	NOOR	النور
WINTER VALLEY TOUR	0.39	0.32	-0.07	0.29	0.48	203097	WIVA	وادي الشتا
MODEL RESTAURANTS	0.01	0.01	0	0.01	0.01	7	FOOD	النموذجية للمطاعم
ROYAL JORDANIAN	0.16	0.18	0.02	0.15	0.18	7014	RJAL	الملكية الأردنية
TRANSPORT BARTER	0.13	0.12	-0.01	0.11	0.13	44640	NAQL	المقايضة للنقل
J. PRESS FOUNDAT	0.09	0.08	-0.01	0.08	0.09	1364	PRES	الرأي
JOR PRESS/ PUBLISH	0.06	0.04	-0.02	0.03	0.05	278	JOPP	الدستور
AHLIA ENTERPRISES	0.07	0.06	-0.01	0.05	0.07	9305	ABLA	الأهلية للمشاريع
SOUTH ELECTRONICS	0.34	0.31	-0.03	0.3	0.34	4328	SECO	الجنوب للإلكترونيات
JORDAN PHARMA	0.17	0.16	-0.01	0.15	0.16	9777	JPHM	الأردنية للأدوية
MID PHARMA IND	0.75	0.7	-0.05	0.7	0.7	6	MPHA	شرق أوسط دوائية

COMPANY'S NAME	سعر الاغلاق السابق Last Closing Price	سعر الاغلاق Closing Price	التغير عن سعر الاغلاق Change	أدنى سعر Low Price	أعلى سعر High Price	حجم التداول (دينار) Value Traded (JD)	الرمز Code	اسم الشركة
ARAB PHARMA CHEM	0.36	0.39	0.03	0.33	0.39	983	APHC	المركز العربي / دوائي
JOR INDSTR CHEM	1.72	1.38	-0.34	1.23	2.25	176280	JOIC	الصناعات الكيماوية
JOR CEMENT FACT	0.67	0.64	-0.03	0.6	0.7	32337	JOCM	الاسمنت
SHALE ENERGY	0.58	0.55	-0.03	0.53	0.58	4410	SHLE	الصخر الزيتي
SILICAIndustr.	0.31	0.22	-0.09	0.18	0.3	1991	SLCA	صناعات السيليكا
MANASEER STEEL	3.2	3.09	-0.11	3	3.52	388	MANS	المناصير للحديد
JOR WOODIndustr.	1.18	0.94	-0.24	0.94	1.15	842	WOOD	جوايكو
MID EASTCOMPLEX	0.45	0.36	-0.09	0.35	0.46	1222447	MECE	مجمع الشرق الاوسط
MESC_JORDAN	0.03	0.03	0	0.02	0.03	267	JNCC	مسك الأردن
ARAB ELECT IND	0.04	0.04	0	0.03	0.04	680	AEIN	العربية الكهربائية
EL-ZAY READY WR	0.43	0.4	-0.03	0.4	0.42	138117	ELZA	الزي لصناعة الألبسة
JOR CLOTHING CO.	0.11	0.12	0.01	0.1	0.12	1170	CJCC	الألبسة الأردنية
<b>Grand Total OTC MARKET</b>						<b>5258870</b>		<b>مجموع سوق الاوراق المالية غير المدرجة (المجموع الكلي)</b>

## National Economy and latest Development

• The Consumer Price Index for July this year increased by 0.92% to reach 108.91 compared to 107.92 for the same period last year.

[www.dos.gov.jo](http://www.dos.gov.jo)

• The value of total exports increased during the first five months of 2023 by 5.6%, to reach JD3683 million, compared to the same period in 2022. The value of national exports also increased during the first five months of 2023 by 6.8%, or an amount of JD3415 million, compared to the same period in 2022. The value of re-exports amounted to JD268 million during the first five months of 2023, a decrease of 7.4%, compared to the same period in 2022. As for imports, their value reached JD7.649 million during the first five months of 2023, an increase of 1.2%, compared to the same period in 2022.

[www.dos.gov.jo](http://www.dos.gov.jo)

• The Open Market Operations Committee at the Central Bank of Jordan (CBJ) decided to raise interest rates on all monetary policy instruments of the CBJ by 25 basis points starting from Sunday 30/7/2023.

[www.cbj.gov.jo](http://www.cbj.gov.jo)

• Tourism income increased during the first seven months of 2023 by 50.1% compared to the same period of 2022, recording a value of US \$4,238.0 million. As the preliminary data issued by the Central Bank indicates that tourism income during July of 2023 grew by 19.4%, compared to the same month of 2022, to reach JD554.5 million (\$782.1 million). As for the first seven months of 2023, the data showed that tourism income increased by 50.1%, recording a value of JD3,004.8 million.

[www.cbj.gov.jo](http://www.cbj.gov.jo)

• Minister of Planning and International Cooperation, Zina Touqan, signed on behalf of the Jordanian government, a cooperation agreement between the Jordanian government, the International Finance Corporation (IFC), and the Greater Amman Municipality, to implement the green building project in Jordan, which is intended to be funded at a value of \$575,000 through a grant from the IFC. The project aims to promote sustainable buildings by improving policies and regulatory frameworks for green buildings in Amman, in addition to raising community awareness and capacity building. The scheme will also issue certificates for green buildings, with a focus on the "EDGE" design certification for greater efficiency.

[www.mop.gov.jo](http://www.mop.gov.jo)

## الاقتصاد الوطني وآخر التطورات

• ارتفع الرقم القياسي العام لأسعار المستهلك "التضخم" لشهر تموز من العام الحالي 2023، بنسبة 0.92%، ليبلغ 108.91 مقابل 107.92 لنفس الشهر من عام 2022.

[www.dos.gov.jo](http://www.dos.gov.jo)

• ارتفعت قيمة الصادرات الكلية خلال الخمسة أشهر الأولى من عام 2023 لتبلغ 3,683 مليون ديناراً بارتفاع نسبته 5.6% مقارنة بنفس الفترة من عام 2022، وارتفعت قيمة الصادرات الوطنية خلال الخمسة أشهر الأولى من عام 2023 ما مقداره 3,415 مليون ديناراً بنسبة 6.8% مقارنة بنفس الفترة من عام 2022، وبلغت قيمة المعاد تصديره 268 مليون ديناراً خلال الخمسة أشهر الأولى من عام 2023 بانخفاض نسبته 7.4% مقارنة بنفس الفترة من عام 2022. أما المستوردات، فقد بلغت قيمتها 7.649 مليون ديناراً خلال الخمسة أشهر الأولى من عام 2023 بارتفاع نسبته 1.2% مقارنة بنفس الفترة من عام 2022.

[www.dos.gov.jo](http://www.dos.gov.jo)

• قررت لجنة عمليات السوق المفتوحة في البنك المركزي رفع أسعار الفائدة على كافة أدوات السياسة النقدية للبنك المركزي بمقدار 25 نقطة أساس، اعتباراً من يوم الاحد الموافق 2023/07/30.

[www.cbj.gov.jo](http://www.cbj.gov.jo)

• ارتفع الدخل السياحي خلال السبعة شهور الأولى من عام 2023 بنسبة 50.1% مقارنة مع الفترة المقابلة من عام 2022، بتسجيله لما قيمته 4,238.0 مليون دولار، حيث تشير البيانات الأولية الصادرة عن البنك المركزي الى تحقيق الدخل السياحي خلال شهر تموز من عام 2023 نمواً نسبته 19.4%، مقارنة مع ذات الشهر من عام 2022، ليبلغ 554.5 مليون دينار (782.1 مليون دولار). أما خلال السبعة شهور الأولى من عام 2023، فقد أظهرت البيانات ان الدخل السياحي حقق ارتفاعاً بنسبة 50.1% بتسجيله لما قيمته 3,004.8 مليون دينار.

[www.cbj.gov.jo](http://www.cbj.gov.jo)

• وقعت وزيرة التخطيط والتعاون الدولي زينة طوقان، نيابة عن الحكومة الأردنية، اتفاقية تعاون بين الحكومة الأردنية ومؤسسة التمويل الدولية (IFC) وأمانة عمان الكبرى، لتنفيذ مشروع المباني الخضراء في الأردن، والمنوي تمويله بقيمة 575 ألف دولار من خلال منحة مقدمة من مؤسسة التمويل الدولية. ويهدف المشروع إلى تعزيز مفهوم المباني الخضراء، حيث سيركز على تطوير وتحسين السياسات والإطار التنظيمي للمباني الخضراء في مدينة عمان، والعمل على زيادة الوعي المجتمعي وبناء القدرات حول المباني الخضراء، كما سيتم إصدار شهادات المباني الخضراء مع التركيز على شهادة اعتماد "EDGE" في التصميم لتحقيق كفاءة أكبر.

[www.mop.gov.jo](http://www.mop.gov.jo)



• During the first half of 2023, the total volume of investments benefiting from the Investment Environment Law increased by 47.6%, reaching JD598.2 million, compared to JD405.3 million recorded during the same period in 2022. The Ministry of Investment mentioned that the collective investment volume of the expansion projects that reaped the benefits of the law amounted to JD307 million, reflecting a substantial 51% share of the total investments during the first half of 2023. These projects are poised to generate nearly 10,600 job opportunities. The distribution of investments across diverse economic sectors showcased an evident prominence of the industrial domain, gathering a share of approximately 71% of the total investments. Within this sector, investments amounted to JD422.1 million. In the trade sector, the volume of investment amounted to JD 100 million, or 17%. while in the tourism sector, the volume of investment amounted to JD 34.4 million, or 5.5%. The remaining sectors and economic activities, such as services, technical production, agriculture, information technology, hospitals, medical centers, transportation, research, and development, collectively constituted approximately 6.5% of the total investments.

[www.petra.gov.jo](http://www.petra.gov.jo)

• ارتفع حجم الاستثمارات الكلية المستفيدة من قانون البيئة الاستثمارية في الأردن خلال النصف الأول من عام الحالي بنسبة 47.6%، ليصل إلى 598.2 مليون دينار مقارنة مع 405.3 مليون دينار خلال النصف الأول من عام 2022. وذكرت وزارة الاستثمار أن مشاريع التوسع التي استفادت من قانون البيئة الاستثمارية خلال النصف الأول من عام 2023، بلغت 307 ملايين دينار بنسبة 51%، وبحجم عمالة متوقعة قاربت 10.6 ألف فرصة عمل. وقد توزعت المشاريع الاستثمارية التي استفادت من قانون البيئة الاستثمارية خلال النصف الأول من عام 2023 على العديد من القطاعات الاقتصادية المختلفة، حيث حصد قطاع الصناعة النصيب الأكبر، وبلغ نسبة الاستثمار فيه نحو 71% من إجمالي الاستثمارات الكلية، وبحجم استثمار بلغ 422.1 مليون دينار، وفي قطاع التجارة بلغ حجم الاستثمار 100 مليون دينار بنسبة 17%، بينما في قطاع السياحة بلغ حجم الاستثمار 34.4 مليون دينار بنسبة 5.5%، وبقية القطاعات والأنشطة الاقتصادية (كالخدمات، الإنتاج الفني، الزراعة، تكنولوجيا المعلومات، المستشفيات والمراكز الطبية، النقل، البحث والتطوير) شكلت ما نسبته 6.5% من حجم الاستثمارات الكلية.

[www.petra.gov.jo](http://www.petra.gov.jo)