

ISSUE 285 العدد

JULY 2023 تموز



النشرة الإخبارية الشهرية
MONTHLY NEWSLETTER

Re-Election of The ASE As A Member of The Board of Directors of The (FEAS)

The Amman Stock Exchange (ASE) represented by the CEO of the ASE, Mazen Wathaifi, participated in the 37th annual General Assembly Meeting of the Federation of Euro-Asian Stock Exchanges (FEAS) and in the international capital market conference for the federation (ConFEAS 2023) which was held in Yerevan -Armenia during the period 14-16 June 2023, with the participation of more than 200 participants from Exchanges, CSDs, Regulatory Bodies, Investment Companies, and international financial institutions to discuss the latest trends, issues, and opportunities in the capital markets.

During the General Assembly meeting, FEAS Members elected new members of the Board of Directors, whereby the ASE, was re-elected as a member of the Board of Directors of the Federation, in addition to the election of the Muscat Stock Exchange, Bucharest Stock Exchange, Kazakhstan Stock Exchange, Armenia securities Exchange, Athens Stock Exchange, Tehran Stock Exchange, Palestine Exchange, Iran Fara Bourse, European Bank for Reconstruction and Development EBRD, and Tehran Securities Technology Management Company. A new audit Committee member were also elected, including the Republican Stock Exchange Tashkent as chairman, the Central Depository of Armenia as vice-chairman, the Central Securities Depository of Iran, and the Iranian Institutional Investors Association.

Wathaifi also participated in the activities of the international capital market conference ConFEAS 2023 as a speaker on the latest international efforts in the field of sustainability and setting standards for their application in the financial markets and the importance of their application. He also explained the efforts of the ASE in spreading the culture of sustainability in the national capital market and its procedures during the years. He pointed out that the ASE joined the Sustainable Stock Exchange initiative in 2016, and issued a guidance for listed public shareholding companies to spread awareness and knowledge of the importance of sustainability, and held several programs and workshops to train listed companies to prepare Sustainability reports in cooperation with many international institutions, the most important of which is the United Nations Development Program (UNDP), up to the amendment of the listing directives, whereby the twenty major companies within the ASE20 index were obligated to submit sustainability reports as of 2022 in accordance with the standards of the Global Reporting Initiative (GRI) in preparation for its future circulation to the rest of the companies.

إعادة انتخاب بورصة عمان عضواً في مجلس إدارة اتحاد البورصات الأوروبية الآسيوية (FEAS)

شاركت بورصة عمان ممثلة بالمدير التنفيذي للبورصة مازن الوثائفي في اجتماع الهيئة العامة السنوي السابع والثلاثين لاتحاد البورصات الأوروبية الآسيوية (FEAS) وفي المؤتمر الدولي السنوي للاتحاد والذي عُقد في مدينة بريغان -أرمينيا وذلك خلال الفترة 14-16 حزيران 2023، وبمشاركة أكثر من 200 مشارك من أكثر من 30 دولة من البورصات، وشركات التفاضل والتسوية ومراكز إيداع الأوراق المالية، والهيئات الرقابية، وشركات الاستثمار، والمؤسسات المالية الدولية، وذلك لمناقشة أحدث القضايا والاتجاهات والفرص في أسواق رأس المال.

حيث تم خلال اجتماع الهيئة العامة للاتحاد انتخاب أعضاء مجلس إدارة جُدد للاتحاد حيث تم إعادة انتخاب بورصة عمان عضواً في مجلس إدارة الاتحاد إضافة إلى انتخاب كل من سوق مسقط للأوراق المالية، وبورصة بوخارست، وبورصة كازخستان، وسوق أرمينيا للأوراق المالية، وبورصة أثينا، وبورصة طهران للأوراق المالية، وبورصة فلسطين، وبورصة إيران فارا بورس، والبنك لأوروبي لإعادة الإعمار والتنمية EBRD، وشركة مديريت فناورى بورس تهران (شركة طهران لإدارة تكنولوجيا الأوراق المالية). كما تمّ انتخاب أعضاء جُدد للجنة التدقيق ضمت كل بورصة طشقند للأوراق المالية رئيساً للجنة، ومركز الإيداع الأرمني نائباً للرئيس، والإيداع المركزي للأوراق المالية في إيران، وجمعية المستثمرين المؤسسيين الإيرانيين.

كما وشارك الوثائفي في فعاليات المؤتمر الدولي السنوي للاتحاد تحت عنوان ConFEAS 2023 كمتحدث في المؤتمر حول آخر الجهود الدولية في مجال الاستدامة ووضع معايير لتطبيقها في أسواق المال وأهمية تطبيقها، كما تطرق إلى جهود بورصة عمان في نشر ثقافة الاستدامة في سوق رأس المال الوطني وإجراءاتها خلال السنوات الماضية لتطبيق معايير الإفصاح عن الاستدامة في سوق رأس المال الوطني، مشيراً إلى أن البورصة انضمت لمبادرة الأمم المتحدة للاستدامة في عام 2016، وأصدرت دليلاً استرشادياً للشركات المساهمة العامة المدرجة لنشر الوعي والمعرفة بأهمية الاستدامة، وعقدت العديد من البرامج وورش العمل لتدريب الشركات المدرجة على إعداد تقارير الاستدامة بالتعاون مع العديد من المؤسسات الدولية ومن أهمها برنامج الأمم المتحدة الإنمائي UNDP وصولاً إلى تعديل تعليمات الإدراج حيث تمّ إلزام الشركات العشرين الكبرى ضمن المؤشر ASE20 بتقديم تقارير الاستدامة اعتباراً من عام 2022 وفقاً لمعايير المبادرة العالمية للتقارير GRI تمهيداً لتعميمه مستقبلاً على بقية الشركات. وقد ناقش المؤتمر أربعة مواضيع رئيسية تخص أسواق رأس المال وهي: التداول (Trading)، مابعد التداول (post trading)، والاستدامة (ESG)، وعلاقات المستثمرين (Investor Relations).

The conference discussed four main topics related to capital markets: trading, post trading, sustainability **ESG**, and investor relations.

It's worth mentioning that the Federation of Euro-Asian Stock Exchanges (**FEAS**) was established in 1995 with 43 founding members. The purpose of the Federation is to contribute to the cooperation, development, support and promotion of capital markets in the Euro-Asian Region (i.e. **Europe, Asia and the Mediterranean Basin**).

وتجدر الإشارة بأن اتحاد البورصات الأوروبية الآسيوية (**FEAS**) تأسس في عام 1995 يضم 43 عضوا بهدف المساهمة في التعاون والتنمية والدعم والترويج لأسواق رأس المال في المنطقة الأوروبية الآسيوية (**أي أوروبا وآسيا وحوض البحر الأبيض المتوسط**).



A Delegation from The Tunis Stock Exchange and The Financial Market Authority in Tunisia Visits The ASE

The CEO of ASE, Mr. Mazen Wathaifi, received a delegation from the Tunis Stock Exchange and the Market Authority of Tunisia to review the experience of the ASE and the Jordan Securities Commission in applying the Electronic Disclosure System using **XBRL** language.

where the delegation was briefed on the Jordan's experience in applying the electronic disclosure system using **XBRL** language, which is used to exchange financial and non-financial data between the stock exchange and its members of financial brokerage firms and listed companies, which contributed to enhancing transparency and raising the level of disclosure efficiency in the Jordanian Capital market. It also contributed in saving time and effort in collecting and analyzing these data, as well as providing all data to investors in both Arabic and English at the same time.

It is worth mentioning that this visit comes within the framework of joint cooperation and exchange of experiences between the capital market institutions in the two countries, for the benefit of these institutions and our two brotherly countries.

وفداً من بورصة تونس وهيئة السوق المالية في تونس يزور بورصة عمان

استقبل المدير التنفيذي للبورصة السيد مازن الوظائفي وفداً من بورصة تونس للأوراق المالية وهيئة السوق المالية في تونس، وذلك للإطلاع على تجربة بورصة عمان وهيئة الأوراق المالية في تطبيق نظام الإفصاح الإلكتروني باستخدام لغة **XBRL**.

حيث اطلع الوفد على التجربة الأردنية في تطبيق نظام الإفصاح الإلكتروني باستخدام لغة **XBRL** والذي يستخدم لتبادل البيانات المالية وغير المالية بين البورصة وأعضائها من شركات الوساطة المالية والشركات المدرجة فيها الأمر الذي ساهم في تعزيز الشفافية ورفع مستوى كفاءة الإفصاح في السوق المالية الأردنية. كما وساهم في توفير الوقت والجهد في جمع وتحليل تلك البيانات، فضلاً عن توفير جميع البيانات للمستثمرين باللغتين العربية والإنجليزية بنفس الوقت. ومن الجدير ذكره بأن هذه الزيارة تأتي ضمن التعاون المشترك وتبادل الخبرات بين مؤسسات سوق رأس المال في البلدين لما فيه مصلحة هذه المؤسسات وبلدنا الشقيقين.



The ASE Issued The Introductory Guide on The Investor Relations Department

The Amman Stock Exchange (ASE) issued an introductory guide on investor relations management, with the aim of raising the awareness and education of listed companies on the concept of investor relations management and the benefits accruing to them and to all relevant parties, behind the establishment of such a department or unit in the company since investor relations play an important and vital role in opening effective channels of communication with financial analysts, investors, media representatives, shareholders and others, and transmitting the information of the market to the company's board of directors and executive management, which leads to consolidating the relationship with current and potential investors and enhancing the attractiveness and competitiveness of these companies, as well as reducing negative rumors that lead to disruption, confusion in the market and fluctuations in prices and trading volume.

The introductory guide includes the concept of investor relations management, the importance of having such a department or unit in the company, the most prominent tasks it performs, and the advantages of it, in addition to addressing the basic principles which effective investor relations are based on. Those interested can access to the "introductory guide to investor relations management" on the ASE website www.exchange.jo under the corner of the media center /library and publications.

It is worth mentioning that the ASE has obligated the listed companies included in the ASE20 index sample to establish a special unit or department to be responsible for investor relations during the year 2023 in accordance with the rules issued by the ASE previously.

إصدار الدليل التعريفي بإدارة علاقات المستثمرين

أصدرت بورصة عمان الدليل التعريفي حول إدارة علاقات المستثمرين بهدف نشر الوعي لدى الشركات المدرجة في البورصة بمفهوم إدارة علاقات المستثمرين والفوائد التي تعود عليها وعلى كافة الأطراف ذات العلاقة، من خلال إنشاء مثل هذه الدائرة أو الوحدة في الشركة نظراً لأهمية الدور الذي تلعبه علاقات المستثمرين في فتح قنوات تواصل فعّالة مع ذوي العلاقة من محللين ماليين ومستثمرين وممثلي الإعلام ومساهمين وغيرهم، ونقل المعلومات المتعلقة بالسوق إلى مجلس الإدارة والإدارة التنفيذية العليا في الشركة، الأمر الذي يؤدي إلى توطيد العلاقة مع المستثمرين الحاليين والمحتملين وتعزيز جاذبية وتنافسية هذه الشركات، والحد من الشائعات السلبية التي تؤدي إلى إحداث خلل وإرباك في السوق وتقلبات في أسعار وأحجام التداول.

ويتضمن الدليل التعريفي مفهوم إدارة علاقات المستثمرين وأهمية وجود مثل هذه الدائرة أو الوحدة في الشركة وأبرز المهام التي تقوم بها ومزايا وجودها داخل الشركة، إضافة إلى التطرق إلى المبادئ الأساسية التي تقوم عليها علاقات المستثمرين الفعّالة، حيث يمكن للمهتمين الإطلاع على "الدليل التعريفي بإدارة علاقات المستثمرين" على الموقع الإلكتروني للبورصة www.exchange.jo ضمن زاوية المركز الإعلامي/المكتبة والمنشورات.

ومن الجدير بالذكر بأن البورصة قد ألزمت الشركات المدرجة التي تشملها عينة الرقم القياسي ASE20 بإنشاء وحدة أو دائرة خاصة تكون مسؤولة عن علاقات المستثمرين خلال عام 2023 وفقاً للقواعد التي قامت البورصة بإصدارها سابقاً.

A Delegation from Middle East University Visits The ASE

The Amman Stock Exchange (**ASE**) hosted a delegation of students from the Department of Financial and Accounting Sciences/ Faculty of Business at the Middle East University (**MEU**). This visit was organized to familiarize the students with the operations of the ASE, the trading mechanism, and the key features of the electronic trading system adopted by the **ASE**.

The CEO of the **ASE**, Mr. Mazen Wathaifi, welcomed the delegation and stressed the **ASE** commitment to strengthen partnership with universities, enhance awareness, knowledge and understanding of the national capital market, and bridge the gap between theoretical side practical side.

Mr. Mohammed Shneawer, Director of Operations Department, presented a live trading session to the delegation, and explained the trading mechanism at the ASE and the most important features of the electronic trading system. Dr. Malak Al-Jazzazi from the Communication and Media Department explained the nature work of the **ASE**, in addition to the most recent developments witnessed by the market and the future projects of the **ASE**.

At the end of the meeting, a discussion was opened and students' questions and queries were answered about all matters related to the exchange and its work.



وفداً من جامعة الشرق الأوسط يزور بورصة عمان

استقبلت بورصة عمان وفداً من طلبة قسم العلوم المالية والمحاسبية في كلية الأعمال / جامعة الشرق الأوسط وذلك ضمن زيارة علمية ميدانية إلى بورصة عمان للإطلاع على عمل البورصة وعلى أهم ملامح نظام التداول الإلكتروني المعمول به في البورصة. وآلية التداول فيها. حيث رحب المدير التنفيذي للبورصة مازن الوثايفي بالوفد مؤكداً بأن البورصة تسعى إلى تعزيز شراكتها مع الجامعات وتعزيز التوعية والمعرفة والثقافة في كل ما يتعلق بسوق رأس المال الوطني وربط الجانب النظري مع الجانب العملي.

حيث قدّم السيد محمد شنيور مدير دائرة العمليات عرضاً حياً لجلسة التداول وشرحاً عن آلية التداول في البورصة وعن أهم ملامح نظام التداول الإلكتروني المعمول به. كما استعرضت الدكتورة ملاح الجزازي من دائرة الاتصال والإعلام شرحاً عن طبيعة عمل البورصة بالإضافة إلى أهم التطورات الحديثة التي شهدتها السوق والمشاريع المستقبلية للبورصة.

وفي نهاية اللقاء تم فتح باب النقاش والإجابة عن أسئلة واستفسارات الطلاب حول كل ما يتعلق بالبورصة وعملها.



The ASE Index Quarterly Review

The Amman Stock Exchange (**ASE**) has conducted the periodic quarterly review of the ASE indices constituents in purpose of ensuring that these indices reflect the market performance and the trading activity of the listed companies. By this rebalancing, the activity of listed companies in regard to trading during the last quarter has been reviewed. After that, the ASE has conducted its screening process for all listed companies based on the criteria used by the ASE represented by full market capitalization of the companies and the number of trading days during last quarter,

As a result of this review, the number of companies that meet the requirements for selecting the Amman Stock Exchange General Index (**ASEGI**) sample were 74 companies. Where 6 companies have been excluded from the ASEGI sample and other 6 companies have been added. The companies that have been excluded from the index sample were: Petra Education Company, Salam International Transport & Trading, Al-Amal Financial Investments, Jordan Vegetable Oil Industries, Jordan Dairy, and Specialized Investment Compounds.

The companies that have been added to the index sample were: Shira Real Estate Development & Investments, Sheba Metal Casting, Jordanian Expatriates Investment Holding, Jordan International Insurance, Gulf Insurance Group – Jordan, and Methaq Real Estate Investment. Regarding the **ASEGI**, and the Index sample includes the most active companies at the ASE and the highest in terms of market capitalization. The full market capitalization of the Index constituents represents 92.9% of the total market capitalization of the companies listed on the ASE. The free float market capitalization of the Index constitutes represents 95.0% of the total free float market capitalization of the listed companies on the **ASE**.

As for the **ASE20** and **ASETR** indices the full market capitalization of the sample represents 84.1% of the total market capitalization of the companies listed on the ASE, while the free float market capitalization of these companies represents 86.9% of the total free float market capitalization of the ASE listed companies.

As part of the process, the **ASE** calculated the free float for all listed companies on the **ASE** based on the data received from the Securities Depository Center (**SDC**). This review also includes the reduction of the weights for some companies to maintain the 10% cap that applied to index constituents.

In light of the above, the index constituents will be modified on the 2nd of July 2023. Interested parties can access to the constituents of the index with the new weights through the following

link: <https://www.exchange.jo/en/constituents>

المراجعة الربعية الدورية لمؤشر بورصة عمان

قامت بورصة عمان بإجراء المراجعة الربعية الدورية لكافة الشركات المدرجة في السوق وذلك لاختيار عينة مؤشرات أسعار الأسهم لبورصة عمان وذلك بهدف ضمان أن تعكس هذه المؤشرات حركة وأداء ونشاط السوق بشكل دقيق. وبموجب هذه المراجعة تمت متابعة نشاط الشركات خلال آخر ربع واختيار شركات عينة المؤشرات من خلال تطبيق المعايير المعتمدة في بورصة عمان لاختيار الشركات وهي القيمة السوقية للشركة وعدد أيام تداولها خلال آخر ربع.

وأنتيجة لتطبيق هذه المعايير فقد بلغ عدد الشركات المحققة للمعايير 74 شركة في عينة الرقم القياسي العام **ASEGI**. حيث تم سحب 6 شركات من عينة الرقم القياسي العام وإضافة 6 شركات أخرى. وبالنسبة للشركات التي تم سحبها من العينة فهي: البتراء للتعليم، والسلام الدولية للنقل والتجارة، والأمل للاستثمارات المالية، ومصانع الزيوت النباتية الأردنية، والآلبان الأردنية، والتجمعات الاستثمارية المتخصصة.

أما بالنسبة للشركات التي تمت إضافتها للعينة فهي: الشراع للتطوير العقاري والاستثمارات، وسبأ لسكب المعادن، والاستثمارية الفايزة للمغربيين الأردنيين، والأردن الدولية للتأمين، ومجموعة الخليج للتأمين – الأردن، وميثاق للاستثمارات العقارية.

وبين الوظائف في بأن عينة الرقم القياسي العام **ASEGI** تشمل الشركات الأكثر نشاطاً في البورصة والأعلى من حيث القيمة السوقية؛ حيث تشكل القيمة السوقية لشركات العينة ما نسبته 92.9% من إجمالي القيمة السوقية للشركات المدرجة في البورصة، فيما تشكل نسبة القيمة السوقية للأسهم الحرة لهذه الشركات 95.0% من إجمالي القيمة السوقية للأسهم الحرة للشركات المدرجة في البورصة.

حيث أن عينة الرقم القياسي **ASE20** والرقم القياسي **ASETR** فقد شكلت القيمة السوقية لشركات العينة ما نسبته 84.1% من إجمالي القيمة السوقية للشركات المدرجة في البورصة، فيما تشكل نسبة القيمة السوقية للأسهم الحرة لهذه الشركات 86.9% من إجمالي القيمة السوقية للأسهم الحرة للشركات المدرجة في البورصة.

كما وتشمل هذه المراجعة احتساب نسبة الأسهم الحرة لكافة الشركات المدرجة في البورصة بالاعتماد على البيانات الصادرة عن مركز إيداع الأوراق المالية، بالإضافة إلى تخفيض أوزان بعض الشركات في أي من المؤشرات وذلك بهدف تخفيض تأثيرها على تحركات الرقم القياسي ليصل في حده الأعلى إلى 10%.

وعليه، سيتم التعديل على عينة الأرقام القياسية اعتباراً من 2 تموز 2023، حيث يمكن للمهتمين الاطلاع على مكونات العينة وأوزانها الجديدة من خلال الرابط التالي:

<https://www.exchange.jo/ar/asar-alswq/mwshrat/almkwnat/mkwnat-alrqm-alqyasy>

ASE Decisions

The CEO Decisions:

- List the Share/JD4,967,078 capital increase of Shira Real Estate Development & Investments (**SHRA**) Company, which emanated from the capitalization of JD4,967,078 from the "Conditional Deposits" account and distribute it as stock dividends among the shareholders, whereby the company's listed capital will become share/JD15,536,535, as of 05/06/2023.
- List the Share/JD165 million capital increase of Jordan Phosphate Mines (**JOPH**) Company, which emanated from the capitalization of JD165 million from the retained earnings account, whereby the company's listed capital will become Share/JD247,500,000, as of 05/06/2023. with a Reference Price after the increase JD12.00.
- List the Share/JD4 million capital increase of Irbid District Electricity (**IREL**) Company, which emanated from the capitalization of JD4 million from the retained earnings account, whereby the company's listed capital will become Share/JD14 million, as of 05/06/2023. with a Reference Price after the increase JD9.82.
- List the Share/JD3,529,286 capital increase of Jordan Electric Power (**JOEP**) Company, which emanated from the capitalization of JD3,529,286 from the retained earnings account, whereby the company's listed capital will become Share/JD 91,761,444, as of 05/06/2023. with a Reference Price after the increase JD1.91.
- List the Share/JD40 million capital increase of Bank Al Etihad (**UBSI**) Company's, which emanated from the capitalization of JD40 million from the retained earnings account and issuance premium account, whereby the company's listed capital will become Share/JD200 million, as of 05/06/2023. with a Reference Price after the increase JD1.70.
- Suspension from trading in shares of Jordan Masaken for Land & Industrial Development Projects Company (**MSKN**), as of 06/06/2023, until the capital reduction procedures are completed.
- Resume the trading in shares of Masaken for Land & Industrial Development Projects Company (**MSKN**), as of 12/06/2023, and the company's reference price will be JD 1.09.

قرارات بورصة عمان

قرارات المدير التنفيذي:

- إدراج أسهم الزيادة في رأسمال شركة الشراع للتطوير العقاري والاستثمارات (**SHRA**) والبالغة 4,967,078 سهم/دينار، والتي تمت عن طريق رسملة مبلغ 4,967,078 من رصيد حساب "أمانات معلقة على شرط" وتوزيعها كأسهم مجانية على مساهمي الشركة ليصبح رأس المال المدرج في البورصة 15,536,535 سهم/دينار اعتباراً من 2023/06/05.
- إدراج أسهم الزيادة في رأسمال شركة مناجم الفوسفات الأردنية (**JOPH**) والبالغة 165 مليون سهم/دينار، والتي تمت عن طريق رسملة مبلغ 165 مليون دينار من رصيد حساب الأرباح المدورة ليصبح رأس المال المدرج في البورصة 247,500,000 سهم/دينار، وذلك اعتباراً من 2023/06/05، علماً بأن السعر المرجعي لسهم الشركة بعد الزيادة 12.00 دينار.
- إدراج أسهم الزيادة في رأسمال شركة كهرباء محافظة اربد (**IREL**) والبالغة 4 مليون سهم/دينار، والتي تمت عن طريق رسملة مبلغ 4 مليون دينار من رصيد حساب الأرباح المدورة ليصبح رأس المال المدرج في البورصة 14 مليون سهم/دينار، وذلك اعتباراً من 2023/06/05، علماً بأن السعر المرجعي لسهم الشركة بعد الزيادة 9.82 دينار.
- إدراج أسهم الزيادة في رأسمال شركة الكهرباء الأردنية (**JOEP**) والبالغة 3,529,286 سهم/دينار، والتي تمت عن طريق رسملة مبلغ 3,529,286 دينار من رصيد حساب الأرباح المدورة ليصبح رأس المال المدرج في البورصة 91,761,444 سهم/دينار، وذلك اعتباراً من 2023/06/05، علماً بأن السعر المرجعي لسهم الشركة بعد الزيادة 1.19 دينار.
- إدراج أسهم الزيادة في رأسمال شركة بنك الاتحاد (**UBSI**) والبالغة 40 مليون سهم/دينار، والتي تمت عن طريق رسملة مبلغ 40 مليون دينار من رصيد حساب الأرباح المدورة وحساب علاوة الإصدار ليصبح رأس المال المدرج في البورصة 200 مليون سهم/دينار، وذلك اعتباراً من 2023/06/05، علماً بأن السعر المرجعي لسهم الشركة بعد الزيادة 1.70 دينار.
- إيقاف التداول بأسهم شركة مساكن الأردن لتطوير الأراضي والمشاريع الصناعية (**MSKN**) اعتباراً من 2023/06/06، وذلك لحين انتهاء إجراءات التخفيض وصدور كتب الموافقة من الجهات الرسمية.
- إعادة التداول بأسهم شركة مساكن الأردن لتطوير الأراضي والمشاريع الصناعية (**MSKN**) وذلك اعتباراً من 2023/06/12، على أن يصبح السعر المرجعي لسهم الشركة 1.09 دينار.

- List the 7th issue of Treasury Bonds for the year 2023, the maturity date is 03/04/2026; with a total value of JD200 million and JD1000 par value with 6.916% interest rate, as of 12/06/2023.
- List the 8th issue of Treasury Bonds for the year 2023, the maturity date is 08/05/2026; with a total value of JD200 million and JD1000 par value with 6.626% interest rate, as of 12/06/2023.

- إدراج الإصدار السابع من سندات الخزينة لعام 2023 تاريخ الاستحقاق 2026/04/03، والبالغ قيمته 200 مليون دينار وبقيمة اسمية مقدارها 1000 دينار وبغائدة 6.916%، وذلك اعتباراً من 2023/06/12.
- إدراج الإصدار الثامن من سندات الخزينة لعام 2023 تاريخ الاستحقاق 2026/05/08، والبالغ قيمته 200 مليون دينار وبقيمة اسمية مقدارها 1000 دينار وبغائدة 6.626%، وذلك اعتباراً من 2023/06/12.

The ASE Performance Indicator

مؤشرات أداء بورصة عمان

COMPANY'S NAME	التغير (%) Change (%)	أيار May	حزيران June	اسم الشركة
Trading Value (JD million)	11.9	115.8	102.0	حجم التداول (مليون دينار)
Avg. Daily Trading Value (million)	13.2	5.3	6.0	المعدل اليومي لحجم التداول (مليون)
No. of Traded Shares (million)	17.8	103.6	85.2	عدد الأسهم (مليون)
No. of Transaction (thousand)	22.8	66.8	51.6	عدد العقود (بالألف)
Market Capitalization (million)	1.4	17,668	17,424	القيمة السوقية (مليون)

THE ASE PERFORMANCE DURING JUNE



الرقم القياسي العام لأسعار الأسهم المرجح بالأسهم الحرة ASEGI
The ASE General Index ASEGI

*1.44% ↓ 2465.5 | نقطة
Point

القطاع الصناعي
The industry sector

1.41% ↓

قطاع الخدمات
The service sector

0.94% ↑

القطاع المالي
The financial sector

2.45% ↓

الرقم القياسي لأسعار الأسهم المرجح بالقيمة السوقية للأسهم الحرة ASE20
The index weighted by market capitalization of free float shares ASE20

*1.72% ↓ 1322.2 | نقطة
Point

مؤشر العائد الكلي ASETR
The Total Return Index ASETR

*5.14% ↑ 1503.6 | نقطة
Point

* % change since the beginning of 2023

* % التغير منذ بداية العام 2023

أداء بورصة عمان خلال شهر حزيران



970,4

مليون دينار JD million

حتى نهاية حزيران 2022
Until June 2022

863,3

مليون دينار JD million

حتى نهاية حزيران 2023
Until June 2023

حجم التداول
The Trading Value

11.03% ↓



582,8

مليون سهم million Shares

حتى نهاية حزيران 2022
Until June 2022

593,5

مليون سهم million Shares

حتى نهاية حزيران 2023
Until June 2023

عدد الأسهم المتداولة
NO. of Traded Shares

1.84% ↑



375,6

عقد transactions

حتى نهاية حزيران 2022
Until June 2022

375,9

عقد transactions

حتى نهاية حزيران 2023
Until June 2023

عدد العقود
NO. Transactions

0.07% ↑

Foreign Investment Activity

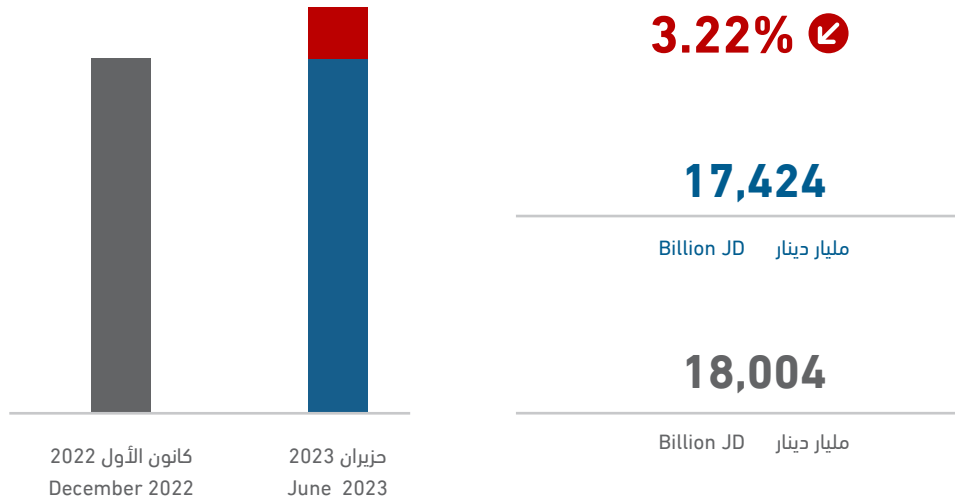
- The value of shares purchased by Non-Jordanians in June equaled JD6.0 million, 91.1% of which were purchased by Arabs.
- The value of shares sold by Non-Jordanians was JD8.6 million, 81.8% of which were sold by Arabs.
- During this month, net Non-Jordanian investments showed a negative balance of JD2.6 million.
- By the end of June, shares owned by Non-Jordanians represented 47.5% of ASE capitalization, 31.9% of which are owned by Arab investors, and 15.6% by Non- Arabs.

نشاط الإستثمار الأجنبي

- بلغت قيمة الأسهم المشتراة من قبل المستثمرين غير الأردنيين خلال شهر حزيران 6.0 مليون دينار، منها 91.1% لمستثمرين عرب.
- بلغت قيمة الأسهم المباعة من قبل المستثمرين غير الأردنيين 8.6 مليون دينار، منها 81.8% تم بيعها من قبل مستثمرين عرب.
- بلغ صافي استثمار غير الأردنيين خلال هذا الشهر 2.6 مليون دينار بالسالب.
- شكلت الأسهم المملوكة من قبل غير الأردنيين 47.5% من القيمة السوقية للبورصة في نهاية حزيران، منها 31.9% لمستثمرين عرب، و 15.6% لغير العرب.

القيمة السوقية للأسهم المدرجة

The Market Capitalization of Listed Companies

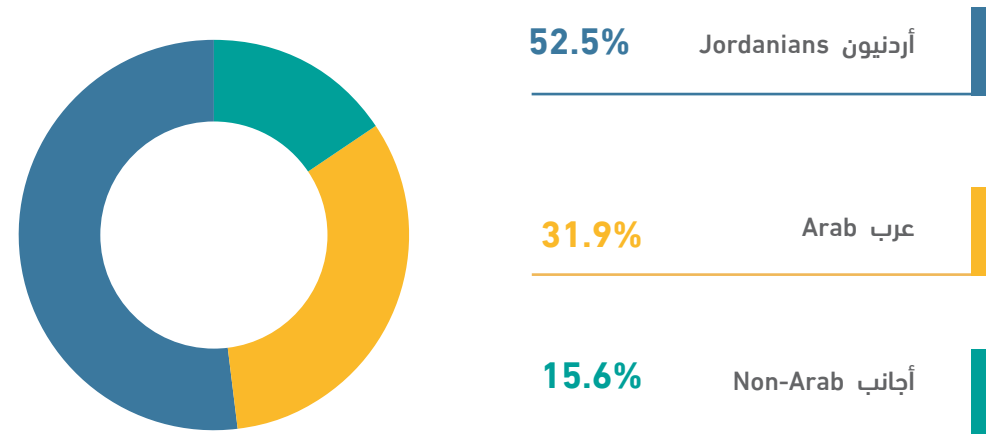


القيمة السوقية للبورصة موزعة حسب الجنسية لشهر

حزيران 2023

Non-Jordanian Ownership in Listed Companies

During June 2023



الشركات العشر الاكثر ارتفاعاً في اسعار اسهمها خلال شهر حزيران 2023 (دينار أردني)

BEST PERFORMERS DURING JUNE 2023 (JD)

COMPANY'S NAME	حجم التداول Trading Volume	التغير (%) Change (%)	اغلق الشهر السابق Previous Month Closing	اغلق هذا الشهر This Month Closing	اسم الشركة
JORDAN INTERNATIONAL INVESTMENT CO.	71,524.75	47.1	0.34	0.50	الأردن الدولية للاستثمار
SHEBA METAL CASTING	2,534,268.06	46.9	10.18	14.95	سبأ لسكب المعادن
AMWAJ PROPERTIES	1,139,846.89	29.4	0.17	0.22	أمواج العقارية
SPECIALIZED TRADING & INVESTMENT	13,129.45	23.0	1.00	1.23	المتخصصة للتجارة والاستثمارات
ARAB EAST FOR REAL ESTATE INVESTMENTS CO	1,350,967.94	22.7	1.28	1.57	الشرق العربي للإستثمارات العقارية
CENTURY INVESTMENT GROUP	1,497,108.16	21.1	0.19	0.23	مجموعة العصر للاستثمار
ARABIAN STEEL PIPES MANUFACTURING	150,232.32	18.6	0.97	1.15	العربية لصناعة المواسير المعدنية
RUM GROUP FOR TRANSPORTATION & TOURISM INVESTMENT	548,164.27	16.7	0.12	0.14	مجموعة رم للنقل والاستثمار السياحي
ARAB EAST INVESTMENT	2,790,050.04	16.2	0.68	0.79	الشرق العربي للاستثمارات المالية والاقتصادية
THE UNITED INSURANCE	27,149.16	14.9	1.61	1.85	المتحدة للتأمين

الشركات العشر الاكثر انخفاضاً في اسعار أسهمها خلال شهر حزيران 2023 (دينار أردني)

WORST PERFORMERS DURING JUNE 2023 (JD)

COMPANY'S NAME	حجم التداول Trading Volume	التغير (%) Change (%)	اغلق الشهر السابق Previous Month Closing	اغلق هذا الشهر This Month Closing	اسم الشركة
SHIRA REAL ESTATE DEVELOPMENT & INVESTMENTS	69,574.45	33.8	0.71	0.47	الشراع للتطوير العقاري والاستثمارات
DIMENSIONS: JORDAN AND EMIRATES COMMERCIAL INVESTMENTS CORPORATION	654.90	31.7	1.39	0.95	أبعاد الأردن والإمارات للاستثمار التجاري
AFAQ FOR ENERGY CO. P.L.C	975,818.27	14.2	2.26	1.94	آفاق للطاقة
NORTHERN CEMENT CO.	5,518.39	13.1	2.68	2.33	اسمنت الشمالية
UNION TOBACCO & CIGARETTE INDUSTRIES	791,490.14	10.4	0.77	0.69	مصانع الاتحاد لانتاج التبغ والسجائر
UNION LAND DEVELOPMENT CORPORATION	8,557,118.34	10.3	2.71	2.43	الاتحاد لتطوير الاراضي
MIDDLE EAST INSURANCE	843.50	10.2	1.37	1.23	الشرق الأوسط للتأمين
THE INDUSTRIAL COMMERCIAL & AGRICULTURAL	19,490.92	10.1	0.89	0.80	الصناعية التجارية الزراعية / الانتاج
THE REAL ESTATE & INVESTMENT PORTFOLIO CO.	4,358.57	9.0	0.78	0.71	المحفظة العقارية الاستثمارية
AL-FARIS NATIONAL COMPANY FOR INVESTMENT & EXPORT	1,409,408.98	8.3	0.72	0.66	الفارس الوطنية للاستثمار والتصدير

الشركات العشر الأكثر تداولاً في بورصة عمان لشهر حزيران 2023 (دينار أردني) TOP TEN COMPANIES BY VALUE TRADED AT THE ASE JUNE 2023 (JD)

(دينار أردني JD)

COMPANY'S NAME	CLOSING PRICE سعر الإغلاق		% التداول الكلي للبورصة % To the Total Value Traded	حجم التداول Value Traded	اسم الشركة
	الشهر السابق LAST MONTH	الشهر الحالي THIS MONTH			
JORDAN PHOSPHATE MINES	36.08	11.74	25.1	25,613,097	مناجم الفوسفات الاردنية
UNION LAND DEVELOPMENT CORPORATION	2.71	2.43	8.4	8,557,118	الاتحاد لتطوير الأراضي
ASSAS FOR CONCRETE PRODUCTS CO. LTD	0.57	0.57	6.0	6,138,051	أساس للصناعات الخرسانية
ARAB BANK	4.39	4.24	5.6	5,693,382	البنك العربي
JORDAN PETROLEUM REFINERY	5.42	5.45	4.6	4,703,640	مصفاة البترول الأردنية /جوبترول
JORDAN TELECOM	2.47	2.42	4.3	4,350,990	الاتصالات الأردنية
DAR AL DAWA DEVELOPMENT & INVESTMENT	1.32	1.33	3.0	3,109,434	دار الدواء للتنمية والاستثمار
CAPITAL BANK OF JORDAN	2.19	2.11	3.0	3,045,420	بنك المال الأردني
UNION INVESTMENT CORPORATION	0.64	0.61	3.0	3,042,649	الاتحاد للاستثمارات المالية
AFAQ HOLDING FOR INVESTMENT & REAL ESTATE DEVELOPMENT CO. P.L.C	0.87	0.99	2.9	2,990,560	آفاق للاستثمار والتطوير العقاري القابضة
TOTAL	-	-	65.9	67,244,342	المجموع

الشركات العشر الأكبر من حيث القيمة السوقية كما في نهاية شهر حزيران 2023 (دينار أردني) TOP TEN COMPANIES BY MARKET CAPITALIZATION AT THE ASE JUNE 2023 (JD)

(دينار أردني JD)

COMPANY'S NAME	CLOSING PRICE سعر الإغلاق		% إلى القيمة السوقية للبورصة % To the Total Market Cap.	القيمة السوقية (مليون دينار) Market Cap. (JD million)	اسم الشركة
	الشهر السابق LAST MONTH	الشهر الحالي THIS MONTH			
JORDAN PHOSPHATE MINES	36.08	11.74	16.7	2905.7	مناجم الفوسفات الاردنية
THE ARAB POTASH	34.20	33.80	16.2	2816.1	البوتاس العربية
ARAB BANK	4.39	4.24	15.6	2717.0	البنك العربي
THE HOUSING BANK FOR TRADE AND FINANCE	3.40	3.38	6.1	1064.7	بنك الاسكان للتجارة والتمويل
JORDAN ISLAMIC BANK	3.95	3.94	4.5	788.0	البنك الإسلامي الأردني
CAPITAL BANK OF JORDAN	2.19	2.11	3.2	555.0	بنك المال الأردني
JORDAN PETROLEUM REFINERY	5.42	5.45	3.1	545.0	مصفاة البترول الأردنية /جوبترول
JORDAN TELECOM	2.47	2.42	2.6	453.8	الاتصالات الأردنية
BANK OF JORDAN	2.18	2.14	2.5	428.0	بنك الأردن
JORDAN KUWAIT BANK	2.37	2.45	2.1	367.5	البنك الاردني الكويتي
TOTAL	-	-	72.6	12,640.8	المجموع

المؤشرات الاحصائية الرئيسية لنشاط بورصة عمان للشركات المدرجة

Key Statistics of the ASE for Listed Companies

	2023					*2023	2022	2021	2020	
	حزيران June	أيار May	نيسان April	آذار March	شباط February					
Market Capitalization (JD million)	17,424.2	17,667.5	17,489.7	18,816.6	19,502.9	17,424.2	18,003.8	15,495.7	12,907.8	القيمة السوقية (مليون دينار)
Value Traded (JD million)	102.0	115.8	111.4	160.1	184.3	863.3	1903.7	1,963.6	1,048.8	حجم التداول (مليون دينار)
Average Daily Trading (JD million)	6.0	5.3	6.2	7.3	9.2	7.1	7.7	7.9	4.9	المعدل اليومي لحجم التداول (مليون دينار)
No. of Traded Shares (million)	85.2	103.6	64.1	115.6	113.0	593.5	1155.7	1,538.2	1,142.7	عدد الاسهم المتداولة (مليون)
No. of Transactions (thousand)	51.6	66.8	43.5	60.6	75.7	375.9	737.9	818.3	421.0	عدد العقود المنفذة (بالالف)
Free Float Price Index ASE100 (point)	2465.5	2481.4	2461.5	2601.2	2655.1	2465.5	2501.6	2,118.6	1,657.2	الرقم القياسي المرجح بالقيمة السوقية للأسهم الحرة ASE100 (نقطة)
Free Float Price Index ASE20 (point)	1322.2	1333.3	1327.3	1412.6	1444.7	1322.2	1345.3	1,074.4	806.5	الرقم القياسي المرجح بالقيمة السوقية للأسهم الحرة ASE20 (نقطة)
Total Return Index ASETR (point)	1503.6	1516.3	1495.9	1530.0	1535.8	1503.6	1430.2	1,074.4	-	مؤشر العائد الكلي ASETR (نقطة)
Turnover Ratio (%)	1.35	1.70	1.05	1.89	1.85	9.69	18.56	24.17	17.35	معدل دوران السهم (%)
No. of Trading Days	17	22	18	22	20	121	248	247	213	عدد ايام التداول
Non-Jordanian Ownership of Market Cap.(%)	47.5	47.7	47.7	47.8	48.0	47.5	48.1	48.1	51.1	نسبة مساهمة غير الاردنيين في القيمة السوقية (%)
Net Investment of Non-Jordanians (JD million)	-2.656	-5.630	-5.765	-5.867	-0.191	-24.2	-68.0	-60.9	-67.5	صافي استثمار غير الاردنيين (مليون دينار)
Market Capitalization / GDP (%)	51.7	52.4	51.9	58.6	60.7	51.7	56.0	49.9	41.5	القيمة السوقية الى الناتج المحلي (%)
Transactions Through The SDC- Shares (JD million)	13.8	4.5	6.2	4.6	7.6	41.6	272.1	393.8	982.3	عمليات التحويل من خلال مركز الایداع - الأسهم (مليون دينار)
Primary Issues of Shares (JD million)**	N.A	0.00	0.00	0.00	0.00	0.6	162.9	81.4	0.4	الاصدارات الأولية من الأسهم (مليون دينار)**
Primary Issues of Bonds (JD million)**	N.A	605.76	519.48	610.00	400.00	2,135.2	6,922.3	5,729.4	6,411.2	الاصدارات الأولية من السندات (مليون دينار)**
Primary Issues of Islamic Sukuk (JD million)**	N.A	0.00	0.00	0.00	0.00	0.00	0.0	225.0	0.0	الاصدارات الأولية من الصكوك الإسلامية (مليون دينار)**

* Cumulative up to June

* تراكمي حتى نهاية شهر حزيران

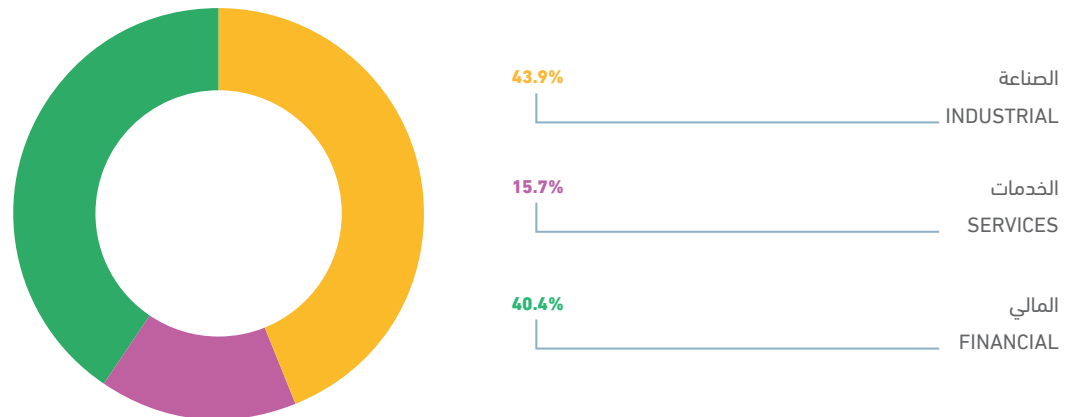
** Source: Jordan Securities Commission

** المصدر: هيئة الأوراق المالية

أهم المؤشرات القطاعية لبورصة عمان لشهر حزيران 2023 ASE MAIN SECTORAL INDICATORS JUNE 2023

Sector	العام GENERAL	الصناعة INDUSTRIAL	الخدمات SERVICES	المالي FINANCIAL	القطاع
Market Capitalization (JD million)	17,424.2	6,412.3	2,613.6	8,398.3	القيمة السوقية (مليون دينار)
Value Traded (JD million)	102.0	44.8	16.0	41.3	حجم التداول (مليون دينار)
Index (point)	2465.5	5217.6	1,757.1	2,626.3	الرقم القياسي (نقطة)
P/E Ratio (times)	6.83	5.06	9.89	9.63	نسبة القيمة السوقية الى العائد (مرة)
P/BV (times)	1.07	1.76	1.36	0.79	نسبة القيمة السوقية الى القيمة الدفترية (مرة)
Dividend Yield Ratio (%)	6.47	6.57	6.47	5.84	نسبة الارباح الموزعة الى القيمة السوقية (%)
Non-Jordanian Ownership of Market Cap.(%)	47.5	53.5	20.5	51.5	نسبة مساهمة غير الأردنيين في القيمة السوقية (%)

حجم التداول في بورصة عمان خلال شهر حزيران 2023 قطاعياً DISTRIBUTION OF VALUE TRADED BY SECTOR, JUNE 2023



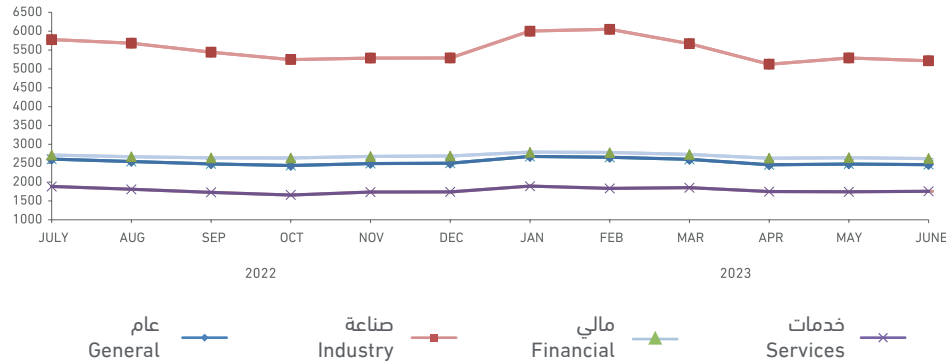
أهم البيانات اليومية لبورصة عمان لشهر حزيران 2023

MAJOR DAILY DATA FOR THE ASE JUNE 2023

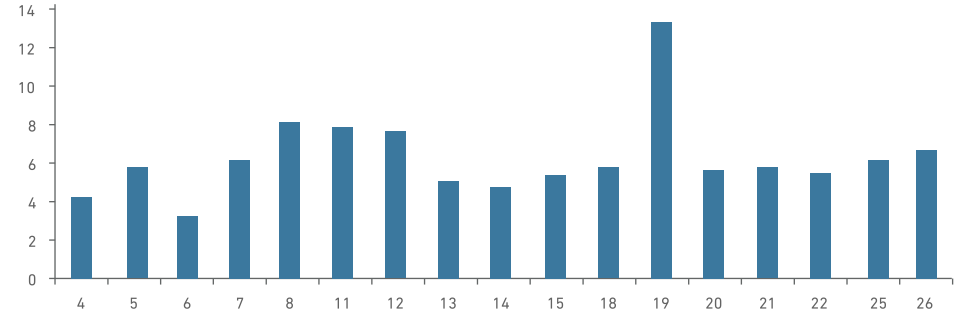
القيمة السوقية إلى العائد (مرة) P/E RATIO	الرقم القياسي العام المرجح بالأسهم الحرة (نقطة) REE FLOAT WEIGHTED PRICE INDEX (POINT)	عدد العقود المنفذة NO. OF TRANSACTIONS	عدد الأسهم المتداولة NO. OF TRADED SHARES	حجم التداول (دينار) VALUE TRADED	التاريخ DATE
6.935	2,480.54	2,371	2,807,368	4,071,167	2023/06/04
6.974	2,490.14	3,552	3,853,273	5,517,950	2023/06/05
6.971	2,493.60	2,240	2,369,422	3,030,976	2023/06/06
7.018	2,502.64	3,639	4,825,099	5,922,498	2023/06/07
7.041	2,511.19	4,341	6,150,958	7,897,888	2023/06/08
7.049	2,510.41	3,623	5,914,104	7,718,450	2023/06/11
6.979	2,485.69	3,264	4,784,880	7,398,489	2023/06/12
6.966	2,485.75	2,872	4,206,200	4,867,982	2023/06/13
6.942	2,477.15	2,865	6,042,790	4,486,983	2023/06/14
6.927	2,475.66	3,188	6,454,508	5,097,697	2023/06/15
6.888	2,471.70	2,591	4,451,211	5,581,505	2023/06/18
6.835	2,457.17	3,082	8,978,193	13,198,154	2023/06/19
6.808	2,453.77	2,707	5,528,846	5,334,463	2023/06/20
6.806	2,453.59	2,892	4,522,049	5,113,031	2023/06/21
6.780	2,446.79	2,760	4,444,081	5,555,586	2023/06/22
6.799	2,455.78	2,587	5,422,335	5,324,295	2023/06/25
6.832	2,465.52	3,032	4,402,748	5,915,803	2023/06/26

الرقم القياسي القطاعي لأسعار الأسهم المرجح بالقيمة السوقية للأسهم الحرّة شهرياً

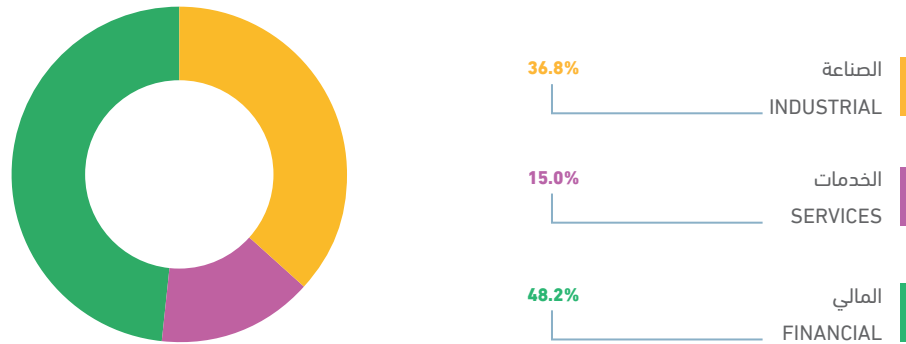
MONTHLY FREE FLOAT WEIGHTED PRICE INDEX BY SECTOR



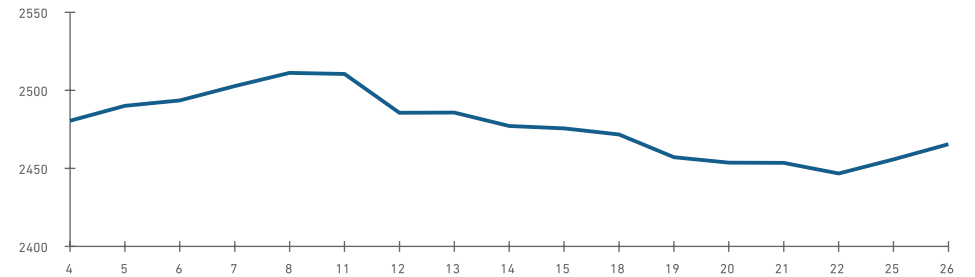
أحجام التداول اليومية خلال شهر حزيران 2023 DAILY TRADING VALUE DURING JUNE 2023



القيمة السوقية موزعة قطاعياً كما في نهاية شهر حزيران 2023 MARKET CAPITALIZATION OF THE ASE BY SECTOR, JUNE 2023



الرقم القياسي اليومي للبورصة خلال شهر حزيران 2023 DAILY INDEX DURING JUNE 2023



نشرة تداول (السوق الأول والسوق الثاني) من 2023/06/04 ولغاية 2023/06/26
MONTHLY BULLETINS (FIRST AND SECOND MARKET) FROM 04/06/2023 TO 26/06/2023

COMPANY'S NAME	سعر الاغلاق السابق Last Closing Price	سعر الاغلاق Closing Price	التغير عن سعر الاغلاق Change	أدنى سعر Low Price	أعلى سعر High Price	حجم التداول (دينار) Value Traded (JD)	الرمز Code	اسم الشركة
ARAB BANK	4.39	4.24	-0.15	4.12	4.43	4433357	ARBK	البنك العربي
HOUSING BK TRD FIN	3.4	3.38	-0.02	3.3	3.4	249859	THBK	بنك الاسكان
CAPITAL BANK	2.19	2.11	-0.08	2.02	2.2	3045420	CAPL	بنك المال
JORDAN AHLI BANK	1.03	1.03	0	1.01	1.03	1406853	AHLI	البنك الاهلي
JOR ISLAMIC BANK	3.95	3.94	-0.01	3.9	3.99	1155395	JOIB	بنك الإسلامي الأردني
BANK AL ETIHAD	2.11	1.7	-0.41	1.65	2.12	475009	UBSI	بنك الإتحاد
BANK OF JORDAN	2.18	2.14	-0.04	2.11	2.18	630324	BOJX	بنك الاردن
CAIRO AMMAN BANK	1.36	1.33	-0.03	1.31	1.36	452944	CABK	بنك القاهرة عمان
JOR KUWAIT BANK	2.37	2.45	0.08	2.33	2.48	653936	JOKB	الأردني الكويتي
ARAB JOR/INV/BANK	1.26	1.25	-0.01	1.25	1.28	53246	AJIB	بنك الاستثمار العربي
JCBANK	0.85	0.87	0.02	0.85	0.9	22150	JCBK	البنك التجاري الأردني
ARAB BANKING CO.	0.76	0.74	-0.02	0.73	0.75	49690	ABCO	بنك المؤسسة العربية
SAFWA ISLAMIC BANK	1.82	1.88	0.06	1.82	1.89	155567	SIBK	بنك صفوة الإسلامي
INVESTBANK	1.49	1.56	0.07	1.46	1.56	115469	INVB	البنك الاستثماري
JORDAN INSURANCE	1.2	1.17	-0.03	1.12	1.17	3317	JOIN	التأمين الاردنية
FIRST INSURANCE	0.66	0.64	-0.02	0.63	0.66	48544	FINS	الأولى للتأمين
GIG - JORDAN	1.8	1.77	-0.03	1.71	1.85	8024	GIGJ	مجموعة الخليج للتأمين - الأردن
MIDDLE EAST INS	1.37	1.23	-0.14	1.23	1.31	844	MEIN	الشرق الأوسط للتأمين
JOR INT INSUR CO	0.38	0.38	0	0.36	0.38	37423	JJJC	الاردن الدولية للتأمين
ISLAMIC INSUR CO	1.37	1.43	0.06	1.37	1.44	77236	TIIC	التأمين الاسلامية
ALNISR ALARABI	3.8	3.6	-0.2	3.6	3.6	475	AAIN	النسر العربي للتأمين
ARAB JOR INSUR	0.93	0.89	-0.04	0.85	0.89	114	ARGR	المجموعة للتأمين
JOR FRENCH INS	0.61	0.6	-0.01	0.55	0.6	7355	JOFR	الأردنية الفرنسية
EURA ARAB INS.	1.97	2.06	0.09	1.88	2.06	1217	AMMI	العربية الأوروبية
JERUSALEM INS	1.85	1.85	0	1.85	1.85	2525	JERY	القدس للتأمين
UNITED INSURANCE	1.61	1.85	0.24	1.73	1.85	27149	UNIN	المتحدة للتأمين
ARABIA INSURANCE	0.82	0.81	-0.01	0.75	0.81	513	AICJ	التأمين العربية - الأردن
AL MANARA ISLAMIC	0.42	0.44	0.02	0.42	0.44	19785	MIIC	المنارة الإسلامية
FIRST JORDAN	0.26	0.25	-0.01	0.25	0.26	33884	FRST	الأردن الأولى

COMPANY'S NAME	سعر الاغلاق السابق Last Closing Price	سعر الاغلاق Closing Price	التغير عن سعر الاغلاق Change	أدنى سعر Low Price	أعلى سعر High Price	حجم التداول (دينار) Value Traded (JD)	الرمز Code	اسم الشركة
ARAB EAST INVST.	0.68	0.79	0.11	0.66	0.8	2790050	AEIV	شرق عربي للاستثمارات
UNION INV	0.64	0.61	-0.03	0.57	0.65	3042649	UINV	الاتحاد للاستثمارات
FIRST FINANCE	0.61	0.6	-0.01	0.57	0.61	93642	FFCO	الأولى للتمويل
JOR INV TRUST	0.63	0.65	0.02	0.62	0.65	11666	JOIT	الثقة للاستثمارات
FUTURE ARAB	0.28	0.28	0	0.27	0.29	12070	FUTR	المستقبل العربية
DAR AL AMAN	0.21	0.21	0	0.2	0.21	2991	DAIF	دار الأمان
AL-AMAL INV.	0.92	0.93	0.01	0.88	0.93	22310	AMAL	الأمل للاستثمارات
JORDAN EXPAT .INV	0.48	0.51	0.03	0.47	0.52	26035	JEIH	الاستثمارية القابضة
DARAT	0.55	0.52	-0.03	0.51	0.56	180178	DARA	دارات
UN FOR FINCL INV	1.07	1.02	-0.05	1.02	1.02	714	UCFI	المتحدة المالية
CENTURY INV.GRP	0.19	0.23	0.04	0.19	0.3	1497108	CEIG	العصر للاستثمار
SABAEK INVEST	0.45	0.49	0.04	0.44	0.5	20385	SABK	سياتك
JORDANIAN FUNDS	1.35	1.29	-0.06	1.29	1.29	3	FUND	الأردنية للصناديق
NATL PORTFOLIO	0.73	0.73	0	0.72	0.75	19117	MHFZ	المحفظة الوطنية
KAFA`A INVESTMENTS	0.57	0.55	-0.02	0.52	0.57	99275	KAFA	الكفاءة للاستثمارات
RUMM BROKERAGE	0.37	0.4	0.03	0.37	0.45	656499	RUMI	رم للوساطة
TUHAMA INVESTMENTS	0.34	0.33	-0.01	0.31	0.34	36337	THMA	تهامة للاستثمارات
JORDAN CONSULTING	1.45	1.49	0.04	1.49	1.49	19	JOMC	الأردنية للاستشارات
BABELON	2.36	2.45	0.09	2.09	2.55	55156	SALM	حدائق بابل
DIMENSIONS	1.39	0.95	-0.44	0.95	1.05	655	JEDI	أبعاد للاستثمارات
TAJ TOURIST PROJ	0.35	0.35	0	0.34	0.36	485588	TAJM	التجمعات للمشاريع السياحية
PHOENIX HOLDINGS	0.16	0.16	0	0.15	0.16	253526	PHNX	فينيكس القابضة
REAL ESTATE DV	0.54	0.59	0.05	0.49	0.59	75380	REDV	تطوير العقارات
J D PROPERTIES	0.28	0.27	-0.01	0.26	0.28	13875	JDPC	الأردن ديكابولس للأموال
UNION LAND DEV	2.71	2.43	-0.28	2.37	2.75	8557118	ULDC	تطوير الاراضي
DEERA	0.59	0.6	0.01	0.57	0.6	69870	DERA	ديرة
JO REALESTATE	0.5	0.53	0.03	0.49	0.53	127455	JRCD	العقارية الأردنية
AMWAJ	0.17	0.22	0.05	0.16	0.22	1139847	AMWJ	أمواج العقارية
PROFESSIONAL	0.54	0.53	-0.01	0.52	0.55	103890	PROF	المهنية
AD-DULAYL PARK	0.65	0.65	0	0.64	0.65	272105	IDMC	مجمع الضليل
SHIRA	0.71	0.47	-0.24	0.46	0.73	69574	SHRA	شراع
HIGH PERFORMANCE	0.27	0.26	-0.01	0.25	0.27	41989	HIPR	الكفاءة

COMPANY'S NAME	سعر الاغلاق السابق Last Closing Price	سعر الاغلاق Closing Price	التغير عن سعر الاغلاق Change	أدنى سعر Low Price	أعلى سعر High Price	حجم التداول (دينار) Value Traded (JD)	الرمز Code	اسم الشركة
TAJCATERINGHOUSING	0.41	0.4	-0.01	0.38	0.43	382420	JNTH	التجمعات لخدمات التغذية والاسكان
INTERNATIONAL INV.	0.34	0.5	0.16	0.35	0.5	71525	JIIG	الدولية للاستثمار
COMPLAND DEV&INV	0.63	0.62	-0.01	0.6	0.65	144877	ATTA	المتكاملة لتطوير الراضي والاستثمار
EAST REAL ESTATE	1.28	1.57	0.29	1.27	1.59	1350968	REAL	الشرق العربي العقارية
METHAQ	2.6	2.8	0.2	2.47	2.8	360817	MEET	ميثاق
MASAKEN	0.78	1.42	0.64	0.75	1.42	15191	MSKN	مساكن
SPCZ.INVST.COMD	0.84	0.83	-0.01	0.82	0.88	244676	SPIC	التجمعات الاستثمارية
AMOUN INT. INV.	0.66	0.67	0.01	0.61	0.7	4245	AMON	عمون الدولية للاستثمار
RE ES & INV PORT C	0.78	0.71	-0.07	0.71	0.75	4359	AQAR	المحفظة العقارية
AMAD REALST. INVST	0.69	0.67	-0.02	0.65	0.69	12852	AMAD	عمد للاستثمار
CONTEMPRO	0.72	0.74	0.02	0.7	0.81	69134	COHO	المعاصرون
IHDATHIAT CO.	0.32	0.3	-0.02	0.29	0.31	60475	IHCO	الإحداثيات العقارية
LATENT ENERGIES	1.65	1.61	-0.04	1.57	1.76	1203746	LEIN	الطاقات الكامنة
ARAB INVEST PROJ	1.34	1.36	0.02	1.28	1.42	138228	APCT	العربية الاستثمارية
ARABIAN DEV CO	0.31	0.31	0	0.31	0.33	15849	INMA	الانماء العربية
ARAB INV. UNION	0.5	0.47	-0.03	0.46	0.52	284112	UNAI	اتحاد المستثمرين
ALENTKAEYA COMPANY	0.68	0.65	-0.03	0.58	0.7	594288	ENTK	الانتقائية
AL-TAHDITH	0.92	0.88	-0.04	0.86	0.93	52239	THDI	التحديث
SPEC.INV JOR	0.69	0.71	0.02	0.67	0.73	9531	SIJC	الاستثمارات المتخصصة
ALSHAMEKHA REAL.	1.81	1.67	-0.14	1.67	1.81	812827	VFED	الشامخة العقارية
CONSULTING GROUP	2.1	2.15	0.05	2.12	2.15	3202	CICO	المجموعة الاستشارية
ARAB INT INV EDU	2.49	2.55	0.06	2.49	2.57	150361	AIEI	الدولية للتعليم
PETRA EDUCATION	3.65	3.55	-0.1	3.4	3.55	4320	PEDC	البتراء للتعليم
ZARQA EDUC	2.2	2.34	0.14	2.2	2.34	15691	ZEIC	الزرقاء للتعليم
ISRA EDUE	3.61	3.62	0.01	3.62	3.85	42434	AIFE	الإسراء للتعليم
PHILADELPHIA UNI	1.55	1.5	-0.05	1.5	1.55	7602	PIEC	جامعة فيلادلفيا
ZARA INVESTMENTS	0.6	0.66	0.06	0.56	0.69	137185	ZARA	زارة للاستثمار
AL-DAWLIYAH H&M	0.43	0.44	0.01	0.42	0.46	91985	MALL	الدولية للفنادق والاسواق
ARAB INTL HOTEL	0.85	0.89	0.04	0.85	0.89	21623	AIHO	العربية الدولية للفنادق
AL-RAKAEZ	0.29	0.31	0.02	0.29	0.31	2276	RICS	الركائز
JOR HOTEL TOURS	2.32	2.34	0.02	2.11	2.34	7673	JOHT	الفنادق والسياحة
SURA	0.38	0.37	-0.01	0.36	0.37	7676	SURA	سُرى

COMPANY'S NAME	سعر الاغلاق السابق Last Closing Price	سعر الاغلاق Closing Price	التغير عن سعر الاغلاق Change	أدنى سعر Low Price	أعلى سعر High Price	حجم التداول (دينار) Value Traded (JD)	الرمز Code	اسم الشركة
RUM GROUP	0.12	0.14	0.02	0.12	0.16	548164	RUMM	رم للنقل والاستثمار
MASAFAT TRANSPORT	0.63	0.66	0.03	0.59	0.69	1316564	MSFT	مسابفات للنقل
SALAM INT TRN TD	1.19	1.15	-0.04	1.13	1.18	1918	SITT	السلام للنقل
SHIPPING LINE	2.38	2.33	-0.05	2.28	2.38	166735	SHIP	الخطوط البحرية
COMP TRANSPORTS	0.5	0.49	-0.01	0.47	0.53	31342	ABUS	المتكاملة للنقل
JORDAN EXPRESS	2.1	2.2	0.1	2.02	2.21	148167	JETT	التقليبات السياحة/جت
UBOUR	0.78	0.74	-0.04	0.71	0.77	2717	TRUK	العبور
JORDAN TELECOM	2.47	2.42	-0.05	2.41	2.5	4350990	JTEL	الاتصالات الأردنية
AL-FARIS NATIONAL	0.72	0.66	-0.06	0.65	0.72	1409409	CEBC	الفارس الوطنية
AFAQ ENERGY	2.26	1.94	-0.32	1.9	2.29	975818	MANE	آفاق للطاقة
JOR PETROLM REF	5.42	5.45	0.03	5.4	5.63	4703640	JOPT	مصفاة الاردن /جوبترول
JOR ELECTREIC PWR	1.97	1.96	-0.01	1.9	1.99	1209341	JOEP	الكهرباء الاردنية
IRBID ELECTRICITY	13.65	10.3	-3.35	10.08	13.75	141385	IREL	كهرباء اربد
INJAZ	0.26	0.25	-0.01	0.24	0.27	199450	ATCO	انجاز
OFFTEC HOLDING	0.34	0.34	0	0.32	0.34	69348	OFTC	أوفتك القابضة
JOR DUTY FRE SHP	8.7	8.61	-0.09	8.16	8.61	28026	JDFS	الاسواق الحرة
JORDAN INTL TRAD	1.01	1.02	0.01	1	1.05	86729	JITC	المركز الاردني
NOPAR FOR TRADING	0.79	0.8	0.01	0.7	0.82	121926	NOTI	نوبار للتجارة
SPCZ.TRDG&INVST	1	1.23	0.23	1.05	1.23	13129	SPTI	المتخصصة للتجارة
DAR ALDAWA DV/IV	1.32	1.33	0.01	1.24	1.36	3109434	DADI	دار الدواء
HAYAT PHAR. IND.	3.12	3.1	-0.02	3.04	3.2	32831	HPIC	الحياة الدوائية
PHILADELPHIAPHARMA	1.43	1.38	-0.05	1.3	1.38	4291	PHIL	فيلادلفيا للأدوية
ARAB PESTICIDES	2.24	2.23	-0.01	2.21	2.25	225457	MBED	العربية للمبيدات
INDSTRAL/COMM/AGR	0.89	0.8	-0.09	0.78	0.9	19491	ICAG	الانتاج
JORDAN IND.RES.	0.21	0.21	0	0.2	0.22	45794	JOIR	الموارد الصناعية
PETROCHEMICALS	0.22	0.23	0.01	0.2	0.23	105385	IPCH	البتروكيماويات
PREMIER	0.99	0.97	-0.02	0.91	0.98	38123	ACDT	المتصدرة
SINIORA	4.75	4.7	-0.05	4.52	4.75	2479	SNRA	سنيورة
JORDAN POUL PROC	0.36	0.34	-0.02	0.32	0.36	1378771	JPPC	تسويق الدواجن
NUTRIDAR	0.81	0.8	-0.01	0.78	0.89	65972	NDAR	دار الغذاء
GENERAL INVEST	2.66	2.66	0	2.65	2.66	19589	GENI	الاستثمارات العامة

COMPANY'S NAME	سعر الاغلاق السابق Last Closing Price	سعر الاغلاق Closing Price	التغير عن سعر الاغلاق Change	أدنى سعر Low Price	أعلى سعر High Price	حجم التداول (دينار) Value Traded (JD)	الرمز Code	اسم الشركة
UNIV MOD INDCO	2.1	2.07	-0.03	2.07	2.1	14980	UMIC	العالمية للزيوت
JORDAN DAIRY	2.39	2.21	-0.18	2.21	2.35	2333	JODA	الالبان الأردنية
JOR VEG OIL IND	3.15	3.17	0.02	3.15	3.17	1806	JVOI	الاردنية للزيوت
UNION TOBACCO	0.77	0.69	-0.08	0.66	0.78	791490	UTOB	الاتحاد للسجائر
JOR PHOSPHATE MN	36.08	11.74	-24.34	11.4	36.1	25613097	JOPH	الفوسفات
ARAB POTASH CO	34.2	33.8	-0.4	32.95	34.09	276521	APOT	البوتاس العربية
NORTHERN	2.68	2.33	-0.35	2.33	2.48	5518	NCCO	الشمالية
JOR STEEL	0.23	0.25	0.02	0.23	0.27	233079	JOST	حديد الأردن
NAT'L ALUM IND	1.2	1.14	-0.06	1.13	1.2	33537	NATA	الوطنية للالمنيوم
ARAB ALUM IND	2.69	2.69	0	2.55	2.7	5347	AALU	الألمنيوم/آرال
AFAQ HOLDING	0.87	0.99	0.12	0.83	1.07	1784740	MANR	آفاق القابضة
READY MIX CONCRT	0.6	0.59	-0.01	0.57	0.68	315387	RMCC	الباطون الجاهز
ARAB STEEL PIPES	0.97	1.15	0.18	1.01	1.27	150232	ASPM	المواسير المعدنية
AL-QUDS READY MIX	0.48	0.53	0.05	0.46	0.55	386308	AQRM	القدس الخرسانية
AL ASSAS	0.57	0.57	0	0.56	0.57	6138051	ASAS	الأساس
JOR PIPES MANFACT	0.59	0.58	-0.01	0.56	0.6	27825	JOPI	الأنابيب الأردنية
SHEBA METAL CASTING	10.18	14.95	4.77	10.18	14.95	2534268	SHBA	سياً لسكب المعادن
UNITED CABLE INDUSTRIES	0.35	0.35	0	0.33	0.36	66462	UCIC	الكابلات المتحدة
NAT/CABL/WIRE/MF	0.14	0.15	0.01	0.13	0.15	16598	WIRE	الوطنية للكوابل
JOR WORSTED MILL	2.1	2.14	0.04	2.12	2.2	107498	JOWM	الأجواخ الأردنية
(First and Second Market) Grand Total			التغير CHG -.64%	الرقم القياسي INDEX 2465.52		98346581		مجموع السوق الأول والسوق الثاني (المجموع الكلي)

نشرة الصفقات خلال شهر حزيران 2023
BLOCK TRADES DURING JUNE 2023

COMPANY'S NAME	دجم التداول Value traded	عدد الأسهم No. of Shares	السعر Price	الرمز Code	اسم الشركة
BABELON	487500	195000	2.5	SALM	حدائق بابل
JORDANIAN DEVELOP	368880	79500	4.64	JDFI	الأردنية للتطوير
ARAB BANK	1260025	300006	4.2	ARBK	البنك العربي
JORDANIAN DEVELOP	364110	79500	4.58	JDFI	الأردنية للتطوير
AFAQ HOLDING	1205820	1386000	0.87	MANR	آفاق القابضة
Block Trades Total	3686335	2040006			مجموع الصفقات

نشرة تداول الأوراق المالية غير المدرجة من 2023/06/04 ولغاية 2023/06/26
MONTHLY OTC BULLETINS FROM 04/06/2023 TO 26/06/2023

COMPANY'S NAME	سعر الاغلاق السابق Last Closing Price	سعر الاغلاق Closing Price	التغير عن سعر الاغلاق Change	أدنى سعر Low Price	أعلى سعر High Price	حجم التداول (دينار) Value Traded (JD)	الرمز Code	اسم الشركة
ARAB ASSURERS	0.17	0.16	-0.01	0.15	0.16	198	ARAS	الضامنون العرب
ARAB INT UNI INS	0.26	0.24	-0.02	0.2	0.31	471387	AIUI	الاتحاد العربي
AMWAL INVEST	0.12	0.11	-0.01	0.1	0.12	55679	AMWL	أموال انفست
AL-SANABEL INT.	0.37	0.36	-0.01	0.33	0.38	2481	SANA	السنابل الدولية
MIDDLE EAST	1.56	1.45	-0.11	1.45	1.45	725	MEHC	الشرق الأوسط
INT'L CARDS CO.	0.04	0.03	-0.01	0.03	0.04	3602	CARD	البطاقات العالمية
AL ROU'YA FOR INVESTMENT	0.08	0.07	-0.01	0.06	0.08	107	ROYA	الرؤية للاستثمار
SHARECO	0.34	0.47	0.13	0.35	0.47	6390	SHBC	شيركو
INT' BROKERAGE	0.25	0.24	-0.01	0.21	0.27	48867	IBFM	العالمية للوساطة
COMPREHENSIVE	0.76	0.9	0.14	0.77	0.91	1349644	INOH	المتكاملة للمشاريع المتعددة
INV HOUSE	0.31	0.33	0.02	0.3	0.35	57374	INVH	بيت الاستثمار
DARKOM	0.59	0.59	0	0.59	0.59	118	DRKM	داركم
EJADA	0.06	0.05	-0.01	0.05	0.05	14	EJAD	إجادة للإستثمارات المالية
ARAB CORP	0.02	0.01	-0.01	0.01	0.02	2297	ARED	عرب كورب
INVESTORS I&p	0.1	0.11	0.01	0.1	0.11	147461	IPRO	الصناعية العقارية
B. AL-MAL/BEITNA	0.18	0.17	-0.01	0.16	0.18	10365	BAMB	بيتنا
RESOURCES INVEST	0.03	0.03	0	0.03	0.04	1471	JOMA	الموارد للتنمية والاستثمار
EMMAR INV. DEV.	0.19	0.2	0.01	0.18	0.22	2144	EMAR	إعمار للتطوير العقاري
NOOR	2.25	2.2	-0.05	2.2	2.2	163	NOOR	النور
WINTER VALLEY TOUR	0.35	0.39	0.04	0.31	0.4	213680	WIVA	وادي الشتا
MODEL RESTAURANTS	0.01	0.01	0	0.01	0.02	89	FOOD	النموذجية للمطاعم
ROYAL JORDANIAN	0.16	0.16	0	0.15	0.16	2860	RJAL	الملكية الأردنية
TRANSPORT BARTER	0.13	0.13	0	0.11	0.14	75154	NAQL	المقايضة للنقل
J. PRESS FOUNDAT	0.11	0.09	-0.02	0.09	0.11	347	PRES	الرأي
JOR PRESS/ PUBLISH	0.08	0.06	-0.02	0.05	0.09	552	JOPP	الدستور
AHLIA ENTERPRISES	0.07	0.07	0	0.05	0.07	20740	ABLA	الأهلية للمشاريع
SOUTH ELECTRONICS	0.35	0.34	-0.01	0.31	0.36	35003	SECO	الجنوب للإلكترونيات
JORDAN PHARMA	0.18	0.17	-0.01	0.16	0.18	5659	JPHM	الأردنية للأدوية
MID PHARMA IND	0.8	0.75	-0.05	0.75	0.8	143	MPHA	شرق أوسط دوائية

COMPANY'S NAME	سعر الاغلاق السابق Last Closing Price	سعر الاغلاق Closing Price	التغير عن سعر الاغلاق Change	أدنى سعر Low Price	أعلى سعر High Price	حجم التداول (دينار) Value Traded (JD)	الرمز Code	اسم الشركة
ARAB PHARMA CHEM	0.39	0.36	-0.03	0.36	0.36	396	APHC	المركز العربي / دوائي
JOR INDSTR CHEM	1.59	1.72	0.13	1.7	1.87	184601	JOIC	الصناعات الكيماوية
JOR PAPER CARDBG	0.06	0.06	0	0.06	0.06	349	JOPC	الورق والكرتون
JOR CEMENT FACT	0.69	0.67	-0.02	0.64	0.72	29504	JOCM	الاسمنت
SHALE ENERGY	0.61	0.58	-0.03	0.54	0.65	26316	SHLE	الصخر الزيتي
SILICAIndustr.	0.32	0.31	-0.01	0.31	0.31	1482	SLCA	صناعات السيليكا
GENERAL MINING	0.54	0.59	0.05	0.59	0.59	9	GENM	تعدينكو
MANASEER STEEL	5.03	3.2	-1.83	3.2	4.57	1560	MANS	المناصير للحديد
JOR WOODIndustr.	1.51	1.18	-0.33	1.18	1.33	2258	WOOD	جوايكو
MID EASTCOMPLEX	0.38	0.45	0.07	0.35	0.46	1201400	MECE	مجمع الشرق الاوسط
MESC_JORDAN	0.04	0.03	-0.01	0.02	0.03	1937	JNCC	مسك الأردن
ARAB ELECT IND	0.04	0.04	0	0.03	0.05	1402	AEIN	العربية الكهربائية
EL-ZAY READY WR	0.4	0.43	0.03	0.38	0.44	20809	ELZA	الزي لصناعة الألبسة
JOR CLOTHING CO.	0.11	0.11	0	0.09	0.11	8211	CJCC	الألبسة الأردنية
Grand Total OTC MARKET						3994946		مجموع سوق الاوراق المالية غير المدرجة (المجموع الكلي)

National Economy and latest Development

• The Consumer Price Index for May this year increased by 1.96% to reach 108.62 compared to 106.53 for the same period last year.

www.dos.gov.jo

• The value of total exports increased during the first third of 2023 by 2.3 %, to reach JD 2872.8 million, compared to the same period in 2022. The value of national exports also increased during the first third of 2023 by 4.0%, or an amount of JD 2682.3 million, compared to the same period in 2022. The value of re-exports amounted to JD 190.5 million during the first third of 2023, a decrease of 17.2%, compared to the same period in 2022. As for imports, their value reached JD 5812.9 million during the first third of 2023, a decrease of 0.3% compared to the same period in 2022.

www.dos.gov.jo

• Minister of Planning and International Cooperation Zeina Toukan signed a soft loan agreement from the German government worth 50 million euros to finance the second phase of "Supporting the education sector in Jordan" programme. The agreement was signed on behalf of the German Reconstruction Bank and German Development Bank (KfW) Country Director Jordan Mark Schwiete. The funding aligns with the education priorities of the Executive Programme of the Economic Modernisation Vision 2023-2025, which aims to expand existing public schools by providing them with educational resources and laboratories, in accordance with the Ministry of Education's needs plan.

www.mop.gov.jo

• The Planning and International Cooperation Ministry on Wednesday announced that the EU has agreed to provide two grants to the Kingdom with a total value of 25 million Euros. Planning Minister Zeina Toukan and EU Ambassador to Jordan Maria Hadjithodosiou signed the two grant agreements. The minister mentioned that the EU grants will contribute to supporting the government's development and reform efforts, aligned with Jordan's economic, administrative and political modernisation path. The first grant provides 10 million Euros for the "Support for democratic reforms in Jordan" programme. This grant aims to develop political life in Jordan, in line with the political modernisation plan and the goals of the Royal Jordanian

الاقتصاد الوطني وآخ التطورات

• ارتفع الرقم القياسي العام لأسعار المستهلك "التضخم" لشهر أيار من العام الحالي 2023، بنسبة 1.96%، ليبلغ 108.62 مقابل 106.53 لنفس الشهر من عام 2022.

www.dos.gov.jo

• ارتفعت قيمة الصادرات الكلية خلال الثلث الأول من عام 2023 لتبلغ 2872.8 مليون ديناراً بارتفاع نسبته 2.3% مقارنة بنفس الفترة من عام 2022، وارتفعت قيمة الصادرات الوطنية خلال الثلث الأول من عام 2023 ما مقداره 2682.3 مليون ديناراً بنسبة 4.0% مقارنة بنفس الفترة من عام 2022، وبلغت قيمة المعاد تصديره 190.5 مليون ديناراً خلال الثلث الأول من عام 2023 بانخفاض نسبته 17.2% مقارنة بنفس الفترة من عام 2022. أما المستوردات، فقد بلغت قيمتها 5812.9 مليون ديناراً خلال الثلث الأول من عام 2023 بانخفاض نسبته 0.3% مقارنة بنفس الفترة من عام 2022.

www.dos.gov.jo

• وقعت وزيرة التخطيط والتعاون الدولي زينة طوقان على اتفاقية قرض ميسر مقدم من الحكومة الألمانية بقيمة (50) مليون يورو لتمويل المرحلة الثانية من برنامج "دعم قطاع التعليم في الأردن"، ووقعها نيابةً عن بنك الإعمار الألماني (KfW) السيد مارك شفيتيه مدير مكتب البنك في عمان. وبينت الوزيرة أن هذا التمويل، والذي يتماشى مع أولويات قطاع التعليم ضمن البرنامج التنفيذي لرؤية التحديث الاقتصادي للأعوام 2023 - 2025، يهدف إلى إنشاء مدارس حكومية جديدة وتوسعة وتجهيز مدارس حكومية قائمة وتزويدها بالأثاث والمختبرات اللازمة، وحسب خطة الاحتياجات لوزارة التربية والتعليم التي تم إعدادها لهذه الغاية.

www.mop.gov.jo

• تم في وزارة التخطيط والتعاون الدولي الإعلان عن منحتين مقدمتين للأردن من الاتحاد الأوروبي بقيمة (25) مليون يورو، حيث وقع على الاتفاقيتين وزيرة التخطيط والتعاون الدولي زينة طوقان وسفيرة بعثة الاتحاد الأوروبي في عمان السيدة ماريانا هادجيثودوسيو. وبينت وزيرة التخطيط والتعاون الدولي بأن هذه المنح المقدمة من الاتحاد الأوروبي ستساهم في دعم جهود الحكومة التنموية والإصلاحية وتتماشى مع مسارات التحديث الاقتصادية والإدارية والسياسية. وتبلغ قيمة المنحة الأولى التي قدمها الاتحاد الأوروبي للأردن (10) مليون يورو لبرنامج (دعم الإصلاحات الديمقراطية في الأردن) بقيمة (10) مليون يورو، وهذه المنحة تهدف إلى تعزيز وتطوير الحياة السياسية في الأردن وبما يتماشى مع مسار التحديث السياسي ومخرجات "اللجنة الملكية الأردنية لتحديث المنظومة السياسية"، أما المنحة الثانية والتي هي بقيمة (15) مليون يورو لبرنامج (تنفيذ الشراكة - شراكة) بقيمة تبلغ (15) مليون يورو، تتماشى مع رؤية التحديث الاقتصادي وبرنامجها التنفيذي 2023 - 2025 وخارطة طريق تحديث القطاع العام حيث من شأنها المساعدة في دعم

Committee to Modernise the Political System. The second grant of 15 million euros targets the partnership programme in accordance with the Economic Modernisation Vision and its 2023-2025 executive programme, as well as the public sector modernisation roadmap. This grant is envisioned to support the government's efforts to enhance institutional performance and efficiency in order to improve the quality of public services provided to citizens.

www.mop.gov.jo

• An increase in tourism income during the first five months of 2023 by 68.4% compared to the same period of 2022, reaching \$2,826.1 million. The latest data issued by the Central Bank indicates that tourism income during May of 2023 increased by 27.8%, compared to the same month of 2022, to reach JD433.7 million (\$611.7 million).

www.cbj.gov.jo

• The World Bank predicted that the Kingdom's economic growth rate during the current year will reach 2.4%, as expected by the Bank in the "**Global Economic Prospects**" report, and the Jordanian economic growth rate stabilize at 2.4% in the next two years. In its report, the Bank said that global growth witnessed a sharp slowdown, and that the risks of financial pressures in emerging market and developing economies are increasing among rising global interest rates, explaining that global growth is expected to slow from 3.1% in 2022 to 2.1% in 2023.

www.petra.gov.jo

• Jordan ranked sixth in the Arab world in the Global Competitiveness Index for the year 2023, ranking 54th globally, among 64 countries monitored by the index, moved up from last year's 56th rank. The report issued by the International Institute for Administrative Development, which is issued annually and ranks global economies and their ability to Prosperity, indicated that the most prominent challenges facing the Jordanian economy are the continuing risks in the global economic environment resulting from geopolitical crises and their repercussions on supply chains, energy, and food prices, and the burden of hosting Syrian refugees and diminishing international financial support to meet their development needs, in addition to the high rates of unemployment and poverty.

www.petra.gov.jo

جهود الحكومة الأردنية في تعزيز الأداء المؤسسي وكفاءته بما يساهم في زيادة وتحسين جودة الخدمات العامة المقدمة للمواطنين.

www.mop.gov.jo

• ارتفاع الدخل السياحي خلال الخمسة شهور الأولى من عام 2023 بنسبة 68.4% مقارنة مع الفترة المقابلة من عام 2022، ليبليغ 2,826.1 مليون دولار. حيث تشير أحدث البيانات الصادرة عن البنك المركزي الى تحقيق الدخل السياحي خلال شهر أيار من عام 2023 نمواً نسبته 27.8%، مقارنة مع ذات الشهر من عام 2022، ليبليغ 433.7 مليون دينار (611.7 مليون دولار).

www.cbj.gov.jo

• توقع البنك الدولي، أن تبلغ نسبة النمو الاقتصادي للمملكة خلال العام الحالي 2.4%، كما توقع البنك في تقرير "**الاتفاق الاقتصادية العالمية**". أن يستقر معدل نمو الاقتصاد الأردني عند مستوى 2.4% في العامين المقبلين. وقال البنك في تقريره إن النمو العالمي شهد تباطؤاً حاداً، وإن مخاطر الضغوط المالية في اقتصادات الأسواق الصاعدة والاقتصادات النامية تزداد حدةً وسط ارتفاع أسعار الفائدة العالمية، موضحاً أنه من المتوقع أن يتباطأ النمو العالمي من 3.1% في عام 2022 إلى 2.1% في عام 2023.

www.petra.gov.jo

• جاء الأردن بالمرتبة السادسة عربياً ضمن مؤشر التنافسية العالمية للعام 2023، ليحتل المرتبة 54 عالمياً، ضمن 64 دولة يرصدها المؤشر، مرتفعاً عن المرتبة 56 المسجلة العام الماضي. وبين التقرير الصادر، عن المعهد الدولي للتنمية الإدارية، والذي يصدر سنوياً ويصنف الاقتصادات العالمية وقدرتها على الازدهار، أن أبرز التحديات التي تواجه الاقتصاد الأردن تتمثل بالمخاطر المستمرة في البيئة الاقتصادية العالمية الناتجة عن الأزمات الجيوسياسية وتداعياتها على سلاسل التوريد، وأسعار الطاقة والغذاء، واستمرار عبء اللاجئين السوريين بشكل خاص بالنظر إلى انخفاض حجم المنح الدولية إلى تلبية احتياجاتهم التنموية، وارتفاع معدلات البطالة والفقر.

www.petra.gov.jo

• The World Bank has approved US\$250 million in financing to improve the efficiency of water services in Jordan through the rehabilitation of water distribution networks, improving energy efficiency and strengthening the drought management system in the Kingdom. The Bank assured that Jordan is one of the most water-scarce countries in the world, and the anticipated outcomes of this Project are significant and wide-reaching. The project will deliver impact for people and the planet by reducing water losses, reducing electricity usage and improving water management systems. An estimated 1.6 million people will benefit from improved water services. The approved financing for the new Jordan Water Sector Efficiency Project consists of a US\$200 million loan from the International Bank for Reconstruction and Development (IBRD) and a US\$50 million grant from the Global Concessional Financing Facility (GCF).

www.petra.gov.jo

• وافق البنك الدولي على تمويل بقيمة 250 مليون دولار، لتحسين كفاءة الخدمات المائية في الأردن، من خلال إعادة تأهيل شبكات توزيع المياه، وتحسين كفاءة استهلاك الطاقة، وتعزيز منظومة إدارة الجفاف في المملكة. وأكد البنك أن الأردن يُعد من أكثر البلدان التي تعاني من شح المياه في العالم، ومن المتوقع أن تكون النتائج المترتبة عن هذا المشروع كبيرة وواسعة النطاق، إذ سيكون له تأثير إيجابي مباشر على السكان، من خلال تخفيض إهدار المياه، وخفض استهلاك الكهرباء، وتحسين أنظمة إدارة المياه، مقدراً أن يستفيد حوالي 1.6 مليون فرد من تحسين خدمات المياه. يتم تمويل مشروع كفاءة قطاع المياه في الأردن الجديد، عبر قرض بقيمة 200 مليون دولار من البنك الدولي للإنشاء والتعمير، ومنحة بقيمة 50 مليون دولار من "البرنامج العالمي لتسهيلات التمويل الميسر GCF".

www.petra.gov.jo