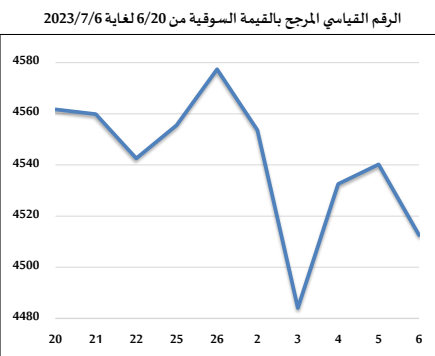
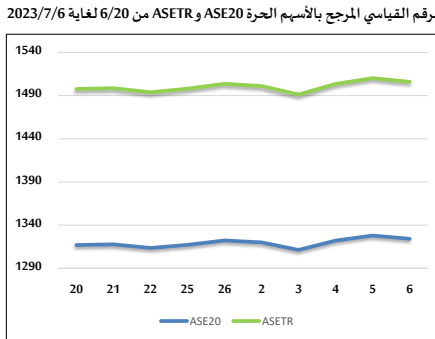
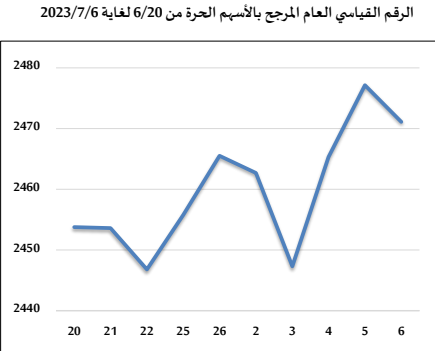
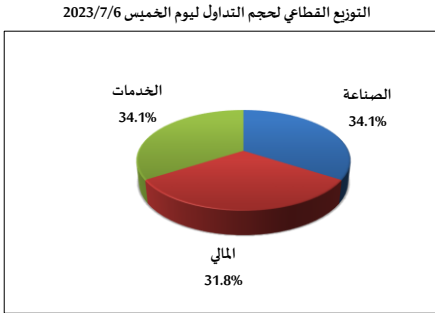
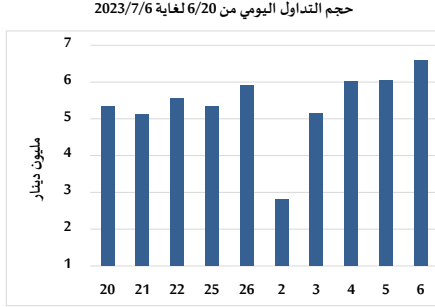


خلاصة البيانات الاحصائية لبورصة عمان

الخميس 2023/7/6



حجم التداول (دينار)

التغير (%)	التغير	2023	2022	
-36.62%	-3,803,410	6,582,285	10,385,695	يومي
-57.08%	-35,369,972	26,593,131	61,963,103	تراكي (7/6-7/2)
-13.80%	-142,429,911	889,913,850	1,032,343,761	تراكي (7/6-1/2)

عدد الأسهم المتداولة

التغير (%)	التغير	2023	2022	
1.11%	46,147	4,211,563	4,165,416	يومي
-43.25%	-13,576,847	17,818,091	31,394,938	تراكي (7/6-7/2)
-0.46%	-2,839,998	611,329,173	614,169,171	تراكي (7/6-1/2)

عدد العقود المنفذة

التغير (%)	التغير	2023	2022	
-28.30%	-1,258	3,187	4,445	يومي
-42.00%	-9,951	13,744	23,695	تراكي (7/6-7/2)
-2.42%	-9,670	389,659	399,329	تراكي (7/6-1/2)

بعض النسب المالية للبورصة (2023/7/6)

القطاع	القيمة السوقية P/E إلى العائد	القيمة السوقية إلى القيمة الدفترية	الأرباح الموزعة إلى القيمة السوقية (%)	معدل الدوران (%)
القطاع المالي	9.773	0.799	5.759	0.057
قطاع الخدمات	10.128	1.390	6.317	0.065
قطاع الصناعة	4.741	1.652	7.015	0.122
جميع القطاعات	6.734	1.055	6.567	0.067

الرقم القياسي العام لأسعار الاسهم المرجح بالقيمة السوقية للأسهم الحرة (1999=1000)

القطاع	التغير		الخميس 06/07/2023	الأربعاء 05/07/2023
	اليوم السابق	بداية العام		
الرقم القياسي العام	-0.24%	-1.22%	2471.1	2477.1
القطاع المالي	0.08%	-1.74%	2645.4	2643.2
قطاع الخدمات	0.28%	4.04%	1811.2	1806.1
قطاع الصناعة	-2.06%	-6.55%	4945.6	5049.3

الرقم القياسي لأسعار الاسهم المرجح بالقيمة السوقية للأسهم الحرة ASE20 (2014=1000)

التغير	الخميس 06/07/2023	الأربعاء 05/07/2023
-1.57%	1324.2	1327.9

مؤشر العائد الكلي ASETR (2021=1074)

التغير	الخميس 06/07/2023	الأربعاء 05/07/2023
-0.28%	1505.9	1510.2

الرقم القياسي لأسعار الاسهم المرجح بالقيمة السوقية (1991=1000)

القطاع	التغير		الخميس 06/07/2023	الأربعاء 05/07/2023
	اليوم السابق	بداية العام		
الرقم القياسي العام	-0.61%	-4.60%	4512.6	4540.2
قطاع البنوك	0.38%	-4.40%	6456.5	6431.9
قطاع التأمين	0.60%	-2.57%	1297.4	1289.7
قطاع الخدمات	-0.07%	6.82%	910.2	910.8
قطاع الصناعة	-1.99%	-8.24%	6315.1	6443.2

الرقم القياسي المرجح بالقيمة السوقية للأسهم الحرة حسب الأسواق (2012=1000)

السوق	التغير		الخميس 06/07/2023	الأربعاء 05/07/2023
	اليوم السابق	بداية العام		
السوق الأول	-0.26%	-2.22%	1377.3	1380.9
السوق الثاني	0.00%	9.04%	859.8	859.8

القيمة السوقية (دينار)

التغير	الخميس 06/07/2023	الأربعاء 05/07/2023
-4.43%	17,206,520,021	17,305,954,005