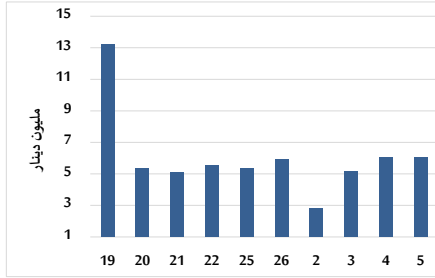


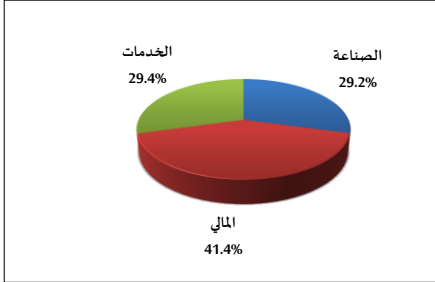
خلاصة البيانات الاحصائية لبورصة عمان

الأربعاء 2023/7/5

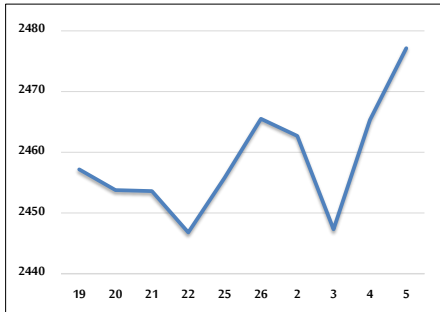
حجم التداول اليومي من 6/19 لغاية 2023/7/5



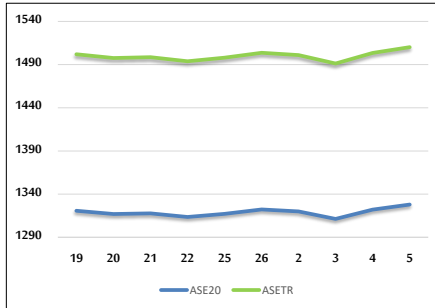
التوزيع القطاعي لحجم التداول ليوم الأربعاء 2023/7/5



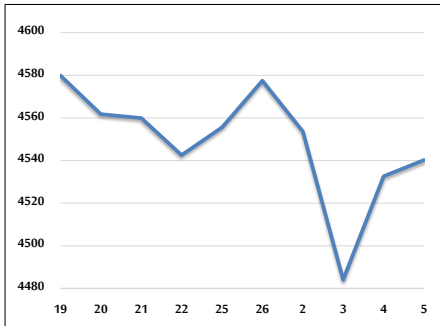
الرقم القياسي العام المرجح للأسهم الحرة من 6/19 لغاية 2023/7/5



الرقم القياسي المرجح للأسهم الحرة ASE20 و ASETR من 6/19 لغاية 2023/7/5



الرقم القياسي المرجح بالقيمة السوقية من 6/19 لغاية 2023/7/5



حجم التداول (دينار)

التغير (%)	التغير	2023	2022	
-31.63%	-2,792,123	6,034,424	8,826,547	يومي
-61.20%	-31,566,562	20,010,846	51,577,408	تراكي (7/5-7/2)
-13.56%	-138,626,501	883,331,565	1,021,958,066	تراكي (7/5-1/2)

عدد الأسهم المتداولة

التغير (%)	التغير	2023	2022	
7.32%	314,730	4,614,898	4,300,168	يومي
-50.03%	-13,622,994	13,606,528	27,229,522	تراكي (7/5-7/2)
-0.47%	-2,886,145	607,117,610	610,003,755	تراكي (7/5-1/2)

عدد العقود المنفذة

التغير (%)	التغير	2023	2022	
-14.62%	-547	3,195	3,742	يومي
-45.16%	-8,693	10,557	19,250	تراكي (7/5-7/2)
-2.13%	-8,412	386,472	394,884	تراكي (7/5-1/2)

بعض النسب المالية للبورصة (2023/7/5)

القطاع	القيمة السوقية P/E إلى العائد	القيمة السوقية إلى القيمة الدفترية	الأرباح الموزعة إلى القيمة السوقية (%)	معدل الدوران (%)
القطاع المالي	9.736	0.796	5.781	0.067
قطاع الخدمات	10.117	1.389	6.324	0.058
قطاع الصناعة	4.847	1.689	6.861	0.127
جميع القطاعات	6.776	1.061	6.527	0.073

الرقم القياسي العام لأسعار الاسهم المرجح بالقيمة السوقية للأسهم الحرة (1999=1000)

القطاع	التغير		الأربعاء 05/07/2023	الثلاثاء 04/07/2023
	اليوم السابق	بداية العام		
الرقم القياسي العام	0.48%	-0.98%	2477.1	2465.3
القطاع المالي	0.53%	-1.82%	2643.2	2629.3
قطاع الخدمات	1.13%	3.75%	1806.1	1785.9
قطاع الصناعة	-0.80%	-4.59%	5049.3	5090.2

الرقم القياسي لأسعار الاسهم المرجح بالقيمة السوقية للأسهم الحرة ASE20 (2014=1000)

التغير	الأربعاء 05/07/2023	الثلاثاء 04/07/2023
-1.29%	1327.9	1322.1

مؤشر العائد الكلي ASETR (2021=1074)

التغير	الأربعاء 05/07/2023	الثلاثاء 04/07/2023
5.60%	1510.2	1503.5

الرقم القياسي لأسعار الاسهم المرجح بالقيمة السوقية (1991=1000)

القطاع	التغير		الأربعاء 05/07/2023	الثلاثاء 04/07/2023
	اليوم السابق	بداية العام		
الرقم القياسي العام	0.17%	-4.02%	4540.2	4532.6
قطاع البنوك	0.99%	-4.76%	6431.9	6369.0
قطاع التأمين	-0.60%	-3.15%	1289.7	1297.5
قطاع الخدمات	0.91%	6.89%	910.8	902.6
قطاع الصناعة	-1.01%	-6.38%	6443.2	6509.2

الرقم القياسي المرجح بالقيمة السوقية للأسهم الحرة حسب الأسواق (2012=1000)

السوق	التغير		الأربعاء 05/07/2023	الثلاثاء 04/07/2023
	اليوم السابق	بداية العام		
السوق الأول	0.42%	-1.97%	1380.9	1375.0
السوق الثاني	0.96%	9.04%	859.8	851.6

القيمة السوقية (دينار)

التغير	الأربعاء 05/07/2023	الثلاثاء 04/07/2023
-3.88%	17,305,954,005	17,278,591,059