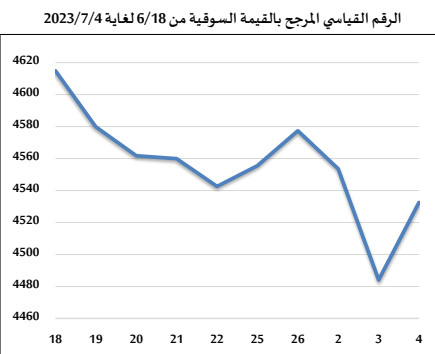
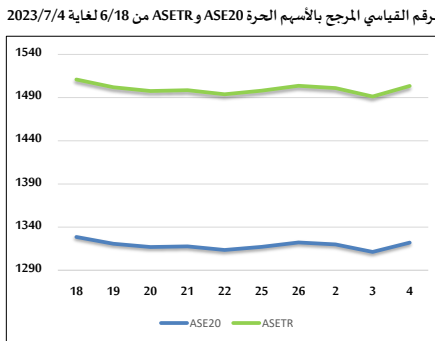
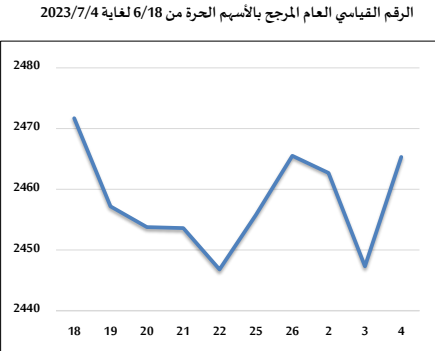
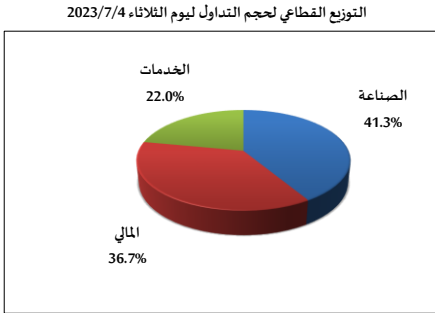
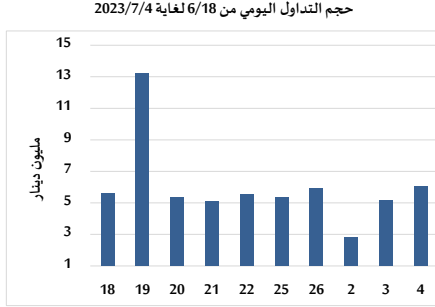


خلاصة البيانات الاحصائية لبورصة عمان

الثلاثاء 2023/7/4



حجم التداول (دينار)

التغير (%)	التغير	2023	2022	
-40.88%	-4,165,143	6,023,130	10,188,273	يومي
-67.31%	-28,774,439	13,976,422	42,750,861	تراكي (7/4-7/2)
-13.41%	-135,834,378	877,297,141	1,013,131,519	تراكي (7/4-1/2)

عدد الأسهم المتداولة

التغير (%)	التغير	2023	2022	
-39.25%	-2,251,456	3,485,144	5,736,600	يومي
-60.79%	-13,937,724	8,991,630	22,929,354	تراكي (7/4-7/2)
-0.53%	-3,200,875	602,502,712	605,703,587	تراكي (7/4-1/2)

عدد العقود المنفذة

التغير (%)	التغير	2023	2022	
-28.20%	-1,178	2,999	4,177	يومي
-52.53%	-8,146	7,362	15,508	تراكي (7/4-7/2)
-2.01%	-7,865	383,277	391,142	تراكي (7/4-1/2)

بعض النسب المالية للبورصة (2023/7/4)

القطاع	القيمة السوقية P/E إلى العائد	القيمة السوقية إلى القيمة الدفترية	الأرباح الموزعة إلى القيمة السوقية (%)	معدل الدوران (%)
القطاع المالي	9.654	0.789	5.833	0.046
قطاع الخدمات	10.033	1.377	6.377	0.061
قطاع الصناعة	4.900	1.707	6.787	0.095
جميع القطاعات	6.764	1.059	6.538	0.055

الرقم القياسي العام لأسعار الاسهم المرجح بالقيمة السوقية للأسهم الحرة (1999=1000)

القطاع	التغير		الثلاثاء	الاثنين
	اليوم السابق	بداية العام	04/07/2023	03/07/2023
الرقم القياسي العام	0.74%	-1.45%	2465.3	2447.3
القطاع المالي	0.40%	-2.34%	2629.3	2618.7
قطاع الخدمات	0.55%	2.59%	1785.9	1776.1
قطاع الصناعة	1.78%	-3.82%	5090.2	5001.1

الرقم القياسي لأسعار الاسهم المرجح بالقيمة السوقية للأسهم الحرة ASE20 (2014=1000)

التغير	الثلاثاء	الاثنين
-1.73%	1322.1	1311.3

مؤشر العائد الكلي ASETR (2021=1074)

التغير	الثلاثاء	الاثنين
5.13%	1503.5	1491.3

الرقم القياسي لأسعار الاسهم المرجح بالقيمة السوقية (1991=1000)

القطاع	التغير		الثلاثاء	الاثنين
	اليوم السابق	بداية العام	04/07/2023	03/07/2023
الرقم القياسي العام	1.08%	-4.18%	4532.6	4484.1
قطاع البنوك	0.63%	-5.70%	6369.0	6329.1
قطاع التأمين	-0.49%	-2.57%	1297.5	1303.8
قطاع الخدمات	0.84%	5.93%	902.6	895.1
قطاع الصناعة	1.72%	-5.42%	6509.2	6399.4

الرقم القياسي المرجح بالقيمة السوقية للأسهم الحرة حسب الأسواق (2012=1000)

السوق	التغير		الثلاثاء	الاثنين
	اليوم السابق	بداية العام	04/07/2023	03/07/2023
السوق الأول	0.79%	-2.38%	1375.0	1364.3
السوق الثاني	0.07%	8.00%	851.6	851.0

القيمة السوقية (دينار)

التغير	الثلاثاء	الاثنين
-4.03%	17,278,591,059	17,107,116,218