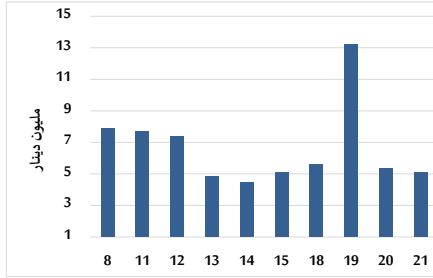


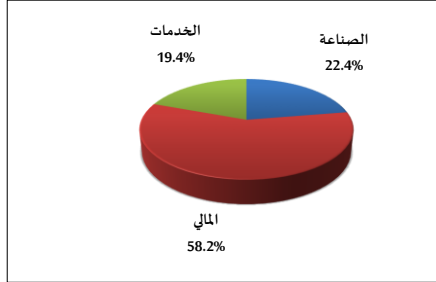
خلاصة البيانات الاحصائية لبورصة عمان

الأربعاء 2023/6/21

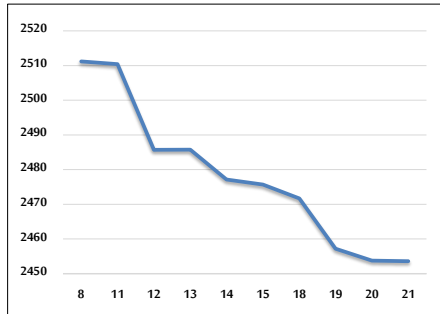
حجم التداول اليومي من 6/8 لغاية 6/21 2023/6/21



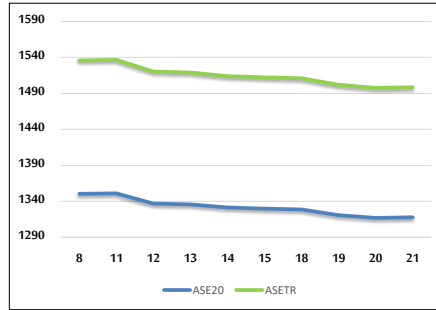
التوزيع القطاعي لحجم التداول ليوم الأربعاء 2023/6/21



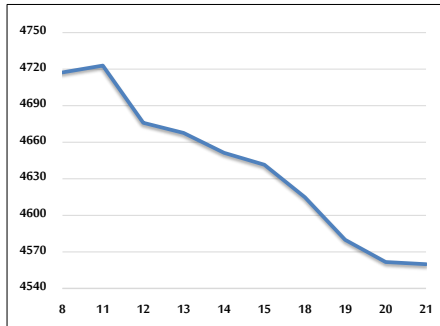
الرقم القياسي العام المرجح للأسهم الحرة من 6/8 لغاية 6/21 2023/6/21



الرقم القياسي المرجح للأسهم الحرة ASE20 و ASETR من 6/8 لغاية 6/21 2023/6/21



الرقم القياسي المرجح بالقيمة السوقية من 6/8 لغاية 6/21 2023/6/21



حجم التداول (دينار)

التغير (%)	التغير	2023	2022	
-47.17%	-4,566,104	5,113,031	9,679,135	يومي
-27.97%	-33,095,513	85,237,233	118,332,746	تراكي (6/21-6/4)
-1.62%	-13,978,891	846,525,035	860,503,926	تراكي (6/21-1/2)

عدد الأسهم المتداولة

التغير (%)	التغير	2023	2022	
-30.54%	-1,988,397	4,522,049	6,510,446	يومي
-1.39%	-999,162	70,888,901	71,888,063	تراكي (6/21-6/4)
13.33%	68,143,433	579,241,918	511,098,485	تراكي (6/21-1/2)

عدد العقود المنفذة

التغير (%)	التغير	2023	2022	
-34.57%	-1,528	2,892	4,420	يومي
-6.23%	-2,874	43,227	46,101	تراكي (6/21-6/4)
5.91%	20,506	367,536	347,030	تراكي (6/21-1/2)

بعض النسب المالية للبورصة (2023/6/21)

القطاع	القيمة السوقية P/E إلى العائد	القيمة السوقية إلى القيمة الدفترية	الأرباح الموزعة إلى القيمة السوقية (%)	معدل الدوران (%)
القطاع المالي	9.557	0.782	5.892	0.065
قطاع الخدمات	9.952	1.366	6.432	0.056
قطاع الصناعة	5.049	1.759	6.586	0.131
جميع القطاعات	6.806	1.067	6.490	0.072

الرقم القياسي العام لأسعار الاسهم المرجح بالقيمة السوقية للأسهم الحرة (1000=1999)

القطاع	التغير		الأربعاء	الثلاثاء
	اليوم السابق	بداية العام	21/06/2023	20/06/2023
الرقم القياسي العام	-0.01%	-1.92%	2453.6	2453.8
القطاع المالي	-0.14%	-3.38%	2601.3	2605.0
قطاع الخدمات	-0.10%	1.41%	1765.3	1767.0
قطاع الصناعة	0.34%	-1.54%	5210.8	5193.2

الرقم القياسي لأسعار الاسهم المرجح بالقيمة السوقية للأسهم الحرة ASE20 (1000=2014)

التغير	الأربعاء	الثلاثاء
-2.05%	1317.7	1317.0

مؤشر العائد الكلي ASETR (1074=2021)

التغير	الأربعاء	الثلاثاء
4.78%	1498.6	1497.7

الرقم القياسي لأسعار الاسهم المرجح بالقيمة السوقية (1000=1991)

القطاع	التغير		الأربعاء	الثلاثاء
	اليوم السابق	بداية العام	21/06/2023	20/06/2023
الرقم القياسي العام	-0.04%	-3.60%	4559.9	4561.7
قطاع البنوك	-0.05%	-6.63%	6306.1	6309.3
قطاع التأمين	-0.13%	-2.63%	1296.7	1298.4
قطاع الخدمات	-1.06%	4.68%	891.9	901.5
قطاع الصناعة	0.31%	-2.53%	6708.0	6687.3

الرقم القياسي المرجح بالقيمة السوقية للأسهم الحرة حسب الأسواق (1000=2012)

السوق	التغير		الأربعاء	الثلاثاء
	اليوم السابق	بداية العام	21/06/2023	20/06/2023
السوق الأول	0.00%	-2.74%	1370.0	1370.0
السوق الثاني	-0.15%	6.50%	839.8	841.1

القيمة السوقية (دينار)

التغير	الأربعاء	الثلاثاء
-3.59%	17,356,612,473	17,364,703,327