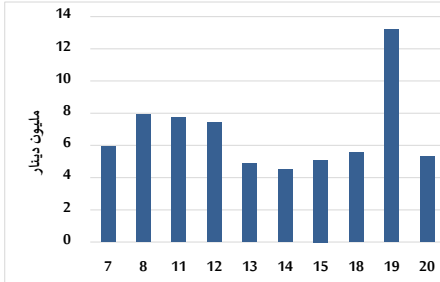


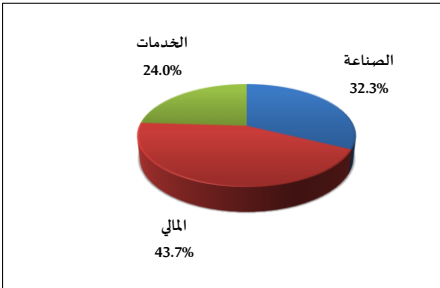
خلاصة البيانات الاحصائية لبورصة عمان

الثلاثاء 2023/6/20

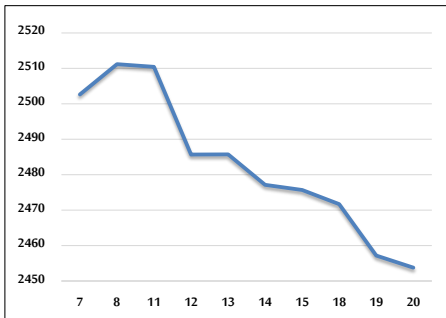
حجم التداول اليومي من 6/7 لغاية 2023/6/20



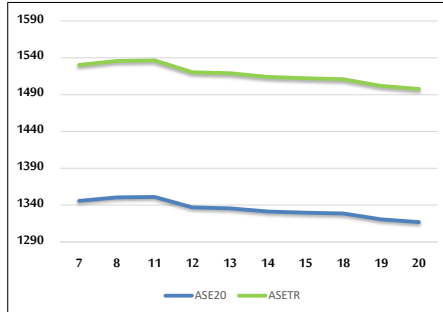
التوزيع القطاعي لحجم التداول ليوم الثلاثاء 2023/6/20



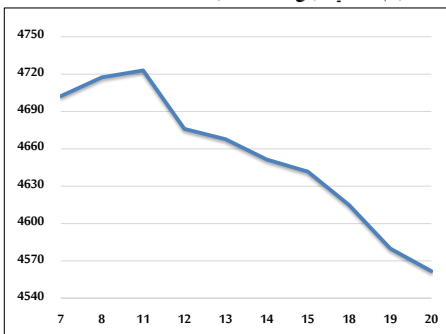
الرقم القياسي العام المرجح بالأشهر الحرة من 6/7 لغاية 2023/6/20



الرقم القياسي المرجح بالأشهر الحرة ASE20 و ASETR من 6/7 لغاية 2023/6/20



الرقم القياسي المرجح بالقيمة السوقية من 6/7 لغاية 2023/6/20



حجم التداول (دينار)

التغير (%)	التغير	2023	2022	
-53.66%	-6,176,834	5,334,463	11,511,297	يومي
-26.26%	-28,529,409	80,124,202	108,653,611	تراكمي (6/20-6/4)
-1.11%	-9,412,787	841,412,004	850,824,791	تراكمي (6/20-1/2)

عدد الأسهم المتداولة

التغير (%)	التغير	2023	2022	
-23.22%	-1,671,743	5,528,846	7,200,589	يومي
1.51%	989,235	66,366,852	65,377,617	تراكمي (6/20-6/4)
13.90%	70,131,830	574,719,869	504,588,039	تراكمي (6/20-1/2)

عدد العقود المنفذة

التغير (%)	التغير	2023	2022	
-42.89%	-2,033	2,707	4,740	يومي
-3.23%	-1,346	40,335	41,681	تراكمي (6/20-6/4)
6.43%	22,034	364,644	342,610	تراكمي (6/20-1/2)

بعض النسب المالية للبورصة (2023/6/20)

القطاع	معدل الدوران (%)	الأرباح الموزعة إلى القيمة السوقية (%)	القيمة السوقية إلى القيمة الدفترية	القيمة السوقية P/E إلى العائد
القطاع المالي	0.064	5.887	0.782	9.566
قطاع الخدمات	0.109	6.389	1.375	10.020
قطاع الصناعة	0.178	6.604	1.755	5.036
جميع القطاعات	0.088	6.488	1.067	6.808

الرقم القياسي العام لاسعار الاسهم المرجح بالقيمة السوقية للاسهم الحرة (1000=1999)

الرقم القياسي العام	التغير		الثلاثاء	الاثنين
	بداية العام	اليوم السابق	20/06/2023	19/06/2023
الرقم القياسي العام	-1.91%	-0.14%	2453.8	2457.2
القطاع المالي	-3.24%	-0.28%	2605.0	2612.4
قطاع الخدمات	1.51%	0.87%	1767.0	1751.7
قطاع الصناعة	-1.87%	-0.98%	5193.2	5244.5

الرقم القياسي لاسعار الاسهم المرجح بالقيمة السوقية للاسهم الحرة ASE20 (2014=1000)

التغير	الثلاثاء	الاثنين
-2.11%	1317.0	1320.7

مؤشر العائد الكلي ASETR (1074=2021)

التغير	الثلاثاء	الاثنين
4.72%	1497.7	1501.9

الرقم القياسي لاسعار الاسهم المرجح بالقيمة السوقية (1000=1991)

الرقم القياسي العام	التغير		الثلاثاء	الاثنين
	بداية العام	اليوم السابق	20/06/2023	19/06/2023
الرقم القياسي العام	-3.57%	-0.40%	4561.7	4579.9
قطاع البنوك	-6.58%	-0.29%	6309.3	6327.8
قطاع التأمين	-2.50%	-0.47%	1298.4	1304.5
قطاع الخدمات	5.80%	0.60%	901.5	896.1
قطاع الصناعة	-2.83%	-0.85%	6687.3	6744.4

الرقم القياسي المرجح بالقيمة السوقية للاسهم الحرة حسب الاسواق (1000=2012)

السوق	التغير		الثلاثاء	الاثنين
	بداية العام	اليوم السابق	20/06/2023	19/06/2023
السوق الأول	-2.74%	-0.22%	1370.0	1373.0
السوق الثاني	6.67%	0.55%	841.1	836.5

القيمة السوقية (دينار)

التغير	الثلاثاء	الاثنين
-3.55%	17,364,703,327	17,427,925,459