

ISSUE 280 العدد

FEBRUARY 2023 شباط



النشرة الإخبارية الشهرية

MONTHLY NEWSLETTER

Amman Stock Exchange is one of the best performers among the Arab stock exchanges during 2022

The Chief Executive Officer of the Amman Stock Exchange (ASE), Mr. Mazen Wathaifi said that despite the difficult circumstances that the world financial markets faced, the ASE has recorded positive indicators during 2022, indicating that the ASE was one of the three best major Arab stock exchanges in terms of the performance of the general index during the year 2022, the general index weighted by free float shares ASE100 recorded an increase at the end of 2022 by 18.1%, to close at 2501.6 points, compared with 2118.6 points at the end of 2021, recording its highest level since 2009. Thus, the General Index has achieved the highest annual gains in fifteen years during the years 2022 and 2021. The ASE20 also increased by 25.2% to reach 1345.3 points at the end of 2022, compared with 1074.4 points at the end of 2021, the Total Return index ASETR increased by 33.1%, and the market capitalization for listed companies reached JD18 billion at the end of 2022, an increase of 16.2%, compared with 2021 closing representing 56% of the GDP. Thus, the market capitalization has reached its highest level since 2014.

As for the trading volume of the markets (first and second markets, bonds market, and the OTC market), amounted JD2.01 billion during the year 2022 compared to JD2.03 billion for the year 2021, a decrease of 0.98%. The number of traded shares during the year 2022 reached 1.3 billion shares, traded through 788 thousand transactions, compared with 1.7 billion shares traded through 873 thousand transactions for the year 2021.

Mr. Wathaifi added that the improvement of the ASE'S indicators during the year 2022 was supported by the improvement of the performance of the listed companies' indicators in terms of achieving significant & large unprecedented net profits which reached JD1997 million, for the first three quarters of 2022, an increase of 121.7% compared to the same period of 2021. In addition to the emergence of the national economic recovery signs and the improvement of macro-economic performance indicators, most importantly the increase in exports by 43.4%.

And the recording of positive growth rates that reached 2.9% in the second quarter of 2022, and an increase in tourism income by 115% by the end of November 2022, as well as monetary stability and Jordanian economic rating improvement, which was recently announced by the international rating entities.

Mr. Wathaifi added that the ASE has implemented several projects of its strategic plan during the last year with the aim of developing the legislative and technical frameworks and

بورصة عمان من الأفضل أداءً بين البورصات العربية خلال عام 2022

سجلت بورصة عمان مؤشرات أداء إيجابية خلال عام 2022 وكانت من أفضل ثلاث بورصات عربية رئيسية من حيث أداء المؤشر العام خلال العام 2022، حيث سجل الرقم القياسي العام لأسعار الأسهم المرجح بالأسهم الحرة ASE100 للبورصة ارتفاعاً وصل إلى 2501.6 نقطة في نهاية عام 2022 مقارنة مع 2118.6 نقطة نهاية عام 2021، أي بارتفاع نسبته 18.1%، مسجلاً أعلى مستوياته منذ العام 2009، وبذلك يكون المؤشر العام قد حقق خلال العامين 2022 و2021 مكاسب سنوية هي الأعلى منذ خمسة عشر عاماً. كما ارتفع الرقم القياسي العام لأسعار الأسهم المرجح بالأسهم الحرة ASE20 ليصل إلى 1345.3 نقطة في نهاية عام 2022 مقارنة مع 1074.4 نقطة نهاية عام 2021، أي بارتفاع نسبته 25.2%. كما سجل مؤشر العائد الكلي ASETR ارتفاعاً وصل إلى 33.1%، وارتفعت القيمة السوقية للأسهم المدرجة في بورصة عمان إلى حوالي 18 مليار دينار أي بارتفاع نسبته 16.2% مقارنة مع القيمة السوقية للأسهم المدرجة في نهاية العام 2021. وبذلك فإن القيمة السوقية للأسهم المدرجة في بورصة عمان لعام 2022 شكلت ما نسبته 56% من الناتج المحلي الإجمالي، وبذلك تكون القيمة السوقية قد سجلت أعلى مستوياتها منذ العام 2014.

وبالنسبة لحجم التداول للأسواق (السوق الأول والثاني وسوق السندات وسوق الأوراق المالية غير المدرجة) خلال العام 2022 فقد بلغ 2.01 مليار دينار مقارنة مع 2.03 مليار دينار لعام 2021، أي بانخفاض نسبته 0.98%. وقد بلغ عدد الأسهم المتداولة خلال العام 2022 حوالي 1.3 مليار سهم نفذت من خلال 788 ألف عقد مقارنة مع 1.7 مليار سهم نفذت من خلال 873 ألف عقد لعام 2021.

كما أن تحسن مؤشرات أداء البورصة لهذا العام جاء مدعوماً بتحسين أداء مؤشرات الشركات المدرجة من حيث تحقيق أرباح صافية كبيرة غير مسبوقه بلغت حوالي 1997 مليون دينار بارتفاع وصل إلى 121.7% للأربع الثلثة الأولى من عام 2022، مقارنة مع نفس الفترة للعام الماضي 2021، إضافة إلى ظهور مؤشرات تعافي الاقتصاد الوطني وتحسن مؤشرات أدائه ومن أهمها ارتفاع الصادرات بنسبة 43.4% وتسجيل معدلات نمو إيجابية وصلت إلى 2.9% للربع الثاني من عام 2022، وارتفاع الدخل السياحي بنسبة بلغت 115% حتى نهاية شهر تشرين الثاني من عام 2022، إضافة إلى الاستقرار النقدي وتحسن التصنيف للاقتصاد الاردني الذي أعلنته مؤسسات التصنيف العالمية مؤخراً.

حيث أن البورصة نفذت خلال العام الماضي العديد من مشاريع خططها الاستراتيجية بهدف تطوير الأطر التشريعية والفنية وتعزيز التحول الرقمي في البورصة وفق أحدث المعايير والممارسات الدولية، بما يعزز المناخ الاستثماري ويزيد من جاذبية البورصة للاستثمارات المحلية والأجنبية، وبما يساهم في تطوير وتعزيز الاقتصاد الوطني وجذب مزيد من الاستثمارات. ومن أهم ما تم تنفيذه ولأهمية تنوع المؤشرات في الأسواق لما توفره من معلومات وصورة أوسع وأدق لتحركات

enhancing the digital transformation at the ASE in accordance with the latest international standards and practices, in a way that enhances the investment climate and increases the ASE's attractiveness to local and foreign investments, thus contributing to the development of the national economy and attracting more investors. Among the most important projects that have been implemented and the importance of the diversity of indices in the market due to the information they provide and a broader and more accurate picture of stock price movements, ASE launched the Total Return Index (ASETR), which is a weighted index based on the market capitalization for the free float shares, that aims to enable the investors to measure the total return achieved on their investments in ASE20 Index companies shares, assuming that the cash dividends generated from these companies have been reinvested in the in addition to the capital gains achieved as a result of a change in the market prices. And as a first step in preparation for the generalization of the rest of the companies, the companies included in the ASE20 Index were required to issue sustainability reports related to its three main aspects, which are corporate governance, social responsibility and environmental responsibility, as of 2022, due to its importance in enhancing the competitiveness of the ASE and the listed companies, as the commitment to sustainability standards has become a necessity that investors and investment fund managers consider when investing in financial markets. Also, in cooperation with the United Nations Development Program (UNDP), the United Nations Global Compact Network in Jordan (UNGJ), and Social Value International, ASE held a training course on sustainability for ASE20 Index companies to familiarize them with the importance of issuing sustainability reports and how these reports are prepared. As for enhancing disclosure and transparency in the market and the competitiveness of listed companies, the ASE issued certain rules for managing investor relations in companies, as the ASE20 Index companies were required to establish a special unit for investor relations during the year 2023. The ASE held a training course last year for representatives of the ASE20 Index companies on "Investor Relations" in order to make them aware of the importance and benefits of establishing an investor relations unit within the company.

And as a continuation of the ASE's approach to enhance disclosure and transparency in the national capital market and to apply the best international standards, the ASE launched a corporate climate change disclosure initiative in cooperation with the International Finance Corporation (IFC), where the ASE signed an agreement with the IFC, by which the IFC will provide technical support and training to the employees of the ASE and its listed companies to enhance their knowledge and awareness with regard to issues and subjects related to the disclosure and reporting on actions undertaken by companies to address the challenge of climate change,

أسعار الأسهم فقد أطلقت البورصة مؤشر العائد الكلي **Total Return Index (ASETR)** ، وهو مؤشر مرجح بالقيمة السوقية للأسهم الحرة يهدف إلى تمكين المستثمر من قياس العائد الكلي المتحقق على استثماره بأسهم شركات مؤشر العشرين **ASE20** بافتراض إعادة استثمار التوزيعات النقدية المتأتية من هذه الشركات في السوق إضافة إلى الأرباح الرأسمالية المتحققة نتيجة تغير السعر السوقي في البورصة. كُمت تم وكخطوة أولى تمهيداً للتعميم على بقية الشركات إلزام الشركات المدرجة ضمن مؤشر **ASE20** إصدار تقارير الاستدامة المتعلقة بمحاورها الرئيسية الثلاث وهي حوكمة الشركات والمسؤولية الاجتماعية والمسؤولية البيئية وذلك اعتباراً من عام 2022 لما لهذا الأمر من أهمية لتعزيز تنافسية البورصة وتنافسية الشركات المدرجة، حيث أن الالتزام بمعايير الاستدامة أصبح ضرورة ينظر إليها المستثمر ومدراء صناديق الاستثمار بعين الاعتبار عند الاستثمار في الأسواق المالية، وذلك بعد أن عملت البورصة بالتعاون مع برنامج الأمم المتحدة الإنمائي **UNDP** وشبكة الاتفاق العالمي للأمم المتحدة في الأردن **UNGJ** و **Social Value International** على تدريب الشركات وتوعيتهم بأهمية إصدار تقارير الاستدامة، وكيفية إعداد تلك التقارير. أما فيما يخص تعزيز الإفصاح والشفافية في السوق وتنافسية الشركات المدرجة فقد أصدرت البورصة قواعد لإدارة علاقات المستثمرين في الشركات حيث تم إلزام الشركات المدرجة ضمن مؤشر ASE20 بإنشاء وحدة خاصة بعلاقات المستثمرين خلال عام 2023. وكانت البورصة قد عقدت دورة تدريبية خلال العام الماضي لممثلي عن الشركات المدرجة ضمن مؤشر ASE20 حول "إدارة علاقات المستثمرين" بهدف توعيتهم بأهمية وفائدة وجود هذه الإدارة في الشركة المساهمة. واستمراراً لجهود البورصة في مجال تعزيز الاستدامة وتعزيز الإفصاح والشفافية في السوق وفق أحدث المعايير والممارسات العالمية وتعزيز الاستدامة فقد أطلقت البورصة مبادرة تتعلق بالإفصاح عن المعلومات المتعلقة بالتغير المناخي بالتعاون مع مؤسسة التمويل الدولية **IFC**، حيث تم توقيع اتفاقية مع المؤسسة تقوم بموجبها بتقديم الدعم والتدريب لموظفي البورصة والشركات المدرجة فيها لتعزيز المعرفة والوعي لديهم وتمكينهم من الإحاطة بكافة القضايا والمسائل المتعلقة بالإفصاح عن الإجراءات التي تقوم بها الشركات لمواجهة تحدي التغير المناخي والفرص والمخاطر التي قد تنتج عن هذا التحدي وبذلك تكون البورصة أول بورصة في الشرق الأوسط تطلق هذه المبادرة والخامسة على العالم. كما عملت البورصة خلال العام الماضي على تعزيز التوعية وثقافة الاستثمار في السوق من خلال حملات توعية وإجراءات من أهمها توقيع مذكرات تفاهم مع عدد من الجامعات الوطنية بهدف التعاون وتعزيز ثقافة الاستثمار وتوثيق الطلبة لسوق العمل من خلال تدريب الطلبة وتعريفهم بالجانب العملي التطبيقي المتعلق بسوق رأس المال الوطني ومؤسساته. كما عملت البورصة على إعداد العديد من نشرات التوعية والفيديوهات التعليمية والتثقيفية ونشرها من موقعها الإلكتروني ومواقع التواصل الاجتماعي الأخرى.

ومن الجدير ذكره، بأن رؤية التحديث الاقتصادي شكلت خارطة طريق ومنهجية شاملة متكاملة تم إنجازها بالشراكة بين القطاع العام والخاص لتحقيق رؤى جلالة الملك وتوجيهاته لتحقيق

in addition to supporting the development and launching of a climate disclosure guidance to serve as a manual for implementation by listed companies. The ASE is the first exchange in the Middle East and the fifth in the world to launch such an initiative. The ASE also worked during the last year to enhance the awareness and investment culture in the market through awareness campaigns and procedures, the most important of which is signing memoranda of understanding with a number of universities in order to cooperate and enhance the culture of investment and prepare students for the labor market by training and introducing them to the practical and applied aspect related to the national capital market and its institutions. The ASE has also worked on preparing a number of brochures and educational videos, and published them on its website and other social media websites.

Mr. Wathaifi added that the Economic Modernization Vision formed a road map and a comprehensive and integrated methodology that was accomplished in partnership between the public and private sectors to achieve the visions of His Majesty King Abdullah II and his directives to achieve comprehensive and sustainable growth in a way that enhances job opportunities,

raises the living standards for citizens, and enhances the competitiveness of the national economy by unleashing the energies and potentials inherent in all sectors of our national economy. The services and financial markets sector was one of the most important sectors due to its strengths and important competitive advantages. As this sector contributes strongly to the national economy in all of its segments and institutions due to its essential role in terms of providing financing, the comprehensiveness of the services it provides, and the strong financial, technical, and organizational structure and qualified workforce. The Vision included a number of initiatives that will be implemented by the ASE and other market institutions in order to develop this market in accordance with the latest international standards and practices.

Mr. Wathaifi also said that this year will witness, God willing, the implementation of the projects included in the vision for the national capital market, in addition to the projects and programs included in the ASE strategic plan (2021-2023) with the aim of developing legislative and technical frameworks in accordance with the latest international standards and practices, in a way that enhances the investment climate and increases the competitiveness and attractiveness of the ASE for local and foreign investments. In addition to enabling the ASE to provide a better service and enhance the economic benefit provided.

النمو الشامل المستدام بما يعزز فرص العمل ويرفع مستوى المعيشة للمواطنين ويعزز تنافسية الاقتصاد الوطني من خلال إطلاق الطاقات والإمكانات الكامنة في كافة قطاعات اقتصادنا الوطني. وقد كان قطاع الخدمات والأسواق المالية أحد أهم هذه القطاعات لما يتمتع به من عناصر قوة ومزايا تنافسية هامة، حيث يساهم هذا القطاع بقوة في الاقتصاد الوطني بكافة قطاعاته ومؤسساته لما له من دور أساسي من حيث توفير التمويل وشمولية الخدمة التي يقدمها وتمتعه ببنية مالية وفنية وتنظيمية قوية وقوى عاملة مؤهلة، وأن الرؤية تضمنت عدداً من المبادرات التي سيتم العمل على تنفيذها من قبل البورصة ومؤسسات السوق بهدف تطوير هذا السوق وفق أحدث المعايير والممارسات الدولية.

إضافة بأن هذا العام سيشهد بإذن الله تنفيذ ما تضمنته الرؤية من مشاريع خاصة بسوق رأس المال الوطني إضافة لما تضمنته خطتها الاستراتيجية (2021-2023) من مشاريع وبرامج بهدف تطوير الأطر التشريعية والفنية وفق أحدث المعايير والممارسات الدولية بما يعزز المناخ الاستثماري ويزيد من تنافسية البورصة وجاذبيتها للاستثمارات المحلية والأجنبية وتمكينها من تقديم خدمات أفضل وتعزيز المنفعة الاقتصادية التي تقدمها.

ASE and Tag Global Sign a Cooperation Agreement to implement the ISO 9001 Quality Management System (QMS)

بورصة عمان" و "أبوغزاله العالمية" توقعان اتفاقية تعاون ISO9001 لتطبيق نظام إدارة الجودة



The Amman Stock Exchange (ASE) signed with Abu-Ghazaleh & Co. Consulting (TAG-Consult), one of the institutions of TAG global, a cooperation agreement to implement the ISO 9001 quality management system (QMS). The agreement was signed by the CEO of ASE Mr. Mazen Wathaifi and Group Chairman of TAG global Dr. Talal Abu Ghazaleh. This agreement aims to provide consultant services for the ASE in the field of designing and implementing the quality management system (ISO 9001) in various organizational units.

This project aims to build and applied the QMS for the ASE according to International Standards for QMS ISO 9001 through several stages: launching the project, collecting data, evaluating gaps analysis, documentation through building quality management system, training, implementation, diagnosis, and finally the stage of internal auditing and getting the certificate.

Achieving the requirements of ISO 9001 certification requires building a QMS in the facility by documenting all processes, procedures, responsibilities, quality policies and objectives. The QMS works to codify, simplify, link, control and measure the administrative activities of documented in which the powers and responsibilities are

وقعت بورصة عمان اتفاقية تعاون مع شركة أبوغزاله وشركاه للاستشارات إحدى مؤسسات "طلال أبوغزاله العالمية" لتطبيق نظام إدارة الجودة ISO 9001 حيث وقع الاتفاقية السيد مازن الوثايفي المدير التنفيذي للبورصة والدكتور طلال أبوغزاله رئيس المجموعة لشركة أبوغزاله، وتهدف هذه الاتفاقية إلى تقديم الخدمات الاستشارية للبورصة في مجال تصميم وتطبيق نظام إدارة الجودة (الآيزو 9001) في مختلف الوحدات التنظيمية.

ويهدف هذا المشروع إلى بناء نظام إدارة الجودة لبورصة عمان وتطبيقه حسب متطلبات المواصفة القياسية الدولية (ISO 9001:2015) وذلك من خلال عدة مراحل هي إطلاق المشروع وجمع المعلومات والتقييم بتحليل الفجوات والتوثيق وبناء نظام إدارة الجودة والتدريب والتطبيق والتشخيص وأخيراً مرحلة التدقيق الداخلي والحصول على الشهادة.

حيث يتطلب تحقيق متطلبات شهادة ISO 9001 بناء نظام إدارة الجودة QMS في المنشأة من خلال توثيق كافة العمليات والاجراءات والمسؤوليات وسياسات الجودة وأهدافها، ويعمل نظام إدارة الجودة QMS على تقنين وتبسيط وربط وضبط وقياس الأنشطة الإدارية المكونة للعمليات الموثوقة والتي تم فيها تحديد الصلاحيات والمسؤوليات طبقاً للوصف الوظيفي المحدد لكل وظيفة لتمكين المنشأة من تحقيق أهدافها طبقاً لتخطيط مسبق مما يقلل الهدر في الموارد والوقت مع تحسين أداء الموظفين والعمليات والتطوير المستمر وتعزيز الالتزام بالتشريعات.

Memorandum of Understanding (MOU) Between the Amman Stock Exchange and the German Jordanian University

The Amman Stock Exchange (ASE) signed a Memorandum of Understanding (MOU) with the German Jordanian University aimed at developing cooperative activities in different fields of common interest between the two parties. The ASE's CEO Mr. Mazen Wathaifi signed the agreement with the university president prof. Ala'aldeen Al- Halhouli, in the presence of the Director of Communication and Media Department at the ASE Mr. Amjad AL Qudah, the University Vice President Prof. Malek Alsharairi, and Dean of Business faculty Dr. Muhannad Atmeh.

The memorandum included agreement to exchange experiences, disseminate awareness and investment culture in securities in the community and work to provide joint projects that serve both parties and society. It also included exchanging field visits, laboratory, technical and logistics services and collaborating with the Deanship of Innovation, Technology Transfer and Entrepreneurship at the University to establish a culture of innovation and develop technology transfer and entrepreneurial ideas. In addition to offering a special chapter on the Jordanian capital market and trading within the course of the Faculty of Business, by drawing on the expertise and capabilities of the ASE staff, and training a number of university students in the ASE, In addition to establishing a trading simulation room at the university with the aim of training university students on the systems, mechanisms and rules of trading applied and how to use trading screens in order to increase the efficiency of university students and improve their job opportunities.

It is worth mentioning that signed this agreement comes within the framework of the ASE social responsibility policy and its keenness to deepen its relationships with national universities due to the importance of this relationship between two parties. and its endeavor to enhance knowledge and culture in everything related to national capital market and investment in securities within all segments of society especially among students of related majors in national universities.

مذكرة تفاهم بين بورصة عمان والجامعة الألمانية الأردنية

وقعت بورصة عمان مذكرة تفاهم مع الجامعة الألمانية الأردنية تهدف إلى تطوير الأنشطة التعاونية في مختلف المجالات ذات الاهتمام المشترك بين الطرفين، حيث وقع الاتفاقية السيد مازن الوثايفي المدير التنفيذي لبورصة عمان والأستاذ الدكتور علاء الدين الطحولي رئيس الجامعة بحضور كل من مدير دائرة الاتصال والإعلام في البورصة السيد أمجد القضاة ونائب رئيس الجامعة الأستاذ الدكتور مالك الشرايري وعميد كلية الأعمال في الجامعة الدكتور مهند عتمه.

حيث تضمنت المذكرة الإتفاق على تبادل الخبرات ونشر التوعية وثقافة الاستثمار في الأوراق المالية في المجتمع المحلي والعمل على تقديم مشاريع مشتركة تخدم الطرفين والمجتمع . كما تضمنت تبادل الزيارات الميدانية والخدمات المخبرية والفنية واللوجستية المتوفرة والتعاون مع عمادة الابتكار ونقل التكنولوجيا والريادة في الجامعة لترسيخ ثقافة الابتكار وتطوير نقل التكنولوجيا والأفكار الريادية، بالإضافة إلى طرح فصل خاص بسوق رأس المال الأردني والتداول في البورصة ضمن مساق كلية الأعمال من خلال الاستعانة بخبرات وإمكانيات كوادر بورصة عمان، وتدريب عدد من طلبة الجامعة في البورصة، إضافة إلى إنشاء غرفة محاكاة التداول في الجامعة بهدف تدريب طلبة الجامعة على أنظمة و آليات وقواعد التداول المطبقة في بورصة عمان وكيفية استخدام شاشات التداول بما يزيد من كفاءة طلبة الجامعة وتحسين فرصهم الوظيفية.

ومن الجدير بالذكر أن توقيع هذه الإتفاقية يأتي ضمن إطار سياسة البورصة ومسؤوليتها المجتمعية وحرصها على تعميق علاقتها مع الجامعات الوطنية لأهمية هذه العلاقة بين الطرفين، وسعيها لتعزيز المعرفة والثقافة في كل ما يتعلق بسوق رأس المال الوطني والاستثمار في الأوراق المالية بين شرائح المجتمع وعلى وجه الخصوص بين طلبة التخصصات ذات العلاقة في الجامعات الوطنية.



A Delegation from the University of Jordan Visits the ASE



The Amman Stock Exchange (**ASE**) received a delegation of students from the Department of Islamic Banking /Faculty of Sharia at the University of Jordan, as part of a scientific field visit to the Jordanian capital market institutions (Amman Stock Exchange, Jordan Securities Commission, and Securities Depository Center) to review the work of the institutions. The CEO of the ASE, Mr. Mazen Wathaifi, welcomed the delegation, stressing that the ASE seeks to strengthen its partnership with universities, enhance awareness, knowledge and culture in everything related to the national capital market, and link the theoretical side with the practical side.

Mr. Mohammed Shneawer, Director of Operations Department, gave a live presentation of the trading session and an explanation the trading mechanism at the ASE and the most important features of the electronic trading system. Dr. Malak Al-Jazzazi from the Communication and Media Department explained the nature work of the ASE, in addition to the most recent developments witnessed by the market and the future projects of the ASE.

At the end of the meeting, the floor was opened for discussion and answering the students' questions and inquiries about everything related to the institutions of the Jordanian capital market in general and the ASE in particular.

وفداً من الجامعة الأردنية يزور بورصة عمان



استقبلت بورصة عمان وفداً من طلبة قسم المصارف الاسلامية/كلية الشريعة في الجامعة الأردنية وذلك ضمن زيارة علمية ميدانية إلى مؤسسات سوق رأس المال الأردني (بورصة عمان، هيئة الأوراق المالية، ومركز إيداع الأوراق المالية) للاطلاع على عمل المؤسسات. حيث رحب المدير التنفيذي لبورصة عمان مازن الوثايفي بالوفد، مؤكداً بأن البورصة تسعى إلى تعزيز شراكتها مع الجامعات وتعزيز التوعية والمعرفة والثقافة في كل ما يتعلق بسوق رأس المال الوطني وربط الجانب النظري مع الجانب العملي.

حيث قدم السيد محمد شنيور مدير دائرة العمليات عرضاً حياً لجلسة التداول وشرحاً عن آلية التداول في البورصة وعن أهم ملامح نظام التداول الإلكتروني المعمول به في البورصة. كما قدمت الدكتورة ملاك الجزازي من دائرة الاتصال والإعلام في البورصة شرحاً عن طبيعة عمل البورصة إضافة إلى أهم التطورات الحديثة التي شهدتها السوق والمشاريع المستقبلية للبورصة. وفي نهاية اللقاء تم فتح باب النقاش والإجابة عن أسئلة واستفسارات الطلاب حول كل ما يتعلق بمؤسسات سوق رأس المال الأردني بشكل عام وبورصة عمان بشكل خاص.

determined according to the job description determined for each job in order achieve its objectives according to prior planning, which reduces waste of resources and time while improving the performance of employees and operations and continuous development and strengthening compliance with legislation.

It is worth mentioning that the ASE is working on many projects with the aim of developing the legislative and technical frameworks and enhancing the digital transformation in the ASE in according to latest standards and practices, in a way that enhances the investment climate and increase the ASE attractiveness to local and foreign investments and enhances competitiveness of the listed companies , thus contributing to the development and strengthening of the national economy and attracting more investments .

The ISO certificate is considering a mean to improve of work methodology, control and development, reduce the cost of production, and waste of resources, and thus achieving the comprehensive quality that contribute to organization success, achieving its goals, and foreseeing its future.

ومن الجدير بالذكر بأن البورصة تعمل على العديد من المشاريع بهدف تطوير الأطر التشريعية والفنية وتعزيز التحول الرقمي في البورصة وفق أحدث المعايير والممارسات الدولية، بما يعزز المناخ الاستثماري ويزيد من جاذبية البورصة للاستثمارات المحلية والأجنبية ويُعزز تنافسية الشركات المدرجة فيها، وبما يساهم في تطوير وتعزيز الاقتصاد الوطني وجذب مزيد من الاستثمارات. وأن شهادة الايزو تعتبر وسيلة لتحسين منهجية العمل وضبطه وتطويره والحد من تكلفة الإنتاج وهدر الموارد وبالتالي تحقيق الجودة الشاملة التي تصب في نجاح المنظمة وتحقيق أهدافها واستشراف مستقبلها.

ASE Decisions

Board of Directors Decisions:

- Floating the Opening price of Al-Daman for Investment Insurance Company shares **(DMAN)**, as of 08/01/2023.

The CEO Decisions:

- Suspension from trading in shares of the Comprehensive Multiple Transportations CO. **(ABUS)** in the ASE as of 02/01/2023, until it pays all due changes.
- Revoke the membership of brokerage company Equity Group limited/Jordan at the ASE, AS OF 01/01/2023.
- Revoke the membership of brokerage company Seldon for Investments limited/Jordan at the ASE, AS of 01/01/2023
- Revoke the membership of brokerage company Hantec Markets limited/Jordan at the ASE, AS of 01/01/2023.
- De-listed of Philadelphia Insurance **(PHIN)** Company as of 02/01/2023, and shall continue its trading in the Unlisted Securities Market **(OTC)**.
- De-listed of International Cards **(CARD)** Company as of 02/01/2023, and shall continue its trading in the Unlisted Securities Market **(OTC)**.
- Resume the Trading of shares of Comprehensive Multiple Transportations CO. **(ABUS)** in the ASE, as of 03/01/2023, following the company's payment of all due charges.
- Canceling trading the shares of Alshamekha for Realestate and Financial Investments **(VFED)** Company from **(OTC)** market and resumed in the second market with a floated price as of 04/01/2023.
- List the 39th issue of Treasury Bonds for the year 2022, the maturity date is 23/11/2027; with a total value of JD100 million and JD1000 par value with 6.904% interest rate, as of 11/01/2023.
- Suspension from trading in shares of The Al- Safwa Insurance **(SFIC)** Company, as of 11/01/2023.
- Canceling the trading on the shares of The Al- Safwa Insurance **(SFIC)** Company, from the **(OTC)** market due to the compulsory liquidation as of 12/01/2023.

قرارات بورصة عمان

قرارات مجلس الإدارة:

- تعويم السعر الافتتاحي لسهم شركة الضمان للاستثمار **(DMAN)** وذلك اعتباراً من 2023/01/08.

قرارات المدير التنفيذي:

- إيقاف التداول بأسهم الشركة المتكاملة للنقل المتعدد **(ABUS)** في البورصة اعتباراً من 2023/01/02، وذلك إلى حين تسديد المستحقات المالية المترتبة عليها للبورصة.
- إلغاء عضوية شركة مجموعة اكويتي المحدوده **(الأردن)** في بورصة عمان، وذلك اعتباراً من 2023/01/01.
- إلغاء عضوية شركة سيلدون للاستثمارات ليمتد **(الأردن)** في بورصة عمان، وذلك اعتباراً من 2023/01/01.
- إلغاء عضوية شركة هانتيك ماركيتس ليمتيد **(الأردن)** في بورصة عمان، وذلك اعتباراً من 2023/01/01.
- إلغاء إدراج أسهم شركة فيلادلفيا للتأمين **(PHIN)** وذلك اعتباراً من 2023/01/02، واستمرار السماح بتداولها في سوق الأوراق المالية غير المدرجة **(OTC)**.
- إلغاء إدراج أسهم شركة البطاقات العالمية **(CARD)** وذلك اعتباراً من 2023/01/02، واستمرار السماح بتداولها في سوق الأوراق المالية غير المدرجة **(OTC)**.
- إعادة التداول بأسهم الشركة المتكاملة للنقل المتعدد **(ABUS)** في البورصة اعتباراً من 2023/01/03، وذلك لقيام الشركة بدفع المستحقات المالية المترتبة عليها للبورصة .
- إلغاء التداول بأسهم الشركة الشامخة للاستثمارات العقارية والمالية **(VFED)** من سوق الأوراق المالية غير المدرجة **(OTC)** وإعادة التداول بأسهمها في السوق الثاني في البورصة بسعر مرجعي معوم اعتباراً من 2023/01/04.
- إدراج الإصدار التاسع والثلاثون من سندات الخزينة لعام 2022 تاريخ الاستحقاق 2027/11/23، والبالغ قيمته 100 مليون دينار وبقيمة اسمية مقدارها 1000 دينار وبفائدة 6.904%، وذلك اعتباراً من 2023/01/11.
- إيقاف التداول بأسهم شركة الصفوة للتأمين **(SFIC)** اعتباراً من 2023/01/11.
- إلغاء التداول بأسهم شركة الصفوة للتأمين **(SFIC)** من سوق الأوراق المالية غير المدرجة **(OTC)** بسبب تصفية الشركة اعتباراً من 2023/01/12.

The ASE Performance Indicator

مؤشرات أداء بورصة عمان

COMPANY'S NAME	التغير (%) Change (%)	كانون الأول December	كانون الثاني January	اسم الشركة
Trading Value (JD million)	105.5	92.3	189,7	حجم التداول (مليون دينار)
Avg. Daily Trading Value (million)	86.9	4.6	8,6	المعدل اليومي لحجم التداول (مليون)
No. of Traded Shares (million)	40.1	79.9	111,9	عدد الأسهم (مليون)
No. of Transaction (thousand)	70.0	45.7	77,7	عدد العقود (بالآلف)
Market Capitalization (million)	8.0	18,004	19,448	القيمة السوقية (مليون)

THE ASE PERFORMANCE DURING JANUARY



الرقم القياسي العام لأسعار الأسهم المرجح بالأسهم الحرة ASE100
The ASE price Index weighted by free float shares ASE100

6.99% ↗

2676.5 | نقطة
Point

القطاع الصناعي
The industry sector

13.41% ↗

قطاع الخدمات
The service sector

8.56% ↗

القطاع المالي
The financial sector

3.62% ↗

الرقم القياسي لأسعار الأسهم المرجح بالقيمة السوقية للأسهم الحرة ASE20
The index weighted by market capitalization of free float shares ASE20

8.37% ↗

1458.0 | نقطة
Point

مؤشر العائد الكلي ASETR
The Total Return Index ASETR

8.38% ↗

1549.9 | نقطة
Point

أداء بورصة عمان خلال شهر كانون الثاني



111,6

مليون دينار JD million

حتى نهاية كانون الثاني 2022
Until January 2022

189,7

مليون دينار JD million

حتى نهاية كانون الثاني 2023
Until January 2023

حجم التداول
The Trading Value

70.05% ↗



86,6

مليون سهم million Shares

حتى نهاية كانون الثاني 2022
Until January 2022

111,9

مليون سهم million Shares

حتى نهاية كانون الثاني 2023
Until January 2023

عدد الأسهم المتداولة
NO. of Traded Shares

29.33% ↗



59,988

عقد transactions

حتى نهاية كانون الثاني 2022
Until January 2022

77,671

عقد transactions

حتى نهاية كانون الثاني 2023
Until January 2023

عدد العقود
NO. Transactions

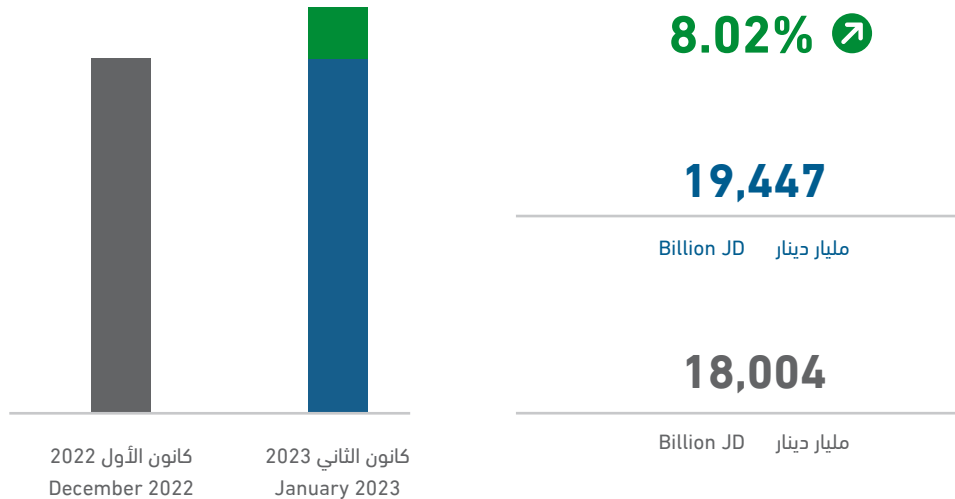
29.48% ↗

Foreign Investment Activity

- The value of shares purchased by Non-Jordanians in January equaled JD 22.0 million, 87.0% of which were purchased by Arabs.
- The value of shares sold by Non-Jordanians was JD26.1 million, 85.2% of which were sold by Arabs.
- During this month, net Non-Jordanian investments showed a negative balance of JD4.1 million.
- By the end of January, shares owned by Non-Jordanians represented 48.0% of ASE capitalization, 31.7% of which are owned by Arab investors, and 16.3% by Non- Arabs.

القيمة السوقية للأسهم المدرجة

The Market Capitalization of Listed Companies

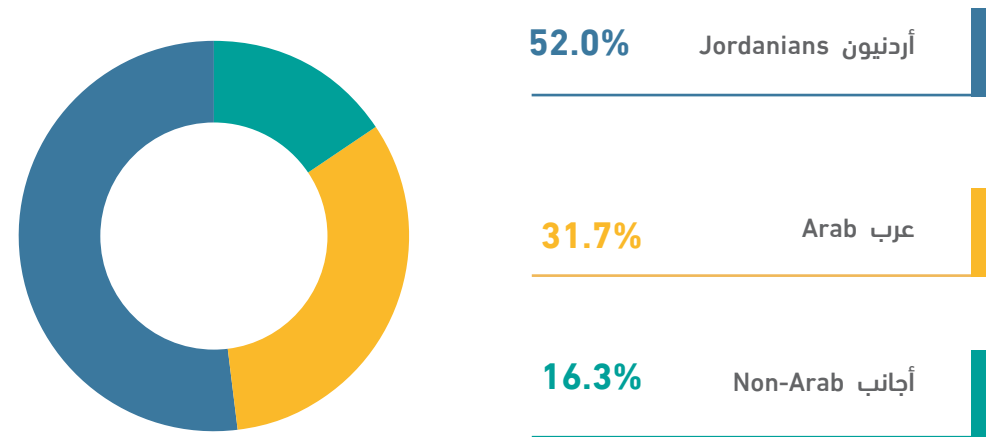


نشاط الإستثمار الأجنبي

- بلغت قيمة الأسهم المشتراة من قبل المستثمرين غير الأردنيين خلال شهر كانون الثاني 22.0 مليون دينار، منها 87.0% لمستثمرين عرب.
- بلغت قيمة الأسهم المباعة من قبل المستثمرين غير الأردنيين 26.1 مليون دينار، منها 85.2% تم بيعها من قبل مستثمرين عرب.
- بلغ صافي استثمار غير الأردنيين خلال هذا الشهر 4.1 مليون دينار بالسالب.
- شكلت الأسهم المملوكة من قبل غير الأردنيين 48.0% من القيمة السوقية للبورصة في نهاية كانون الثاني، منها 31.7% لمستثمرين عرب، و 16.3% لغير العرب.

القيمة السوقية للبورصة موزعة حسب الجنسية لشهر كانون الثاني 2022

Non-Jordanian Ownership in Listed Companies During January 2022



الشركات العشر الاكثر ارتفاعاً في اسعار اسهمها خلال شهر كانون الثاني 2023

BEST PERFORMERS DURING JANUARY 2023

(دينار أردني JD)

COMPANY'S NAME	حجم التداول Trading Volume	التغير (%) Change (%)	اغلق الشهر السابق Previous Month Closing	اغلق هذا الشهر This Month Closing	اسم الشركة
UNION LAND DEVELOPMENT CORPORATION	3,483,172.75	79.3	1.84	3.30	الاتحاد لتطوير الأراضي
ARAB INVESTORS UNION CO. FOR REAL ESTATES DEVELOPING	2,463,165.29	50.0	0.48	0.72	اتحاد المستثمرون العرب للتطوير العقاري
SHEBA METAL CASTING	2,609,966.13	44.9	3.56	5.16	سبأ لسكب المعادن
AFAQ FOR ENERGY CO. P.L.C	4,947,635.07	41.3	1.84	2.60	آفاق للطاقة
ARAB COMPANY FOR INVESTMENT PROJECTS	166,489.26	23.6	1.10	1.36	العربية للمشاريع الاستثمارية
JORDAN VEGETABLE OIL INDUSTRIES	41,225.45	23.6	2.50	3.09	مصانع الزيوت النباتية الأردنية
NATIONAL STEEL INDUSTRY	5,216.28	21.8	0.78	0.95	الوطنية لصناعة الصلب
JORDAN PHOSPHATE MINES	37,824,357.70	21.7	35.70	43.45	مناجم الفوسفات الاردنية
SPECIALIZED INVESTMENT COMPOUNDS	1,782,771.42	19.3	0.83	0.99	التجمعات الاستثمارية المتخصصة
JORDAN PETROLEUM REFINERY	30,154,204.79	17.2	5.35	6.27	مصفاة البترول الأردنية /جوبترول

الشركات العشر الاكثر انخفاضاً في اسعار أسهمها خلال شهر كانون الثاني 2023

WORST PERFORMERS DURING JANUARY 2023

(دينار أردني JD)

COMPANY'S NAME	حجم التداول Trading Volume	التغير (%) Change (%)	اغلق الشهر السابق Previous Month Closing	اغلق هذا الشهر This Month Closing	اسم الشركة
JORDAN POULTRY PROCESSING & MARKETING	12,794,866.47	-35.2	1.22	0.79	الأردنية لتجهيز وتسويق الدواجن ومنتجاتها
RUMM FINANCIAL BROKERAGE	483,819.31	-20.6	0.63	0.50	رم للوساطة المالية
INJAZ FOR DEVELOPMENT & PROJECTS	3,158,015.75	-20.5	0.39	0.31	انجاز للتنمية والمشاريع المتعددة
ALENTKAEYA FOR INVESTMENT&REALESTATE DEVELOPMENT COMPANY PLC	46,494.01	-18.9	0.37	0.30	الانتقائية للاستثمار والتطوير العقاري
JORDAN FRENCH INSURANCE	1,467.79	-18.8	0.80	0.65	الاردنية الفرنسية للتأمين
CENTURY INVESTMENT GROUP	400,815.99	-17.9	0.28	0.23	مجموعة العصر للاستثمار
REAL ESTATE DEVELOPMENT	45,172.95	-16.9	0.71	0.59	تطوير العقارات
KAFA`A FOR FINANCIAL & ECONOMICAL INVESTMENTS (P.L.C)	1,081,839.05	-15.0	0.80	0.68	الكفاءة للاستثمارات المالية والاقتصادية
PETRA EDUCATION COMPANY	21,806.10	-14.5	4.00	3.42	البتراء للتعليم
JORDAN DAIRY	4,677.71	-13.9	3.10	2.67	الالبان الأردنية

الشركات العشر الأكثر تداولاً في بورصة عمان لشهر كانون الثاني 2023

TOP TEN COMPANIES BY VALUE TRADED AT THE ASE JANUARY 2023

(دينار أردني JD)

COMPANY'S NAME	CLOSING PRICE سعر الإغلاق		% التداول الكلي للبورصة % To the Total Value Traded	حجم التداول Value Traded	اسم الشركة
	الشهر السابق LAST MONTH	الشهر الحالي THIS MONTH			
JORDAN PHOSPHATE MINES	35.70	43.45	19.9	37,824,358	مناجم الفوسفات الاردنية
JORDAN PETROLEUM REFINERY	5.35	6.27	15.9	30,154,205	مصفاة البترول الأردنية /جوبترول
JORDAN ELECTRIC POWER	2.20	2.46	12.0	22,782,092	الكهرباء الاردنية
JORDAN POULTRY PROCESSING & MARKETING	1.22	0.79	6.7	12,794,866	الأردنية لتجهيز وتسويق الدواجن ومنتجاتها
JORDAN TELECOM	2.35	2.72	5.5	10,469,987	الاتصالات الأردنية
ARAB BANK	4.88	4.84	5.0	9,496,250	البنك العربي
CAPITAL BANK OF JORDAN	2.44	2.60	4.4	8,417,053	بنك المال الأردني
FIRST INSURANCE	0.67	0.69	3.2	6,002,302	الأولى للتأمين
UNION INVESTMENT CORPORATION	0.66	0.66	2.6	5,006,501	الاتحاد للاستثمارات المالية
AFAQ FOR ENERGY CO. P.L.C	1.84	2.60	2.6	4,947,635	آفاق للطاقة
TOTAL	-	-	77.8	147,895,250	المجموع

الشركات العشر الأكبر من حيث القيمة السوقية كما في نهاية شهر كانون الثاني 2023

TOP TEN COMPANIES BY MARKET CAPITALIZATION AT THE ASE JANUARY 2023

(دينار أردني JD)

COMPANY'S NAME	CLOSING PRICE سعر الإغلاق		% إلى القيمة السوقية للبورصة % To the Total Market Cap.	القيمة السوقية (مليون دينار) Market Cap. (JD million)	اسم الشركة
	الشهر السابق LAST MONTH	الشهر الحالي THIS MONTH			
JORDAN PHOSPHATE MINES	35.70	43.45	18.4	3584.6	مناجم الفوسفات الاردنية
THE ARAB POTASH	35.17	39.98	17.1	3331.0	البوتاس العربية
ARAB BANK	4.88	4.84	16.0	3101.5	البنك العربي
THE HOUSING BANK FOR TRADE AND FINANCE	3.65	3.69	6.0	1162.4	بنك الاسكان للتجارة والتمويل
JORDAN ISLAMIC BANK	3.88	4.03	4.1	806.0	البنك الإسلامي الأردني
CAPITAL BANK OF JORDAN	2.44	2.60	3.5	683.9	بنك المال الأردني
JORDAN PETROLEUM REFINERY	5.35	6.27	3.2	627.0	مصفاة البترول الأردنية /جوبترول
JORDAN TELECOM	2.35	2.72	2.6	510.0	الاتصالات الأردنية
BANK OF JORDAN	2.16	2.30	2.4	460.0	بنك الاردن
BANK AL ETIHAD	1.95	1.90	1.6	304.0	بنك الإتحاد
TOTAL	-	-	74.9	14,570.4	المجموع

المؤشرات الاحصائية الرئيسية لنشاط بورصة عمان للشركات المدرجة

Key Statistics of the ASE for Listed Companies

	2023	2022			*2023	2022	2021	2020	
	كانون الثاني JANUARY	كانون الأول December	تشرين الثاني November	تشرين أول October					
Market Capitalization (JD million)	19,447.9	18,003.8	18,015.9	17,792.1	19,447.9	18,003.8	15,495.7	12,907.8	القيمة السوقية (مليون دينار)
Value Traded (JD million)	189.7	92.3	118.1	125.2	189.7	1903.7	1,963.6	1,048.8	حجم التداول (مليون دينار)
Average Daily Trading (JD million)	8.6	4.6	5.4	5.7	8.6	7.7	7.9	4.9	المعدل اليومي لحجم التداول (مليون دينار)
No. of Traded Shares (million)	111.9	79.9	100.4	87.0	111.9	1155.7	1,538.2	1,142.7	عدد الاسهم المتداولة (مليون)
No. of Transactions (thousand)	77.7	45.7	52.7	57.9	77.7	737.9	818.3	421.0	عدد العقود المنفذة (بالالف)
Free Float Price Index ASE100 (point)	2676.5	2501.6	2492.9	2442.0	2676.5	2501.6	2,118.6	1,657.2	الرقم القياسي المرجح بالقيمة السوقية للأسهم الحرة ASE100 (نقطة)
Free Float Price Index ASE20 (point)	1458.0	1345.3	1342.6	1316.4	1458.0	1345.3	1,074.4	806.5	الرقم القياسي المرجح بالقيمة السوقية للأسهم الحرة ASE20 (نقطة)
Total Return Index ASETR (point)	1549.9	1430.2	1427.3	1399.4	1549.9	1430.2	1,074.4	-	مؤشر العائد الكلي ASETR (نقطة)
Turnover Ratio (%)	1.84	1.30	1.63	1.41	1.84	18.56	24.17	17.35	معدل دوران السهم (%)
No. of Trading Days	22	20	22	22	22	248	247	213	عدد ايام التداول
Non-Jordanian Ownership of Market Cap.(%)	48.0	48.1	48.1	48.3	48.0	48.1	48.1	51.1	نسبة مساهمة غير الاردنيين في القيمة السوقية (%)
Net Investment of Non-Jordanians (JD million)	-4.083	2,974	2,975	11,619	-4.1	-68.0	-60.9	-67.5	صافي استثمار غير الاردنيين (مليون دينار)
Market Capitalization / GDP (%)	60.5	56.0	56.1	55.4	60.5	56.0	49.9	41.5	القيمة السوقية الى الناتج المحلي (%)
Transactions Through The SDC- Shares (JD million)	5.0	4.1	6.0	5.5	5.0	272.1	393.8	982.3	عمليات التحويل من خلال مركز الابداع - الأسهم (مليون دينار)
Primary Issues of Shares (JD million)**	0.00	16.54	0.46	0.26	0.0	145.9	81.4	0.4	الاصدارات الأولية من الأسهم (مليون دينار)**
Primary Issues of Bonds (JD million)**	0.00	148.5	620.0	300.0	0.0	6,153.8	5,729.4	6,411.2	الاصدارات الأولية من السندات (مليون دينار)**
Primary Issues of Islamic Sukuk (JD million)**	0.00	0.0	0.0	0.0	0.0	0.0	225.0	0.0	الاصدارات الأولية من الصكوك الإسلامية (مليون دينار)**

* Cumulative up to January

* تراكمي حتى نهاية كانون الثاني

** Source: Jordan Securities Commission

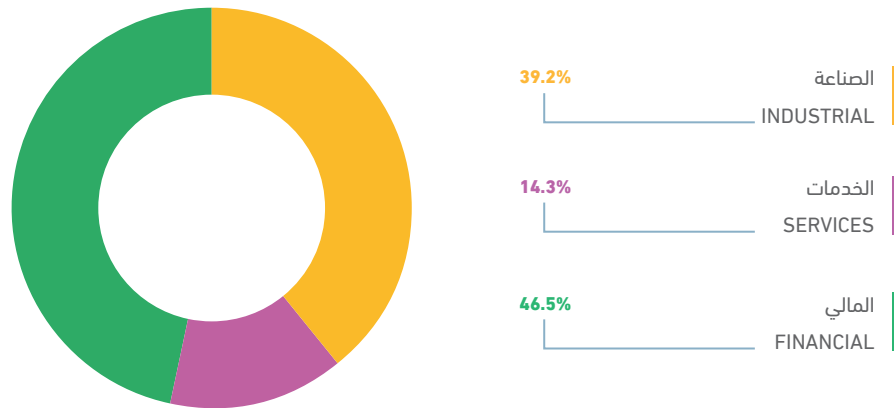
** المصدر: هيئة الأوراق المالية

أهم المؤشرات القطاعية لبورصة عمان لشهر كانون الثاني 2023 ASE MAIN SECTORAL INDICATORS JANUARY 2023

Sector	العام GENERAL	الصناعة INDUSTRIAL	الخدمات SERVICES	المالي FINANCIAL	القطاع
Market Capitalization (JD million)	19,447.9	7,625.2	2,789.5	9,033.3	القيمة السوقية (مليون دينار)
Value Traded (JD million)	189.7	58.4	73.3	58.0	حجم التداول (مليون دينار)
Index (point)	2676.5	6001.8	1,889.9	2,789.7	الرقم القياسي (نقطة)
P/E Ratio (times)	14.32	13.44	20.54	14.92	نسبة القيمة السوقية الى العائد (مرة)
P/BV (times)	1.35	2.97	1.58	0.89	نسبة القيمة السوقية الى القيمة الدفترية (مرة)
Dividend Yield Ratio (%)	4.26	3.79	3.68	4.64	نسبة الارباح الموزعة الى القيمة السوقية (%)
Non-Jordanian Ownership of Market Cap.(%)	48.0	53.7	20.8	51.6	نسبة مساهمة غير الأردنيين في القيمة السوقية (%)

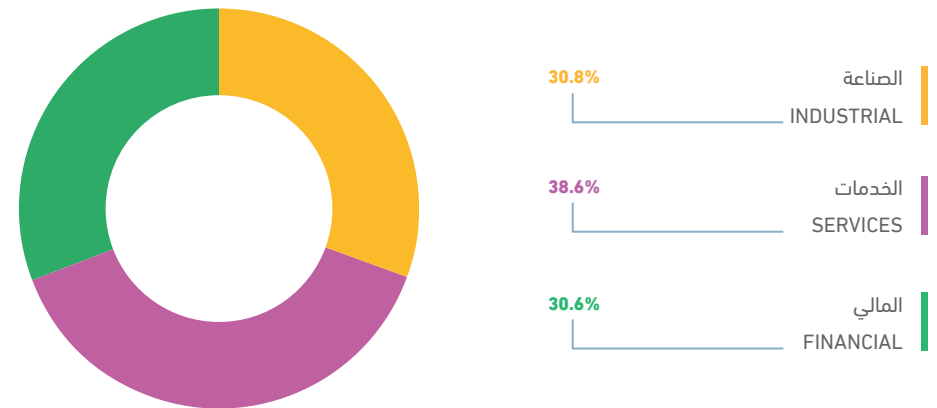
القيمة السوقية موزعة قطاعياً كما في نهاية شهر كانون الثاني 2023

MARKET CAPITALIZATION OF THE ASE BY SECTOR, JANUARY 2023



حجم التداول في بورصة عمان خلال شهر كانون الثاني 2023 قطاعياً

DISTRIBUTION OF VALUE TRADED BY SECTOR, JANUARY 2023



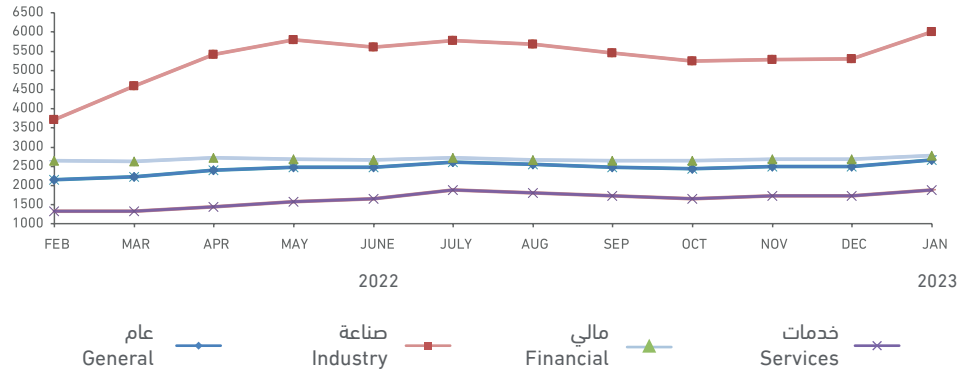
أهم البيانات اليومية لبورصة عمان لشهر كانون الثاني 2023

MAJOR DAILY DATA FOR THE ASE JANUARY 2023

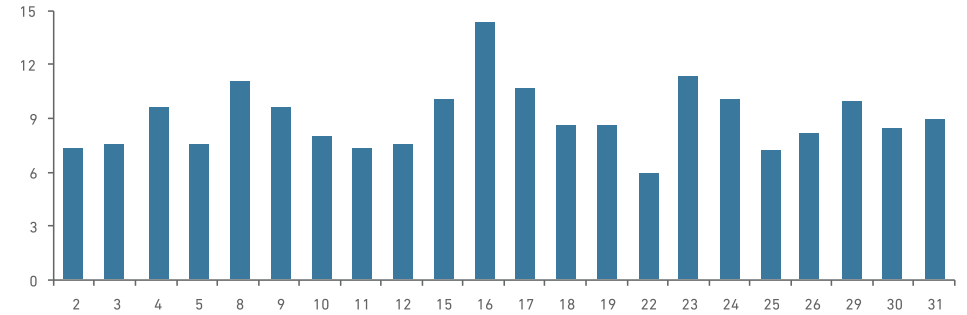
القيمة السوقية إلى العائد (مرة) P/E RATIO	الرقم القياسي العام المرجح بالأسهم الحرة (نقطة) REE FLOAT WEIGHTED PRICE INDEX (POINT)	عدد العقود المنفذة NO. OF TRANSACTIONS	عدد الأسهم المتداولة NO. OF TRADED SHARES	حجم التداول (دينار) VALUE TRADED	التاريخ DATE
13.241	2,510.52	2,127	4,675,088	6,950,521	2023/01/02
13.520	2,545.10	3,410	4,672,288	7,192,356	2023/01/03
13.681	2,582.17	3,957	6,093,026	9,208,706	2023/01/04
13.736	2,584.42	3,662	4,078,585	7,281,764	2023/01/05
14.040	2,615.39	4,032	4,501,719	10,674,823	2023/01/08
14.073	2,621.64	3,877	4,967,069	9,218,004	2023/01/09
14.039	2,617.99	3,823	4,715,928	7,691,270	2023/01/10
14.171	2,625.17	3,323	4,311,149	6,900,784	2023/01/11
14.160	2,624.25	3,166	4,026,875	7,257,708	2023/01/12
14.275	2,639.44	3,771	4,515,364	9,663,826	2023/01/15
14.249	2,652.89	5,056	7,540,160	13,967,858	2023/01/16
14.208	2,652.22	4,066	5,934,623	10,303,342	2023/01/17
14.118	2,640.38	3,504	6,607,892	8,196,649	2023/01/18
14.153	2,655.89	3,395	5,627,586	8,198,689	2023/01/19
14.258	2,661.07	2,544	3,709,888	5,529,214	2023/01/22
14.192	2,655.55	3,045	3,872,389	10,934,111	2023/01/23
14.396	2,676.18	3,550	5,426,460	9,737,584	2023/01/24
14.337	2,678.15	3,471	3,578,238	6,755,215	2023/01/25
14.417	2,679.83	3,619	4,386,368	7,796,166	2023/01/26
14.358	2,686.76	3,671	5,726,499	9,567,220	2023/01/29
14.374	2,683.30	3,858	5,890,468	8,127,112	2023/01/30
14.322	2,676.50	2,744	7,086,600	8,596,854	2023/01/31

الرقم القياسي القطاعي لأسعار الأسهم المرجح بالقيمة السوقية للأسهم الحرّة شهرياً

MONTHLY FREE FLOAT WEIGHTED PRICE INDEX BY SECTOR

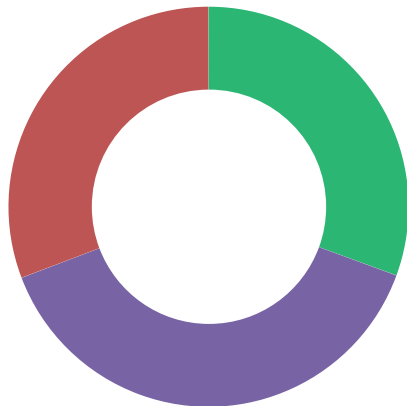


أحجام التداول اليومية خلال شهر كانون الثاني DAILY TRADING VALUE DURING JANUARY



حجم التداول قطاعياً لشهر كانون الثاني (مليون دينار)

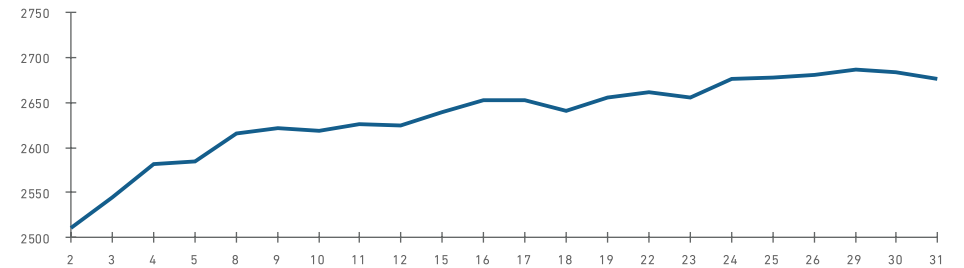
VALUE TRADED BY SECTOR DURING JANUARY (million JD)



مالي Financial	58.04
صناعة Industry	58.39
خدمات Services	73.32

الرقم القياسي اليومي للبورصة خلال شهر كانون الثاني

DAILY INDEX DURING JANUARY



نشرة تداول (السوق الأول والسوق الثاني) من 2023/01/02 ولغاية 2023/01/31
MONTHLY BULLETINS (FIRST AND SECOND MARKET) FROM 02/01/2023 TO 31/01/2023

COMPANY'S NAME	سعر الاغلاق السابق Last Closing Price	سعر الاغلاق Closing Price	التغير عن سعر الاغلاق Change	أدنى سعر Low Price	أعلى سعر High Price	حجم التداول (دينار) Value Traded (JD)	الرمز Code	اسم الشركة
ARAB BANK	4.88	4.84	-0.04	4.8	5.05	9496250	ARBK	البنك العربي
HOUSING BK TRD FIN	3.65	3.69	0.04	3.54	3.79	112403	THBK	بنك الاسكان
CAPITAL BANK	2.44	2.6	0.16	2.44	2.6	8417053	CAPL	بنك المال
JORDAN AHLI BANK	1.07	1.11	0.04	1.06	1.13	2733313	AHLI	البنك الاهلي
JOR ISLAMIC BANK	3.88	4.03	0.15	3.88	4.13	1934174	JOIB	بنك الإسلامي الأردني
BANK OF JORDAN	2.16	2.3	0.14	2.16	2.31	843947	BOJX	بنك الاردن
CAIRO AMMAN BANK	1.34	1.4	0.06	1.35	1.43	1909257	CABK	بنك القاهرة عمان
BANK AL ETIHAD	1.95	1.9	-0.05	1.89	1.98	868031	UBSI	بنك الإتحاد
JOR KUWAIT BANK	1.65	1.92	0.27	1.66	2.13	817975	JOKB	الأردني الكويتي
ARAB JOR/INV/BANK	1.27	1.34	0.07	1.26	1.35	323442	AJIB	بنك الاستثمار العربي
JCBANK	1	0.91	-0.09	0.85	0.98	18238	JCBK	البنك التجاري الأردني
ARAB BANKING CO.	0.8	0.8	0	0.78	0.82	213749	ABCO	بنك المؤسسة العربية
SAFWA ISLAMIC BANK	1.92	1.98	0.06	1.9	1.99	389405	SIBK	بنك صفوة الإسلامي
INVESTBANK	1.55	1.58	0.03	1.48	1.61	94225	INVB	البنك الاستثماري
JORDAN INSURANCE	1.32	1.32	0	1.23	1.34	28921	JOIN	التأمين الاردنية
FIRST INSURANCE	0.67	0.69	0.02	0.66	0.7	6002302	FINS	الأولى للتأمين
GIG - JORDAN	2	1.94	-0.06	1.93	2	5952	GIGJ	مجموعة الخليج للتأمين - الأردن
MIDDLE EAST INS	1.04	1	-0.04	0.96	1.03	4325	MEIN	الشرق الأوسط للتأمين
JOR INT INSUR CO	0.3	0.3	0	0.29	0.3	1475	JJJC	الاردن الدولية للتأمين
ISLAMIC INSUR CO	1.42	1.45	0.03	1.44	1.48	85634	TIIC	التأمين الاسلامية
ALNISR ALARABI	3.95	4	0.05	3.66	4	3477	AAIN	النسر العربي للتأمين
MED GULF-JORDAN	0.43	0.43	0	0.41	0.43	30	MDGF	ميد غلف - الأردن
ARAB ASSURERS	0.16	0.17	0.01	0.15	0.17	15644	ARAS	الضامنون العرب
JOR FRENCH INS	0.8	0.65	-0.15	0.65	0.75	1468	JOFR	الأردنية الفرنسية
JERUSALEM INS	1.95	1.95	0	1.95	2.05	2833	JERY	القدس للتأمين
UNITED INSURANCE	1.4	1.5	0.1	1.5	1.5	762	UNIN	المتحدة للتأمين
NATIONAL INSURANCE	1.2	1.15	-0.05	1.11	1.15	3341	NAAI	التأمين الوطنية
DELTA INS	1.1	1.1	0	1.1	1.1	5500	DICL	دلتا للتأمين
ARAB INT UNI INS	0.49	0.45	-0.04	0.34	0.51	141643	AIUI	الاتحاد العربي

COMPANY'S NAME	سعر الاغلاق السابق Last Closing Price	سعر الاغلاق Closing Price	التغير عن سعر الاغلاق Change	أدنى سعر Low Price	أعلى سعر High Price	حجم التداول (دينار) Value Traded (JD)	الرمز Code	اسم الشركة
AL MANARA ISLAMIC	0.46	0.44	-0.02	0.43	0.46	55797	MIIC	المنارة الإسلامية
FIRST JORDAN	0.24	0.27	0.03	0.24	0.27	88941	FRST	الأردن الأولى
ARAB EAST INVST.	0.54	0.58	0.04	0.53	0.58	876420	AEIV	شرق عربي للاستثمارات
UNION INV	0.66	0.66	0	0.63	0.72	5006501	UINV	الاتحاد للاستثمارات
FIRST FINANCE	0.58	0.59	0.01	0.55	0.6	397148	FFCO	الأولى للتمويل
JOR INV TRUST	0.7	0.65	-0.05	0.65	0.68	226	JOIT	الثقة للاستثمارات
FUTURE ARAB	0.34	0.32	-0.02	0.32	0.34	124167	FUTR	المستقبل العربية
DAR AL AMAN	0.23	0.23	0	0.22	0.23	31140	DAIF	دار الأمان
AL-AMAL INV.	0.95	0.95	0	0.9	0.95	8813	AMAL	الأمل للاستثمارات
JORDAN EXPAT .INV	0.51	0.49	-0.02	0.49	0.54	72988	JEIH	الاستثمارية القابضة
DARAT	0.46	0.51	0.05	0.46	0.53	181251	DARA	دارات
UN FOR FINCL INV	0.95	1.02	0.07	0.94	1.02	16382	UCFI	المتحدة المالية
CENTURY INV.GRP	0.28	0.23	-0.05	0.2	0.29	400816	CEIG	العصر للاستثمار
SABA EK INVEST	0.45	0.48	0.03	0.47	0.52	44874	SABK	سياتك
KAFA`A INVESTMENTS	0.8	0.68	-0.12	0.63	0.88	1081839	KAFA	الكفاءة للاستثمارات
RUMM BROKERAGE	0.63	0.5	-0.13	0.37	0.63	483819	RUMI	رم للوساطة
NATL PORTFOLIO	0.76	0.79	0.03	0.76	0.84	89420	MHFZ	المحفظة الوطنية
TUHAMA INVESTMENTS	0.34	0.33	-0.01	0.31	0.36	299551	THMA	تهامة للاستثمارات
JORDANIAN DEVELOP	4.59	4.58	-0.01	4.37	4.58	316470	JDFI	الأردنية للتطوير
JORDAN CONSULTING	1.5	1.5	0	1.5	1.5	93	JOMC	الأردنية للاستشارات
BABELON	2.82	2.67	-0.15	2.56	2.81	174274	SALM	حدائق بابل
TAJ TOURIST PROJ	0.29	0.29	0	0.28	0.3	137130	TAJM	التجمعات للمشاريع السياحية
PHOENIX HOLDINGS	0.16	0.16	0	0.15	0.18	352382	PHNX	فينيكس القابضة
REAL ESTATE DV	0.71	0.59	-0.12	0.58	0.7	45173	REDV	تطوير العقارات
J D PROPERTIES	0.31	0.29	-0.02	0.29	0.31	121040	JDPC	الأردن ديكابولس للأملك
UNION LAND DEV	1.84	3.3	1.46	1.92	3.41	3483173	ULDC	تطوير الاراضي
DEERA	0.56	0.55	-0.01	0.54	0.58	13239	DERA	ديرة
JO REALESTATE	0.53	0.51	-0.02	0.51	0.55	900799	JRCD	العقارية الأردنية
AMWAJ	0.15	0.14	-0.01	0.13	0.15	20139	AMWJ	أمواج العقارية
PROFESSIONAL	0.46	0.53	0.07	0.44	0.55	893823	PROF	المهنية
AD-DULAYL PARK	0.62	0.62	0	0.59	0.64	508875	IDMC	مجمع الضليل
MASAKEN	0.96	0.96	0	0.96	0.96	19205	MSKN	مساكن

COMPANY'S NAME	سعر الاغلاق السابق Last Closing Price	سعر الاغلاق Closing Price	التغير عن سعر الاغلاق Change	أدنى سعر Low Price	أعلى سعر High Price	حجم التداول (دينار) Value Traded (JD)	الرمز Code	اسم الشركة
HIGH PERFORMANCE	0.26	0.27	0.01	0.25	0.29	200175	HIPR	الكفاءة
SHIRA	0.77	0.69	-0.08	0.66	0.78	106874	SHRA	شراع
TAJCATERINGHOUSING	0.37	0.35	-0.02	0.34	0.38	318613	JNTH	التجمعات لخدمات التغذية والاسكان
INTERNATIONAL INV.	0.3	0.28	-0.02	0.28	0.29	758	JIIG	الدولية للاستثمار
COMPLAND DEV&INV	0.65	0.58	-0.07	0.56	0.69	539252	ATTA	المتكاملة لتطوير الراضي والاستثمار
EAST REAL ESTATE	0.97	1.06	0.09	0.93	1.06	136522	REAL	الشرق العربي العقارية
SPCZ.INVST.COMD	0.83	0.99	0.16	0.82	1.03	1782771	SPIC	التجمعات الاستثمارية
AMOUN INT. INV.	0.78	0.79	0.01	0.75	0.8	71948	AMON	عمون الدولية للاستثمار
RE ES & INV PORT C	0.69	0.69	0	0.68	0.74	4315	AQAR	المحفظة العقارية
AMAD REALST. INVST	0.76	0.74	-0.02	0.71	0.77	42647	AMAD	عمد للاستثمار
CONTEMPRO	0.74	0.73	-0.01	0.7	0.74	18436	COHO	المعاصرون
IHDATHIAT CO.	0.39	0.34	-0.05	0.33	0.44	387565	IHCO	الإحداثيات العقارية
ARAB INVEST PROJ	1.1	1.36	0.26	1.08	1.37	166489	APCT	العربية الاستثمارية
ARABIAN DEV CO	0.35	0.32	-0.03	0.31	0.36	31935	INMA	الانماء العربية
ARAB INV. UNION	0.48	0.72	0.24	0.46	0.72	2463165	UNAI	اتحاد المستثمرين
ALENTKAEYA COMPANY	0.37	0.3	-0.07	0.3	0.37	46494	ENTK	الانتقائية
AL-TAHDITH	1.06	1.04	-0.02	0.93	1.06	135850	THDI	التحديث
SPEC.INV JOR	0.8	0.76	-0.04	0.76	0.97	73387	SIJC	الاستثمارات المتخصصة
ALSHAMEKHA REAL.	1.71	1.65	-0.06	1.65	1.76	499121	VFED	الشامخة العقارية
NOOR CAPITAL	1.67	1.63	-0.04	1.55	1.79	7452	NCMD	نور كابيتال
CONSULTING GROUP	2.02	1.9	-0.12	1.9	1.96	24150	CICO	المجموعة الاستشارية
IBN ALHAYTHAM H.	0.8	0.82	0.02	0.76	0.82	589	IBNH	مستشفى ابن الهيثم
ARAB INT INV EDU	2.79	2.54	-0.25	2.5	2.61	82029	AIEI	الدولية للتعليم
PETRA EDUCATION	4	3.42	-0.58	3.2	3.7	21806	PEDC	البتراء للتعليم
ZARQA EDUC	2.25	2.4	0.15	2.23	2.41	3878	ZEIC	الزرقاء للتعليم
ISRA EDUE	3.7	3.7	0	3.68	3.7	565	AIFE	الإسراء للتعليم
PHILADELPHIA UNI	1.76	1.65	-0.11	1.65	1.7	9739	PIEC	جامعة فيلادلفيا
ZARA INVESTMENTS	0.45	0.42	-0.03	0.42	0.43	798	ZARA	زارة للاستثمار
AL-DAWLIYAH H&M	0.52	0.49	-0.03	0.49	0.55	49726	MALL	الدولية للفنادق والاسواق
ARAB INTL HOTEL	0.83	0.82	-0.01	0.8	0.87	1893	AIHO	العربية الدولية للفنادق
AL-RAKAEZ	0.3	0.29	-0.01	0.29	0.3	4632	RICS	الركائز
JOR HOTEL TOURS	2.66	2.33	-0.33	2.22	2.53	3086	JOHT	الفنادق والسياحة

COMPANY'S NAME	سعر الاغلاق السابق Last Closing Price	سعر الاغلاق Closing Price	التغير عن سعر الاغلاق Change	أدنى سعر Low Price	أعلى سعر High Price	حجم التداول (دينار) Value Traded (JD)	الرمز Code	اسم الشركة
SURA	0.38	0.37	-0.01	0.36	0.38	41275	SURA	سُرى
RUM GROUP	0.15	0.15	0	0.13	0.15	161393	RUMM	رم للنقل والاستثمار
MASAFAT TRANSPORT	0.44	0.51	0.07	0.44	0.52	579722	MSFT	مسافات للنقل
SALAM INT TRN TD	1.02	0.98	-0.04	0.98	1.01	75517	SITT	السلام للنقل
SHIPPING LINE	2.39	2.4	0.01	2.23	2.41	26333	SHIP	الخطوط البحرية
COMP TRANSPORTS	0.48	0.48	0	0.47	0.49	10408	ABUS	المتكاملة للنقل
JORDAN EXPRESS	1.75	1.7	-0.05	1.67	1.78	7055	JETT	النقليات السياحة/جت
UBOUR	0.86	0.81	-0.05	0.81	0.9	1649	TRUK	العبور
JORDAN TELECOM	2.35	2.72	0.37	2.35	2.84	10469987	JTEL	الاتصالات الأردنية
AL-FARIS NATIONAL	0.48	0.44	-0.04	0.42	0.48	543822	CEBC	الفارس الوطنية
AFAQ ENERGY	1.84	2.6	0.76	1.85	2.63	4947635	MANE	آفاق للطاقة
JOR PETROLM REF	5.35	6.27	0.92	5.39	6.55	30154205	JOPT	مصفاة الاردن /جوبترول
JOR ELECTREIC PWR	2.2	2.46	0.26	2.2	2.56	22782092	JOEP	الكهرباء الاردنية
IRBID ELECTRICITY	11.88	12.5	0.62	11.98	12.9	62032	IREL	كهرباء اربد
INJAZ	0.39	0.31	-0.08	0.29	0.41	3158016	ATCO	انجاز
OFFTEC HOLDING	0.28	0.27	-0.01	0.26	0.29	16890	OFTC	أوفتك القابضة
JOR DUTY FRE SHP	8.74	8.6	-0.14	8.2	8.69	24938	JDFS	الاسواق الحرة
BINDAR	1.45	1.33	-0.12	1.32	1.38	1766	BIND	بندار
JOR TRADE FAC	1.36	1.38	0.02	1.36	1.38	703	JOTF	التسهيلات التجارية
JORDAN INTL TRAD	1.09	1.05	-0.04	1.03	1.08	10556	JITC	المركز الاردني
NOPAR FOR TRADING	0.93	0.83	-0.1	0.79	0.95	37081	NOTI	نوبار للتجارة
SPCZ.TRDG&INVST	1.26	1.16	-0.1	1.16	1.27	617	SPTI	المتخصصة للتجارة
DAR ALDAWA DV/IV	1.07	1.05	-0.02	1.01	1.08	204592	DADI	دار الدواء
HAYAT PHAR. IND.	2.95	3.1	0.15	2.89	3.11	165763	HPIC	الحياة الدوائية
PHILADELPHIAPHARMA	1.39	1.35	-0.04	1.3	1.36	1617	PHIL	فيلادلفيا للأدوية
ARAB PESTICIDES	2.39	2.4	0.01	2.38	2.49	96809	MBED	العربية للمبيدات
INDSTRAL/COMM/AGR	0.9	0.89	-0.01	0.87	0.89	4851	ICAG	الانتاج
JORDAN IND.RES.	0.27	0.27	0	0.26	0.28	17150	JOIR	الموارد الصناعية
PETROCHEMICALS	0.33	0.3	-0.03	0.29	0.33	186576	IPCH	البتروكيماويات
PREMIER	1.21	1.17	-0.04	1.14	1.2	7430	ACDT	المتصدرة
SINIORA	5.2	5	-0.2	5	5	9085	SNRA	سنيورة
JORDAN POUL PROC	1.22	0.79	-0.43	0.79	1.25	12111983	JPPC	تسويق الدواجن

COMPANY'S NAME	سعر الاغلاق السابق Last Closing Price	سعر الاغلاق Closing Price	التغير عن سعر الاغلاق Change	أدنى سعر Low Price	أعلى سعر High Price	حجم التداول (دينار) Value Traded (JD)	الرمز Code	اسم الشركة
NUTRIDAR	0.75	0.73	-0.02	0.73	0.78	17820	NDAR	دار الغذاء
GENERAL INVEST	2.6	2.6	0	2.6	2.6	1170	GENI	الاستثمارات العامة
UNIV MOD INDCO	2.13	2.31	0.18	2.11	2.31	31255	UMIC	العالمية للزيوت
JORDAN DAIRY	3.1	2.67	-0.43	2.67	3	4678	JODA	الآلبان الأردنية
JOR VEG OIL IND	2.5	3.09	0.59	2.5	3.1	41225	JVOI	الأردنية للزيوت
UNION TOBACCO	0.73	0.63	-0.1	0.62	0.75	189488	UTOB	الاتحاد للسجائر
ARAB POTASH CO	35.17	39.98	4.81	35	41	1939382	APOT	البوتاس العربية
JOR PHOSPHATE MN	35.7	43.45	7.75	35.85	44.15	37824358	JOPH	الفوسفات
NORTHERN	2.88	2.67	-0.21	2.67	2.67	668	NCCO	الشمالية
JOR STEEL	0.26	0.25	-0.01	0.23	0.27	256416	JOST	حديد الأردن
NAT'L ALUM IND	1.39	1.24	-0.15	1.14	1.37	55707	NATA	الوطنية للألمنيوم
ARAB ALUM IND	3.08	2.9	-0.18	2.75	3.55	55517	AALU	الألمنيوم/آرال
NATIONAL STEEL	0.78	0.95	0.17	0.81	1	5216	NAST	الصلب
READY MIX CONCRT	0.4	0.41	0.01	0.38	0.43	143812	RMCC	الباطون الجاهز
ARAB STEEL PIPES	0.92	0.9	-0.02	0.86	0.92	15391	ASPM	المواسير المعدنية
AL-QUDS READY MIX	0.35	0.35	0	0.34	0.39	104486	AQRM	القدس الخرسانية
AL ASSAS	0.5	0.51	0.01	0.47	0.52	1420461	ASAS	الأساس
JOR PIPES MANFACT	0.75	0.72	-0.03	0.69	0.75	46850	JOPI	الأنابيب الأردنية
SHEBA METAL CASTING	3.56	5.16	1.6	3.41	5.17	2609966	SHBA	سباً لسكب المعادن
UNITED CABLE INDUSTRIES	0.33	0.32	-0.01	0.31	0.33	106085	UCIC	الكابلات المتحدة
NAT/CABL/WIRE/MF	0.18	0.17	-0.01	0.17	0.18	7202	WIRE	الوطنية للكوابل
JOR WORSTED MILL	2.14	2.22	0.08	2.15	2.22	25086	JOWM	الآجواخ الأردنية
(First and Second Market) Grand Total			التغير CHG 6.99%	الرقم القياسي INDEX 2676.5		188779124		مجموع السوق الأول والسوق الثاني (المجموع الكلي)

نشرة الصفقات خلال شهر كانون الثاني 2023
BLOCK TRADES DURING JANUARY 2023

COMPANY'S NAME	حجم التداول Value traded	عدد الأسهم No. of Shares	السعر Price	الرمز Code	اسم الشركة
JORDAN POUL PROC	682884	767285	0.89	JPPC	تسويق الدواجن
JORDANIAN FUNDS	287767	193132	1.49	FUND	الأردنية للصناديق
Block Trades Total	970651	960417			مجموع الصفقات

نشرة تداول الأوراق المالية غير المدرجة من 2023/01/02 ولغاية 2023/01/31
MONTHLY OTC BULLETINS FROM 02/01/2023 TO 31/01/2023

COMPANY'S NAME	سعر الاغلاق السابق Last Closing Price	سعر الاغلاق Closing Price	التغير عن سعر الاغلاق Change	أدنى سعر Low Price	أعلى سعر High Price	حجم التداول (دينار) Value Traded (JD)	الرمز Code	اسم الشركة
AMWAL INVEST	0.11	0.11	0	0.1	0.12	29394	AMWL	أموال انفست
AL-SANABEL INT.	0.34	0.36	0.02	0.34	0.38	83230	SANA	السنابل الدولية
MIDDLE EAST	1.5	1.65	0.15	1.65	1.65	1650	MEHC	الشرق الأوسط
INT'L CARDS CO.	0.03	0.04	0.01	0.03	0.04	1778	CARD	البطاقات العالمية
AL ROU'YA FOR INVESTMENT	0.2	0.24	0.04	0.18	0.24	248	ROYA	الرؤية للاستثمار
SHARECO	0.45	0.34	-0.11	0.34	0.41	424	SHBC	شيكو
INT' BROKERAGE	0.23	0.21	-0.02	0.18	0.26	154361	IBFM	العالمية للوساطة
COMPREHENSIVE	1.16	0.9	-0.26	0.83	1.15	522558	INOH	المتكاملة للمشاريع المتعددة
INV HOUSE	0.45	0.41	-0.04	0.38	0.44	47784	INVH	بيت الاستثمار
DARKOM	0.62	0.61	-0.01	0.56	0.62	374755	DRKM	داركم
EJADA	0.06	0.06	0	0.06	0.07	201	EJAD	إجادة للإستثمارات المالية
ARAB CORP	0.02	0.02	0	0.01	0.02	1152	ARED	عرب كورب
BLUE STONE	0.64	0.64	0	0.64	0.64	160	BSTI	الحجر الأزرق
INVESTORS I&p	0.09	0.1	0.01	0.09	0.1	14391	IPRO	الصناعية العقارية
B. AL-MAL/BEITNA	0.18	0.19	0.01	0.17	0.2	10962	BAMB	بيتنا
RESOURCES INVEST	0.04	0.03	-0.01	0.03	0.04	923	JOMA	الموارد للتنمية والاستثمار
EMMAR INV. DEV.	0.3	0.25	-0.05	0.24	0.31	30846	EMAR	إعمار للتطوير العقاري
LATENT ENERGIES	1.63	1.96	0.33	1.59	1.99	1285556	LEIN	الطاقات الكامنة
AL-SALHIAH	0.9	0.9	0	0.9	0.9	9565	SIRD	الصاحية
WINTER VALLEY TOUR	0.22	0.22	0	0.2	0.24	26934	WIVA	وادي الشتا
MODEL RESTAURANTS	0.02	0.02	0	0.02	0.02	2	FOOD	النمذجية للمطاعم
ROYAL JORDANIAN	0.19	0.19	0	0.17	0.19	33233	RJAL	الملكية الأردنية
TRANSPORT BARTER	0.15	0.14	-0.01	0.13	0.15	8848	NAQL	المقايضة للنقل
J. PRESS FOUNDAT	0.11	0.09	-0.02	0.09	0.11	2221	PRES	الرأي
JOR PRESS/ PUBLISH	0.11	0.06	-0.05	0.06	0.1	758	JOPP	الدستور
AHLIA ENTERPRISES	0.07	0.07	0	0.06	0.07	14985	ABLA	الأهلية للمشاريع
SOUTH ELECTRONICS	0.38	0.34	-0.04	0.3	0.37	12901	SECO	الجنوب للإلكترونيات
JORDAN PHARMA	0.24	0.24	0	0.22	0.28	15107	JPHM	الأردنية للأدوية
MID PHARMA IND	1.8	1.62	-0.18	1.62	1.8	99	MPHA	شرق أوسط دوائية

COMPANY'S NAME	سعر الاغلاق السابق Last Closing Price	سعر الاغلاق Closing Price	التغير عن سعر الاغلاق Change	أدنى سعر Low Price	أعلى سعر High Price	حجم التداول (دينار) Value Traded (JD)	الرمز Code	اسم الشركة
ARAB PHARMA CHEM	0.35	0.37	0.02	0.28	0.37	850	APHC	المركز العربي / دوائي
JOR INDSTR CHEM	2.1	1.5	-0.6	1.5	2.37	409194	JOIC	الصناعات الكيماوية
JOR PAPER CARDBG	0.06	0.08	0.02	0.06	0.08	119	JOPC	الورق والكرتون
JOR CEMENT FACT	0.59	0.7	0.11	0.54	0.74	31430	JOCM	الاسمنت
MANASEER STEEL	0.17	0.16	-0.01	0.14	0.18	167	MANS	المناسير للحديد
TRAVCO	0.1	0.07	-0.03	0.06	0.1	191	TRAV	ترافكو
SHALE ENERGY	0.38	0.51	0.13	0.35	0.51	147857	SHLE	الصخر الزيتي
SILICAIndustr.	0.35	0.34	-0.01	0.29	0.38	251	SLCA	صناعات السيليكا
GENERAL MINING	0.72	0.65	-0.07	0.64	0.65	63	GENM	تعدينكو
MID EASTCOMPLEX	0.39	0.41	0.02	0.37	0.42	216819	MECE	مجمع الشرق الاوسط
ARAB ELECT IND	0.09	0.06	-0.03	0.05	0.08	3101	AEIN	العربية الكهربائية
EL-ZAY READY WR	0.4	0.41	0.01	0.36	0.42	5204	ELZA	الزي لصناعة الألبسة
JOR CLOTHING CO.	0.14	0.18	0.04	0.14	0.18	667	CJCC	الألبسة الأردنية
Grand Total OTC MARKET						3500939		مجموع سوق الأوراق المالية غير المدرجة (المجموع الكلي)

National Economy and latest Development

• The value of total exports increased during the first eleven months of 2022 by 35.2%, to reach JD 8107.5 million, compared to the same period in 2021. The value of national exports also increased during the first eleven months of 2022 by 37.0%, or an amount of JD 7462.7 million, compared to the same period in 2021. The value of re-exports amounted to JD 644.8 million during the first eleven months of 2022, an increase of 17.1%, compared to the same period in 2021. As for imports, its value reached JD 17962.0 million during the first eleven months of 2022, an increase of 30.4% compared to the same period in 2021.

www.dos.gov.jo

• The Consumer Price Index reached 107.62 in January 2023 against 103.71 during the same month of 2022, recorded an increase by 3.77%.

www.dos.gov.jo

• The Ministry of Planning and International Cooperation announced the signing of an agreement on two grants provided to Jordan by the European Union at a value of 64 million euros. The first agreement finances a 39-million-euro program titled “EU support to the Rule of Law in Jordan”, in support of the Ministry of Justice, the Judicial Council, the Judicial Institute, and the Public Security Directorate, with the aim to consolidate the rule of law and judicial institutions in Jordan, as well as to improve effectiveness, transparency, accountability and accessibility in line with best standards and practices. The second financing agreement contributes a 25-million-euro top-up to the “Green Growth” program from the Food and Resilience Facility (FRF) which will support Jordan in the implementation of its Food Security Strategy and Action Plan, and help address the negative impact that the ongoing Russian Ukrainian Crisis has had on global food security.

www.mop.gov.jo

• The Open Market Operations Committee at the Central Bank of Jordan (CBJ) decided to raise interest rates on all monetary policy instruments of the CBJ by 25 basis points starting from Sunday 05/02/2023.

www.cbj.gov.jo

الاقتصاد الوطني وآخر التطورات

• ارتفعت قيمة الصادرات الكلية خلال الأحد عشر شهراً الأولى من عام 2022 لتبلغ 8107.5 مليون ديناراً بنسبة 35.2% مقارنة بنفس الفترة من عام 2021، وارتفعت قيمة الصادرات الوطنية خلال الأحد عشر شهراً الأولى من عام 2022 ما مقداره 7462.7 مليون ديناراً بنسبة 37.0% مقارنة بنفس الفترة من عام 2021، وبلغت قيمة المعاد تصديره 644.8 مليون ديناراً خلال الأحد عشر شهراً الأولى من عام 2022 بارتفاع نسبته 17.1% مقارنة بنفس الفترة من عام 2021. أما المستوردات، فقد بلغت قيمتها 17962.0 مليون ديناراً خلال الأحد عشر شهراً الأولى من عام 2022 بارتفاع نسبته 30.4% مقارنة بنفس الفترة من عام 2021.

www.dos.gov.jo

• ارتفع الرقم القياسي العام لأسعار المستهلك لشهر كانون ثاني من عام 2023 ليصل الى 107.62 مقابل 103.71 لنفس الشهر من عام 2022 مسجلاً ارتفاعاً نسبته 3.77%.

www.dos.gov.jo

• أعلنت وزارة التخطيط والتعاون الدولي عن التوقيع على اتفاقية على منحتين مقدمتين للأردن من الاتحاد الأوروبي بقيمة 64 مليون يورو. حيث تبلغ قيمة المنحة الأولى 39 مليون يورو موجّهة من خلال الموازنة العامة لتنفيذ برنامج دعم سيادة القانون في الأردن، وتهدف إلى دعم الجهود والإصلاحات التي ينفذها الأردن في قطاع العدل من خلال تعزيز الأداء والجودة والمساءلة والشفافية لخدمات العدالة والإجراءات الجنائية، وبما يتوافق مع المعايير الدولية. والمنحة الثانية التي قدمها الاتحاد الأوروبي للأردن تبلغ 25 مليون يورو كمنحة إضافية لدعم الأمن الغذائي في المملكة بهدف التصدي للتبعات المستمرة للأزمات الخارجية كالأزمة الروسية-الأوكرانية والتي ستسهم في دعم تنفيذ الاستراتيجية الوطنية للأمن الغذائي.

www.mop.gov.jo

• قررت لجنة عمليات السوق المفتوحة في البنك المركزي رفع أسعار الفائدة على كافة أدوات السياسة النقدية للبنك المركزي بمقدار 25 نقطة أساس، اعتباراً من يوم الاحد الموافق 2023/02/05.

www.cbj.gov.jo

• ارتفع عجز الميزان التجاري للمملكة مع دول منطقة التجارة الحرة العربية الكبرى لنهاية شهر تشرين الأول من العام الماضي 2022، ليصل إلى نحو 2.8 مليار دينار، مقارنة مع نحو 1.6 مليار دينار للفترة نفسها من العام 2021.

www.petra.gov.jo

• The Kingdom's trade balance deficit with Greater Arab Free Trade Area (**GAFTA**) countries reached JD2.8 billion during the first 10 months of 2022, compared to about JD1.6 billion for the same period in 2021.

www.petra.gov.jo

• Ernst & Young Global Limited (**EY**) has announced the launching of its Middle East and North Africa (**MENA**) Climate Change Readiness Index (**CCRI**), a pioneering tool designed to help countries in the region assess and improve their resilience to the impacts of climate change. The index measures the readiness of the six members of the GCC as well as Egypt and Jordan across several areas such as the effectiveness of their adaptation and mitigation strategies and their ability to finance and implement these strategies. It provides scorecards that can assist governments, investors, and citizens in tracking the performance of the included countries compared to global benchmarks on 37 quantitative and qualitative indicators of climate change readiness.

www.petra.gov.jo

• The balance of government debt until the end of October 2022, after excluding what is held by the Social Security Investment Fund, amounted to JD 30.08 billion, or 88.1% of the estimated GDP for the month of October 2022, compared to JD 28.7 billion at the end of 2021, or 88.6% of the GDP.

www.petra.gov.jo

• أطلقت شركة ارنست ويونغ، مؤشر خاص بالجاهزية للتغير المناخي في منطقة الشرق الأوسط وشمال إفريقيا لمساعدة دول المنطقة على تقييم وتحسين قدرتها على الصمود في مواجهة آثار تغير المناخ. وقالت الشركة إن المؤشر يقيس جاهزية دول مجلس التعاون الخليجي ومصر والأردن في العديد من الجوانب، مثل فعالية استراتيجياتها الخاصة بالتكيف وتخفيف آثار التغير المناخي، وقدرتها على تمويل وتنفيذ هذه الاستراتيجيات، وتوفير بطاقات قياس أداء يمكن أن تساعد الحكومات والمستثمرين والمواطنين على تتبع أداء هذه الدول مقارنة مع المعايير العالمية، وفق 37 مؤشرا كميًا ونوعيًا للجاهزية لتغير المناخ.

www.petra.gov.jo

• بلغ رصيد الدين الحكومي حتى نهاية شهر تشرين الأول لعام 2022 بعد استثناء ما يحمله صندوق استثمار أموال الضمان الاجتماعي ما قيمته 30.08 مليار دينار أو ما نسبته 88.1 بالمئة من الناتج المحلي الإجمالي المقدر لشهر تشرين الأول من عام 2022 مقابل 28.7 مليار دينار في نهاية عام 2021 أو ما نسبته 88.6 بالمئة من الناتج المحلي الإجمالي.

www.petra.gov.jo