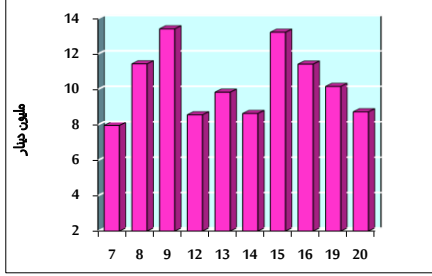


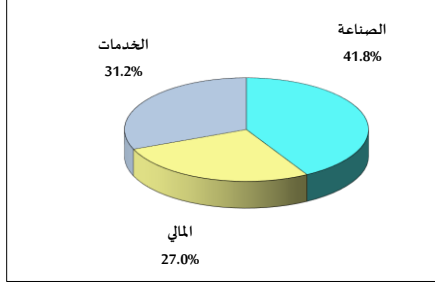
خلاصة البيانات الإحصائية لبورصة عمان

الإثنين 2023/2/20

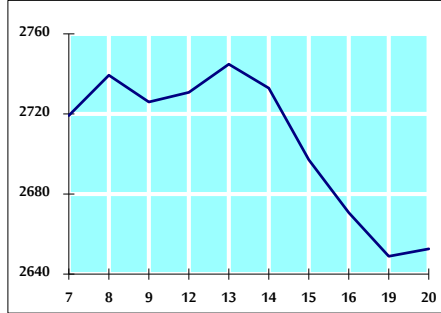
حجم التداول اليومي من 2/7 لغاية 2023/2/20



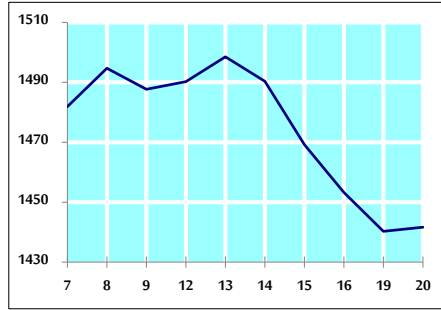
التوزيع القطاعي لحجم التداول ليوم الإثنين 2023/2/20



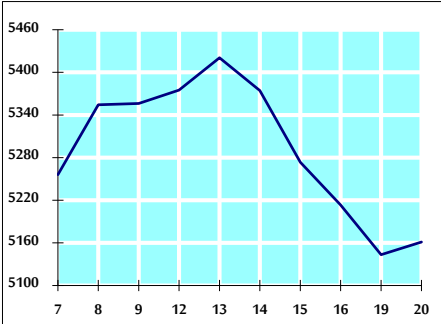
الرقم القياسي العام المرجح بالأسهم الحرة من 2/7 لغاية 2023/2/20



الرقم القياسي العام المرجح بالأسهم الحرة ASE20 من 2/7 لغاية 2023/2/20



الرقم القياسي العام المرجح بالقيمة السوقية من 2/7 لغاية 2023/2/20



حجم التداول (دينار)

التغير (%)	التغير	2023	2022	
149.89%	5,238,417	8,733,232	3,494,815	يومي
69.64%	57,903,112	141,053,281	83,150,169	تراكمي (2/20-2/1)
69.87%	136,067,621	330,803,057	194,735,436	تراكمي (2/20-1/2)

عدد الأسهم المتداولة

التغير (%)	التغير	2023	2022	
92.63%	3,171,085	6,594,585	3,423,500	يومي
34.88%	21,330,208	82,477,483	61,147,275	تراكمي (2/20-2/1)
31.63%	46,718,477	194,421,745	147,703,268	تراكمي (2/20-1/2)

عدد العقود المنفذة

التغير (%)	التغير	2023	2022	
26.95%	676	3,184	2,508	يومي
55.78%	20,563	57,429	36,866	تراكمي (2/20-2/1)
39.49%	38,246	135,100	96,854	تراكمي (2/20-1/2)

بعض النسب المالية للبورصة (2023/2/20)

القطاع	القيمة السوقية P/E إلى العائد	القيمة السوقية إلى القيمة الدفترية	الأرباح الموزعة إلى القيمة السوقية (%)	معدل الدوران (%)
القطاع المالي	10.793	0.846	5.316	0.070
قطاع الخدمات	10.046	1.540	3.739	0.155
قطاع الصناعة	5.730	3.027	3.690	0.262
جميع القطاعات	7.599	1.308	4.551	0.108

الرقم القياسي العام لأسعار الأسهم المرجح بالقيمة السوقية للأسهم الحرة (1000=1999)

التغير	الإثنين		الأحد	الرقم القياسي العام
	اليوم السابق	20/02/2023		
6.04%	0.14%	2652.6	2648.9	الرقم القياسي العام
2.68%	-0.26%	2764.4	2771.7	القطاع المالي
6.11%	0.70%	1847.2	1834.3	قطاع الخدمات
14.71%	0.76%	6070.8	6025.3	قطاع الصناعة

الرقم القياسي العام لأسعار الأسهم المرجح بالقيمة السوقية للأسهم الحرة ASE20 (1000=2014)

التغير	اليوم السابق	20/02/2023	19/02/2023	مؤشر العائد الكلي (ASE20)
7.16%	0.10%	1441.7	1440.3	7.16%
7.16%	0.10%	1532.6	1531.1	7.16%

الرقم القياسي العام لأسعار الأسهم المرجح بالقيمة السوقية (1000=1991)

التغير	الإثنين		الأحد	الرقم القياسي العام
	اليوم السابق	20/02/2023		
9.11%	0.35%	5161.3	5143.4	الرقم القياسي العام
0.95%	-0.39%	6818.0	6844.5	قطاع البنوك
-1.39%	0.71%	1313.2	1303.9	قطاع التأمين
8.99%	0.32%	928.6	925.7	قطاع الخدمات
19.05%	1.11%	8192.9	8103.2	قطاع الصناعة

الرقم القياسي العام المرجح بالقيمة السوقية للأسهم الحرة حسب الأسواق (1000=2012)

التغير	الإثنين		الأحد	الرقم القياسي العام
	اليوم السابق	20/02/2023		
6.22%	0.11%	1496.2	1494.5	السوق الأول
1.69%	0.23%	801.8	800.0	السوق الثاني

القيمة السوقية (دينار)

التغير (%)	التغير	2023	2022	
8.45%	0.31%	19,525,844,620	19,466,314,222	