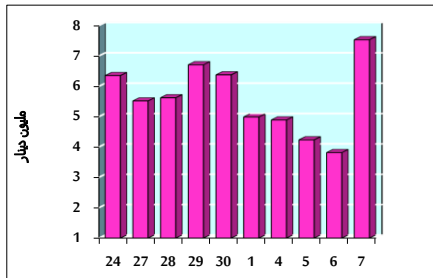


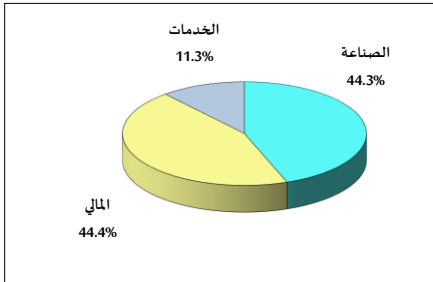
خلاصة البيانات الإحصائية لبورصة عمان

الأربعاء 2022/12/7

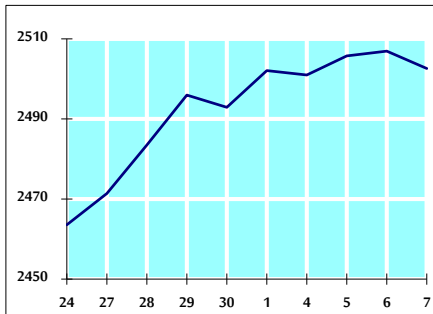
حجم التداول اليومي من 11/24 لغاية 2022/12/7



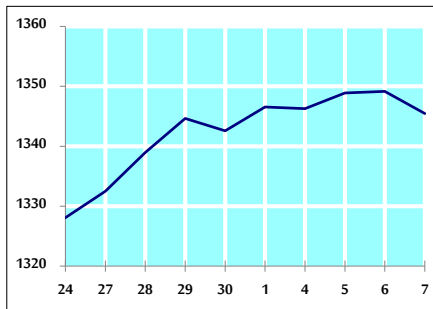
التوزيع القطاعي لحجم التداول ليوم الأربعاء 2022/12/7



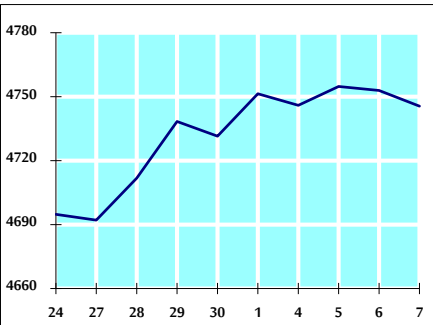
الرقم القياسي العام المرجح بالأسهم الحرة من 11/24 لغاية 2022/12/7



الرقم القياسي المرجح بالأسهم الحرة ASE20 من 11/24 لغاية 2022/12/7



الرقم القياسي العام المرجح بالقيمة السوقية من 11/24 لغاية 2022/12/7



حجم التداول (دينار)

التغير (%)	التغير	2022	2021	
67.96%	3,047,826	7,532,816	4,484,990	يومي
14.32%	3,188,484	25,462,072	22,273,588	تراكبي (12/7-12/1)
0.53%	9,671,685	1,836,897,415	1,827,225,730	تراكبي (12/7-1/2)

عدد الأسهم المتداولة

التغير (%)	التغير	2022	2021	
6.82%	267,433	4,191,245	3,923,812	يومي
21.17%	4,086,473	23,388,646	19,302,173	تراكبي (12/7-12/1)
-23.63%	-340,004,815	1,099,166,106	1,439,170,921	تراكبي (12/7-1/2)

عدد العقود المنفذة

التغير (%)	التغير	2022	2021	
-32.75%	-1,111	2,281	3,392	يومي
-20.27%	-3,094	12,171	15,265	تراكبي (12/7-12/1)
-8.40%	-64,557	704,354	768,911	تراكبي (12/7-1/2)

بعض النسب المالية للبورصة (2022/12/7)

القطاع	القيمة السوقية P/E إلى العائد	القيمة السوقية إلى القيمة الدفترية	الأرباح الموزعة إلى القيمة السوقية (%)	معدل الدوران (%)
القطاع المالي	14.611	0.875	4.712	0.060
قطاع الخدمات	18.845	1.446	4.012	0.074
قطاع الصناعة	11.395	2.602	4.401	0.114
جميع القطاعات	13.293	1.259	4.562	0.069

الرقم القياسي العام لاسعار الاسهم المرجح بالقيمة السوقية للاسهم الحرة (1000=1999)

التغير	الأربعاء		الثلاثاء	الرقم القياسي العام
	اليوم السابق	07/12/2022	06/12/2022	
18.12%	-0.17%	2502.6	2506.9	الرقم القياسي العام
3.19%	-0.09%	2687.7	2690.1	القطاع المالي
31.95%	-0.44%	1751.5	1759.2	قطاع الخدمات
44.66%	-0.02%	5303.0	5304.0	قطاع الصناعة

الرقم القياسي لاسعار الاسهم المرجح بالقيمة السوقية للاسهم الحرة ASE20 (2014=1000)

التغير	اليوم السابق	07/12/2022	06/12/2022
25.23%	-0.27%	1345.5	1349.2

مؤشر العائد الكلي (1074=2021)ASETR

التغير	اليوم السابق	07/12/2022	06/12/2022
33.13%	-0.28%	1430.3	1434.2

الرقم القياسي لاسعار الاسهم المرجح بالقيمة السوقية (1000=1991)

التغير	الأربعاء		الثلاثاء	الرقم القياسي العام
	اليوم السابق	07/12/2022	06/12/2022	
18.48%	-0.15%	4745.6	4752.9	الرقم القياسي العام
3.07%	-0.05%	6768.2	6771.6	قطاع البنوك
2.57%	0.32%	1362.4	1358.0	قطاع التأمين
7.08%	0.19%	837.8	836.2	قطاع الخدمات
47.86%	-0.39%	6950.2	6977.2	قطاع الصناعة

الرقم القياسي المرجح بالقيمة السوقية للاسهم الحرة حسب الأسواق (1000=2012)

التغير	الأربعاء		الثلاثاء	السوق الأول
	اليوم السابق	07/12/2022	06/12/2022	
23.14%	-0.23%	1409.9	1413.2	السوق الأول
-16.00%	0.54%	786.7	782.5	السوق الثاني

القيمة السوقية (دينار)

التغير	اليوم السابق	07/12/2022	06/12/2022
16.60%	-0.15%	18,068,015,121	18,094,722,236