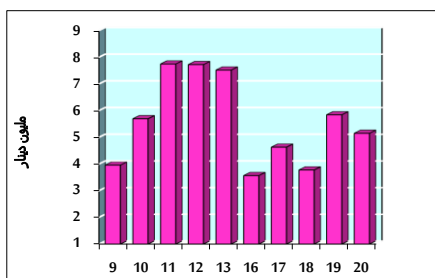


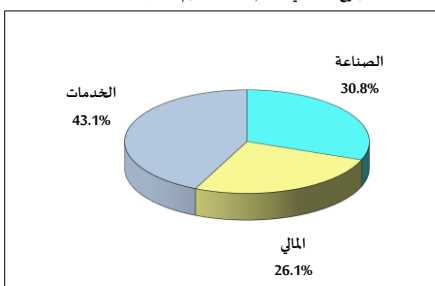
خلاصة البيانات الاحصائية لبورصة عمان

الخميس 2022/10/20

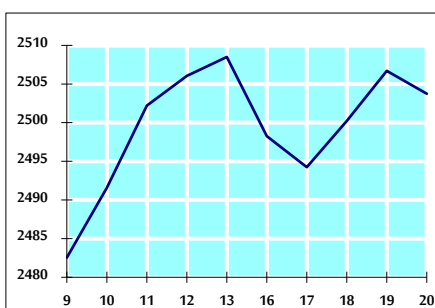
حجم التداول اليومي من 10/9 لغاية 2022/10/20



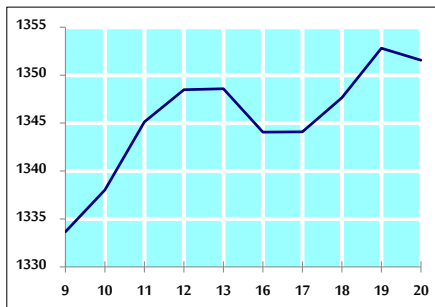
التوزيع القطاعي لحجم التداول ليوم الخميس 2022/10/20



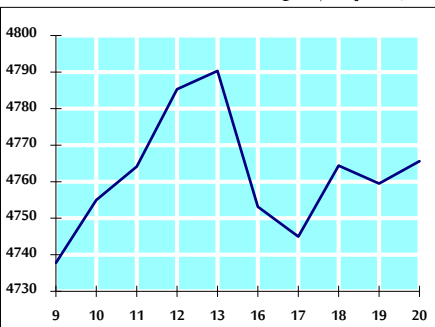
الرقم القياسي العام المرجح للأسهم الحرة من 10/9 لغاية 2022/10/20



الرقم القياسي المرجح للأسهم الحرة ASE20 من 10/9 لغاية 2022/10/20



الرقم القياسي العام المرجح بالقيمة السوقية من 10/9 لغاية 2022/10/20



حجم التداول (دينار)

التغير (%)	التغير	2022	2021	
-0.83%	-43,368	5,150,938	5,194,306	يومي
-15.81%	-14,711,417	78,368,546	93,079,963	تراكمي (10/20-10/2)
0.30%	4,926,215	1,646,458,632	1,641,532,417	تراكمي (10/20-1/2)

عدد الأسهم المتداولة

التغير (%)	التغير	2022	2021	
-40.36%	-1,705,391	2,520,158	4,225,549	يومي
-19.61%	-13,878,352	56,910,031	70,788,383	تراكمي (10/20-10/2)
-26.26%	-336,705,848	945,280,445	1,281,986,293	تراكمي (10/20-1/2)

عدد العقود المنفذة

التغير (%)	التغير	2022	2021	
-9.21%	-277	2,729	3,006	يومي
-12.43%	-5,957	41,986	47,943	تراكمي (10/20-10/2)
-5.44%	-35,912	623,640	659,552	تراكمي (10/20-1/2)

بعض النسب المالية للبورصة (2022/10/20)

القطاع	القيمة السوقية P/E إلى العائد	القيمة السوقية إلى القيمة الدفترية	الأرباح الموزعة إلى القيمة السوقية (%)	معدل دوران
القطاع المالي	14.366	0.861	4.792	0.030
قطاع الخدمات	18.805	1.429	4.050	0.087
قطاع الصناعة	11.811	2.697	4.246	0.028
جميع القطاعات	13.350	1.264	4.543	0.041

الرقم القياسي العام لأسعار الاسهم المرجح بالقيمة السوقية للأسهم الحرة (1000=1999)

الرقم القياسي العام	التغير		الخميس	الأربعاء
	اليوم السابق	بداية العام	20/10/2022	19/10/2022
الرقم القياسي العام	-0.12%	18.18%	2503.8	2506.7
القطاع المالي	0.24%	2.77%	2676.7	2670.3
قطاع الخدمات	-0.79%	31.67%	1747.8	1761.7
قطاع الصناعة	-0.25%	47.08%	5391.6	5405.3

الرقم القياسي لأسعار الاسهم المرجح بالقيمة السوقية للأسهم الحرة ASE20 (1000=2014)

التغير	2022	2021
	-0.09%	25.80%
	1351.6	1352.8

مؤشر العائد الكلي (ASE20) (1074=2021)

التغير	2022	2021
	-0.09%	33.74%
	1436.8	1438.1

الرقم القياسي لأسعار الأسهم المرجح بالقيمة السوقية (1000=1991)

الرقم القياسي العام	التغير		الخميس	الأربعاء
	اليوم السابق	بداية العام	20/10/2022	19/10/2022
الرقم القياسي العام	0.13%	18.98%	4765.6	4759.5
قطاع البنوك	0.49%	0.84%	6621.6	6589.6
قطاع التأمين	-0.04%	4.50%	1388.1	1388.7
قطاع الخدمات	-0.21%	6.40%	832.5	834.2
قطاع الصناعة	-0.14%	53.11%	7197.0	7207.3

الرقم القياسي المرجح بالقيمة السوقية للأسهم الحرة حسب الأسواق (1000=2012)

السوق الأول	التغير		الخميس	الأربعاء
	اليوم السابق	بداية العام	20/10/2022	19/10/2022
السوق الأول	-0.11%	23.14%	1409.9	1411.5
السوق الثاني	0.06%	-15.43%	792.1	791.6

القيمة السوقية (دينار)

التغير	2022	2021
	0.13%	17.06%
	18,138,873,646	18,115,598,290