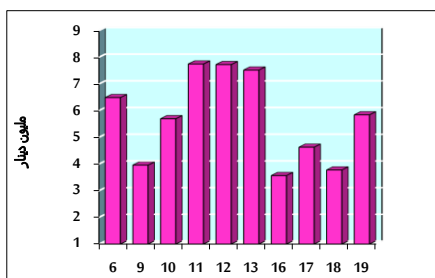


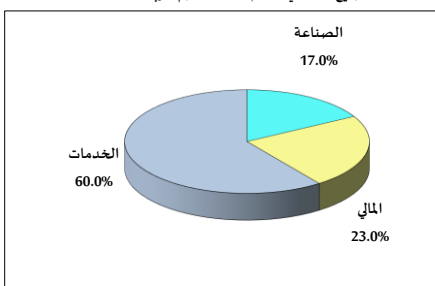
خلاصة البيانات الاحصائية لبورصة عمان

الأربعاء 2022/10/19

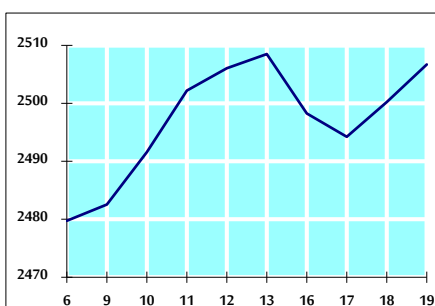
حجم التداول اليومي من 10/6 لغاية 2022/10/19



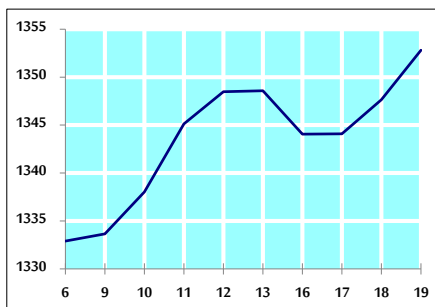
التوزيع القطاعي لحجم التداول ليوم الأربعاء 2022/10/19



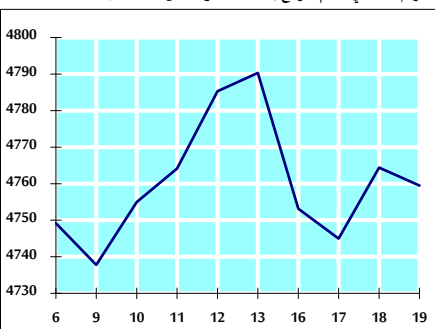
الرقم القياسي العام المرجح بالأسهم الحرة من 10/6 لغاية 2022/10/19



الرقم القياسي المرجح بالأسهم الحرة ASE20 من 10/6 لغاية 2022/10/19



الرقم القياسي العام المرجح بالقيمة السوقية من 10/6 لغاية 2022/10/19



حجم التداول (دينار)

التغير (%)	التغير	2022	2021	
-11.88%	-787,938	5,842,831	6,630,769	يومي
-16.69%	-14,668,049	73,217,608	87,885,657	تراكمي (10/19-10/2)
0.30%	4,969,583	1,641,307,694	1,636,338,111	تراكمي (10/19-1/2)

عدد الأسهم المتداولة

التغير (%)	التغير	2022	2021	
-47.43%	-3,438,796	3,810,781	7,249,577	يومي
-18.29%	-12,172,961	54,389,873	66,562,834	تراكمي (10/19-10/2)
-26.22%	-335,000,457	942,760,287	1,277,760,744	تراكمي (10/19-1/2)

عدد العقود المنفذة

التغير (%)	التغير	2022	2021	
-11.29%	-419	3,291	3,710	يومي
-12.64%	-5,680	39,257	44,937	تراكمي (10/19-10/2)
-5.43%	-35,635	620,911	656,546	تراكمي (10/19-1/2)

بعض النسب المالية للبورصة (2022/10/19)

القطاع	القيمة السوقية P/E إلى العائد	القيمة السوقية إلى القيمة الدفترية	الأرباح الموزعة إلى القيمة السوقية (%)	معدل دوران
القطاع المالي	14.301	0.857	4.814	0.042
قطاع الخدمات	18.921	1.438	4.025	0.145
قطاع الصناعة	11.811	2.698	4.246	0.034
جميع القطاعات	13.333	1.263	4.549	0.062

الرقم القياسي العام لاسعار الاسهم المرجح بالقيمة السوقية للاسهم الحرة (1000=1999)

القطاع	التغير		الأربعاء	الثلاثاء
	اليوم السابق	بداية العام	19/10/2022	18/10/2022
الرقم القياسي العام	0.26%	18.32%	2506.7	2500.2
القطاع المالي	0.02%	2.53%	2670.3	2669.7
قطاع الخدمات	1.18%	32.72%	1761.7	1741.2
قطاع الصناعة	-0.31%	47.45%	5405.3	5422.1

الرقم القياسي لاسعار الاسهم المرجح بالقيمة السوقية للاسهم الحرة ASE20 (2014=1000)

التغير	0.38%	1352.8	1347.6
25.92%			

مؤشر العائد الكلي (ASE20) (1074=2021)

التغير	0.38%	1438.1	1432.6
33.86%			

الرقم القياسي لاسعار الاسهم المرجح بالقيمة السوقية (1000=1991)

القطاع	التغير		الأربعاء	الثلاثاء
	اليوم السابق	بداية العام	19/10/2022	18/10/2022
الرقم القياسي العام	-0.10%	18.83%	4759.5	4764.4
قطاع البنوك	-0.14%	0.35%	6589.6	6598.8
قطاع التأمين	-0.04%	4.54%	1388.7	1389.2
قطاع الخدمات	0.63%	6.62%	834.2	829.0
قطاع الصناعة	-0.28%	53.33%	7207.3	7227.5

الرقم القياسي المرجح بالقيمة السوقية للاسهم الحرة حسب الأسواق (1000=2012)

السوق	التغير		الأربعاء	الثلاثاء
	اليوم السابق	بداية العام	19/10/2022	18/10/2022
السوق الأول	0.38%	23.28%	1411.5	1406.1
السوق الثاني	-0.84%	-15.48%	791.6	798.3

القيمة السوقية (دينار)

التغير	-0.11%	18,115,598,290	18,134,747,727
16.91%			