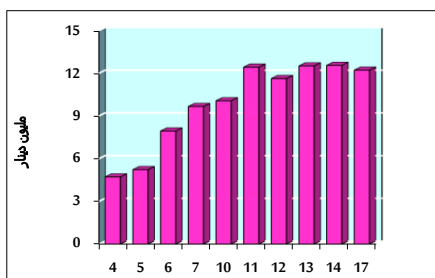


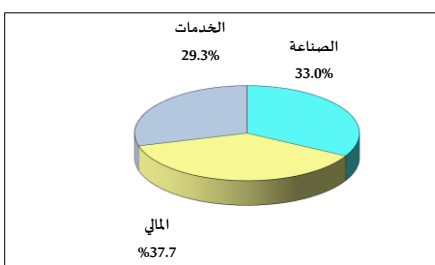
## خلاصة البيانات الاحصائية لبورصة عمان

الأحد 2022/4/17

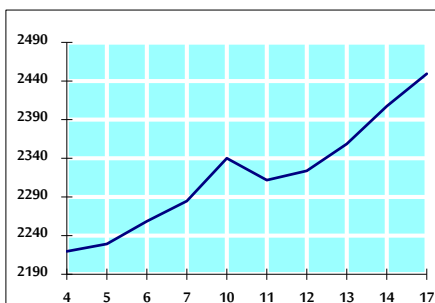
حجم التداول اليومي من 4/4 لغاية 4/17 2022/4/17



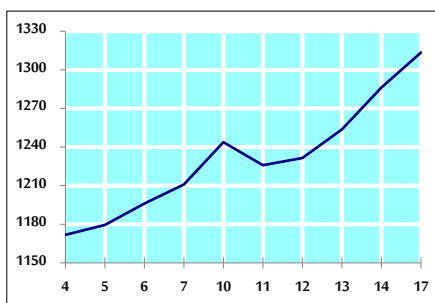
التوزيع القطاعي لحجم التداول ليوم الأحد 2022/4/17



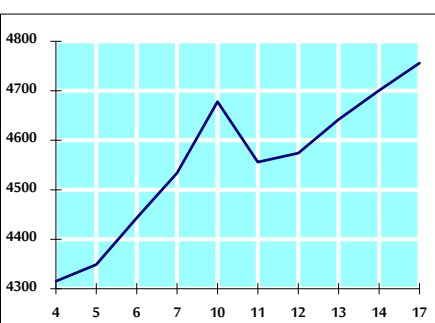
الرقم القياسي العام المرجح للأسهم الحرة من 4/4 لغاية 4/17 2022/4/17



الرقم القياسي المرجح للأسهم الحرة من ASE20 من 4/4 لغاية 4/17 2022/4/17



الرقم القياسي العام المرجح بالقيمة السوقية من 4/4 لغاية 4/17 2022/4/17



حجم التداول (دينار)

التغير (%)	التغير	2022	2021	
91.24%	5,829,765	12,219,140	6,389,375	يومي
40.27%	30,742,914	107,081,697	76,338,783	تراكمي (4/17- 4/3)
-17.92%	-107,882,521	494,029,738	601,912,259	تراكمي (4/17-1/2)

عدد الأسهم المتداولة

التغير (%)	التغير	2022	2021	
-24.50%	-1,509,959	4,653,401	6,163,360	يومي
-41.98%	-30,737,204	42,485,740	73,222,944	تراكمي (4/17- 4/3)
-43.80%	-245,246,313	314,691,140	559,937,453	تراكمي (4/17-1/2)

عدد العقود المنفذة

التغير (%)	التغير	2022	2021	
36.31%	1,040	3,904	2,864	يومي
4.45%	1,504	35,324	33,820	تراكمي (4/17- 4/3)
-5.52%	-12,092	206,865	218,957	تراكمي (4/17-1/2)

بعض النسب المالية للبورصة (2022/4/17)

القطاع	القيمة السوقية P/E إلى العائد	القيمة السوقية إلى القيمة الدفترية	الأرباح الموزعة إلى القيمة السوقية (%)	معدل الدوران (%)
القطاع المالي	14.309	0.859	4.794	0.066
قطاع الخدمات	16.404	1.247	4.415	0.123
قطاع الصناعة	12.162	2.726	4.119	0.040
جميع القطاعات	13.280	1.248	4.574	0.075

الرقم القياسي العام لاسعار الاسهم المرجح بالقيمة السوقية للأسهم الحرة (1000=1999)

التغير	الأحد		الخميس		الرقم القياسي العام
	17/04/2022	17/04/2022	17/04/2022	17/04/2022	
بداية العام	15.61%	1.74%	2449.4	2407.5	الرقم القياسي العام
اليوم السابق	6.44%	1.62%	2772.3	2728.0	القطاع المالي
	6.66%	1.64%	1415.8	1393.0	قطاع الخدمات
	54.77%	1.54%	5673.6	5587.7	قطاع الصناعة

الرقم القياسي لاسعار الاسهم المرجح بالقيمة السوقية للأسهم الحرة ASE20 (2014=1000)

التغير	الأحد	الخميس
22.25%	1313.4	1286.3

مؤشر العائد الكلي (ASETR) (1074=2021)

التغير	الأحد	الخميس
25.78%	1351.3	1323.4

الرقم القياسي لأسعار الأسهم المرجح بالقيمة السوقية (1000=1991)

التغير	الأحد		الخميس		الرقم القياسي العام
	17/04/2022	17/04/2022	14/04/2022	14/04/2022	
بداية العام	18.74%	1.17%	4756.0	4700.8	الرقم القياسي العام
اليوم السابق	2.90%	0.83%	6756.7	6700.8	قطاع البنوك
	-1.51%	0.86%	1308.3	1297.1	قطاع التأمين
	-3.63%	0.66%	753.9	749.0	قطاع الخدمات
	53.84%	1.67%	7231.2	7112.1	قطاع الصناعة

الرقم القياسي المرجح بالقيمة السوقية للأسهم الحرة حسب الأسواق (1000=2012)

التغير	الأحد		الخميس		الرقم القياسي العام
	17/04/2022	17/04/2022	14/04/2022	14/04/2022	
بداية العام	19.88%	1.88%	1372.5	1347.2	السوق الأول
اليوم السابق	-13.83%	0.49%	807.0	803.1	السوق الثاني

القيمة السوقية (دينار)

التغير	الأحد	الخميس
17.16%	18,154,003,503	17,957,203,368