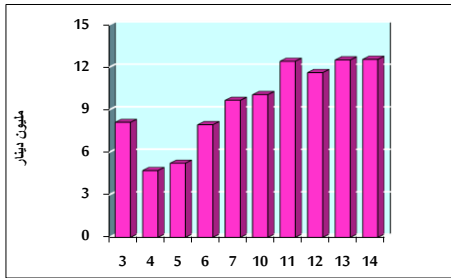


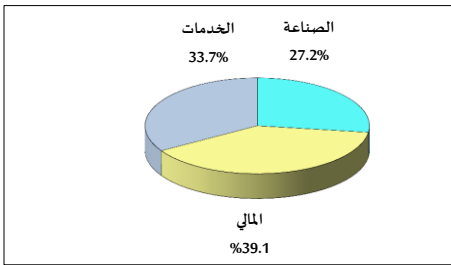
خلاصة البيانات الإحصائية لبورصة عمان

الخميس 2022/4/14

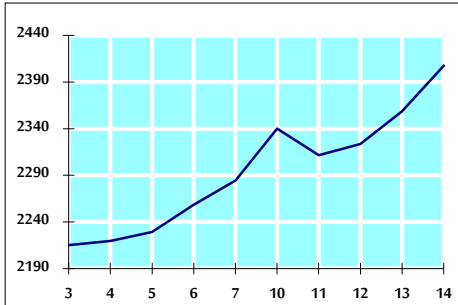
حجم التداول اليومي من 4/3 لغاية 4/14 2022



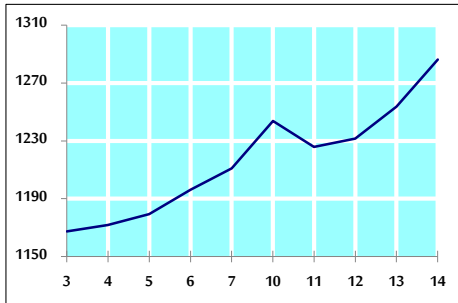
التوزيع القطاعي لحجم التداول ليوم الخميس 2022/4/14



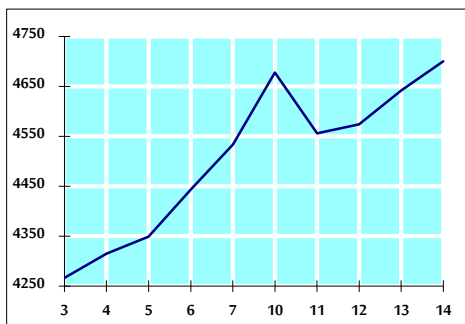
الرقم القياسي العام المرجح بالأشهر الحرة من 4/3 لغاية 4/14 2022



الرقم القياسي المرجح بالأشهر الحرة ASE20 من 4/3 لغاية 4/14 2022



الرقم القياسي العام المرجح بالقيمة السوقية من 4/3 لغاية 4/14 2022



حجم التداول (دينار)

التغير (%)	التغير	2022	2021	
85.24%	5,777,244	12,555,014	6,777,770	يومي
35.62%	24,913,149	94,862,557	69,949,408	تراكمي (4/14-4/3)
-19.09%	-113,712,286	481,810,598	595,522,884	تراكمي (4/14-1/2)

عدد الأسهم المتداولة

التغير (%)	التغير	2022	2021	
6.41%	322,711	5,353,540	5,030,829	يومي
-43.58%	-29,227,245	37,832,339	67,059,584	تراكمي (4/14-4/3)
-44.01%	-243,736,354	310,037,739	553,774,093	تراكمي (4/14-1/2)

عدد العقود المنفذة

التغير (%)	التغير	2022	2021	
42.12%	1,320	4,454	3,134	يومي
1.50%	464	31,420	30,956	تراكمي (4/14-4/3)
-6.08%	-13,132	202,961	216,093	تراكمي (4/14-1/2)

بعض النسب المالية للبورصة (2022/4/14)

القطاع	معدل الدوران (%)	الأرباح الموزعة إلى القيمة السوقية (%)	القيمة السوقية إلى القيمة الدفترية	P/E إلى العائد	القيمة السوقية P/E
القطاع المالي	0.066	4.831	0.853	14.200	
قطاع الخدمات	0.164	4.463	1.234	16.228	
قطاع الصناعة	0.068	4.183	2.685	11.976	
جميع القطاعات	0.086	4.628	1.234	13.126	

الرقم القياسي العام لاسعار الاسهم المرجح بالقيمة السوقية للاسهم الحرة (1000=1999)

القطاع	التغير		الخميس	الأربعاء	الرقم القياسي العام
	بداية العام	اليوم السابق	14/04/2022	13/04/2022	
القطاع المالي	13.63%	2.07%	2407.5	2358.6	
قطاع الخدمات	4.74%	2.39%	2728.0	2664.3	
قطاع الصناعة	4.94%	1.91%	1393.0	1366.9	
قطاع الخدمات	52.43%	1.01%	5587.7	5531.7	

الرقم القياسي لاسعار الاسهم المرجح بالقيمة السوقية للاسهم الحرة ASE20 (1000=2014)

التغير	القيمة السوقية	القيمة الدفترية
19.73%	1286.3	1253.7

مؤشر العائد الكلي ASETR (2021=1074)

التغير	القيمة السوقية	القيمة الدفترية
23.18%	1323.4	1289.4

الرقم القياسي لاسعار الاسهم المرجح بالقيمة السوقية (1000=1991)

القطاع	التغير		الخميس	الأربعاء	الرقم القياسي العام
	بداية العام	اليوم السابق	14/04/2022	13/04/2022	
القطاع المالي	17.37%	1.27%	4700.8	4641.8	
قطاع البنوك	2.05%	1.69%	6700.8	6589.2	
قطاع التأمين	-2.35%	-0.05%	1297.1	1297.8	
قطاع الخدمات	-4.27%	-0.81%	749.0	755.1	
قطاع الصناعة	51.31%	1.41%	7112.1	7013.3	

الرقم القياسي المرجح بالقيمة السوقية للاسهم الحرة حسب الأسواق (1000=2012)

السوق	التغير		الخميس	الأربعاء	الرقم القياسي
	بداية العام	اليوم السابق	14/04/2022	13/04/2022	
السوق الأول	17.67%	2.32%	1347.2	1316.6	
السوق الثاني	-14.25%	0.34%	803.1	800.3	

القيمة السوقية (دينار)

التغير	القيمة السوقية	القيمة الدفترية
15.89%	17,957,203,368	17,744,331,328