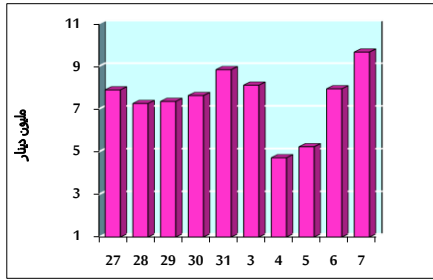


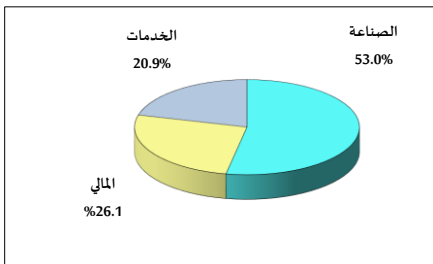
خلاصة البيانات الاحصائية لبورصة عمان

الخميس 2022/4/7

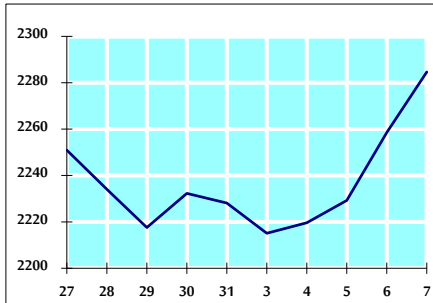
حجم التداول اليومي من 3/27 لغاية 2022/4/7



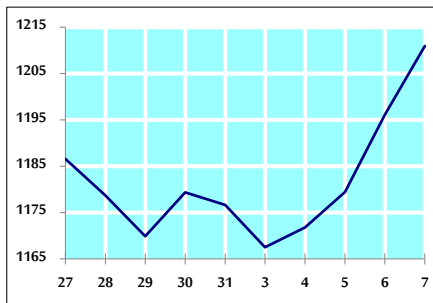
التوزيع القطاعي لحجم التداول ليوم الخميس 2022/4/7



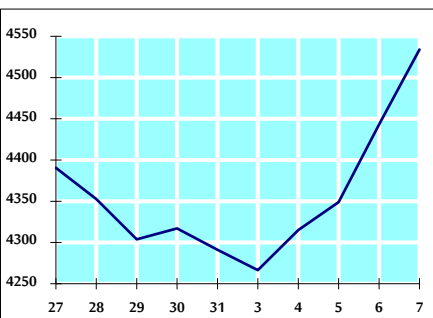
الرقم القياسي العام المرجح للأسهم الحرة من 3/27 لغاية 2022/4/7



الرقم القياسي المرجح للأسهم الحرة ASE20 من 3/27 لغاية 2022/4/7



الرقم القياسي العام المرجح بالقيمة السوقية من 3/27 لغاية 2022/4/7



حجم التداول (دينار)

التغير (%)	التغير	2022	2021	
54.45%	3,407,335	9,665,119	6,257,784	يومي
-5.46%	-2,061,847	35,668,154	37,730,001	تراكمي (4/7-4/3)
-24.98%	-140,687,282	422,616,195	563,303,477	تراكمي (4/7-1/2)

عدد الأسهم المتداولة

التغير (%)	التغير	2022	2021	
-43.73%	-2,932,286	3,772,886	6,705,172	يومي
-51.35%	-18,074,177	17,124,463	35,198,640	تراكمي (4/7-4/3)
-44.56%	-232,583,286	289,329,863	521,913,149	تراكمي (4/7-1/2)

عدد العقود المنفذة

التغير (%)	التغير	2022	2021	
15.40%	431	3,229	2,798	يومي
-23.73%	-4,041	12,989	17,030	تراكمي (4/7-4/3)
-8.72%	-17,637	184,530	202,167	تراكمي (4/7-1/2)

بعض النسب المالية للبورصة (2022/4/7)

القطاع	القيمة السوقية P/E إلى العائد	القيمة السوقية إلى القيمة الدفترية	الأرباح الموزعة إلى القيمة السوقية (%)	معدل دوران
القطاع المالي	13.590	0.816	5.048	0.050
قطاع الخدمات	15.856	1.190	4.215	0.086
قطاع الصناعة	11.639	2.609	4.303	0.073
جميع القطاعات	12.624	1.188	4.760	0.060

الرقم القياسي العام لاسعار الاسهم المرجح بالقيمة السوقية للاسهم الحرة (1000=1999)

القطاع	التغير		الخميس 07/04/2022	الأربعاء 06/04/2022
	بداية العام	اليوم السابق		
الرقم القياسي العام	7.83%	1.16%	2284.6	2258.6
القطاع المالي	-0.90%	-0.05%	2580.9	2582.3
قطاع الخدمات	0.59%	0.49%	1335.3	1328.8
قطاع الصناعة	46.00%	4.77%	5352.3	5108.8

الرقم القياسي لاسعار الاسهم المرجح بالقيمة السوقية للاسهم الحرة ASE20 (2014=1000)

التغير	الخميس 07/04/2022	الأربعاء 06/04/2022
12.71%	1210.9	1196.1

مؤشر العائد الكلي (ASE20) (1074=2021)

التغير	الخميس 07/04/2022	الأربعاء 06/04/2022
15.69%	1242.9	1222.7

الرقم القياسي لاسعار الاسهم المرجح بالقيمة السوقية (1000=1991)

القطاع	التغير		الخميس 07/04/2022	الأربعاء 06/04/2022
	بداية العام	اليوم السابق		
الرقم القياسي العام	13.20%	2.04%	4533.9	4443.1
قطاع البنوك	-2.89%	0.34%	6376.8	6355.0
قطاع التأمين	-0.84%	-1.01%	1317.2	1330.6
قطاع الخدمات	-4.94%	0.41%	743.7	740.7
قطاع الصناعة	46.63%	4.43%	6892.5	6600.0

الرقم القياسي المرجح بالقيمة السوقية للاسهم الحرة حسب الأسواق (1000=2012)

السوق	التغير		الخميس 07/04/2022	الأربعاء 06/04/2022
	بداية العام	اليوم السابق		
السوق الأول	11.11%	1.18%	1272.1	1257.2
السوق الثاني	-15.10%	0.07%	795.1	794.6

القيمة السوقية (دينار)

التغير	الخميس 07/04/2022	الأربعاء 06/04/2022
12.15%	17,379,143,214	17,050,784,774