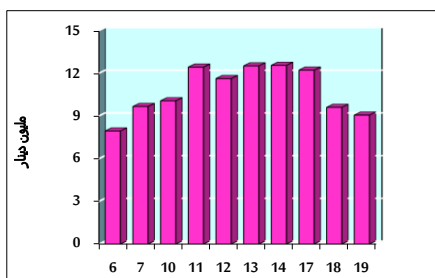


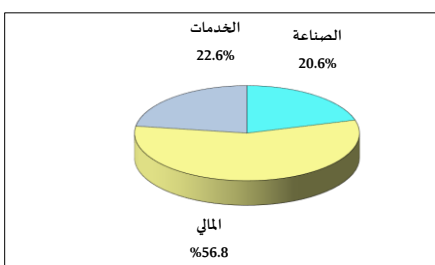
خلاصة البيانات الاحصائية لبورصة عمان

الثلاثاء 2022/4/19

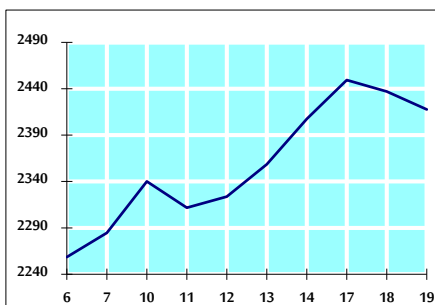
حجم التداول اليومي من 4/6 لغاية 4/19 2022/4/19



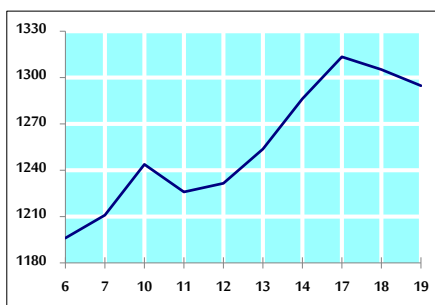
التوزيع القطاعي لحجم التداول ليوم الثلاثاء 2022/4/19



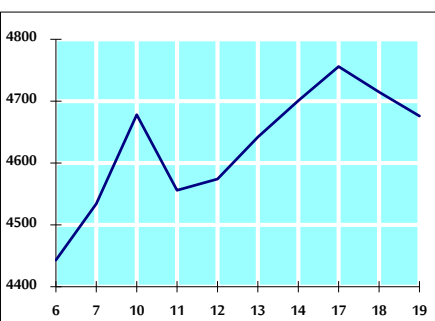
الرقم القياسي العام المرجح للأسهم الحرة من 4/6 لغاية 4/19 2022/4/19



الرقم القياسي المرجح للأسهم الحرة ASE20 من 4/6 لغاية 4/19 2022/4/19



الرقم القياسي العام المرجح بالقيمة السوقية من 4/6 لغاية 4/19 2022/4/19



حجم التداول (دينار)

التغير (%)	التغير	2022	2021	
29.37%	2,057,167	9,060,842	7,003,675	يومي
41.62%	36,957,988	125,747,126	88,789,138	تراكمي (4/19- 4/3)
-16.55%	-101,667,447	512,695,167	614,362,614	تراكمي (4/19-1/2)

عدد الأسهم المتداولة

التغير (%)	التغير	2022	2021	
-19.56%	-1,401,837	5,766,616	7,168,453	يومي
-36.79%	-31,640,492	54,353,250	85,993,742	تراكمي (4/19- 4/3)
-42.98%	-246,149,601	326,558,650	572,708,251	تراكمي (4/19-1/2)

عدد العقود المنفذة

التغير (%)	التغير	2022	2021	
35.44%	1,062	4,059	2,997	يومي
9.76%	3,857	43,390	39,533	تراكمي (4/19- 4/3)
-4.33%	-9,739	214,931	224,670	تراكمي (4/19-1/2)

بعض النسب المالية للبورصة (2022/4/19)

القطاع	القيمة السوقية P/E إلى العائد	القيمة السوقية إلى القيمة الدفترية	الأرباح الموزعة إلى القيمة السوقية (%)	معدل الدوران (%)
القطاع المالي	14.174	0.851	4.840	0.090
قطاع الخدمات	16.444	1.250	4.404	0.101
قطاع الصناعة	11.794	2.644	4.250	0.092
جميع القطاعات	13.057	1.227	4.652	0.093

الرقم القياسي العام لاسعار الاسهم المرجح بالقيمة السوقية للأسهم الحرة (1000=1999)

التغير	الثلاثاء		الرقم القياسي العام
	19/04/2022	18/04/2022	
بداية العام	14.11%	-0.79%	2417.7
اليوم السابق	5.50%	-0.39%	2747.6
بداية العام	5.84%	-1.35%	1405.0
اليوم السابق	50.85%	-1.12%	5530.2

الرقم القياسي لاسعار الاسهم المرجح بالقيمة السوقية للأسهم الحرة ASE20 (2014=1000)

التغير	الثلاثاء	الاثنين
20.51%	-0.80%	1294.7
		1305.2

مؤشر العائد الكلي ASETR (1074=2021)

التغير	الثلاثاء	الاثنين
24.23%	-0.80%	1334.7
		1345.5

الرقم القياسي لأسعار الأسهم المرجح بالقيمة السوقية (1000=1991)

التغير	الثلاثاء		الرقم القياسي العام
	19/04/2022	18/04/2022	
بداية العام	16.75%	-0.82%	4676.0
اليوم السابق	1.78%	-0.67%	6683.0
بداية العام	-0.59%	0.63%	1320.5
اليوم السابق	-2.84%	0.33%	760.1
بداية العام	49.24%	-1.32%	7015.0
اليوم السابق			7108.5

الرقم القياسي المرجح بالقيمة السوقية للأسهم الحرة حسب الأسواق (1000=2012)

التغير	الثلاثاء		الرقم القياسي العام
	19/04/2022	18/04/2022	
بداية العام	18.14%	-0.87%	1352.6
اليوم السابق	-13.11%	0.32%	813.8
			1364.4
			811.1

القيمة السوقية (دينار)

التغير	الثلاثاء	الاثنين
15.29%	-0.78%	17,865,062,752
		18,006,107,640