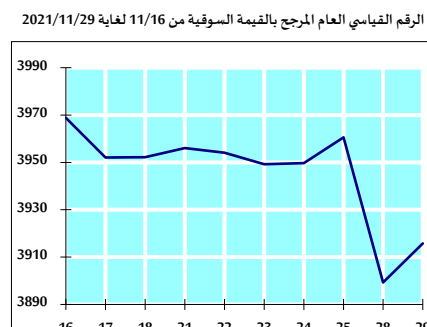
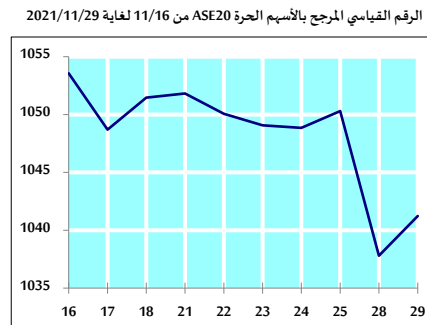
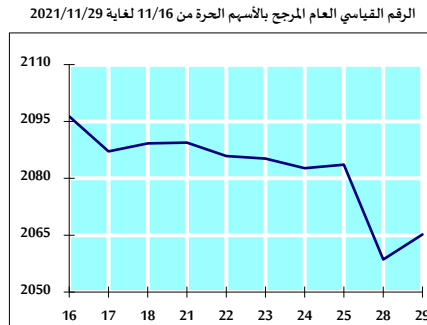
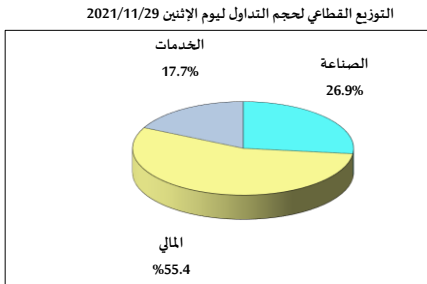
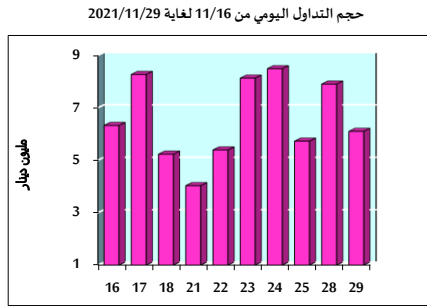


خلاصة البيانات الإحصائية لبورصة عمان

الاثنين 2021/11/29



حجم التداول (دينار)

التغير (%)	التغير	2021	2020	
-	-	6,104,136	-	يومي
72.20%	52,727,107	125,755,727	73,028,620	تراكمي (11/29- 11/1)
108.18%	933,744,357	1,796,865,687	863,121,330	تراكمي (11/29-1/3)

عدد الأسهم المتداولة

التغير (%)	التغير	2021	2020	
-	-	5,161,502	-	يومي
14.81%	13,953,529	108,165,076	94,211,547	تراكمي (11/29- 11/1)
45.82%	444,565,693	1,414,841,263	970,275,570	تراكمي (11/29-1/3)

عدد العقود المنفذة

التغير (%)	التغير	2021	2020	
-	-	3,462	-	يومي
124.13%	39,975	72,178	32,203	تراكمي (11/29- 11/1)
104.25%	382,559	749,515	366,956	تراكمي (11/29-1/3)

بعض النسب المالية للبورصة (2021/11/29)

القطاع	القيمة السوقية P/E إلى العائد	القيمة السوقية إلى القيمة الدفترية	الأرباح الموزعة إلى القيمة السوقية (%)	معدل الدوران (%)
القطاع المالي	33.979	0.843	3.372	0.071
قطاع الخدمات	-	1.263	2.263	0.086
قطاع الصناعة	27.515	2.062	2.716	0.143
جميع القطاعات	36.486	1.089	3.051	0.082

الرقم القياسي العام لأسعار الأسهم المرجح بالقيمة السوقية للأسهم الحرة (1999=1000)

التغير	الإنثنين		الأحد	الرقم القياسي العام
	اليوم السابق	29/11/2021		
24.62%	0.32%	2065.2	2058.6	الرقم القياسي العام
16.04%	0.24%	2520.0	2513.9	القطاع المالي
15.53%	0.41%	1326.3	1320.9	قطاع الخدمات
68.83%	0.36%	3578.7	3566.0	قطاع الصناعة

الرقم القياسي العام لأسعار الأسهم المرجح بالقيمة السوقية للأسهم الحرة ASE20 (2014=1000)

التغير	اليوم السابق	29/11/2021	28/11/2021
29.11%	0.33%	1041.2	1037.8

الرقم القياسي العام لأسعار الأسهم المرجح بالقيمة السوقية (1991=1000)

التغير	الإنثنين		الأحد	الرقم القياسي العام
	اليوم السابق	29/11/2021		
28.40%	0.42%	3915.7	3899.3	الرقم القياسي العام
17.60%	0.55%	6362.8	6327.7	قطاع البنوك
3.42%	-0.30%	1354.0	1358.1	قطاع التأمين
11.85%	0.18%	787.7	786.3	قطاع الخدمات
63.06%	0.35%	4595.1	4578.9	قطاع الصناعة

الرقم القياسي العام المرجح بالقيمة السوقية للأسهم الحرة حسب الاسواق (2012=1000)

التغير	الإنثنين		الأحد	السوق الأول
	اليوم السابق	29/11/2021		
28.06%	0.32%	1112.1	1108.5	السوق الأول
7.02%	0.19%	932.5	930.8	السوق الثاني

القيمة السوقية (دينار)

التغير	اليوم السابق	29/11/2021	28/11/2021
17.63%	0.40%	15,183,369,263	15,122,700,489