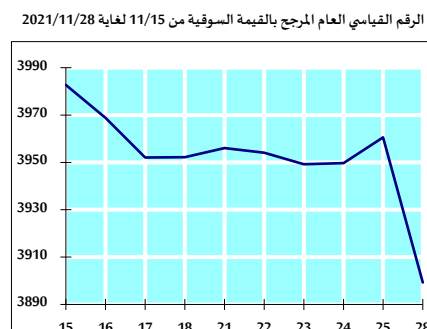
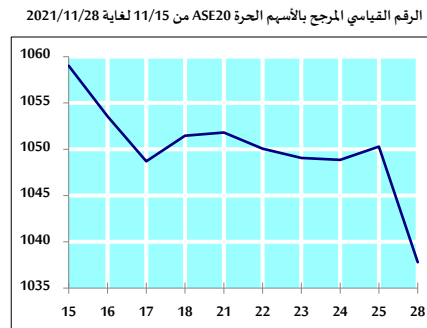
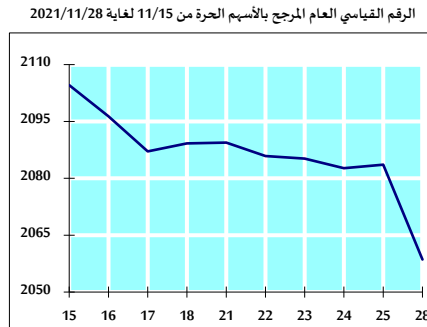
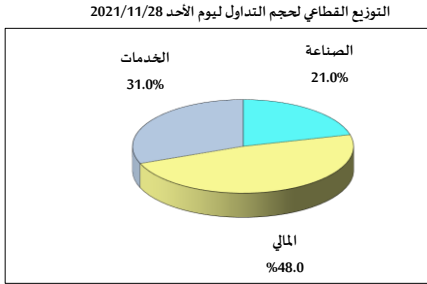
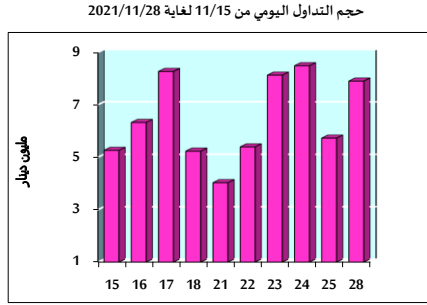


خلاصة البيانات الإحصائية لبورصة عمان

الأحد 2021/11/28



حجم التداول (دينار)

التغير (%)	التغير	2021	2020	
-	-	7,907,468	-	يومي
63.84%	46,622,971	119,651,591	73,028,620	تراكمي (11/28-11/1)
107.48%	927,640,221	1,790,761,551	863,121,330	تراكمي (11/28-1/3)

عدد الأسهم المتداولة

التغير (%)	التغير	2021	2020	
-	-	6,643,354	-	يومي
9.33%	8,792,027	103,003,574	94,211,547	تراكمي (11/28-11/1)
45.29%	439,404,191	1,409,679,761	970,275,570	تراكمي (11/28-1/3)

عدد العقود المنفذة

التغير (%)	التغير	2021	2020	
-	-	4,434	-	يومي
113.38%	36,513	68,716	32,203	تراكمي (11/28-11/1)
103.31%	379,097	746,053	366,956	تراكمي (11/28-1/3)

بعض النسب المالية للبورصة (2021/11/28)

القطاع	القيمة السوقية P/E إلى العائد	القيمة السوقية إلى القيمة الدفترية	الأرباح الموزعة إلى القيمة السوقية (%)	معدل الدوران (%)
القطاع المالي	33.812	0.839	3.389	0.077
قطاع الخدمات	-	1.259	2.269	0.183
قطاع الصناعة	27.435	2.056	2.724	0.135
جميع القطاعات	36.332	1.084	3.064	0.106

الرقم القياسي العام لأسعار الأسهم المرجح بالقيمة السوقية للأسهم الحرة (1999=1000)

الرقم القياسي العام	التغير		الأحد	الخميس	
	بداية العام	اليوم السابق	28/11/2021	25/11/2021	
الرقم القياسي العام	24.22%	-1.20%	2058.6	2083.6	
القطاع المالي	15.76%	-0.93%	2513.9	2537.6	
قطاع الخدمات	15.06%	-1.12%	1320.9	1335.9	
قطاع الصناعة	68.23%	-1.92%	3566.0	3635.8	

الرقم القياسي العام لأسعار الأسهم المرجح بالقيمة السوقية للأسهم الحرة ASE20 (2014=1000)

التغير	الأحد	الخميس	
28.68%	1037.8	1050.3	
-1.19%			

الرقم القياسي العام لأسعار الأسهم المرجح بالقيمة السوقية (1991=1000)

الرقم القياسي العام	التغير		الأحد	الخميس	
	بداية العام	اليوم السابق	28/11/2021	25/11/2021	
الرقم القياسي العام	27.86%	-1.55%	3899.3	3960.6	
قطاع البنوك	16.95%	-1.52%	6327.7	6425.6	
قطاع التأمين	3.73%	-0.47%	1358.1	1364.5	
قطاع الخدمات	11.65%	-0.70%	786.3	791.8	
قطاع الصناعة	62.49%	-1.96%	4578.9	4670.5	

الرقم القياسي العام المرجح بالقيمة السوقية للأسهم الحرة حسب الاسواق (2012=1000)

الرقم القياسي العام	التغير		الأحد	الخميس	
	بداية العام	اليوم السابق	28/11/2021	25/11/2021	
السوق الأول	27.66%	-1.17%	1108.5	1121.7	
السوق الثاني	6.82%	-1.42%	930.8	944.2	

القيمة السوقية (دينار)

التغير	الأحد	الخميس	
17.16%	15,122,700,489	15,346,682,363	
-1.46%			